



ESTADO DO PARÁ
MUNICIPIO DE FLORESTA DO ARAGUAIA - PARÁ
PREFEITURA MUNICIPAL DE FLORESTA DO ARAGUAIA - PARÁ.

RREO 6º BIMESTRE 2023



ESTADO DO PARÁ
MUNICIPIO DE FLORESTA DO ARAGUAIA - PARÁ
PREFEITURA MUNICIPAL DE FLORESTA DO ARAGUAIA – PARÁ.

**DECLARAÇÃO DE PUBLICAÇÃO DO
RELATÓRIO RESUMIDO DA EXECUÇÃO ORÇAMENTÁRIA**

Publicado Conforme
Art. 37 da L.O.M.F.A.

Em: 31/01/2024

DECLARO, sob penas da Lei, que o **Relatório Resumido de Execução Orçamentária (RREO)** da Prefeitura Municipal de Floresta do Araguaia, Estado do Pará, relativo ao 6.º Bimestre de 2023, foi publicado em 31/01/2024, no **MURAL** da Prefeitura Municipal, contendo os elementos exigido no artigo 52 da Lei Complementar n.º 101, de 04 de maio de 2000.

Floresta do Araguaia – Pará, 31 de Janeiro de 2024.

Majori Santiago
MAJORRI CERQUEIRA DA SILVA AQUINO SANTIAGO
Prefeita Municipal

RREO - ANEXO I (LRF, Art 52, inciso I, alínea 'a' e 'b' do inciso II e § 1o.)

R\$ 1,00

RECEITAS ORÇAMENTÁRIAS	PREVISÃO		RECEITAS REALIZADAS				SALDO A REALIZAR	
	INICIAL	ATUALIZADA	NO BIMESTRE	%	ATÉ O BIMESTRE	%	(a-c)	(a-c)
	(a)	(b)	(c)	b/a	(c)	c/a		
RECEITAS (exceto intra-orçamentárias) (I)	102.502.000,00	102.502.000,00	19.809.288,82	19,33	101.366.737,35	98,89	1.135.262,65	
RECEITAS CORRENTES	94.682.435,00	94.682.435,00	19.809.288,82	20,92	101.366.737,35	107,06	-6.684.302,35	
IMPOSTOS, TAXAS E CONTRIBUIÇÕES DE MELHORIA	5.715.100,00	5.715.100,00	1.588.689,10	27,80	9.100.832,32	159,24	-3.385.732,32	
Impostos	4.480.100,00	4.480.100,00	1.523.537,24	34,01	8.606.814,40	192,11	-4.126.714,40	
Taxas	1.095.000,00	1.095.000,00	64.851,86	5,92	493.717,92	45,09	601.282,08	
Contribuição de melhoria	140.000,00	140.000,00	300,00	0,21	300,00	0,21	139.700,00	
CONTRIBUIÇÕES	650.000,00	650.000,00	315.346,34	48,51	1.582.674,96	243,49	-932.674,96	
Contribuições sociais	0,00	0,00	0,00	0,00	0,00	0,00	0,00	
Contribuições econômicas	0,00	0,00	0,00	0,00	0,00	0,00	0,00	
Contribuição para entidades privadas de serviço social e de formação profissional.	0,00	0,00	0,00	0,00	0,00	0,00	0,00	
Contribuição para o custeio do serviço de iluminação pública	650.000,00	650.000,00	315.346,34	48,51	1.582.674,96	243,49	-932.674,96	
RECEITA PATRIMONIAL	4.986.000,00	4.986.000,00	143.808,41	2,88	867.165,92	17,39	4.118.834,08	
Exploração do Patrimônio Imobiliário do Estado	80.000,00	80.000,00	0,00	0,00	0,00	0,00	80.000,00	
Valores mobiliários	4.851.000,00	4.851.000,00	143.808,41	2,96	867.165,92	17,88	3.983.834,08	
Delegação de Serviços Públicos Mediante Concessão, Permissão, Autorização ou Licença.	0,00	0,00	0,00	0,00	0,00	0,00	0,00	
Exploração de Recursos Naturais.	0,00	0,00	0,00	0,00	0,00	0,00	0,00	
Exploração do Patrimônio Intangível.	0,00	0,00	0,00	0,00	0,00	0,00	0,00	
Cessão de Direitos.	0,00	0,00	0,00	0,00	0,00	0,00	0,00	
Demais Receitas Patrimoniais.	55.000,00	55.000,00	0,00	0,00	0,00	0,00	55.000,00	
RECEITA AGROPECUÁRIA	0,00	0,00	0,00	0,00	0,00	0,00	0,00	
RECEITA INDUSTRIAL	0,00	0,00	0,00	0,00	0,00	0,00	0,00	
RECEITA DE SERVIÇOS	1.528.000,00	1.528.000,00	0,00	0,00	0,00	0,00	1.528.000,00	
Serviços Administrativos e Comerciais Gerais	75.000,00	75.000,00	0,00	0,00	0,00	0,00	75.000,00	
Serviços e Atividades referentes à Navegação e ao Transporte	0,00	0,00	0,00	0,00	0,00	0,00	0,00	
Serviços e Atividades referentes à Saúde	0,00	0,00	0,00	0,00	0,00	0,00	0,00	
Serviços e Atividades Financeiras	0,00	0,00	0,00	0,00	0,00	0,00	0,00	
Outros Serviços	1.453.000,00	1.453.000,00	0,00	0,00	0,00	0,00	1.453.000,00	
TRANSFERÊNCIAS CORRENTES	81.703.935,00	81.703.935,00	17.761.444,97	21,74	89.816.064,15	109,93	-8.112.129,15	

Publicado Conforme
 Art. 37 da L.O.M.F.A.
 Em: 31/01/2024

[Assinaturas manuscritas]

Transferências da União e de suas Entidades	56.642.620,00	56.642.620,00	11.961.595,22	21,12	56.401.610,35	99,57	241.009,65
Transferências dos Estados e do Distrito Federal e de suas Entidades	10.530.400,00	10.530.400,00	2.752.210,60	26,14	17.379.137,71	165,04	-6.848.737,71
Transferências dos Municípios e de suas Entidades	100.000,00	100.000,00	0,00	0,00	0,00	0,00	100.000,00
Transferências de Instituições Privadas	0,00	0,00	0,00	0,00	0,00	0,00	0,00
Transferências de Outras Instituições Públicas	14.430.915,00	14.430.915,00	3.047.639,15	21,12	16.035.316,09	111,12	-1.604.401,09
Transferências do Exterior	0,00	0,00	0,00	0,00	0,00	0,00	0,00
Outras transferências	0,00	0,00	0,00	0,00	0,00	0,00	0,00
OUTRAS RECEITAS CORRENTES	99.400,00	99.400,00	0,00	0,00	0,00	0,00	99.400,00
Multas Administrativas, Contratuais e Judiciais	30.800,00	30.800,00	0,00	0,00	0,00	0,00	30.800,00
Indenizações, Restituições e Ressarcimentos	52.400,00	52.400,00	0,00	0,00	0,00	0,00	52.400,00
Bens, Direitos e Valores Incorporados ao Patrimônio Público	0,00	0,00	0,00	0,00	0,00	0,00	0,00
Multas e Juros de Mora das Receitas de Capital	0,00	0,00	0,00	0,00	0,00	0,00	0,00
Demais Receitas Correntes	16.200,00	16.200,00	0,00	0,00	0,00	0,00	16.200,00
RECEITAS DE CAPITAL	7.819.565,00	7.819.565,00	0,00	0,00	0,00	0,00	7.819.565,00
OPERÇÕES DE CRÉDITO	0,00	0,00	0,00	0,00	0,00	0,00	0,00
Operações de crédito - Mercado Interno	0,00	0,00	0,00	0,00	0,00	0,00	0,00
Operações de crédito - Mercado Externo	0,00	0,00	0,00	0,00	0,00	0,00	0,00
ALIENAÇÃO DE BENS	0,00	0,00	0,00	0,00	0,00	0,00	0,00
Alienação de Bens Móveis	0,00	0,00	0,00	0,00	0,00	0,00	0,00
Alienação de Bens Imóveis	0,00	0,00	0,00	0,00	0,00	0,00	0,00
Alienação de Bens Intangíveis	0,00	0,00	0,00	0,00	0,00	0,00	0,00
AMORTIZAÇÕES DE EMPRÉSTIMOS	0,00	0,00	0,00	0,00	0,00	0,00	0,00
TRANSFERÊNCIAS DE CAPITAL	7.819.565,00	7.819.565,00	0,00	0,00	0,00	0,00	7.819.565,00
Transferências da União e de suas Entidades	5.731.565,00	5.731.565,00	0,00	0,00	0,00	0,00	5.731.565,00
Transferências dos Estados e do Distrito Federal e de suas Entidades	2.088.000,00	2.088.000,00	0,00	0,00	0,00	0,00	2.088.000,00
Transferências dos Municípios e de suas Entidades	0,00	0,00	0,00	0,00	0,00	0,00	0,00
Transferências de Instituições Privadas	0,00	0,00	0,00	0,00	0,00	0,00	0,00
Transferências de Outras Instituições Públicas	0,00	0,00	0,00	0,00	0,00	0,00	0,00
Transferências do Exterior	0,00	0,00	0,00	0,00	0,00	0,00	0,00
Demais Transferências de Capital	0,00	0,00	0,00	0,00	0,00	0,00	0,00
OUTRAS RECEITAS DE CAPITAL	0,00	0,00	0,00	0,00	0,00	0,00	0,00
Integralização do Capital Social	0,00	0,00	0,00	0,00	0,00	0,00	0,00
Remuneração das Disponibilidades do Tesouro	0,00	0,00	0,00	0,00	0,00	0,00	0,00
Resgate de Títulos do Tesouro	0,00	0,00	0,00	0,00	0,00	0,00	0,00
Demais Receitas de Capital	0,00	0,00	0,00	0,00	0,00	0,00	0,00
RECEITAS (intra-orçamentárias) (II)	0,00	0,00	0,00	0,00	0,00	0,00	0,00

Publicado Conforme
 Art. 37 da L.O.M.F.A.
 Em: 31/01/2024

Publicado

[Assinatura]

[Assinatura]

Mayoni Santiago

SUBTOTAL DAS RECEITAS (III) = (I + II)	102.502.000,00	102.502.000,00	19.809.288,82	19,33	101.366.737,35	98,89	1.135.262,65
OPERAÇÕES DE CRÉDITO / REFINANCIAMENTO (IV)							
OPERAÇÕES DE CRÉDITO - MERCADO INTERNO							
Mobiliária							
Contratual							
OPERAÇÕES DE CRÉDITO - MERCADO EXTERNO							
Mobiliária							
Contratual							
TOTAL DAS RECEITAS (V) = (III + IV)	102.502.000,00	102.502.000,00	19.809.288,82	19,33	101.366.737,35	98,89	1.135.262,65
DÉFICIT (VI)(I)					0,00		
TOTAL COM DÉFICIT (VII) = (V+VI)	102.502.000,00	102.502.000,00	19.809.288,82	19,33	101.366.737,35	98,89	1.135.262,65
SALDOS DE EXERCÍCIOS ANTERIORES							
Recursos arrecadados em exercícios anteriores - RPPS	0,00	0,00			0,00		
Superávit financeiro utilizado para créditos adicionais	0,00	0,00			0,00		

DESPESAS ORÇAMENTÁRIAS	DOTAÇÃO INICIAL (d)		DOTAÇÃO ATUALIZADA (e)		DESPESAS EMPENHADAS		DESPESAS LIQUIDADAS		SALDO (i)=(e-h)	DESPESAS PAGAS ATÉ O BIMESTRE (j)	INSCRITAS EM RESTOS A PAGAR NÃO PROCESSADOS (k)
	NO BIMESTRE (f)	ATÉ O BIMESTRE (g)=(e-f)	NO BIMESTRE (h)	ATÉ O BIMESTRE (i)	NO BIMESTRE (j)	ATÉ O BIMESTRE (k)					
DESPESAS (exceto intr orçamentárias)(VIII)	102.502.000,00	103.007.554,73	10.600.655,30	102.850.964,18	156.590,55	21.720.111,25	96.763.919,27	6.243.635,46	91.859.232,80	6.087.044,91	
DESPESAS CORRENTES	81.053.300,00	97.110.282,70	10.048.703,73	96.953.692,15	156.590,55	20.813.501,35	94.386.499,70	2.723.783,00	89.981.507,00	2.567.192,45	
Pessoal e encargos so	42.881.500,00	51.857.027,42	11.405.593,99	51.802.600,03	54.427,39	11.406.443,99	51.802.600,03	54.427,39	51.776.663,19	0,00	
Juros e encargos da d	63.000,00	0,00	0,00	0,00	0,00	0,00	0,00	0,00	0,00	0,00	
Outras despesas corre	38.108.800,00	45.253.255,28	-1.356.890,26	45.151.092,12	102.163,16	9.407.057,36	42.583.899,67	2.669.355,61	38.204.843,81	2.567.192,45	
DESPESAS DE CAPITAL	21.110.700,00	5.897.272,03	551.951,57	5.897.272,03	0,00	906.609,90	2.377.419,57	3.519.852,46	1.877.725,80	3.519.852,46	
Investimentos	20.474.700,00	5.645.336,29	551.951,57	5.645.336,29	0,00	906.609,90	2.125.483,83	3.519.852,46	1.625.790,06	3.519.852,46	
Amortização de dívida	636.000,00	251.935,74	0,00	251.935,74	0,00	0,00	251.935,74	0,00	251.935,74	0,00	
RESERVA DE CONTINGÊNCIA	338.000,00	0,00	0,00	0,00	0,00	0,00	0,00	0,00	0,00	0,00	

Publicado Conforme
 Art. 37 da L.O.M.F.A.
 Em: 31/03/2024

[Handwritten signature]

[Handwritten signature]

[Handwritten signature]

Mayoni Santiago

DESPESAS (intra-orçamentárias)(IX)	0,00	0,00	0,00	0,00	0,00	0,00	0,00	0,00	0,00	0,00	0,00	0,00	0,00	0,00	0,00	0,00	0,00	0,00	0,00	
SUBTOTAL DAS																				
DESPESAS(X)=(VIII+IX)	102.502.000,00	103.007.554,73	10.600.655,30	102.850.964,18	156.590,55	21.720.111,25	96.763.919,27	6.243.635,46	91.859.232,80	6.087.044,91										
AMORTIZAÇÃO DA DÍVIDA																				
REFINANCIAMENTO (XI)																				
AMORT. DA DÍVIDA INT																				
Dívida mobiliária																				
Dívida contratual																				
AMORT. DA DÍVIDA EXT																				
Dívida mobiliária																				
Dívida contratual																				
TOTAL DAS DESPESAS																				
(XII)=(X+XI)	102.502.000,00	103.007.554,73	10.600.655,30	102.850.964,18	156.590,55	21.720.111,25	96.763.919,27	6.243.635,46	91.859.232,80	6.087.044,91										
SUPERÁVIT (XIII)	-	-	-	4.602.818,08	-	-	-	-	-	-	-	-	-	-	-	-	-	-	-	-
TOTAL COM SUPERÁVIT																				
(XIV)=(XII+XIII)	102.502.000,00	103.007.554,73	10.600.655,30	107.453.782,26		21.720.111,25	96.763.919,27	6.243.635,46	91.859.232,80	6.087.044,91										
RESERVA DO RPPS	0,00	0,00	0,00	0,00	0,00	0,00	0,00	0,00	0,00	0,00										

FONTE: SISTEMA: Aspec Informática - UNIDADE RESPONSÁVEL: Prefeitura Municipal de Floresta do Araguaia - DATA DA EMISSÃO: 31/01/2024 - HORA DA EMISSÃO: 13:34:08
 (1) O déficit será apurado pela diferença entre a receita realizada e a despesa liquidada nos cinco primeiros bimestres e a despesa empenhada no último bimestre.

NOTA:

RECEITAS INTRA-ORÇAMENTÁRIAS	PREVISÃO		PREVISÃO ATUALIZADA		RECEITAS REALIZADAS			SALDO A REALIZAR	
	INICIAL	(a)	(b)	(c)	NO BIMESTRE	ATÉ O BIMESTRE	%	(a-c)	(a-c)
					(b)	(c)	c/a		
RECEITAS (intra-orçamentárias) (II)	0,00	0,00	0,00	0,00	0,00	0,00	0,00	0,00	0,00
RECEITAS CORRENTES	0,00	0,00	0,00	0,00	0,00	0,00	0,00	0,00	0,00
IMPOSTOS, TAXAS E CONTRIBUIÇÕES DE MELHORIA	0,00	0,00	0,00	0,00	0,00	0,00	0,00	0,00	0,00
Impostos	0,00	0,00	0,00	0,00	0,00	0,00	0,00	0,00	0,00

Publicado Conforme
 Art. 37 da L.O.M.F.A.
 Em: 31/01/2024

Magneri Santiago
Renato

DESPESAS INTRA-ORÇAMENTÁRIAS	DOTAÇÃO INICIAL (d)	DOTAÇÃO ATUALIZADA (e)	DESPESAS EMPENHADAS		SALDO (g)=(e-f)	DESPESAS LIQUIDADAS		SALDO (i)=(e-h)	DESPESAS PAGAS ATÉ O BIMESTRE (j)		INSCRITAS EM RESTOS A PAGAR NÃO PROCESSADOS (k)
			NO BIMESTRE (f)	ATÉ O BIMESTRE (g)		NO BIMESTRE (h)	ATÉ O BIMESTRE (i)				
DESPESAS (intra- orçamentárias)(IX)	0,00	0,00	0,00	0,00	0,00	0,00	0,00	0,00	0,00	0,00	0,00
DESPESAS CORRENTES	0,00	0,00	0,00	0,00	0,00	0,00	0,00	0,00	0,00	0,00	0,00
Pessoal e encargos so	0,00	0,00	0,00	0,00	0,00	0,00	0,00	0,00	0,00	0,00	0,00
Juros e encargos da d	0,00	0,00	0,00	0,00	0,00	0,00	0,00	0,00	0,00	0,00	0,00
Outras despesas corre	0,00	0,00	0,00	0,00	0,00	0,00	0,00	0,00	0,00	0,00	0,00
DESPESAS DE CAPITAL	0,00	0,00	0,00	0,00	0,00	0,00	0,00	0,00	0,00	0,00	0,00
RESERVA DE CONTIGÊNCIA	0,00	0,00	0,00	0,00	0,00	0,00	0,00	0,00	0,00	0,00	0,00




MAJORRI CERQUEIRA DA S. AQUINO SANTIAGO
 PREFEITA



RENEBES MARTINS GOMES
 CONTADOR



MANOEL REIS DA SILVA
 SECRETÁRIO DE ADM. E FINANÇAS



AIROHN NOGUEIRA PUL
 CONTROLADOR INTERNO

Pará
 Governo Municipal de Floresta do Araguaia
 Consohldado

RELATÓRIO RESUMIDO DA EXECUÇÃO ORÇAMENTÁRIA
 DEMONSTRATIVO DA EXECUÇÃO DAS DESPESAS POR FUNÇÃO/SUBFUNÇÃO
 ORÇAMENTO FISCAL E DA SEGURIDADE SOCIAL

6º bimestre de 2023 (Novembro a Dezembro)

Pag.: 0001

RREO - Anexo 2 (LRF, Art.52, inciso II, alínea 'c')

R\$ 1,00

FUNÇÃO / SUBFUNÇÃO	DOTAÇÃO		DOTAÇÃO ATUALIZADA		DESPESAS EMPENHADAS		DESPESAS LIQUIDADAS		SALDO	INSCRITAS EM RESTOS A PAGAR NÃO PROCESSADOS	
	INICIAL	ADICIONAL	NO BIMESTRE	ATÉ O BIMESTRE (b)	NO BIMESTRE	ATÉ O BIMESTRE (b)	NO BIMESTRE	ATÉ O BIMESTRE (d)			
	(a)	(a)	(c) = (a-b)	(b)/total	(c) = (a-b)	(b)	(d)	(d)/total	(e) = (a-d)	(f)	
DESPESAS (EXCETO INTRA-ORÇAMENTARIAS) (C)	102.502.000,00	103.007.554,73	10.600.655,30	102.850.964,18	100,00	156.590,55	21.720.111,25	96.763.919,27	100,00	6.243.635,46	6.087.044,91
LEGISLATIVA	2.998.000,00	3.023.554,73	530.437,69	3.023.554,73	3,12	0,00	530.437,69	3.023.554,73	100,00	0,00	0,00
Ação Legislativa	2.998.000,00	3.023.554,73	530.437,69	3.023.554,73	3,12	0,00	530.437,69	3.023.554,73	100,00	0,00	0,00
ADMINISTRAÇÃO	15.058.000,00	22.124.621,85	1.634.711,17	22.058.903,66	22,50	65.718,19	4.205.771,34	21.775.939,25	98,42	348.682,60	282.964,41
Administração geral	14.596.000,00	22.124.621,85	1.634.711,17	22.058.903,66	22,50	65.718,19	4.205.771,34	21.775.939,25	98,42	348.682,60	282.964,41
Formação de Recursos Human	79.000,00	0,00	0,00	0,00	0,00	0,00	0,00	0,00	0,00	0,00	0,00
Comunicação Social	66.000,00	0,00	0,00	0,00	0,00	0,00	0,00	0,00	0,00	0,00	0,00
Demais Subfunções	317.000,00	0,00	0,00	0,00	0,00	0,00	0,00	0,00	0,00	0,00	0,00
SEGURANÇA PÚBLICA	56.000,00	0,00	0,00	0,00	0,00	0,00	0,00	0,00	0,00	0,00	0,00
Defesa Civil	21.000,00	0,00	0,00	0,00	0,00	0,00	0,00	0,00	0,00	0,00	0,00
Demais Subfunções	35.000,00	0,00	0,00	0,00	0,00	0,00	0,00	0,00	0,00	0,00	0,00
ASSISTÊNCIA SOCIAL	7.602.000,00	3.500.736,24	-98.642,02	3.493.183,46	3,34	7.552,78	849.646,30	3.229.822,78	92,26	270.913,46	263.660,88
Assistência ao Idoso	120.000,00	0,00	0,00	0,00	0,00	0,00	0,00	0,00	0,00	0,00	0,00
Assistência de Portador de	229.000,00	0,00	0,00	0,00	0,00	0,00	0,00	0,00	0,00	0,00	0,00
Assistência à Criança e ao	574.000,00	91.638,44	8.077,97	91.638,44	0,09	0,00	18.218,92	91.638,44	100,00	0,00	0,00
Assistência Comunitária	5.414.000,00	3.254.034,88	-149.906,66	3.252.879,24	3,09	1.155,64	788.240,71	2.989.518,56	91,87	264.516,32	263.360,68
Administração Geral	1.210.000,00	155.062,92	43.186,67	148.665,78	0,15	6.397,14	43.186,67	148.665,78	95,87	6.397,14	0,00
Demais Subfunções	55.000,00	0,00	0,00	0,00	0,00	0,00	0,00	0,00	0,00	0,00	0,00
SAUDE	22.196.000,00	22.651.093,82	741.777,15	22.651.093,81	22,48	0,01	5.134.786,00	21.756.938,86	96,05	894.154,95	894.154,95
Atenção Básica	8.665.000,00	6.130.277,19	821.117,57	6.130.277,19	6,33	0,00	1.337.444,95	6.127.077,19	99,95	3.200,00	3.200,00
Assistência Hospitalar e A	7.380.000,00	10.947.403,05	-423.902,01	10.947.403,05	11,31	0,00	2.487.575,50	10.944.446,61	99,97	2.956,44	2.956,44
Suporte Profilático e Tera	400.000,00	836.448,28	-555.224,31	836.448,28	0,50	0,00	136.717,81	485.849,06	58,08	350.599,22	350.599,22
Vigilância Sanitária	370.000,00	514.794,22	81.183,74	514.794,22	0,53	0,00	111.800,59	514.794,22	100,00	0,00	0,00
Vigilância Epidemiológica	165.000,00	209.373,00	0,00	209.373,00	0,00	0,00	400,00	400,00	0,19	208.973,00	208.973,00
Administração Geral	5.026.000,00	4.008.650,97	859.185,05	4.008.650,96	3,80	0,01	1.061.247,15	3.680.224,67	91,81	328.426,29	328.426,29
Demais Subfunções	190.000,00	4.147,11	-40.582,89	4.147,11	0,00	0,00	0,00	4.147,11	100,00	0,00	0,00
EDUCAÇÃO	37.659.000,00	41.959.875,38	8.365.793,73	41.876.710,41	42,04	83.164,97	9.756.985,34	40.678.290,78	96,95	1.281.584,60	1.198.419,63
Ensino Fundamental I	28.357.000,00	30.218.698,55	5.788.808,47	30.135.613,94	30,52	83.084,61	6.877.243,53	29.535.809,82	97,74	682.888,73	599.804,12

Mayoni
Santiago

Publicado em 31/01/2023
 Art. 37 da L.O.M.F.A.
 Em: 31/01/2023

[Handwritten signature]

[Handwritten signature]

6º bimestre de 2023 (Novembro a Dezembro)

RREO - Anexo 2 (LRF, Art.52, inciso II, alínea 'c')

R\$ 1,00

FUNÇÃO / SUBFUNÇÃO	DOTAÇÃO		DOTAÇÃO ATUALIZADA		DESPESAS EMPENHADAS		DESPESAS LIQUIDADAS		SALDO	INSCRITAS EM RESTOS A PAGAR NÃO PROCESSADOS
	INICIAL	ADICIONAL	ATUALIZADA	%	NO BIMESTRE	ATÉ O BIMESTRE (b)	NO BIMESTRE	ATÉ O BIMESTRE (d)		
	(a)	(b)	(c)	(d)	(e)	(f)	(g)	(h)	(i)	(j)
Ensino Médio	80.000,00	0,00	0,00	0,00	0,00	0,00	0,00	0,00	0,00	0,00
Educação Infantil	3.185.000,00	6.193.910,14	1.637.520,11	6.193.910,14	6,40	0,00	1.637.520,11	6.193.910,14	100,00	0,00
Educação de Jovens e Adulto	210.000,00	0,00	0,00	0,00	0,00	0,00	0,00	0,00	0,00	0,00
Educação Especial	365.000,00	0,00	0,00	0,00	0,00	0,00	0,00	0,00	0,00	0,00
Administração Geral	3.800.000,00	4.562.472,64	767.183,36	4.562.392,28	4,20	80,36	1.013.680,21	4.063.966,88	89,07	498.505,76
Demais subfunções	1.662.000,00	984.794,05	172.281,79	984.794,05	0,91	0,00	228.541,49	884.603,94	89,83	100.190,11
CULTURA	670.000,00	7.993,00	0,00	7.993,00	0,01	0,00	0,00	7.993,00	100,00	0,00
Difusão Cultural	560.000,00	7.993,00	0,00	7.993,00	0,01	0,00	0,00	7.993,00	100,00	0,00
Administração Geral	110.000,00	0,00	0,00	0,00	0,00	0,00	0,00	0,00	0,00	0,00
URBANISMO	2.308.000,00	3.180.029,93	0,00	3.180.029,93	0,00	0,00	0,00	0,00	0,00	0,00
Infra-Estrutura Urbana	1.870.000,00	3.180.029,93	0,00	3.180.029,93	0,00	0,00	0,00	0,00	0,00	0,00
Serviços Urbanos	438.000,00	0,00	0,00	0,00	0,00	0,00	0,00	0,00	0,00	0,00
HABITAÇÃO	625.000,00	0,00	0,00	0,00	0,00	0,00	0,00	0,00	0,00	0,00
Habituação Rural	625.000,00	0,00	0,00	0,00	0,00	0,00	0,00	0,00	0,00	0,00
SANEAMENTO	2.851.000,00	263.930,31	0,00	263.930,31	0,00	0,00	0,00	0,00	0,00	0,00
Saneamento básico urbano	1.631.000,00	263.930,31	0,00	263.930,31	0,00	0,00	0,00	0,00	0,00	0,00
Demais subfunções	1.220.000,00	0,00	0,00	0,00	0,00	0,00	0,00	0,00	0,00	0,00
GESTÃO AMBIENTAL	1.937.000,00	2.127.141,18	-626.281,61	2.126.986,58	2,19	154,60	460.577,15	2.123.926,58	99,85	3.060,00
Preservação e Conservação	275.000,00	0,00	0,00	0,00	0,00	0,00	0,00	0,00	0,00	0,00
Controle Ambiental	570.000,00	0,00	0,00	0,00	0,00	0,00	0,00	0,00	0,00	0,00
Administração Geral	1.075.000,00	2.127.141,18	-626.281,61	2.126.986,58	2,19	154,60	460.577,15	2.123.926,58	99,85	3.060,00
Demais subfunções	17.000,00	0,00	0,00	0,00	0,00	0,00	0,00	0,00	0,00	0,00
AGRICULTURA	3.454.000,00	842.439,12	-431.723,28	842.439,12	0,87	0,00	259.299,96	842.439,12	100,00	0,00
Abastecimento	31.000,00	0,00	0,00	0,00	0,00	0,00	0,00	0,00	0,00	0,00
Extensão Rural	1.470.000,00	0,00	0,00	0,00	0,00	0,00	0,00	0,00	0,00	0,00
Promoção da Produção Agrop	392.000,00	0,00	0,00	0,00	0,00	0,00	0,00	0,00	0,00	0,00
Administração Geral	1.480.000,00	842.439,12	-431.723,28	842.439,12	0,87	0,00	259.299,96	842.439,12	100,00	0,00
Demais subfunções	81.000,00	0,00	0,00	0,00	0,00	0,00	0,00	0,00	0,00	0,00
ENERGIA	650.000,00	1.465.019,59	391.906,44	1.465.019,59	1,51	0,00	429.931,44	1.463.894,59	99,92	1.125,00
Demais subfunções	650.000,00	1.465.019,59	391.906,44	1.465.019,59	1,51	0,00	429.931,44	1.463.894,59	99,92	1.125,00
TRANSPORTE	2.145.000,00	87.711,05	0,00	87.711,05	0,09	0,00	0,00	87.711,05	100,00	0,00

Publicado Conforme
 Art. 37 da L.O.M.F.A.
 Em: 31/01/2024

Mayara
 Santiago

Publ...

Publ...

Publ...

Pará
 Governo Municipal de Floresta do Araguaia
 Consolidação

RELATÓRIO RESUMIDO DA EXECUÇÃO ORÇAMENTÁRIA
 DEMONSTRATIVO DA EXECUÇÃO DAS DESPESAS POR FUNÇÃO/SUBFUNÇÃO
 ORÇAMENTO FISCAL E DA SEGURIDADE SOCIAL

Pag.: 0003

6º bimestre de 2023 (Novembro a Dezembro)



RREO - Anexo 2 (LRF, Art.52, inciso II, alínea 'c')

R\$ 1,00

FUNÇÃO / SUBFUNÇÃO	DOTAÇÃO		DESPESAS EMPENHADAS		DESPESAS LIQUIDADAS		SALDO	INSCRITAS EM RESTOS A PAGAR NÃO PROCESSADOS
	INICIAL	ATUALIZADA	NO BIMESTRE	ATÉ O BIMESTRE (b)	NO BIMESTRE	ATÉ O BIMESTRE (d)		
	(a)	(a)	(b)	(b)	(c)	(d)	(e) = (a-d)	(f)
Transporte Rodoviário	2.145.000,00	87.711,05	0,00	87.711,05	0,00	87.711,05	0,00	0,00
DESPORTO E LAZER	876.000,00	1.068.738,40	3.538,40	1.068.738,40	0,00	1.068.738,40	0,00	0,00
Desporto Comunitário	526.000,00	3.538,40	3.538,40	3.538,40	0,00	3.538,40	0,00	0,00
Demais Subfunções	350.000,00	1.065.200,00	0,00	1.065.200,00	0,00	1.065.200,00	0,00	0,00
ENCARGOS ESPECIAIS	1.079.000,00	704.670,13	89.137,63	704.670,13	0,00	704.670,13	0,00	0,00
Serviço da Dívida Interna	677.000,00	251.935,74	0,00	251.935,74	0,00	251.935,74	0,00	0,00
Outros Encargos Especiais	402.000,00	452.734,39	89.137,63	452.734,39	0,00	452.734,39	0,00	0,00
RESERVA DE CONTINGÊNCIA	338.000,00	0,00	0,00	0,00	0,00	0,00	0,00	0,00
DESPESAS (INTRA-ORÇAMENTARIAS) (II)	0,00	0,00	0,00	0,00	0,00	0,00	0,00	0,00
TOTAL (III) = (I + II)	102.502.000,00	103.007.554,73	10.600.655,30	102.850.964,18	156.590,55	96.763.919,27	6.243.635,46	102.850.964,18

FONTE: SISTEMA: Aspec Informática - UNIDADE RESPONSÁVEL: Prefeitura Municipal de Floresta do Araguaia - DATA DA EMISSÃO: 31/01/2024 - HORA DA EMISSÃO: 13:37:46

Nota (*) - Este relatório foi impresso sem considerar 'restos a pagar não processados'.


 Mayor Santiago

 Treasurers

Publicado Conforme
 Art. 37 da L.O.M.F.A.
 Em: 31/01/2024

6º bimestre de 2023 (Novembro a Dezembro)

RREO - Anexo 2 (LRF, ART.52, inciso II, alínea 'c')

R\$ 1,00

FUNÇÃO / SUBFUNÇÃO - INTRA	DOTAÇÃO INICIAL	DOTAÇÃO ATUALIZADA	DESPESAS EMPENHADAS		DESPESAS LIQUIDADAS		SALDO	INSCRITAS EM RESTOS A PAGAR NÃO PROCESSADOS
			NO BIMESTRE	ATÉ O BIMESTRE (b)	NO BIMESTRE	ATÉ O BIMESTRE (d)		
(a)	(a)	(a)	(b)	(c) = (a-b)	(d)	(e) = (a-d)	(f)	(f)
DESPESAS (INTRA-ORÇAMENTARIAS) (II)	0,00	0,00	0,00	0,00	0,00	0,00	0,00	0,00

FONTE: SISTEMA: Aspec Informática - UNIDADE RESPONSÁVEL: Prefeitura Municipal de Floresta do Araguaia - DATA DA EMISSÃO: 31/01/2024 - HORA DA EMISSÃO: 13:37:46

Nota (*) - Este relatório foi impresso sem considerar 'restos a pagar não processados'.



MAJORRI CERQUEIRA DA S. AQUINO SANTIAGO
 PREFEITA

RENEBEKS MARTINS GOMES
 CONTADOR





MANOEL REIS DA SILVA
 SECRETÁRIO DE ADM. E FINANÇAS

ATROHN NOGUEIRA PUL
 CONTROLADOR INTERNO

Publicado Conforme
 Art. 37 da L.O.M.F.A.
 Em: 31/01/2024

ESPECIFICAÇÃO	EVOLUÇÃO DA RECEITA REALIZADA NOS ÚLTIMOS 12 MESES											
	Jan/2023	Feb/2023	Mar/2023	Abr/2023	Mai/2023	Jun/2023	Jul/2023					
RECEITAS CORRENTES (I)	9.524.217,18	10.136.555,82	6.632.152,24	7.284.897,05	8.730.821,06	7.810.014,36	9.275.875,48					
Impostos, Taxas e Contribuições de Melho	1.020.999,33	662.934,21	630.009,26	1.010.685,83	551.194,66	754.143,57	880.802,31					
IPTU	23.868,50	15.080,59	18.693,03	18.076,39	36.089,04	35.568,33	26.888,56					
ISS	625.875,16	312.872,50	386.394,62	574.847,45	246.932,98	241.992,61	394.852,44					
ITBI	107.733,71	82.735,28	147.478,16	35.765,02	16.227,12	262.174,47	110.589,73					
IRRF	174.939,06	205.981,77	33.339,33	341.178,42	209.299,78	178.997,19	316.536,48					
Outros Impostos, Taxas e Contribuições	88.582,90	46.264,07	44.104,12	40.818,55	42.645,74	35.410,97	31.935,10					
Contribuições	127.619,80	126.711,69	110.352,12	119.925,61	113.832,18	149.513,60	109.945,49					
Receita Patrimonial	72.067,66	72.481,76	95.645,22	64.732,74	71.505,03	62.698,89	60.499,22					
Rendimentos de Aplicação Financeira	72.067,66	72.481,76	95.645,22	64.732,74	71.505,03	62.698,89	60.499,22					
Outras Receitas Patrimoniais	0,00	0,00	0,00	0,00	0,00	0,00	0,00					
Receita agropecuária	0,00	0,00	0,00	0,00	0,00	0,00	0,00					
Receita industrial	0,00	0,00	0,00	0,00	0,00	0,00	0,00					
Receita de serviços	0,00	0,00	0,00	0,00	0,00	0,00	0,00					
Transferências correntes	8.303.530,39	9.274.428,16	5.796.145,64	6.089.552,87	7.994.289,19	6.843.658,30	8.224.628,46					
Cota-parte do FPM	2.020.759,50	2.668.505,64	1.632.447,31	1.866.396,72	2.074.799,59	1.937.847,25	2.372.392,71					
Cota-parte do ICMS	1.133.173,38	918.127,21	1.006.559,09	1.067.717,57	1.130.034,52	1.309.908,75	1.229.329,40					
Cota-parte do IPVA	39.626,64	58.148,50	77.393,92	88.599,98	87.862,01	67.766,26	72.228,89					
Cota-parte do ITR	2.149,18	631,01	876,80	15.956,31	1.780,73	1.184,81	1.440,39					
Transferências da LC 61/89	34.379,51	17.623,18	26.300,49	22.148,67	27.070,65	29.059,85	26.401,82					
Transferências do Fundeb	4.247.128,28	2.401.658,87	2.064.352,44	1.793.582,32	2.468.064,79	2.615.131,08	2.448.162,32					
Outras transferências correntes	826.313,90	3.209.733,75	988.215,59	1.235.151,30	2.204.676,90	882.760,30	2.074.672,93					
Outras receitas correntes	0,00	0,00	0,00	0,00	0,00	0,00	0,00					
DEDUÇÕES (II)	646.017,65	732.607,12	548.715,55	612.163,86	664.309,54	669.153,41	550.117,73					
Contrib. do servidor para o plano de pr	0,00	0,00	0,00	0,00	0,00	0,00	0,00					
Comp. financ. entre regimes de previdên	0,00	0,00	0,00	0,00	0,00	0,00	0,00					
Rendimentos de aplicações de recursos P	0,00	0,00	0,00	0,00	0,00	0,00	0,00					
Ded. de receita para formação do Fundeb	646.017,65	732.607,12	548.715,55	612.163,86	664.309,54	669.153,41	550.117,73					
RECEITA CORRENTE LÍQUIDA (III)=(I-II)	8.878.199,53	9.403.948,70	6.083.436,69	6.672.733,19	8.066.511,52	7.140.860,95	8.725.757,75					
(-) Transferências obrigatórias da União												
relativas às emendas individuais (art. 166												
-A, parágrafo 1º, da CF) (IV)	0,00	0,00	0,00	0,00	0,00	0,00	0,00					

Publicado Conforme
 Art. 37 da L.O.M.F.A.
 Em: 31/01/2024

[Handwritten signatures and initials]

Mayara Santiago

Pará
 Governo Municipal de Floresta do Araguaia
 Consolidação

RELATÓRIO RESUMIDO DA EXECUÇÃO ORÇAMENTÁRIA
 DEMONSTRATIVO DA RECEITA CORRENTE LÍQUIDA
 ORÇAMENTO FISCAL E DA SEGURIDADE SOCIAL
 6º bimestre de 2023 (até Dezembro)

Pag.: 0002

									R\$ 1,00
RREO - ANEXO 3 (LRF, Art. 53, inciso I)									
RECEITA CORRENTE LÍQUIDA AJUSTADA PARA CÁL									
CULO DOS LIMITES DE ENDIVIDAMENTO									
(V)=(III-IV)	8.878.199,53	9.403.948,70	6.083.436,69	6.672.733,19	8.066.511,52	7.140.860,95	8.725.757,75		
(-) Transferências obrigatórias da União relativas às emendas de bancada (art. 166, parágrafo 16, da CF) e ao vencimento dos agentes comunitários de saúde e de combate	0,00	0,00	0,00	0,00	0,00	0,00	0,00		0,00
RECEITA CORRENTE LÍQUIDA AJUSTADA PARA CÁL									
CULO DOS LIMITES DA DESPESA COM PESSOAL									
(VII)=(V-VI)	8.878.199,53	9.403.948,70	6.083.436,69	6.672.733,19	8.066.511,52	7.140.860,95	8.725.757,75		

me
 Publicado Conforme
 L. 3700 L.O. L.F.A.
 31/01/2024

Maryani Santiago

Renato

[Signature]

Publicado Conforme
 Art. 37 da L.O.M.F.A.
 Em: 31/01/2024

Mayoni
 Santiago

ESPECIFICAÇÃO	EVOLUÇÃO DA RECEITA REALIZADA NOS ÚLTIMOS 12 MESES					TOTAL (ÚLTIMOS 12 MESES)	PREVISÃO ATUALIZADA EXERCÍCIO
	Ago/2023	Set/2023	Out/2023	Nov/2023	Dez/2023		
RECEITAS CORRENTES (I)	12.360.271,18	7.493.385,62	8.526.141,25	8.902.408,02	12.333.996,46	109.010.735,72	100.870.435,00
Impostos, Taxas e Contribuições de Melhoria	1.062.818,60	516.667,11	421.888,34	721.331,10	867.358,00	9.100.832,32	5.715.100,00
IPTU	14.306,28	13.665,63	13.956,84	11.939,97	10.499,63	238.632,79	719.000,00
ISS	412.141,98	246.790,61	158.057,37	329.180,47	84.207,43	4.014.145,62	1.041.600,00
ITBI	151.014,13	23.759,77	15.679,17	88.881,43	51.898,35	1.093.936,34	719.500,00
IRRF	441.295,13	202.215,68	209.386,85	267.943,89	678.986,07	3.260.099,65	2.000.000,00
Outros Impostos, Taxas e Contribuições	44.061,08	30.235,42	24.808,11	23.385,34	41.766,52	494.017,92	1.235.000,00
Contribuições	144.163,41	137.765,97	127.498,75	167.546,67	147.799,67	1.582.674,96	650.000,00
Receita Patrimonial	58.332,04	93.355,76	72.039,19	72.252,17	71.556,24	867.165,92	4.986.000,00
Rendimentos de Aplicação Financeira	58.332,04	93.355,76	72.039,19	72.252,17	71.556,24	867.165,92	4.851.000,00
Outras Receitas Patrimoniais	0,00	0,00	0,00	0,00	0,00	0,00	135.000,00
Receita agropecuária	0,00	0,00	0,00	0,00	0,00	0,00	0,00
Receita industrial	0,00	0,00	0,00	0,00	0,00	0,00	0,00
Receita de serviços	0,00	0,00	0,00	0,00	0,00	0,00	0,00
Transferências correntes	11.094.957,13	6.745.596,78	7.904.714,97	7.941.278,08	11.247.282,55	97.460.062,52	87.891.935,00
Cota-parte do FPM	1.632.447,05	1.664.114,36	1.545.567,11	2.005.318,39	3.184.586,34	24.605.181,97	21.500.000,00
Cota-parte do ICMS	1.220.993,96	1.347.734,57	1.271.657,89	1.343.120,92	1.690.037,92	14.668.395,18	10.358.000,00
Cota-parte do IPVA	66.283,93	78.864,16	87.916,56	50.722,13	50.853,20	826.266,18	452.000,00
Cota-parte do ITR	8.548,64	12.303,86	197.429,95	16.047,45	58.196,50	316.545,63	440.000,00
Transferências da LC 61/89	23.500,23	30.456,33	34.023,77	27.878,24	30.350,78	329.193,52	452.000,00
Transferências do Fundeb	2.610.258,30	2.611.765,92	2.671.431,74	2.809.848,18	2.937.384,71	31.678.768,95	25.365.915,00
Outras transferências correntes	5.532.925,02	1.000.357,58	2.096.687,95	1.688.342,77	3.295.873,10	25.035.711,09	29.324.020,00
Outras receitas correntes	0,00	0,00	0,00	0,00	0,00	0,00	99.400,00
DEDUÇÕES (II)	589.696,29	577.455,22	626.646,34	687.939,16	739.176,50	7.643.998,37	6.188.000,00
Contrib. do servidor para o plano de pr	0,00	0,00	0,00	0,00	0,00	0,00	0,00
Comp. financ. entre regimes de previdên	0,00	0,00	0,00	0,00	0,00	0,00	0,00
Rendimentos de aplicações de recursos P	0,00	0,00	0,00	0,00	0,00	0,00	0,00
Ded. de receita para formação do Fundeb	589.696,29	577.455,22	626.646,34	687.939,16	739.176,50	7.643.998,37	6.188.000,00
RECEITA CORRENTE LÍQUIDA (III)=(I-II)	11.770.574,89	6.915.930,40	7.899.494,91	8.214.468,86	11.594.819,96	101.366.737,35	94.682.435,00

(-) Transferências obrigatórias da União
 relativas às emendas individuais (art. 166
 -A, parágrafo 1º, da CF) (IV)

Pará
 Governo Municipal de Floresta do Araguaia
 Consolidado

RELATÓRIO RESUMIDO DA EXECUÇÃO ORÇAMENTÁRIA
 DEMONSTRATIVO DA RECEITA CORRENTE LÍQUIDA
 ORÇAMENTO FISCAL E DA SEGURIDADE SOCIAL

Pag.: 0004

6º bimestre de 2023 (até Dezembro)

R\$ 1,00

RREO - ANEXO 3 (LRF, Art.53, inciso I)

RECEITA CORRENTE LÍQUIDA AJUSTADA PARA CÁL										
CULO DOS LIMITES DE ENDIVIDAMENTO										
(V)=(III-IV)	11.770.574,89	6.915.930,40	7.899.494,91	8.214.468,86	11.594.819,96	101.366.737,35	94.682.435,00			
(-) Transferências obrigatórias da União relativas às emendas de bancada (art. 166, parágrafo 16, da CF) e ao vencimento dos agentes comunitários de saúde e de combate										
	0,00	0,00	0,00	0,00	0,00	0,00	0,00			0,00
RECEITA CORRENTE LÍQUIDA AJUSTADA PARA CÁL										
CULO DOS LIMITES DA DESPESA COM PESSOAL										
(VII)=(V-VI)	11.770.574,89	6.915.930,40	7.899.494,91	8.214.468,86	11.594.819,96	101.366.737,35	94.682.435,00			

FONTE: SISTEMA: Aspec Informática - UNIDADE RESPONSÁVEL: Prefeitura Municipal de Floresta do Araguaia - DATA DA EMISSÃO: 31/01/2024 - HORA DA EMISSÃO: 13:40:54

Majorri Cerqueira
 MAJORRI CERQUEIRA DA S. AQUINO SANTIAGO
 PREFEITA

Reneks Martins
 RENEBS MARTINS GOMES
 CONTADOR

Manoel Reis da Silva
 MANOEL REIS DA SILVA
 SECRETÁRIO DE ADM. E FINANÇAS

Airohn Nogueira Pul
 AIROHN NOGUEIRA PUL
 CONTROLADOR INTERNO

Publicado Conforme
 Art. 37 da L.O.M.F.A.
 Em: *31/01/2024*

RREO - ANEXO 6 (LRF, Art. 53, inciso III)

R\$ 1,00

RECEITAS PRIMÁRIAS	PREVISÃO		RECEITAS REALIZADAS	
	ATUALIZADA		ATÉ O BIMESTRE	(a)
ACIMA DA LINHA				
RECEITAS CORRENTES (EXCETO FONTES RPPS)(I)	94.682.435,00		101.366.737,35	
Impostos, taxas e contribuições de melhoria	5.715.100,00		9.100.832,32	
IPTU	719.000,00		238.632,79	
ISS	1.041.600,00		4.014.145,62	
ITBI	719.500,00		1.093.936,34	
IRRF	2.000.000,00		3.260.099,65	
Outros impostos, taxas e contribuições de melhoria	1.235.000,00		494.017,92	
Contribuições	650.000,00		1.582.674,96	
Receita patrimonial	4.986.000,00		867.165,92	
Aplicações financeiras (II)	4.851.000,00		867.165,92	
Outras receitas patrimoniais	135.000,00		0,00	
Transferências correntes	81.703.935,00		89.816.064,15	
Cota-parte do FPM	18.000.000,00		20.118.595,82	
Cota-parte do ICMS	7.858.000,00		11.805.383,91	
Cota-parte do IPVA	364.000,00		661.012,68	
Cota Parte do ITR	430.000,00		253.236,95	
Transferências da LC 61/1989	362.000,00		263.354,75	
Transferências do Fundeb	25.365.915,00		31.678.768,95	
Outras transferências correntes	29.324.020,00		25.035.711,09	
Demais receitas correntes	1.627.400,00		0,00	
Outras receitas financeiras (III)	10.800,00		0,00	
Receitas correntes restantes	1.616.600,00		0,00	
RECEITAS PRIMÁRIAS CORRENTES (EXCETO FONTES RPPS)(IV)=(I-III)	89.820.635,00		100.499.571,43	
RECEITAS PRIMÁRIAS CORRENTES (COM FONTES RPPS) (V)	0,00		0,00	
RECEITAS NÃO PRIMÁRIAS CORRENTES (COM FONTES RPPS) (VI)	0,00		0,00	
RECEITAS DE CAPITAL (EXCETO FONTES RPPS)(VII)	7.819.565,00		0,00	
Operações de crédito (VIII)	0,00		0,00	
Amortização de empréstimos (IX)	0,00		0,00	
Alienação de bens	0,00		0,00	
Receitas de alienação de investimentos temporários (X)	0,00		0,00	

Publicado Conforme
 Art. 37 da L.O.M.F.A.
 Em: 31/03/2024

Amortização de dívida (XXVII)		251.935,74		251.935,74		251.935,74		0,00		0,00		0,00
DESPESAS PRIMÁRIAS DE CAPITAL (EXCETO FONTES RPPS)(XXVIII) = XXII												
I - (XXIV + XXV + XXVI + XXVII)		5.645.336,29		5.645.336,29		2.125.483,83		818.329,55		2.380.660,81		2.380.660,81
RESERVA DE CONTINGÊNCIA (XXIX)		0,00		0,00		0,00		0,00		0,00		0,00
DESPESAS PRIMÁRIAS DE CAPITAL (COM FONTES RPPS)(XXX)		0,00		0,00		0,00		0,00		0,00		0,00
DESPESAS NÃO PRIMÁRIAS CORRENTES (COM FONTES RPPS)(XXXI)		0,00		0,00		0,00		0,00		0,00		0,00
DESPESA PRIMÁRIA TOTAL (XXXII)=(XX + XXI + XXVIII + XXIX + XXX)		102.755.618,99		102.599.028,44		96.511.983,53		5.356.221,86		3.029.104,67		3.026.559,67
DESPESA PRIMÁRIA TOTAL (EXCETO FONTES RPPS)(XXXII)=(XX + XXVIII + XXX)		102.755.618,99		102.599.028,44		96.511.983,53		5.356.221,86		3.029.104,67		3.026.559,67

RESULTADO PRIMÁRIO (COM RPPS) - Acima da linha (XXXIV) = [XVIIa-(X) XXIIa + XXXIIb + XXXIIC]

509.492,84

RESULTADO PRIMÁRIO (SEM RPPS) - Acima da linha (XXXV) = [XVIIa-(X) XXIIIa + XXXIIIB + XXXIIIC]

509.492,84

META FISCAL PARA O RESULTADO PRIMÁRIO | VALOR CORRENTE |

Meta fixada no Anexo de Metas Fiscais da LDO para o exercício de referência | 0,00 |

JUROS NOMINAIS

| ATÉ O BIMESTRE/2023 |

| VALOR CORRENTE |

Juros, Encargos e Variações Monetárias Ativos (Exceto RPPS)(XXXVI)

| - | 867.165,92 |

Juros, Encargos e variações Monetárias Passivos (Exceto RPPS)(XXXVII)

| - | 983.333,26 |

RESULTADO NOMINAL (SEM RPPS) - Acima da linha (XXXVIII) = XXXV + (XXXVI - XXXVII)

| - | 393.325,50 |

ABAIXO DA LINHA

SALDO

CÁLCULO DO RESULTADO NOMINAL

| EM 31 DE DEZEMBRO | ATÉ O BIMESTRE

Publicado Conforme
 Art. 37 da L.O.M.F.A.
 Em: 31/01/2024

Mayoni Santiago

[Assinatura]

[Assinatura]

[Assinatura]

	(a)	(b)
DÍVIDA CONSOLIDADA (XXXIX)	54.761,93	602.826,19
DEDUÇÕES (XL)	6.771.599,82	2.828.232,30
Disponibilidade de caixa	6.771.595,82	2.828.232,30
Disponibilidade de caixa bruta	8.965.334,11	10.190.832,13
(-) Restos a pagar processados (XLI)	870.653,07	5.896.178,42
(-) Depósitos Restituíveis e Valores Vinculados	1.323.085,22	1.466.421,41
Demais haveres financeiros	4,00	0,00
DÍVIDA CONSOLIDADA LÍQUIDA (XLII)=(XXXIX-XL)	-6.716.837,89	-2.225.406,11

RESULTADO NOMINAL (SEM RPPS) - Abaixo da linha (XLIII) = (XLIa - XLIIB) | -4.491.431,78 |

META FISCAL PARA O RESULTADO NOMINAL

	VALOR CORRENTE
Meta fixada no Anexo de Metas Fiscais da LDO para o exercício de referência	0,00

AJUSTE METODOLÓGICO

	ATÉ O BIMESTRE/2023
VARIÇÃO SALDO RPP = (XLIV) = (XLIa - XLIb)	-5.025.525,35
RECEITA DE ALIENAÇÃO DE INVESTIMENTOS PERMANENTES (XLV)=(XI)	0,00
VARIÇÃO CAMBIAL (XLVI)	0,00
VARIÇÃO DO SALDO DE PRECATORIOS INTEGRANTES DA DC (XLVII)	0,00
VARIÇÃO DO SALDO DAS DEMAIS OBRIGAÇÕES INTEGRANTES DA DC (XLVIII)	0,00
OUTROS AJUSTES (XLIX)	0,00
RESULTADO NOMINAL (SEM RPPS) AJUSTADO - Abaixo da linha (L) = (XLIII + (XLIV - XLV) - XLVI + XLVII + XLVIII) +/- (XLIX)	-9.516.957,13
RESULTADO PRIMÁRIO (SEM RPPS) - Abaixo da linha (LI) = L - (XXXVI - XXXVII)	-9.400.789,79

INFORMAÇÕES ADICIONAIS


	PREVISÃO ORÇAMENTÁRIA
SALDO DE EXERCÍCIOS ANTERIORES	0,00
Recursos arrecadados em exercícios anteriores - RPPS	0,00
Superávit financeiro utilizado para abertura e reabertura de créditos adicionais	0,00
RESERVA ORÇAMENTÁRIA DO RPPS	0,00

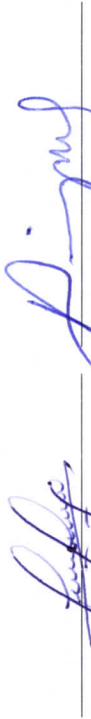
Publicado Conforme
 Art. 37 da L.O.M.F.A.
 Em: 31/01/2024


Mayoni Santiago

FONTE: SISTEMA: Aspec Informática - UNIDADE RESPONSÁVEL: Prefeitura Municipal de Floresta do Araguaia - DATA DA EMISSÃO: 31/01/2024 - HORA DA EMISSÃO: 13:49:29

Nota: (*) - Este relatório foi impresso sem considerar 'restos a pagar não processados'.


MAJORRI CERQUEIRA DA S. AQUINO SANTIAGO
RENEBEKS MARTINS GOMES
CONTADOR
PREFEITA


MANOEL REIS DA SILVA
SECRETÁRIO DE ADM. E FINANÇAS


ATROHN NOGUEIRA PUL
CONTROLADOR INTERNO

Publicado Conforme
Art. 37 da L.O.M.F.A.
Em: 31/01/2024

RREO - ANEXO 7 (LRF-Art 53, inciso V)

R\$ 1,00

PODER / ÓRGÃO	RESTOS A PAGAR PROCESSADOS E NÃO PROCESSADOS LIQUIDADOS EM EXERCÍCIOS ANTERIORES										
	INSCRITOS					CANCELADOS					SALDO
	EM EXERCÍCIOS ANTERIORES	EM EXERCÍCIOS ANTERIORES	EM EXERCÍCIOS ANTERIORES	EM EXERCÍCIOS ANTERIORES	EM EXERCÍCIOS ANTERIORES	PAGOS	CANCELADOS	CANCELADOS	CANCELADOS	(e) = (a+b)-(c+d)	
(a)	(b)	(c)	(d)	(e)	(a+b)	(c+d)	(e)	(a+b)-(c+d)	(e)		
RESTOS A PAGAR (EXCETO INTRA-ORÇAMENTÁRIO (I))	870.653,07	5.474.515,74	5.356.221,86	0,00	0,00	988.946,95					
Executivo	869.747,63	5.474.515,74	5.356.221,86	0,00	0,00	988.041,51					
2014-Fundo Municipal de Saúde	31.891,77	0,00	0,00	0,00	0,00	31.891,77					
2015-Sec. Munic. De Educ. Cultura e Desp	43.179,83	0,00	0,00	0,00	0,00	43.179,83					
2015-Fundo Municipal de Educação	350,00	0,00	0,00	0,00	0,00	350,00					
2015-Fundo Municipal de Saúde	11.066,01	0,00	0,00	0,00	0,00	11.066,01					
2016-Sec. Municipal De obras E Transport	8.979,39	0,00	0,00	0,00	0,00	8.979,39					
2016-Fundo Municipal de Assistência Soci	880,00	0,00	0,00	0,00	0,00	880,00					
2016-Fundo Municipal de Saúde	17.149,78	0,00	0,00	0,00	0,00	17.149,78					
2017-Gabinete do Prefeito	800,00	0,00	0,00	0,00	0,00	800,00					
2017-Sec. Munic. De Administração E Fina	65.722,53	0,00	0,00	0,00	0,00	65.722,53					
2017-Sec. Munic. De Educ. Cultura e Desp	43.997,04	0,00	0,00	0,00	0,00	43.997,04					
2017-Sec. Municipal De obras E Transport	1.147,50	0,00	0,00	0,00	0,00	1.147,50					
2017-Fundo Municipal de Assistência Soci	2.662,75	0,00	0,00	0,00	0,00	2.662,75					
2017-Fundo Municipal de Educação	15.134,00	0,00	0,00	0,00	0,00	15.134,00					
2017-Fundo Municipal de Saúde	12.555,82	0,00	0,00	0,00	0,00	12.555,82					
2018-Sec. Munic. De Administração E Fina	61.387,20	0,00	0,00	0,00	0,00	61.387,20					
2018-Sec. Munic. De Educ. Cultura e Desp	6.141,81	0,00	0,00	0,00	0,00	6.141,81					
2018-Sec. Municipal De obras E Transport	6.676,79	0,00	0,00	0,00	0,00	6.676,79					
2018-Sec. Munic. De Agricultura e Desen.	537,50	0,00	0,00	0,00	0,00	537,50					
2018-Fundo Municipal de Assistência Soci	60,00	0,00	0,00	0,00	0,00	60,00					
2018-Fundo Municipal de Educação	7.925,88	0,00	0,00	0,00	0,00	7.925,88					
2018-Fundo Municipal de Saúde	8.257,44	0,00	0,00	0,00	0,00	8.257,44					
2018-Fundo Mun. Dir. Da Criança e do Ado	0,00	0,00	0,00	0,00	0,00	0,00					
2019-Gabinete Do Prefeito	0,00	0,00	0,00	0,00	0,00	0,00					
2019-Sec. Munic. De Administração E Fina	7.545,53	0,00	0,00	0,00	0,00	7.545,53					
2019-Sec. Munic. De Educ. Cultura e Desp	13.530,86	0,00	0,00	0,00	0,00	13.530,86					

Publicado Conforme
 Art. 37 da L.O.M.F.A.
 Em: 31/01/2024

PODER / ÓRGÃO	RESTOS A PAGAR PROCESSADOS E NÃO PROCESSADOS LIQUIDADOS EM EXERCÍCIOS ANTERIORES				PAGOS	CANCELADOS	SALDO
	INSCRITOS						
	EM EXERCÍCIOS ANTERIORES (a)	EM 31 DE DEZ. EXERC. ANTERIOR (b)	(c)	(d)			
2019-Sec. Municipal De obras E Transport	51.873,97	0,00	0,00	0,00	0,00	0,00	51.873,97
2019-Sec. Munic. De Agricultura e Desen.	0,00	0,00	0,00	0,00	0,00	0,00	0,00
2019-Fundo Municipal De Assistência Soci	918,16	0,00	0,00	0,00	0,00	0,00	918,16
2019-Fundo Municipal De Educação	143,68	0,00	0,00	0,00	0,00	0,00	143,68
2019-Fundo Municipal De Saúde	16.339,13	0,00	0,00	0,00	0,00	0,00	16.339,13
2019-Fundo Mun. Dir. Da Criança e do Ado	0,00	0,00	0,00	0,00	0,00	0,00	0,00
2019-Fundo Municipal De Meio Ambiente	0,00	0,00	0,00	0,00	0,00	0,00	0,00
2020-Gabinete Do Prefeito	8.236,36	0,00	0,00	0,00	0,00	0,00	8.236,36
2020-Sec. Munic. De Educ. Cultura e Desp	2.127,74	0,00	0,00	0,00	0,00	0,00	2.127,74
2020-Sec. Municipal De obras E Transport	28.242,69	0,00	0,00	0,00	0,00	0,00	28.242,69
2020-Fundo Municipal De Assistência Soci	0,00	0,00	0,00	0,00	0,00	0,00	0,00
2020-Fundo Municipal De Educação	2.417,80	0,00	0,00	0,00	0,00	0,00	2.417,80
2020-Fundo Municipal De Saúde	1.254,34	0,00	0,00	0,00	0,00	0,00	1.254,34
2020-Fundo Municipal De Meio Ambiente	903,40	0,00	0,00	0,00	0,00	0,00	903,40
2021-Gabinete Do Prefeito	45,95	0,00	0,00	0,00	0,00	0,00	45,95
2021-Sec. Munic. De Administração E Fina	24.022,62	0,00	0,00	0,00	0,00	0,00	24.022,62
2021-Sec. Munic. De Educ. Cultura e Desp	3.451,29	0,00	0,00	0,00	0,00	0,00	3.451,29
2021-Sec. Municipal De obras E Transport	1.250,00	0,00	0,00	0,00	0,00	0,00	1.250,00
2021-Fundo Municipal De Assistência Soci	99.788,17	0,00	0,00	0,00	0,00	0,00	99.788,17
2021-Fundo Municipal De Educação	3.691,86	0,00	0,00	0,00	0,00	0,00	3.691,86
2021-Fundo Municipal De Saúde	247.084,19	0,00	0,00	103.819,94	0,00	0,00	143.264,25
2021-Fundo Mun. Dir. Da Criança e do Ado	10.076,85	0,00	0,00	0,00	0,00	0,00	10.076,85
2021-Fundo Municipal De Meio Ambiente	300,00	0,00	0,00	0,00	0,00	0,00	300,00
2021-Sec. Munic. De Administração E Fina	0,00	330.577,79	0,00	322.018,79	0,00	0,00	8.559,00
2022-Sec. Munic. De Educ. Cultura e Desp	0,00	654.151,62	0,00	602.180,88	0,00	0,00	51.970,74
2022-Sec. Municipal De obras E Transport	0,00	1.163.617,16	0,00	1.037.349,38	0,00	0,00	126.267,78
2022-Sec. Munic. De Agricultura e Desen.	0,00	72.231,60	0,00	72.231,53	0,00	0,00	0,07
2022-Fundo Municipal De Assistência Soci	0,00	11.288,29	0,00	100,00	0,00	0,00	11.188,29
2022-Fundo Municipal De Educação	0,00	2.029.219,07	0,00	2.029.219,07	0,00	0,00	0,00

Publicado Conforme
 Art. 37 da L.O.M.F.A.
 Em: 31/01/2024

RREO - ANEXO 7 (LRF, Art 53, inciso V)

R\$ 1,00

PODER / ÓRGÃO	RESTOS A PAGAR PROCESSADOS E NÃO PROCESSADOS LIQUIDADOS EM EXERCÍCIOS ANTERIORES						SALDO	(e) = (a+b)-(c+d)
	INSCRITOS		PAGOS	CANCELADOS				
	EM EXERCÍCIOS ANTERIORES	EM 31 DE DEZ. EXERC. ANTERIOR						
2022-Fundo Municipal De Saúde	0,00	973.859,62	952.546,25	0,00	0,00	21.313,37		
2022-Fundo Mun. Dir. Da Criança e do Ado	0,00	1.425,00	1.425,00	0,00	0,00	0,00		
2022-Fundo Municipal De Meio Ambiente	0,00	238.145,59	235.331,02	0,00	0,00	2.814,57		
Legislativo	905,44	0,00	0,00	0,00	0,00	905,44		
2021-Câmara Municipal De Floresta Do Ara	905,44	0,00	0,00	0,00	0,00	905,44		
RESTOS A PAGAR (INTRA-ORÇAMENTÁRIO (II))	0,00	0,00	0,00	0,00	0,00	0,00		
TOTAL (III)=(I)+(II)	870.653,07	5.474.515,74	5.356.221,86	0,00	0,00	988.946,95		

Publicado Conforme
 Art. 37 da L.O.M.F.A.
 Em: 31/01/2024

PODER / ÓRGÃO	INSCRITOS	EM EXERCÍCIOS EM 31 DE DEZ.	RESTOS A PAGAR NÃO PROCESSADOS						SALDO TOTAL (l) = (e)+(k)																	
			EXERC. ANTERIOR (f)	LIQUIDADOS (h)	PAGOS (i)	CANCELADOS (j)	SALDO (k) = (f+g)-(i+j)	(l) = (e)+(k)																		
RESTOS A PAGAR (EXCETO INTRA-ORÇAMENTÁRIO (I))																										
Executivo																										
2014-Fundo Municipal De saúde	9.697.370,50	7.300.253,96	3.029.104,67	3.026.559,67	0,00	13.971.064,79	14.960.011,74																			
2015-Sec. Munic. De Educ. Cultura e Desp	9.697.370,50	7.300.253,96	3.029.104,67	3.026.559,67	0,00	13.971.064,79	14.959.106,30																			
2015-Fundo Municipal De Educação	0,00	0,00	0,00	0,00	0,00	0,00	31.891,77																			
2015-Fundo Municipal De Saúde	0,00	0,00	0,00	0,00	0,00	0,00	43.179,83																			
2016-Sec. Municipal De obras E Transport	0,00	0,00	0,00	0,00	0,00	0,00	350,00																			
2016-Fundo Municipal De Assistência Soci	0,00	0,00	0,00	0,00	0,00	0,00	11.066,01																			
2016-Fundo Municipal De Saúde	0,00	0,00	0,00	0,00	0,00	0,00	8.979,39																			
2017-Gabinete Do Prefeito	0,00	0,00	0,00	0,00	0,00	0,00	880,00																			
2017-Sec. Munic. De Administração E Fina	0,00	0,00	0,00	0,00	0,00	0,00	17.149,78																			
2017-Sec. Munic. De Educ. Cultura e Desp	0,00	0,00	0,00	0,00	0,00	0,00	800,00																			
2017-Sec. Municipal De obras E Transport	3.500,00	0,00	0,00	0,00	0,00	0,00	65.722,53																			
2017-Fundo Municipal De Assistência Soci	1.013,13	0,00	0,00	0,00	0,00	0,00	43.997,04																			
2017-Fundo Municipal De Educação	0,00	0,00	0,00	0,00	0,00	0,00	4.647,50																			
2017-Fundo Municipal De Saúde	0,00	0,00	0,00	0,00	0,00	0,00	3.675,88																			
2018-Sec. Munic. De Administração E Fina	84.000,00	0,00	0,00	0,00	0,00	0,00	15.134,00																			
2018-Sec. Munic. De Educ. Cultura e Desp	0,00	0,00	0,00	0,00	0,00	0,00	12.555,82																			
2018-Sec. Municipal De obras E Transport	82.226,96	0,00	0,00	0,00	0,00	0,00	145.387,20																			
2018-Sec. Munic. De Agricultura e Desen.	0,00	0,00	0,00	0,00	0,00	0,00	6.141,81																			
2018-Fundo Municipal De Assistência Soci	18,80	0,00	0,00	0,00	0,00	0,00	88.903,75																			
2018-Fundo Municipal De Educação	26.496,01	0,00	0,00	0,00	0,00	0,00	537,50																			
2018-Fundo Municipal De Saúde	23.053,72	0,00	0,00	0,00	0,00	0,00	78,80																			
2018-Fundo Mun. Dir. Da Criança e do Ado	21.450,00	0,00	0,00	0,00	0,00	0,00	34.421,89																			
2019-Gabinete Do Prefeito	11.524,69	0,00	0,00	0,00	0,00	0,00	31.311,16																			
2019-Sec. Munic. De Administração E Fina	448.642,95	0,00	0,00	0,00	0,00	0,00	21.450,00																			
2019-Sec. Munic. De Educ. Cultura e Desp	1.721.577,97	0,00	0,00	0,00	0,00	0,00	11.524,69																			
2019-Sec. Municipal De obras E Transport	822.627,70	0,00	0,00	0,00	0,00	0,00	448.642,95																			
							1.721.577,97																			
							822.627,70																			

Publicado Conforme
 Art. 37 da L.O.M.F.A.
 Em: 31/01/2024

[Assinaturas]

Reu Selo

Majory Santiago

ORÇAMENTOS FISCAL E DA SEGURIDADE SOCIAL
 6º bimestre de 2023 (Novembro a Dezembro)

RREO - ANEXO 7 (LRF, Art 53, inciso V)

R\$ 1.00

PODER / ÓRGÃO	RESTOS A PAGAR NÃO PROCESSADOS											TOTAL	(l) = (e)+(k)	
	INSCRITOS	EM EXERCÍCIOS	EM 31 DE DEZ.	ANTERIORES	EXERC. ANTERIOR	LIQUIDADOS	PAGOS	CANCELADOS	SALDO	(f+g)-(i+j)	(k)			
(f)	(g)	(h)	(i)	(j)	(k)	(l)	(m)	(n)	(o)	(p)	(q)	(r)	(s)	
2019-sec. Munic. De Agricultura e Desen.	189.030,10	0,00	0,00	0,00	0,00	0,00	0,00	0,00	0,00	0,00	0,00	0,00	189.030,10	189.030,10
2019-Fundo Municipal De Assistência Soci	1.511.240,19	0,00	0,00	0,00	0,00	0,00	0,00	0,00	0,00	0,00	0,00	0,00	1.511.240,19	1.512.158,35
2019-Fundo Municipal De Educação	313.706,05	0,00	0,00	0,00	0,00	0,00	0,00	0,00	0,00	0,00	0,00	0,00	313.706,05	313.849,73
2019-Fundo Municipal De Saúde	953.763,88	0,00	0,00	0,00	0,00	0,00	0,00	0,00	0,00	0,00	0,00	0,00	953.763,88	970.103,01
2019-Fundo Mun. Dir. Da Criança e do Ado	2.650,00	0,00	0,00	0,00	0,00	0,00	0,00	0,00	0,00	0,00	0,00	0,00	2.650,00	2.650,00
2019-Fundo Municipal De Meio Ambiente	179.688,41	0,00	0,00	0,00	0,00	0,00	0,00	0,00	0,00	0,00	0,00	0,00	179.688,41	179.688,41
2020-Gabinete Do Prefeito	0,00	0,00	0,00	0,00	0,00	0,00	0,00	0,00	0,00	0,00	0,00	0,00	0,00	8.236,36
2020-sec. Munic. De Educ. Cultura e Desp	0,00	0,00	0,00	0,00	0,00	0,00	0,00	0,00	0,00	0,00	0,00	0,00	0,00	2.127,74
2020-sec. Municipal De obras E Transport	621.294,38	0,00	0,00	0,00	0,00	0,00	0,00	0,00	0,00	0,00	0,00	0,00	621.294,38	649.537,07
2020-Fundo Municipal De Assistência Soci	270,00	0,00	0,00	0,00	0,00	0,00	0,00	0,00	0,00	0,00	0,00	0,00	270,00	270,00
2020-Fundo Municipal De Educação	0,00	0,00	0,00	0,00	0,00	0,00	0,00	0,00	0,00	0,00	0,00	0,00	0,00	2.417,80
2020-Fundo Municipal De Saúde	0,00	0,00	0,00	0,00	0,00	0,00	0,00	0,00	0,00	0,00	0,00	0,00	0,00	1.254,34
2020-Fundo Municipal De Meio Ambiente	0,00	0,00	0,00	0,00	0,00	0,00	0,00	0,00	0,00	0,00	0,00	0,00	0,00	903,40
2021-Gabinete Do Prefeito	54.665,00	0,00	0,00	0,00	0,00	0,00	0,00	0,00	0,00	0,00	0,00	0,00	54.665,00	54.710,95
2021-Sec. Munic. De Administração E Fina	0,00	0,00	0,00	0,00	0,00	0,00	0,00	0,00	0,00	0,00	0,00	0,00	0,00	24.022,62
2021-sec. Munic. De Educ. Cultura e Desp	2.458.688,81	0,00	0,00	0,00	0,00	0,00	0,00	0,00	0,00	0,00	0,00	0,00	2.458.688,81	2.462.140,10
2021-sec. Municipal De obras E Transport	1.998,45	0,00	0,00	0,00	0,00	0,00	0,00	0,00	0,00	0,00	0,00	0,00	1.998,45	3.248,45
2021-Fundo Municipal De Assistência Soci	3.084,74	0,00	0,00	0,00	0,00	0,00	0,00	0,00	0,00	0,00	0,00	0,00	3.084,74	102.872,91
2021-Fundo Municipal De Educação	152.479,96	0,00	0,00	0,00	0,00	0,00	0,00	0,00	0,00	0,00	0,00	0,00	152.479,96	156.171,82
2021-Fundo Municipal De Saúde	8.678,60	0,00	0,00	0,00	0,00	0,00	0,00	0,00	0,00	0,00	0,00	0,00	8.678,60	151.942,85
2021-Fundo Mun. Dir. Da Criança e do Ado	0,00	0,00	0,00	0,00	0,00	0,00	0,00	0,00	0,00	0,00	0,00	0,00	0,00	10.076,85
2021-Fundo Municipal De Meio Ambiente	0,00	0,00	0,00	0,00	0,00	0,00	0,00	0,00	0,00	0,00	0,00	0,00	0,00	300,00
2022-Sec. Munic. De Administração E Fina	111.131,33	0,00	0,00	0,00	0,00	0,00	0,00	0,00	0,00	0,00	0,00	0,00	111.131,33	75.695,33
2022-sec. Munic. De Educ. Cultura e Desp	1.864.592,58	0,00	0,00	0,00	0,00	0,00	0,00	0,00	0,00	0,00	0,00	0,00	1.864.592,58	1.916.563,32
2022-Sec. Municipal De obras E Transport	3.305.604,01	0,00	0,00	0,00	0,00	0,00	0,00	0,00	0,00	0,00	0,00	0,00	481.640,70	607.908,48
2022-sec. Munic. De Agricultura e Desen.	365.980,48	0,00	0,00	0,00	0,00	0,00	0,00	0,00	0,00	0,00	0,00	0,00	365.980,48	365.980,55
2022-Fundo Municipal De Assistência Soci	135.687,22	0,00	0,00	0,00	0,00	0,00	0,00	0,00	0,00	0,00	0,00	0,00	70.739,86	81.928,15
2022-Fundo Municipal De Educação	86.672,13	0,00	0,00	0,00	0,00	0,00	0,00	0,00	0,00	0,00	0,00	0,00	86.672,13	86.672,13
2022-Fundo Municipal De Saúde	1.392.412,96	0,00	0,00	0,00	0,00	0,00	0,00	0,00	0,00	0,00	0,00	0,00	1.301.758,96	1.323.072,33
2022-Fundo Mun. Dir. Da Criança e do Ado	0,00	0,00	0,00	0,00	0,00	0,00	0,00	0,00	0,00	0,00	0,00	0,00	0,00	0,00

Publicado Conforme
 Art. 37 da L.O.M.F.A.
 Em: 31/01/2024

Mayori Santiago

PODER / ÓRGÃO	RESTOS A PAGAR NÃO PROCESSADOS											SALDO TOTAL (l) = (e)+(k)
	INSCRITOS	EM EXERCÍCIOS ANTERIORES (f)	EM 31 DE DEZ. EXERC. ANTERIOR (g)	LIQUIDADOS (h)	PAGOS (i)	CANCELADOS (j)	SALDO (f+g)-(i+j)	SALDO (k)				
2022-Fundo Municipal De Meio Ambiente	0,00		38.173,25	3.000,00	3.000,00		0,00	35.173,25				37.987,82
Legislativo	0,00		0,00	0,00	0,00		0,00	0,00				905,44
2021-Câmara Municipal De Floresta Do Ara	0,00		0,00	0,00	0,00		0,00	0,00				905,44
RESTOS A PAGAR (INTRA-ORÇAMENTÁRIO (II))	0,00		0,00	0,00	0,00		0,00	0,00				0,00
TOTAL (III)=(I)+(II)	9.697.370,50		7.300.253,96	3.029.104,67	3.026.559,67		0,00	13.971.064,79				14.960.011,74

Publicado Conforme
 Art. 37 da L.O.M.F.A.
 Em: 31/03/2024

Mayeri Santiago

RELATÓRIO RESUMIDO DA EXECUÇÃO ORÇAMENTÁRIA
 DEMONSTRATIVO DOS RESTOS A PAGAR
 POR PODER E ÓRGÃO
 ORÇAMENTOS FISCAL E DA SEGURIDADE SOCIAL
 6º bimestre de 2023 (Novembro a Dezembro)

RREO - ANEXO 7 (LRF, Art 53, inciso V)

R\$ 1,00

PODER / ÓRGÃO	RESTOS A PAGAR PROCESSADOS E NÃO PROCESSADOS LIQUIDADOS EM EXERCÍCIOS ANTERIORES				SALDO
	INSCRITOS				
	EM EXERCÍCIOS ANTERIORES	EM 31 DE DEZ. EXERC. ANTERIOR	PAGOS	CANCELADOS	
	(a)	(b)	(c)	(d)	(e) = (a+b)-(c+d)
RESTOS A PAGAR (INTRA-ORÇAMENTÁRIO (II))	0,00	0,00	0,00	0,00	0,00

Publicado Conforme
 Art. 37 da L.O.M.F.A.
 Em: 31/01/2024

Blue Sops

Mayori Santiago


RREO - ANEXO 7 (LRF-Art 53, inciso V)

R\$ 1,00


PODER / ÓRGÃO	RESTOS A PAGAR NÃO PROCESSADOS										SALDO TOTAL (l) = (e)+(k)
	INSCRITOS	EM EXERCÍCIOS ANTERIORES (f)	EM EXERCÍCIOS ANTERIORES (g)	LIQUIDADOS (h)	PAGOS (i)	CANCELADOS (j)	SALDO (f+g)-(i+j)	0,00	0,00	0,00	
RESTOS A PAGAR (INTRA-ORÇAMENTÁRIO (II))	0,00	0,00	0,00	0,00	0,00	0,00	0,00	0,00	0,00	0,00	0,00


FONTE: SISTEMA: Aspec Informática - UNIDADE RESPONSÁVEL: Prefeitura Municipal de Floresta do Araguaia - DATA DA EMISSÃO: 31/01/2024 - HORA DA EMISSÃO: 13:52:14

NOTAS:


 MAJORRI CERQUEIRA DA S. AQUINO SANTIAGO
 PREFEITA


 RENEBEKS MARTINS GOMES
 CONTADOR


 MANOEL REIS DA SILVA
 SECRETÁRIO DE ADM. E FINANÇAS


 AIROHN NOGUEIRA PIU
 CONTROLADOR INTERNO

Publicado Conforme
 Art. 37 da L.O.M.F.A.
 Em: 31/01/2024

RREO - ANEXO 8 (LDB, Art.72)

R\$ 1,00

RECEITAS RESULTANTE DE IMPOSTOS (Arts. 212 e 212-A da Constituição Federal)

RECEITA RESULTANTE DE IMPOSTOS (caput do art. 212 da Constituição)

	PREVISÃO	ATUALIZADA	RECEITAS REALIZADAS
1 - RECEITAS DE IMPOSTOS	4.480.100,00	719.000,00	8.606.814,40
1.1 - Receita resultante do imposto sobre a propriedade predial e territorial urbana - IPTU	719.000,00	719.000,00	238.632,79
1.2 - Receita resultante do imposto sobre transmissão inter vivos - ITBI	1.041.600,00	2.000.000,00	1.093.936,34
1.3 - Receita resultante do imposto sobre serviços de qualquer natureza - ISS	33.202.000,00	21.500.000,00	4.014.145,62
1.4 - Receita resultante do imposto de renda retido na fonte - IRRF	21.000.000,00	500.000,00	3.260.099,65
2 - RECEITA DE TRANSFERÊNCIAS CONSTITUCIONAIS E LEGAIS	10.358.000,00	452.000,00	40.994.435,40
2.1 - Cota parte do FPM	452.000,00	440.000,00	24.605.181,97
2.1.1 - Parcela referente à CF, art. 159, I, alínea b	0,00	0,00	22.800.477,77
2.1.2 - Parcela referente à CF, art. 159, I, alíneas d e e	452.000,00	440.000,00	1.804.704,20
2.2 - Cota parte do ICMS	329.193,52	316.545,63	14.668.395,18
2.3 - Cota parte IPI - Exportação	316.545,63	826.266,18	329.193,52
2.4 - Cota parte ITR	0,00	0,00	316.545,63
2.5 - Cota parte IPVA	0,00	0,00	826.266,18
2.6 - Cota parte IOF-ouro	0,00	0,00	248.852,92
2.7 - Compensações financeiras provenientes de impostos e transferências constitucionais	0,00	0,00	0,00

3 - TOTAL DA RECEITA RESULTANTE DE IMPOSTOS (1 + 2)

37.682.100,00 | 49.601.249,80

4 - TOTAL DESTINADO AO FUNDEB - 20% DE ((2.1.1) + (2.2) + (2.3) + (2.4) + (2.5) + (2.7))

6.188.000,00 | 7.643.998,37

5 - VALOR MÍNIMO A SER APLICADO ALÉM DO VALOR DESTINADO AO FUNDEB - 5% DE ((2.1.1) + (2.2) + (2.3) + (2.4) + (2.5) + (2.7)) + 25% DE ((1.1) + (1.2) + (1.3) + (1.4) + (2.1.2) + (2.6))

2.880.125,00 | 4.612.136,79

FUNDEB

Publicado Conforme
 Art. 37 da L.O.M.F.A.
 Em: 31/01/2024

RECEITAS RECEBIDAS DO FUNDEB DO EXERCÍCIO	PREVISÃO	RECEITAS REALIZADAS
	ATUALIZADA (a)	Até o Bimestre (b)
6 - RECEITAS RECEBIDAS DO FUNDEB		
6.1 - FUNDEB - Impostos e Transferências de Impostos	26.865.915,00	32.044.540,88
6.1.1 - Principal	15.930.915,00	16.401.088,02
6.1.2 - Rendimentos de aplicação financeira	14.430.915,00	16.035.316,09
6.1.3 - Ressarcimento de Recursos do Fundeb	1.500.000,00	365.771,93
6.2 - FUNDEB - Complementação da União - VAAF	0,00	0,00
6.2.1 - Principal	7.120.000,00	8.969.859,95
6.2.2 - Rendimentos de aplicação financeira	7.120.000,00	8.969.859,95
6.2.3 - Ressarcimento de Recursos do Fundeb	0,00	0,00
6.3 - FUNDEB - Complementação da União - VAAT	0,00	0,00
6.3.1 - Principal	3.205.000,00	6.673.592,91
6.3.2 - Rendimentos de aplicação financeira	3.205.000,00	6.673.592,91
6.3.3 - Ressarcimento de Recursos do Fundeb	0,00	0,00
6.4 - FUNDEB - Complementação da União - VAAR	0,00	0,00
6.4.1 - Principal	610.000,00	0,00
6.4.2 - Rendimentos de aplicação financeira	610.000,00	0,00
6.4.3 - Ressarcimento de Recursos do Fundeb	0,00	0,00
7 - RESULTADO LÍQUIDO DAS TRANSFERÊNCIAS DO FUNDEB (6.1.1 - 4)	8.242.915,00	8.391.317,72
RECURSOS RECEBIDOS EM EXERCÍCIOS ANTERIORES E NÃO UTILIZADOS (SUPERÁVIT)	VALOR	
8 - TOTAL DOS RECURSOS DE SUPERÁVIT		0,00
8.1 - SUPERÁVIT DO EXERCÍCIO IMEDIATAMENTE ANTERIOR		0,00
8.2 - SUPERÁVIT RESIDUAL DE OUTROS EXERCÍCIOS		0,00
9 - TOTAL DOS RECURSOS DO FUNDEB DISPONÍVEIS PARA UTILIZAÇÃO (6 + 8)		32.044.540,88

Publicado Conforme
 Art. 37 da L.O.M.F.A.
 Em: 31/01/2024

Mayori Santiago

DESPESAS COM RECURSOS DO FUNDEB (por Área de Atuação)6	DOTAÇÃO		DESPESAS EMPENHADAS		DESPESAS LIQUIDADAS		DESPESAS PAGAS	
	ATUALIZADA	(c)	Até o Bimestre	(d)	Até o Bimestre	(e)	Até o Bimestre	(f)
10 - TOTAL DAS DESPESAS COM RECURSOS DO FUNDEB	34.051.250,45		29.291.707,24		29.266.547,24		28.805.204,10	
10.1 - PROFISSIONAIS DA EDUCAÇÃO BÁSICA	27.362.960,21		27.362.960,21		27.362.960,21		27.360.766,67	
10.1.1 - Educação infantil	5.238.480,24		5.238.480,24		5.238.480,24		5.238.480,24	
10.1.2 - Ensino Fundamental	22.124.479,97		22.124.479,97		22.124.479,97		22.122.286,43	
10.1.3 - Educação de Jovens e Adultos	0,00		0,00		0,00		0,00	
10.1.4 - Educação Especial	0,00		0,00		0,00		0,00	
10.1.5 - Administração Geral	0,00		0,00		0,00		0,00	
10.2 - OUTRAS DESPESAS	6.688.290,24		1.928.747,03		1.903.587,03		1.444.437,43	
10.2.1 - Educação infantil	950.933,58		950.933,58		950.933,58		518.578,58	
10.2.2 - Ensino Fundamental	5.737.356,66		977.813,45		952.653,45		925.858,85	
10.2.3 - Educação de Jovens e Adultos	0,00		0,00		0,00		0,00	
10.2.4 - Educação Especial	0,00		0,00		0,00		0,00	
10.2.5 - Administração Geral	0,00		0,00		0,00		0,00	
10.2.6 - Transporte (Escolar)	0,00		0,00		0,00		0,00	
10.2.7 - Outras	0,00		0,00		0,00		0,00	

[Assinaturas manuscritas]

INDICADORES DO FUNDEB

DESPESAS CUSTEADAS COM RECEITAS DO FUNDEB RECEBIDAS NO EXERCÍCIO	DESPESAS EMPENHADAS		DESPESAS LIQUIDADAS		DESPESAS PAGAS		INSCRITAS EM RESTOS A PAGAR		INSCR. EM RESTOS A PAGAR NÃO PROC.		DESP. LIQUID/EMPE NHADAS EM VL SUP.	
	Até o Bimestre	(d)	Até o Bimestre	(e)	Até o Bimestre	(f)	Até o Bimestre	(g)	(SEM DISPONIB.DEI CAIXA)(7)	(h)	RECEITA RECEBIDA NO EXERC.(9)	(i)
11 - TOTAL DAS DESPESAS CUSTEADAS COM RECURSOS DO FUNDEB RECEBIDAS NO EXERCÍCIO	34.051.250,45		33.932.883,91		33.250.183,56		2.006.709,57					
11.1- Total das despesas custeadas com FUNDEB - impostos e transferências de imp	19.903.510,05		19.785.143,51		19.773.769,97		3.502.422,03					
11.2- Total das despesas custeadas com FUNDEB - Complementação da União - VAAT	9.869.241,50		9.869.241,50		9.630.269,69		899.381,55					
11.3- Total das despesas custeadas com FUNDEB - Complementação da União - VAAT	4.113.893,40		4.113.893,40		3.681.538,40		0,00					
11.4- Total das despesas custeadas com FUNDEB - Complementação da União - VAAR	164.605,50		164.605,50		164.605,50		164.605,50					
12 - Total das despesas do FUNDEB com profissionais de educação básica	27.362.960,21		27.362.960,21		27.360.766,67		0,00					
13 - Total das despesas custeadas com FUNDEB - complementação da União - VAAT aplicadas na educação infantil	3.571.581,53		3.571.581,53		3.139.226,53		0,00					

Publicado Conforme
 Art. 37 da L.O.M.F.A.
 Em: 31/01/2024

14 - Total das despesas custeadas com FUNDEB - complementação da União - VAAT aplicadas em Despesa de Capital	1.064.140,00	1.064.140,00	631.785,00	0,00
---	--------------	--------------	------------	------

INDICADORES - Art.212-A, Inciso XI e Parágrafo 3º - Constituição Federal)	VALOR		VALOR CONSIDERADO		% APLICADO (m)
	EXIGIDO (j)	APLICADO (k)	APÓS DEDUÇÕES (l)		
15 - Mínimo de 70% do FUNDEB na Remuneração dos profissionais da educação básica	22.431.178,62	27.362.960,21	27.362.960,21	85,39	
16 - Percentual de 50% da Complementação da União ao FUNDEB (VAAT) educação infantil	3.336.796,46	3.571.581,53	3.571.581,53	53,52	
17 - Mínimo de 15% da complementação da União ao FUNDEB - VAAT em Despesas de Capital	1.001.038,94	1.064.140,00	1.064.140,00	15,95	

INDICADOR - Art.25, Parágrafo 3º - Lei nº 14.113, de 2020 - (Máximo de 10% de Superávit)3	VALOR		VALOR NÃO APLICADO		% NÃO APLICADO (r)
	MÁXIMO PERMITIDO (n)	NÃO APLICADO (o)	APÓS AJUSTE (p)	EXCEDENTE AO MÁXIMO PERMITIDO (q)	
18 - Total da receita recebida e não aplicada no exercício	3.204.454,09	0,00	0,00	0,00	0,00

INDICADOR - Art.25, Parágrafo 3º - Lei nº 14.113, de 2020 - (Aplicação do Superávit de Exercício Anterior)3	VALOR SUPERÁVIT		VALOR SUPERÁVIT		VALOR APLICADO ATÉ	
	PERMITIDO NO EXERCÍCIO ANTERIOR (s)	NÃO APLICADO NO EXERCÍCIO ANTERIOR (t)	APLICADO ATÉ O PRIMEIRO QUADRIMESTRE (u)	VALOR APLICADO APÓS O PRIMEIRO QUADRIMESTRE (v)	1º QUADRIMESTRE QUE INTEGRARÁ O LIMITE CONSTITUCIONAL (x)	
19 - Total das Despesas custeadas com Superávit do FUNDEB	0,00	0,00	0,00	0,00	0,00	0,00
19.1- Total das despesas custeadas com FUNDEB - impostos e transferências de impostos	0,00	0,00	0,00	0,00	0,00	0,00
19.2- Total das Despesas custeadas com FUNDEB - complementação da União (VAAF + VAAT + VAAF)	0,00	0,00	0,00	0,00	0,00	0,00

Publicado Conforme Art. 37 da L.O.M.F.A. Em: 31/01/2024

Meyari Santiago

DESPESAS COM MANUTENÇÃO E DESENVOLVIMENTO DO ENSINO - MDE - CUSTEADAS COM RECEITA DE IMPOSTOS (EXCETO FUNDEB)

DESPESAS COM AÇÕES TÍPICAS DE MDE - RECEITAS DE IMPOSTOS - EXCETO FUNDEB	DOTAÇÃO		DESPESAS		DESPESAS	
	ATUALIZADA	Até o Bimestre	EMPENHADAS	LIQUIDADAS	Até o Bimestre	Até o Bimestre
(Por Área de Atuação)6	(c)	(d)	(e)	(f)	(g)	(h)
20 - TOTAL DAS DESPESAS COM AÇÕES TÍPICAS DE MDE CUSTEADAS COM RECEITAS DE IMPOSTOS	5.056.668,17	4.978.350,20	4.251.810,95	3.995.382,39		
20.1 - Educação Infantil	4.496,32	4.496,32	4.496,32	4.496,32		
20.2 - Ensino Fundamental	976.575,78	898.338,17	659.249,32	592.921,04		
20.3 - Educação de Jovens e Adultos	0,00	0,00	0,00	0,00		
20.4 - Educação Especial	0,00	0,00	0,00	0,00		
20.5 - Administração Geral	4.075.584,57	4.075.504,21	3.588.053,81	3.397.953,53		
20.6 - Transporte (Escolar)	0,00	0,00	0,00	0,00		
20.7 - Outras	11,50	11,50	11,50	11,50		

DESPESAS COM MANUTENÇÃO E DESENVOLVIMENTO DO ENSINO - MDE - CUSTEADAS COM RECEITA DE IMPOSTOS E COM RECURSOS DO FUNDEB

DESPESAS COM AÇÕES TÍPICAS DE MDE - RECEITAS DE IMPOSTOS E RECURSOS DO FUNDEB	DOTAÇÃO		DESPESAS		DESPESAS	
	ATUALIZADA	Até o Bimestre	EMPENHADAS	LIQUIDADAS	Até o Bimestre	Até o Bimestre
(Por Área de Atuação)6	(c)	(d)	(e)	(f)	(g)	(h)
21 - TOTAL DAS DESPESAS COM AÇÕES TÍPICAS DE MDE CUSTEADAS COM RECEITAS DE IMPOSTOS E	35.032.322,55	34.954.084,94	34.596.629,55	33.847.600,92		
21.1 - EDUCAÇÃO INFANTIL	6.193.910,14	6.193.910,14	6.193.910,14	5.761.555,14		
21.1.1 - Creche	0,00	0,00	0,00	0,00		
21.1.2 - Pré-escola	6.193.910,14	6.193.910,14	6.193.910,14	5.761.555,14		
21.2 - ENSINO FUNDAMENTAL	28.838.412,41	28.760.174,80	28.402.719,41	28.086.045,78		

APURAÇÃO DAS DESPESAS PARA FINS DE LIMITE MÍNIMO CONSTITUCIONAL

	VALOR
22 - (+) TOTAL DAS DESPESAS DE MDE CUSTEADAS COM RECURSOS DE IMPOSTOS = (L20(d ou e))	4.978.350,20
23 - (+) TOTAL DAS RECEITAS TRANSFERIDAS AO FUNDEB = (L4)	7.643.998,37
24 - (-) RECEITAS DO FUNDEB NÃO UTILIZADAS NO EXERCÍCIO, EM VALOR SUPERIOR A 10% = L(18q)	0,00
25 - (+) VALOR APLICADO ATÉ O PRIMEIRO QUADRIMESTRE QUE INTEGRA O LIMITE CONSTITUCIONAL = L19.1(x)	0,00
26 - (-) RESTOS A PAGAR NÃO PROCESSADOS INSCRITOS NO EXERCÍCIO SEM DISPONIBILIDADE FINANCEIRA DE RECURSOS DE IMPOSTOS4	0,00

Publicado Conforme
 Art. 37 da L.O.M.F.A.
 Em: 31/01/2024

Magari Santiago

OUTRAS DESPESAS COM EDUCAÇÃO (Por Área de Atuação)6	DOTAÇÃO		DESPESAS		DESPESAS		DESPESAS		
	ATUALIZADA	(c)	EMPENHADAS	(d)	LIQUIDADAS	(e)	PAGAS	Até o Bimestre	Até o Bimestre
		(c)		(d)		(e)		(f)	(f)
32 - TOTAL DAS OUTRAS DESPESAS COM EDUCAÇÃO		2.851.956,76	7.606.652,97	7.159.932,59	6.667.129,47				
32.1 - EDUCAÇÃO INFANTIL		0,00	0,00	0,00	0,00				0,00
32.2 - ENSINO FUNDAMENTAL		1.380.286,14	6.134.982,35	5.799.427,08	5.468.537,35				
32.3 - ENSINO MEDIO		0,00	0,00	0,00	0,00				0,00
32.4 - ENSINO SUPERIOR		0,00	0,00	0,00	0,00				0,00
32.5 - ENSINO PROFISSIONAL		0,00	0,00	0,00	0,00				0,00
32.6 - ENSINO DE JOVENS E ADULTOS		0,00	0,00	0,00	0,00				0,00
32.7 - EDUCAÇÃO ESPECIAL		0,00	0,00	0,00	0,00				0,00
32.8 - OUTRAS		1.471.670,62	1.471.670,62	1.360.505,51	1.198.592,12				

TOTAL GERAL DAS DESPESAS COM EDUCAÇÃO	DOTAÇÃO		DESPESAS		DESPESAS		DESPESAS		
	ATUALIZADA	(c)	EMPENHADAS	(d)	LIQUIDADAS	(e)	PAGAS	Até o Bimestre	Até o Bimestre
		(c)		(d)		(e)		(f)	(f)
33 - TOTAL GERAL DAS DESPESAS COM EDUCAÇÃO (10 + 20 + 32)		41.959.875,38	41.876.710,41	40.678.290,78	39.467.715,96				
33.1 - Despesas Correntes		40.812.095,58	40.728.930,61	39.541.125,98	38.777.730,16				
33.1.1 - Pessoa] Ativo		30.493.047,15	30.492.966,79	30.492.966,79	30.490.773,25				
33.1.2 - Pessoa] Inativo		0,00	0,00	0,00	0,00				0,00
33.1.3 - Transferências às instituições comunitárias, confessionais ou filantrópicas sem fins lucrativos		0,00	0,00	0,00	0,00				0,00
33.1.4 - Outras Despesas Correntes		10.319.048,43	10.235.963,82	9.048.159,19	8.286.956,91				
33.2 - Despesas de Capital		1.147.779,80	1.147.779,80	1.137.164,80	689.985,80				
33.2.1 - Transferências às instituições comunitárias, confessionais ou filantrópicas sem fins lucrativos		0,00	0,00	0,00	0,00				0,00
33.2.2 - Outras Despesas de Capital		1.147.779,80	1.147.779,80	1.137.164,80	689.985,80				

CONTROLE DA DISPONIBILIDADE FINANCEIRA E CONCILIAÇÃO BANCÁRIA	FUNDEB	SALARIO EDUCAÇÃO
(ae)	(af)	(af)
	5.220.902,01	1.107.701,86

34 - DISPONIBILIDADE FINANCEIRA EM 31 DE DEZEMBRO DE 2022


Publicado Conforme
 Art. 37 da L.O.M.F.A.
 Em: 31/01/2024

Mayari Santiago

35 - (+) INGRESSO DE RECURSOS ATÉ O BIMESTRE (Orçamentário)		32.044.540,88		394.207,58
36 - (-) PAGAMENTOS EFETUADOS ATÉ O BIMESTRE (Orçamentário e restos a pagar)		35.279.402,63		438.446,56
37 - (=) DISPONIBILIDADE FINANCEIRA ATÉ O BIMESTRE		1.986.040,26		1.063.462,88
38 - (+) AJUSTES POSITIVOS (RETENÇÕES E OUTROS VALORES EXTRAORÇAMENTÁRIOS)		0,00		0,00
39 - (-) AJUSTES NEGATIVOS (OUTROS VALORES EXTRAORÇAMENTÁRIOS)		0,00		0,00
40 - (=) SALDO FINANCEIRO CONCILIADO(Saldo Bancário)		1.986.040,26		1.063.462,88

FONTE: SISTEMA: Aspec Informática - UNIDADE RESPONSÁVEL: Prefeitura Municipal de Floresta do Araguaia - DATA DA EMISSÃO: 31/01/2024 - HORA DA EMISSÃO: 13:56:47

- 1 Os valores informados devem corresponder ao efetivamente transferido. Os percentuais correspondem ao disposto na legislação.
- 2 Limites mínimos anuais a serem cumpridos no encerramento do exercício.
- 3 Art. 25, parágrafo 3º, Lei 14.113/2020: Até 10% (dez por cento) dos recursos recebidos à conta dos Fundos, inclusive relativos à complementação da União, nos termos do parágrafo 2º do art. 16 desta Lei, poderão ser utilizados no primeiro quadrimestre do exercício imediatamente subsequente, mediante abertura de crédito adicional.
- 4 Os valores referentes à parcela dos Restos a Pagar inscritos sem disponibilidade financeira deverão ser informados somente no RREO do último bimestre do exercício.
- 5 Nos cinco primeiros bimestres do exercício o acompanhamento será feito com base na despesa liquidada. No último bimestre do exercício, o valor deverá corresponder ao total da despesa empenhada.
- 6 As linhas representam áreas de atuação e não correspondem exatamente às subfunções da Função Educação. As despesas classificadas nas demais subfunções típicas e nas subfunções atípicas deverão ser rateadas para essas áreas de atuação.
- 7 Valor inscrito em RPNP sem disponibilidade de caixa, que não será considerado na apuração dos indicadores e limites. Para as linhas 15, 16 e 17, deverá ser comparado o total inscrito em RPNP com a disponibilidade de caixa por fonte de recursos. Para a linha 14, deverá ser verificada a diferença entre a disponibilidade nas Fontes do Fundeb e os RPNP referentes a essas despesas. Para a linha 18, deverá ser verificada a diferença entre as disponibilidades na Fonte VAAT e os RPNP dessas despesas.
- 8 Controle da execução de restos a pagar considerados no cumprimento do limite mínimo dos exercícios anteriores.
- 9 Nesta coluna não devem ser informados valores inferiores a 0 (zero).
- 10 Essa coluna não deve conter percentual superior a 100%. Caso isso ocorra, em razão de valores informados na coluna (1), os percentuais devem ser ajustados para 100%.


MAJOR SANTIAGO DA S. AQUINO SANTIAGO
PREFEITA


RENEBS MARTINS GOMES
CONTADOR


MANOEL REIS DA SILVA
SECRETÁRIO DE ADM. E FINANÇAS


AIROHN NOGUEIRA PUL
CONTROLADOR INTERNO

Publicado Conforme
Art. 37 da L.O.M.F.A.
Em: 31/01/2024

RREO - ANEXO XII (LC 141/2012, art.35)

R\$ 1,00

RECEITAS RESULTANTES DE IMPOSTOS E TRANSFERÊNCIAS CONSTITUCIONAIS E LEGAIS	PREVISÃO		PREVISÃO		RECEITAS REALIZADAS	
	INICIAL	ATUALIZADA	INICIAL	ATUALIZADA	ATÉ O BIMESTRE	%
	(a)	(b)	(a)	(b)	(b/a)x100	
RECEITA DE IMPOSTOS (I)	4.480.100,00	4.480.100,00	4.480.100,00	8.606.814,40	192,11	
Receita Resultante do Imposto Predial e Territorial Urbano - IPTU	719.000,00	719.000,00	719.000,00	238.632,79	33,19	
Receita Resultante do Imposto sobre Transmissão Inter Vivos - ITRV	719.500,00	719.500,00	719.500,00	1.093.936,34	152,04	
Receita Resultante do Imposto sobre Serviços de Qualquer Natureza - ISS	1.041.600,00	1.041.600,00	1.041.600,00	4.014.145,62	385,38	
Receita Resultante do Imposto de Renda e Provento de Qualquer Natureza Retido na Fonte - IRRF	2.000.000,00	2.000.000,00	2.000.000,00	3.260.099,65	163,00	
RECEITAS DE TRANSFERÊNCIAS CONSTITUCIONAIS E LEGAIS (II)	32.702.000,00	32.702.000,00	32.702.000,00	38.940.878,28	119,08	
Cota Parte FPM	21.000.000,00	21.000.000,00	21.000.000,00	22.800.477,77	108,57	
Cota Parte ITR	440.000,00	440.000,00	440.000,00	316.545,63	71,94	
Cota Parte IPVA	452.000,00	452.000,00	452.000,00	826.266,18	182,80	
Cota Parte ICMS	10.358.000,00	10.358.000,00	10.358.000,00	14.668.395,18	141,61	
Cota Parte IPI - Exportação	452.000,00	452.000,00	452.000,00	329.193,52	72,83	
Outras Transferências Compensações Financeiras Provenientes de Impostos e Transferências Constitucionais	0,00	0,00	0,00	0,00	0,00	
TOTAL DAS RECEITAS RESULTANTES DE IMPOSTOS E TRANSFERÊNCIAS CONSTITUCIONAIS E LEGAIS (III) = I+II	37.182.100,00	37.182.100,00	37.182.100,00	47.547.692,68	127,88	
DESPESAS COM AÇÕES E SERVIÇOS PÚBLICOS DE SAÚDE (ASPS)						
POR SUBFUNÇÕES E CATEGORIA ECONÔMICA						
ATENÇÃO BÁSICA (IV)	334.380,00	869.015,05	100,00	869.015,05	100,00	99,85
Despesas Correntes	334.380,00	869.015,05	100,00	869.015,05	100,00	99,85
Despesas de Capital	0,00	0,00	0,00	0,00	0,00	0,00
ASSISTÊNCIA HOSPITALAR E AMBULATORIAL (V)	550.000,00	2.372.363,20	100,00	2.372.363,20	100,00	100,00
Despesas Correntes	70.000,00	2.372.363,20	100,00	2.372.363,20	100,00	100,00
Despesas de Capital	480.000,00	0,00	0,00	0,00	0,00	0,00
SUPORTE PROFILÁTICO E TERAPÊUTICO (VI)	150.000,00	826.786,44	100,00	476.187,22	57,59	35,48
Despesas Correntes	150.000,00	826.786,44	100,00	476.187,22	57,59	35,48
Despesas de Capital	0,00	0,00	0,00	0,00	0,00	0,00
VIGILÂNCIA SANITÁRIA (VII)	0,00	0,00	0,00	0,00	0,00	0,00
Despesas Correntes	0,00	0,00	0,00	0,00	0,00	0,00
Despesas de Capital	0,00	0,00	0,00	0,00	0,00	0,00

[Handwritten signatures and names in blue ink]
 Meyoni Santiago

Publicado Conforme
 Art. 37 da L.O.M.F.A.
 Em: 31/01/2024

R\$ 1,00

RR0 - ANEXO XII (LC 141/2012, art.35)

	RECEITAS RESULTANTES DE IMPOSTOS E TRANSFERÊNCIAS CONSTITUCIONAIS E LEGAIS		PREVISÃO		RECEITAS REALIZADAS				
	PREVISÃO INICIAL	PREVISÃO ATUALIZADA	ATÉ O BIMESTRE	%	ATÉ O BIMESTRE	(b/a)x100			
RECEITA DE IMPOSTOS (I)	4.480.100,00	4.480.100,00	8.606.814,40	192,11					
Receita resultante do Imposto Predial e Territorial urbano - IPTU	719.000,00	719.000,00	238.632,79	33,19					
Receita resultante do Imposto sobre Transmissão Inter vivos - ITBI	719.500,00	719.500,00	1.093.936,34	152,04					
Receita resultante do Imposto sobre Serviços de Qualquer Natureza - ISS	1.041.600,00	1.041.600,00	4.014.145,62	385,38					
Receita resultante do Imposto de Renda e Provento de Qualquer Natureza Retido na Fonte - IRRF	2.000.000,00	2.000.000,00	3.260.099,65	163,00					
RECEITAS DE TRANSFERÊNCIAS CONSTITUCIONAIS E LEGAIS (II)	32.702.000,00	32.702.000,00	38.940.878,28	119,08					
Cota Parte FPM	21.000.000,00	21.000.000,00	22.800.477,77	108,57					
Cota Parte ITR	440.000,00	440.000,00	316.545,63	71,94					
Cota Parte IPVA	452.000,00	452.000,00	826.266,18	182,80					
Cota Parte ICMS	10.358.000,00	10.358.000,00	14.668.395,18	141,61					
Cota Parte IPI - Exportação	452.000,00	452.000,00	329.193,52	72,83					
Outras Transferências Compensações Financeiras Provenientes de Impostos e Transferências Constitucionais	0,00	0,00	0,00	0,00					
TOTAL DAS RECEITAS RESULTANTES DE IMPOSTOS E TRANSFERÊNCIAS CONSTITUCIONAIS E LEGAIS (III) = I+II	37.182.100,00	37.182.100,00	47.547.692,68	127,88					
DESPESAS COM AÇÕES E SERVIÇOS PÚBLICOS DE SAÚDE (ASPS)	DOTAÇÃO INICIAL	DOTAÇÃO ATUALIZADA	DESPESAS EMPENHADAS	%	ATÉ O BIMESTRE	%	ATÉ O BIMESTRE	%	INSCRITAS EM RESTOS A PAGAR
POR SUBFUNÇÕES E CATEGORIA ECONÔMICA	(C)	(C)	(D)	(D/C)x100	(E)	(E/C)x100	(F)	(F/C)x100	NÃO PROCESSADOS (G)
ATENÇÃO BÁSICA (IV)	334.380,00	869.015,05	869.015,05	100,00	869.015,05	100,00	867.738,05	99,85	0,00
Despesas Correntes	334.380,00	869.015,05	869.015,05	100,00	869.015,05	100,00	867.738,05	99,85	0,00
Despesas de Capital	0,00	0,00	0,00	0,00	0,00	0,00	0,00	0,00	0,00
ASSISTÊNCIA HOSPITALAR E AMBULATORIAL (V)	550.000,00	2.372.363,20	2.372.363,20	100,00	2.372.363,20	100,00	2.372.363,20	100,00	0,00
Despesas Correntes	70.000,00	2.372.363,20	2.372.363,20	100,00	2.372.363,20	100,00	2.372.363,20	100,00	0,00
Despesas de Capital	480.000,00	0,00	0,00	0,00	0,00	0,00	0,00	0,00	0,00
SUORTE PROFILÁTICO E TERAPÊUTICO (VI)	150.000,00	826.786,44	826.786,44	100,00	476.187,22	57,59	293.381,75	35,48	350.599,22
Despesas Correntes	150.000,00	826.786,44	826.786,44	100,00	476.187,22	57,59	293.381,75	35,48	350.599,22
Despesas de Capital	0,00	0,00	0,00	0,00	0,00	0,00	0,00	0,00	0,00
VIGILÂNCIA SANITÁRIA (VII)	0,00	0,00	0,00	0,00	0,00	0,00	0,00	0,00	0,00
Despesas Correntes	0,00	0,00	0,00	0,00	0,00	0,00	0,00	0,00	0,00
Despesas de Capital	0,00	0,00	0,00	0,00	0,00	0,00	0,00	0,00	0,00

Mayra Santiago

Publicado Conforme
 Art. 37 da L.O.M.F.A.
 Em: 31/01/2024

VIGILÂNCIA EPIDEMIOLÓGICA (VIII)	0,00	0,00	0,00	0,00	0,00	0,00	0,00	0,00	0,00	0,00	0,00	0,00	0,00
Despesas Correntes	0,00	0,00	0,00	0,00	0,00	0,00	0,00	0,00	0,00	0,00	0,00	0,00	0,00
Despesas de Capital	0,00	0,00	0,00	0,00	0,00	0,00	0,00	0,00	0,00	0,00	0,00	0,00	0,00
ALIMENTAÇÃO E NUTRIÇÃO (IX)	0,00	0,00	0,00	0,00	0,00	0,00	0,00	0,00	0,00	0,00	0,00	0,00	0,00
Despesas Correntes	0,00	0,00	0,00	0,00	0,00	0,00	0,00	0,00	0,00	0,00	0,00	0,00	0,00
Despesas de Capital	0,00	0,00	0,00	0,00	0,00	0,00	0,00	0,00	0,00	0,00	0,00	0,00	0,00
OUTRAS SUBFUNÇÕES (X)	4.495.435,00	3.122.526,63	3.122.526,62	100,00	2.797.610,92	89,59	2.551.537,87	81,71	324.915,70				
Despesas Correntes	4.495.435,00	3.122.526,63	3.122.526,62	100,00	2.797.610,92	89,59	2.551.537,87	81,71	324.915,70				
Despesas de Capital	0,00	0,00	0,00	0,00	0,00	0,00	0,00	0,00	0,00				
TOTAL (XI)=(IV+V+VI+VII+VIII+IX+X)	5.529.815,00	7.190.691,32	7.190.691,31	100,00	6.515.176,39	90,61	6.085.020,87	84,62	675.514,92				

APURAÇÃO DO CUMPRIMENTO DO LIMITE MÍNIMO PARA APLICAÇÃO EM ASPS

	DESPESAS EMPENHADAS	DESPESAS LIQUIDADAS	DESPESAS PAGAS
	(d)	(e)	(f)
Total das despesas com ASPS (XII)=(XI)	7.190.691,31	6.515.176,39	6.085.020,87
(-) Restos a Pagar Não Processados inscritos indevidamente no exercício sem Disponibilidade Financeira (XIII)	0,00	0,00	0,00
(-) Despesas Custeadas com Recursos Vinculados à Parcela do Percentual Mínimo que não foi Aplicada em ASPS em Exercícios Anteriores (XIV)	0,00	0,00	0,00
(-) Despesas Custeadas com Disponibilidade de Caixa Vinculada aos Restos a Pagar Cancelados (XV)	0,00	0,00	0,00
(-) VALOR APLICADO EM ASPS (XVI) = (XII - XIII - XIV - XV)	7.190.691,31	6.515.176,39	6.085.020,87

Despesa Mínima a ser Aplicada em ASPS (XVII) = (III) x 15% (LC 141/2012)

Despesa Mínima a ser Aplicada em ASPS (XVII) = (III) x 00,00% (Lei orgânica Municipal)

Diferença entre o Valor Aplicado e a Despesa Mínima a ser Aplicada (XVIII) = (XVI (d ou e) - XVII)1

Limite não Cumprido (XIX) = (XVIII) (Quando valor for inferior a zero)

PERCENTUAL DA RECEITA DE IMPOSTOS E TRANSFERÊNCIAS CONSTITUCIONAIS E LEGAIS APLICADO EM ASPS (XVI / III)*100 (mínimo de 15% conforme LC nº 141/2012 ou % da Lei Orgânica Municipal)

CONTROLE DO VALOR REFERENTE AO PERCENTUAL MÍNIMO NÃO CUMPRIDO EM EXERCÍCIOS ANTERIORES PARA	DESPESAS CUSTEADAS NO EXERCÍCIO DE REFERÊNCIA	SALDO FINAL
		(não aplicado)1
LIMITE NÃO CUMPRIDO		
0,00		
PERCENTUAL DA RECEITA DE IMPOSTOS E TRANSFERÊNCIAS CONSTITUCIONAIS E LEGAIS APLICADO EM ASPS (XVI / III)*100 (mínimo de 15% conforme LC nº 141/2012 ou % da Lei Orgânica Municipal)		15,12


Mayara Santiago
 Publicado Conforme
 Art. 37 da L.O.M.F.
 Em: 31/01/2024

	(h)	Empenhadas (i)	Liquidadas (j)	Pagas (k)	(l)=(h-(i ou j))
Diferença de limite não cumprido em 2023	0,00	0,00	0,00	0,00	0,00
Diferença de limite não cumprido em 2022	0,00	0,00	0,00	0,00	0,00
Diferença de limite não cumprido em Exercícios Anteriores	0,00	0,00	0,00	0,00	0,00
TOTAL DA DIFERENÇA DE LIMITE NÃO CUMPRIDO EM EXERCÍCIOS ANTERIORES (XX)	0,00	0,00	0,00	0,00	0,00

EXECUÇÃO DE RESTOS A PAGAR

	Valor Mínimo p/aplicação em ASPs	Valor aplicado em ASPs	Valor aplicado além do limite mínimo	Total inscrito em RP no exercício	Total inscrito em RP no exercício considerado no limite	Total de RP pagos	Total de RP cancelados ou prescritos	Diferença entre valor aplicado além do limite e o total de RP cancelados
	(m)	(n)	(o)=(n-m) se < 0 então (o) = 0	(p)	(q)=(p-(o+q)) se < 0, (r)=0	(s)	(t)	(u)=(v)-(o+q)-u
Empenhos de 2023	0,00	0,00	0,00	0,00	0,00	0,00	0,00	0,00
Empenhos de 2022	0,00	0,00	0,00	0,00	0,00	0,00	0,00	0,00
Empenhos de 2021	0,00	0,00	0,00	0,00	0,00	0,00	0,00	0,00
Empenhos de 2020	0,00	0,00	0,00	0,00	0,00	0,00	0,00	0,00
Empenhos de 2019 e anteriores	0,00	0,00	0,00	0,00	0,00	0,00	0,00	0,00

TOTAL DOS RESTOS A PAGAR CANCELADOS OU PRESCRITOS ATÉ O FINAL DO EXERCÍCIO ATUAL QUE AFETARAM O CUMPRIMENTO DO LIMITE (XXI)	0,00
TOTAL DOS RESTOS A PAGAR CANCELADOS OU PRESCRITOS ATÉ O FINAL DO EXERCÍCIO ANTERIOR QUE AFETARAM O CUMPRIMENTO DO LIMITE (XXII)	0,00
TOTAL DOS RESTOS A PAGAR CANCELADOS OU PRESCRITOS NO EXERCÍCIO ATUAL QUE AFETARAM O CUMPRIMENTO DO LIMITE (XXIII) = (XXI - XXII)	0,00



Mayeri Santiago

Publicado Conforme
 Art. 37 da L.O.M.F.A.
 Em: 31/01/2024

CONTROLE DE RESTOS A PAGAR CANCELADOS OU PRESCRITOS CONSIDERADOS PARA FINS DE APLICAÇÃO DA	LIMITE NÃO CUMPRIDO			
	SALDO INICIAL (w)	Empenhadas (x)	Liquidadas (y)	Pagas (z)
DISPONIBILIDADE DE CAIXA CONFORME ARTIGO 24 Parágrafo 1º e 2º DA LC 141/2012				SALDO FINAL (não aplicado)1 (aa)=(w- (x ou y))
Restos a pagar cancelados ou prescritos em 2023 a serem compensados (XXIV)	0,00	0,00	0,00	0,00
Restos a pagar cancelados ou prescritos em 2022 a serem compensados (XXV)	0,00	0,00	0,00	0,00
Restos a pagar cancelados ou prescritos em exercícios anteriores a serem compensados (XXVI)	0,00	0,00	0,00	0,00
TOTAL DE RESTOS A PAGAR CANCELADOS OU PRESCRITOS A COMPENSAR (XXVII)	0,00	0,00	0,00	0,00
RECEITAS ADICIONAIS PARA O FINANCIAMENTO DA SAÚDE NÃO COMPUTADAS NO CÁLCULO DO MÍNIMO				
	PREVISÃO INICIAL	PREVISÃO ATUALIZADA (c)	RECEITAS REALIZADAS ATÉ O BIMESTRE (d)	% (d/c)*100
RECEITAS DE TRANSFERÊNCIAS PARA A SAÚDE (XXVIII)	16.426.185,00	16.426.185,00	10.153.980,94	61,82
Provenientes da União	15.289.185,00	15.289.185,00	10.083.714,34	65,95
Provenientes do Estado	1.092.000,00	1.092.000,00	0,00	0,00
Provenientes de outros Municípios	45.000,00	45.000,00	70.266,60	156,15
RECEITAS DE OPERAÇÕES DE CRÉDITO INTERNAS E EXTERNAS VINCULADAS À SAÚDE (XXIX)	0,00	0,00	0,00	0,00
OUTRAS RECEITAS (XXX)	112.500,00	112.500,00	119.562,70	106,28
TOTAL DE RECEITAS ADICIONAIS PARA FINANCIAMENTO DA SAÚDE (XXXI)=(XXVIII+XXIX+XXX)	16.538.685,00	16.538.685,00	10.273.543,64	62,12

[Assinatura]
 Majori Santiago

Publicado Conforme
 Art. 37 da L.O.M.F.A.
 Em: 31/01/2024

DESPESAS COM SAÚDE POR SUBFUNÇÕES E CATEGORIA ECONÔMICA NÃO COMPUTADAS NO CÁLCULO DO MÍNIMO	DOTAÇÃO		DESPESAS EMPENHADAS		DESPESAS LIQUIDADAS		DESPESAS PAGAS		INSCRITAS EM	
	INICIAL (c)	ATÉ O BIMESTRE (d)	% (d/c)x100	ATÉ O BIMESTRE (e)	% (e/c)x100	ATÉ O BIMESTRE (f)	% (f/c)x100	RESTOS A PAGAR NÃO PROCESSADOS (g)		
ATENÇÃO BÁSICA (XXXII)	8.330.620,00	5.261.262,14	100,00	5.258.062,14	99,94	5.029.589,77	95,60	3.200,00		
Despesas Correntes	7.422.620,00	5.261.262,14	100,00	5.258.062,14	99,94	5.029.589,77	95,60	3.200,00		
Despesas de Capital	908.000,00	0,00	0,00	0,00	0,00	0,00	0,00	0,00		
ASSISTÊNCIA HOSPITALAR E AMBULATORIAL (XXXIII)	6.830.000,00	8.575.039,85	100,00	8.572.083,41	99,97	7.634.966,56	89,04	2.956,44		
Despesas Correntes	5.493.000,00	8.207.915,85	100,00	8.207.359,41	99,99	7.288.322,56	88,80	556,44		
Despesas de Capital	1.337.000,00	367.124,00	100,00	364.724,00	99,35	346.644,00	94,42	2.400,00		
SUPOORTE PROFILÁTICO E TERAPÊUTICO (XXXIV)	250.000,00	9.661,84	100,00	9.661,84	100,00	9.661,84	100,00	0,00		

Despesas Correntes	250.000,00	9.661,84	100,00	9.661,84	100,00	9.661,84	100,00	0,00
Despesas de Capital	0,00	0,00	0,00	0,00	0,00	0,00	0,00	0,00
VIGILÂNCIA SANITÁRIA (XXXV)	370.000,00	514.794,22	100,00	514.794,22	100,00	514.794,22	100,00	0,00
Despesas Correntes	370.000,00	514.794,22	100,00	514.794,22	100,00	514.794,22	100,00	0,00
Despesas de Capital	0,00	0,00	0,00	0,00	0,00	0,00	0,00	0,00
VIGILÂNCIA EPIDEMIOLÓGICA (XXXVI)	165.000,00	209.373,00	100,00	209.373,00	100,00	209.373,00	100,00	0,19
Despesas Correntes	165.000,00	209.373,00	100,00	209.373,00	100,00	209.373,00	100,00	0,19
Despesas de Capital	0,00	0,00	0,00	0,00	0,00	0,00	0,00	0,00
ALIMENTAÇÃO E NUTRIÇÃO (XXXVII)	0,00	0,00	0,00	0,00	0,00	0,00	0,00	0,00
Despesas Correntes	0,00	0,00	0,00	0,00	0,00	0,00	0,00	0,00
Despesas de Capital	0,00	0,00	0,00	0,00	0,00	0,00	0,00	0,00
OUTRAS SUBFUNÇÕES (XXXVIII)	720.565,00	890.271,45	100,00	890.271,45	100,00	890.271,45	100,00	98,43
Despesas Correntes	240.565,00	611.315,68	100,00	611.315,68	100,00	611.315,68	100,00	99,15
Despesas de Capital	480.000,00	278.955,77	100,00	278.955,77	100,00	278.955,77	100,00	96,84
TOTAL DAS DESPESAS NÃO COMPUTADAS NO CÁLCULO DO MÍNIMO (XXXIX)=(XXXII+XXXIII+XXXIV+XXXV+XXXVI+XXXVII+XXXVIII)	16.666.185,00	15.460.402,50	100,00	15.460.402,50	100,00	15.241.762,47	98,59	218.640,03

DESPESAS TOTAIS COM SAÚDE EXECUTADAS COM RECURSOS PRÓPRIOS E COM RECURSOS TRANSFERIDOS DE OUTROS ENTES	DOTAÇÃO INICIAL	DOTAÇÃO ATUALIZADA (C)	DESPESAS EMPENHADAS		DESPESAS LIQUIDADAS		DESPESAS PAGAS		INSCRITAS EM RESTOS A PAGAR	
			ATÉ O BIMESTRE (d)	% (d/c)x100	ATÉ O BIMESTRE (e)	% (e/c)x100	ATÉ O BIMESTRE (F)	% (F/c)x100	NÃO PROCESSADOS (g)	
ATENÇÃO BÁSICA (XL)=(IV + XXXII)	8.665.000,00	6.130.277,19	6.130.277,19	100,00	6.127.077,19	99,95	5.897.327,82	96,20	3.200,00	
ASSISTÊNCIA HOSPITALAR E AMBULATORIAL (XLI)=(V + XXXIII)	7.380.000,00	10.947.403,05	10.947.403,05	100,00	10.944.446,61	99,97	10.007.329,76	91,41	2.956,44	
SUORTE PROFILÁTICO E TERAPÊUTICO (XLII)=(VI + XXXIV)	400.000,00	836.448,28	836.448,28	100,00	485.849,06	58,08	303.043,59	36,23	350.599,22	
VIGILÂNCIA SANITÁRIA (XLIII)=(VII + XXXV)	370.000,00	514.794,22	514.794,22	100,00	514.794,22	100,00	514.794,22	100,00	0,00	
VIGILÂNCIA EPIDEMIOLÓGICA (XLIV)=(VIII + XXXVI)	165.000,00	209.373,00	209.373,00	100,00	209.373,00	100,00	209.373,00	100,00	0,19	
ALIMENTAÇÃO E NUTRIÇÃO (XLV)=(XIX + XXXVII)	0,00	0,00	0,00	0,00	0,00	0,00	0,00	0,00	0,00	
OUTRAS SUBFUNÇÕES (XLVI)=(X + XXXVIII)	5.216.000,00	4.012.798,08	4.012.798,08	100,00	3.684.371,78	91,82	3.427.828,04	85,42	328.426,29	
TOTAL DAS DESPESAS COM SAÚDE (XLVII)=(XI + XXXIX)	22.196.000,00	22.651.093,82	22.651.093,81	100,00	21.756.938,86	96,05	20.150.723,43	88,96	894.154,95	


NOTAS:
 (1) Nos cinco primeiros bimestres do exercício, o acompanhamento será feito com base na despesa liquidada.


Publicado Conforme
 Art. 37 da L.O.M.F.A.
 Em: 31/01/2024

Majari Santiago

No último bimestre do exercício, o valor deverá corresponder ao total da despesa empenhada.

(2) Até o exercício de 2018, o controle da execução dos restos a pagar considerava apenas os valores dos restos a pagar não processados (regra antiga).
A partir do exercício de 2019, o controle da execução dos restos a pagar considera os restos a pagar processados e não processados (regra nova).


MAJORRI CERQUEIRA DA S. AQUINO SANTIAGO
PREFEITA


RENEBEKS MARTINS GOMES
CONTADOR



MANOEL REIS DA SILVA
SECRETÁRIO DE ADM. E FINANÇAS


ATROHN NOGUEIRA PUL
CONTROLADOR INTERNO


Publicado Conforme
Art. 37 da L.O.M.F.A.
Em: 31/01/2024

No último bimestre do exercício, o valor deverá corresponder ao total da despesa empenhada.

(2) Até o exercício de 2018, o controle da execução dos restos a pagar considerava apenas os valores dos restos a pagar não processados (regra antiga).
A partir do exercício de 2019, o controle da execução dos restos a pagar considera os restos a pagar processados e não processados (regra nova).


MAJORRE CERQUEIRA DA S. AQUINO SANTIAGO
PREFEITA


RENEBEKS MARTINS GOMES
CONTADOR


MANOEL REIS DA SILVA
SECRETÁRIO DE ADM. E FINANÇAS


AIROHN NOGUEIRA PUL
CONTROLADOR INTERNO

Publicado Conforme
Art. 37 da L.O.M.F.A.
Em: 31/01/2024

RREO - Anexo 13 (Lei no. 11.079 de 30.12.2004, arts 22,25 e 28)

R\$ 1,00


IMPACTOS DAS CONTRATAÇÕES DE PPP	SALDO TOTAL EM	SALDO FINAL EM 2023									
	31 DE DEZEMBRO DO	Até o bimestre									
	EXERCÍCIO ANTERIOR	<2024>	<2025>	<2026>	<2027>	<2028>	<2029>	<2030>	<2031>	<2032>	
TOTAL DE ATIVOS	0,00	0,00	0,00	0,00	0,00	0,00	0,00	0,00	0,00	0,00	0,00
Ativos constituídos pela SPE	0,00	0,00	0,00	0,00	0,00	0,00	0,00	0,00	0,00	0,00	0,00
TOTAL DE PASSIVOS	0,00	0,00	0,00	0,00	0,00	0,00	0,00	0,00	0,00	0,00	0,00
Obrigações decorrentes de ativos constituídos pela SPE	0,00	0,00	0,00	0,00	0,00	0,00	0,00	0,00	0,00	0,00	0,00
Provisões de PPP	0,00	0,00	0,00	0,00	0,00	0,00	0,00	0,00	0,00	0,00	0,00
Outros passivos	0,00	0,00	0,00	0,00	0,00	0,00	0,00	0,00	0,00	0,00	0,00
ATOS POTENCIAIS PASSIVOS	0,00	0,00	0,00	0,00	0,00	0,00	0,00	0,00	0,00	0,00	0,00
Obrigações contratuais	0,00	0,00	0,00	0,00	0,00	0,00	0,00	0,00	0,00	0,00	0,00
Riscos não provisionados	0,00	0,00	0,00	0,00	0,00	0,00	0,00	0,00	0,00	0,00	0,00
Garantias concedidas	0,00	0,00	0,00	0,00	0,00	0,00	0,00	0,00	0,00	0,00	0,00
Outros Passivos Contingentes	0,00	0,00	0,00	0,00	0,00	0,00	0,00	0,00	0,00	0,00	0,00
DESPESAS DE PPP	EXERCÍCIO ANTERIOR	EXERCÍCIO CORRENTE(2023)	<2024>	<2025>	<2026>	<2027>	<2028>	<2029>	<2030>	<2031>	<2032>
DO ENTE FEDERADO, EXCETO ESTATAIS NÃO DEPENDENTES											
(I) = (I.1 + I.2)	0,00	0,00	0,00	0,00	0,00	0,00	0,00	0,00	0,00	0,00	0,00
Contratadas (I.1)	0,00	0,00	0,00	0,00	0,00	0,00	0,00	0,00	0,00	0,00	0,00
A Contratar (I.2)	0,00	0,00	0,00	0,00	0,00	0,00	0,00	0,00	0,00	0,00	0,00
DAS ESTATAIS NÃO-DEPENDENTES (II) = (II.1 + II.2)	0,00	0,00	0,00	0,00	0,00	0,00	0,00	0,00	0,00	0,00	0,00
Contratadas (II.1)	0,00	0,00	0,00	0,00	0,00	0,00	0,00	0,00	0,00	0,00	0,00
A Contratar (II.2)	0,00	0,00	0,00	0,00	0,00	0,00	0,00	0,00	0,00	0,00	0,00
TOTAL DAS DESPESAS DE PPP (III) = (I + II)	0,00	0,00	0,00	0,00	0,00	0,00	0,00	0,00	0,00	0,00	0,00
RECEITA CORRENTE LÍQUIDA (RCL) (IV)	99.876.413,55	101.366.737,35									
TOTAL DAS DESPESAS CONSIDERADAS PARA O LIMITE (I)	0,00	0,00									
TOTAL DAS DESPESAS CONSIDERADAS PARA O LIMITE / RCL (%) (V) = (I / IV)	0,00	0,00									


Publicado Conforme
 Art. 37 da L.O.M.F.A.
 Em: 31/01/2024

Mayoni Santiago


FONTE: SISTEMA: Aspec Informática - UNIDADE RESPONSÁVEL: Prefeitura Municipal de Floresta do Araguaia - DATA DA EMISSÃO: 31/01/2024 - HORA DA EMISSÃO: 14:42:31

NOTA:


MAJORRI CERQUEIRA DA S. AQUINO SANTIAGO
PREFEITA


RENEBEKS MARTINS GOMES
CONTADOR


MANOEL REIS DA SILVA
SECRETÁRIO DE ADM. E FINANÇAS


AIROHN NOGUEIRA PUL
CONTROLADOR INTERNO

Publicado Conforme
Art. 37 da L.O.M.F.A.
Em: 31/01/2024

RREO - Anexo 14 (LRF, Art. 48)

R\$ 1,00

BALANÇO ORÇAMENTÁRIO		Até o Bimestre
RECEITAS		
Previsão Inicial		102.502.000,00
Previsão Atualizada		102.502.000,00
Receitas Realizadas		101.366.737,35
Déficit Orçamentário		1.484.226,83
Saldos de Exercícios Anteriores (Utilizados para créditos Adicionais)		0,00
DESPESAS		
Dotação Inicial		102.502.000,00
Dotação Atualizada		103.007.554,73
Despesas Empenhadas		102.850.964,18
Despesas Liquidadas		96.763.919,27
Despesas Pagas		91.859.232,80
Superávit Orçamentário		0,00
DESPESAS POR FUNÇÃO/SUBFUNÇÃO		
Despesas Empenhadas		102.850.964,18
Despesas Liquidadas		96.763.919,27
RECEITA CORRENTE LÍQUIDA - RCL		
Receita Corrente Líquida		101.366.737,35
Receita Corrente Líquida Ajustada para cálculo dos Limites de Endividamento		101.366.737,35
Receita Corrente Líquida Ajustada para cálculo dos Limites da Despesa com Pessoal		101.366.737,35
RECEITAS E DESPESAS DOS REGIME PRÓPRIO DE PREVIDÊNCIA DOS SERVIDORES		
Fundo em Capitalização (PLANO PREVIDENCIÁRIO)		
Receitas Previdenciárias Realizadas		0,00
Despesas Previdenciárias Empenhadas		0,00
Despesas Previdenciárias Liquidadas		0,00
Despesas Previdenciárias Pagas		0,00
Resultado Previdenciário		0,00
Fundo em Repartição (PLANO FINANCEIRO)		
Receitas Previdenciárias Realizadas		0,00

Mayoni Santiago

Publicado Conforme
 Art. 37 da L.O.M.F.A.
 Em: 31/01/2024

Despesas Previdenciárias Empenhada	0,00
Despesas Previdenciárias Liquidadas	0,00
Despesas Previdenciárias Pagas	0,00
Resultado Previdenciário	0,00

RESULTADOS PRIMÁRIO E NOMINAL	Meta fixada no		Resultado apurado		% em relação (b/a)
	Anexo de Metas Fiscais da LDO (a)		até o bimestre (b)		
Resultado Primário (sem RPPS) - Acima da linha	0,00		509.492,84		0,00 %
Resultado Nominal (sem RPPS) - Acima da linha	0,00		393.325,50		0,00 %

RESTOS A PAGAR POR PODER E MINISTÉRIO PÚBLICO	Inscrição	Cancelamento Até o Bimestre	Pagamento Até o Bimestre	Saldo a Pagar
RESTOS A PAGAR PROCESSADOS				
Poder Executivo	6.345.168,81	0,00	5.356.221,86	988.946,95
Poder Legislativo	6.344.263,37	0,00	5.356.221,86	988.041,51
Poder Judiciário	905,44	0,00	0,00	905,44
Ministério Público	0,00	0,00	0,00	0,00
Defensoria Pública	0,00	0,00	0,00	0,00
RESTOS A PAGAR NÃO PROCESSADOS				
Poder Executivo	16.997.624,46	0,00	3.026.559,67	13.971.064,79
Poder Legislativo	16.997.624,46	0,00	3.026.559,67	13.971.064,79
Poder Judiciário	0,00	0,00	0,00	0,00
Ministério Público	0,00	0,00	0,00	0,00
Defensoria Pública	0,00	0,00	0,00	0,00
TOTAL	23.342.793,27	0,00	8.382.781,53	14.960.011,74

Publicado Conforme
 Art. 37 da L.O.M.F.A.
 Em: 31/01/2024

Mayara Santiago


DESPESAS COM MANUTENÇÃO E DESENVOLVIMENTO DO ENSINO	Valor Apurado Até o Bimestre	Limites Constitucionais Anuais	
		% Mínimo a Aplicar no Exercício	% Aplicado Até o Bimestre
Mínimo Anual de < 25% > das Receitas de Impostos na Manutenção e Desenvolvimento do Ensino	12.622.348,57	25%	25,45
Mínimo Anual de 70% do FUNDEB na Remuneração dos Profissionais da Educação Básica	27.362.960,21	70%	85,39
Percentual de 50% da Complementação da União ao FUNDEB (VAAT) na Educação Infantil	3.571.581,53	50%	53,52
Mínimo de 15% da Complementação da União ao FUNDEB (VAAT) em despesa de Capital	1.064.140,00	15%	15,95

RECEITAS DE OPERAÇÕES DE CRÉDITO E DESPESAS DE CAPITAL	Valor Apurado no Exercício	Saldo não realizado
Receitas de Operações de Crédito	0,00	0,00
Despesa de Capital Líquida	2.377.419,57	0,00

PROJEÇÃO ATUARIAL DOS REGIMES DE PREVIDÊNCIA	100.º EXERCÍCIO			200.º EXERCÍCIO			350.º EXERCÍCIO		
	EXERCÍCIO	EXERCÍCIO	EXERCÍCIO	EXERCÍCIO	EXERCÍCIO	EXERCÍCIO	EXERCÍCIO	EXERCÍCIO	EXERCÍCIO
Fundo em Capitalização (Plano Previdenciário)									
Receitas Previdenciárias (I)	0,00	0,00	0,00	0,00	0,00	0,00	0,00	0,00	0,00
Despesas Previdenciárias (II)	0,00	0,00	0,00	0,00	0,00	0,00	0,00	0,00	0,00
Resultado Previdenciário (I - II)	0,00	0,00	0,00	0,00	0,00	0,00	0,00	0,00	0,00
Fundo em Repartição (Plano Financeiro)									
Receitas Previdenciárias									
Despesas Previdenciárias									
Resultado Previdenciário									

RECEITA DA ALIENAÇÃO DE ATIVOS E APLICAÇÃO DOS RECURSOS	Valor Apurado no Exercício	Saldo a Realizar
Receitas da Alienação de Ativos	0,00	0,00
Aplicação dos Recursos da Alienação de Ativos		

Publicado Conforme
 Art. 37 da L.O.M.F.A.
 Em: 31/01/2024




Mayara Santiago


DESPESAS COM AÇÕES E SERVIÇOS PÚBLICOS DE SAÚDE	Valor Apurado Até o Bimestre	Limite Constitucional Anual	
		% Mínimo a Aplicar no Exercício	% Aplicado Até o Bimestre
Despesas com Ações e Serviços Públicos de Saúde executadas com recursos de impostos	7.190.691,31	15,00 %	15,12 %


DESPESAS DE CARÁTER CONTINUADO DERIVADAS DE PPP	Valor Apurado no Exercício Corrente
---	--


Total das Despesas Consideradas para o Limite / RCL (%)

FONTE: SISTEMA: Aspec Informática - UNIDADE RESPONSÁVEL: Prefeitura Municipal de Floresta do Araguaia - DATA DA EMISSÃO: 31/01/2024 - HORA DA EMISSÃO: 15:47:38


 MAJORRI CERQUEIRA DA S. AQUINO SANTIAGO
 PREFEITA


 RENEKES MARTINS GOMES
 CONTADOR


 MANOEL REIS DA SILVA
 SECRETÁRIO DE ADM. E FINANÇAS


 AIROHN NOGUEIRA PUL
 CONTROLADOR INTERNO

Publicado Conforme
 Art. 37 da L.O.M.F.A.
 Em: 31/01/2024