



ESTADO DO PARÁ
MUNICIPIO DE FLORESTA DO ARAGUAIA - PARÁ
PREFEITURA MUNICIPAL DE FLORESTA DO ARAGUAIA - PARÁ.

RREO 4º BIMESTRE 2023




ESTADO DO PARÁ
MUNICIPIO DE FLORESTA DO ARAGUAIA - PARÁ
PREFEITURA MUNICIPAL DE FLORESTA DO ARAGUAIA – PARÁ.


**DECLARAÇÃO DE PUBLICAÇÃO DO
RELATÓRIO RESUMIDO DA EXECUÇÃO ORÇAMENTÁRIA**

DECLARO, sob penas da Lei, que o **Relatório Resumido de Execução Orçamentária (RREO)** da Prefeitura Municipal de Floresta do Araguaia, Estado do Pará, relativo ao 4.º Bimestre de 2023, foi publicado em 29/09/2023, no **MURAL** da Prefeitura Municipal, contendo os elementos exigido no artigo 52 da Lei Complementar n.º 101, de 04 de maio de 2000.

Floresta do Araguaia – Pará, 29 de Setembro de 2023.


MAJORRI CERQUEIRA DA SILVA AQUINO SANTIAGO
Prefeita Municipal

Publicado Conforme
Art. 37 da L.O.M.F.A.

Em: 29/09/2023


RECEITAS ORÇAMENTÁRIAS	PREVISÃO		PREVISÃO ATUALIZADA (a)	RECEITAS REALIZADAS			%	ATÉ O BIMESTRE (c)	%	c/a	SALDO A REALIZAR (a-c)
	INICIAL	NO BIMESTRE (b)		NO BIMESTRE	%	%					
RECEITAS (exceto intra-orçamentárias) (I)	102.502.000,00	102.502.000,00	102.502.000,00	20,00	66.742.023,22	65,11	35.759.976,78				
RECEITAS CORRENTES	94.682.435,00	94.682.435,00	94.682.435,00	21,65	66.742.023,22	70,49	27.940.411,78				
IMPOSTOS, TAXAS E CONTRIBUIÇÕES DE MELHORIA	5.715.100,00	5.715.100,00	5.715.100,00	34,01	6.573.587,77	115,02	-858.487,77				
Impostos	4.480.100,00	4.480.100,00	4.480.100,00	41,69	6.199.765,24	138,38	-1.719.665,24				
Taxas	1.095.000,00	1.095.000,00	1.095.000,00	6,94	373.822,53	34,14	721.177,47				
Contribuição de melhoria	140.000,00	140.000,00	140.000,00	0,00	0,00	0,00	140.000,00				
CONTRIBUIÇÕES	650.000,00	650.000,00	650.000,00	39,09	1.002.063,90	154,16	-352.063,90				
Contribuições sociais	0,00	0,00	0,00	0,00	0,00	0,00	0,00				
Contribuições econômicas	0,00	0,00	0,00	0,00	0,00	0,00	0,00				
Contribuição para entidades privadas de serviço social e de formação profissional.	0,00	0,00	0,00	0,00	0,00	0,00	0,00				
Contribuição para o custeio do serviço de iluminação pública	650.000,00	650.000,00	650.000,00	39,09	1.002.063,90	154,16	-352.063,90				
RECEITA PATRIMONIAL	4.986.000,00	4.986.000,00	4.986.000,00	2,38	557.962,56	11,19	4.428.037,44				
Exploração do Patrimônio Imobiliário do Estado	80.000,00	80.000,00	80.000,00	0,00	0,00	0,00	80.000,00				
Valores mobiliários	4.851.000,00	4.851.000,00	4.851.000,00	2,45	557.962,56	11,50	4.293.037,44				
Delegação de Serviços Públicos Mediante Concessão, Permissão, Autorização ou Licença.	0,00	0,00	0,00	0,00	0,00	0,00	0,00				
Exploração de Recursos Naturais.	0,00	0,00	0,00	0,00	0,00	0,00	0,00				
Exploração do Patrimônio Intangível.	0,00	0,00	0,00	0,00	0,00	0,00	0,00				
Cessão de Direitos.	55.000,00	55.000,00	55.000,00	0,00	0,00	0,00	55.000,00				
Demais Receitas Patrimoniais.	0,00	0,00	0,00	0,00	0,00	0,00	0,00				
RECEITA AGROPECUÁRIA	0,00	0,00	0,00	0,00	0,00	0,00	0,00				
RECEITA INDUSTRIAL	0,00	0,00	0,00	0,00	0,00	0,00	0,00				
RECEITA DE SERVIÇOS	1.528.000,00	1.528.000,00	1.528.000,00	0,00	0,00	0,00	1.528.000,00				
Serviços Administrativos e Comerciais Gerais	75.000,00	75.000,00	75.000,00	0,00	0,00	0,00	75.000,00				
Serviços e Atividades Referentes à Navegação e ao Transporte	0,00	0,00	0,00	0,00	0,00	0,00	0,00				
Serviços e Atividades Referentes à Saúde	0,00	0,00	0,00	0,00	0,00	0,00	0,00				
Serviços e Atividades Financeiras	0,00	0,00	0,00	0,00	0,00	0,00	0,00				
Outros Serviços	1.453.000,00	1.453.000,00	1.453.000,00	0,00	0,00	0,00	1.453.000,00				
TRANSFERÊNCIAS CORRENTES	81.703.935,00	81.703.935,00	81.703.935,00	22,25	58.608.408,99	71,73	23.095.526,01				

Publicado Conforme
 Art. 37 da L.O.M.F.A.
 Em: 29/09/2023

Murilo

Mayeri Santiago

[Assinatura]

[Assinatura]

Transferências da União e de suas Entidades	56.642.620,00	56.642.620,00	12.694.932,18	22,41	36.033.541,71	63,62	20.609.078,29
Transferências dos Estados e do Distrito Federal e de suas Entidades	10.530.400,00	10.530.400,00	2.904.723,58	27,58	12.176.630,66	115,63	-1.646.230,66
Transferências dos Municípios e de suas Entidades	100.000,00	100.000,00	0,00	0,00	0,00	0,00	100.000,00
Transferências de Instituições Privadas	0,00	0,00	0,00	0,00	0,00	0,00	0,00
Transferências de Outras Instituições Públicas	14.430.915,00	14.430.915,00	2.580.115,81	17,88	10.398.236,62	72,06	4.032.678,38
Transferências do Exterior	0,00	0,00	0,00	0,00	0,00	0,00	0,00
Outras transferências	0,00	0,00	0,00	0,00	0,00	0,00	0,00
OUTRAS RECEITAS CORRENTES	99.400,00	99.400,00	0,00	0,00	0,00	0,00	99.400,00
Multas Administrativas, Contratuais e Judiciais	30.800,00	30.800,00	0,00	0,00	0,00	0,00	30.800,00
Indenizações, Restituições e Ressarcimentos	52.400,00	52.400,00	0,00	0,00	0,00	0,00	52.400,00
Bens, Direitos e Valores Incorporados ao Patrimônio Público	0,00	0,00	0,00	0,00	0,00	0,00	0,00
Multas e Juros de Mora das Receitas de Capital	0,00	0,00	0,00	0,00	0,00	0,00	0,00
Demais Receitas Correntes	16.200,00	16.200,00	0,00	0,00	0,00	0,00	16.200,00
RECEITAS DE CAPITAL	7.819.565,00	7.819.565,00	0,00	0,00	0,00	0,00	7.819.565,00
OPERAÇÕES DE CRÉDITO	0,00	0,00	0,00	0,00	0,00	0,00	0,00
Operações de crédito - Mercado Interno	0,00	0,00	0,00	0,00	0,00	0,00	0,00
Operações de crédito - Mercado Externo	0,00	0,00	0,00	0,00	0,00	0,00	0,00
ALIEAÇÃO DE BENS	0,00	0,00	0,00	0,00	0,00	0,00	0,00
Alienação de Bens Móveis	0,00	0,00	0,00	0,00	0,00	0,00	0,00
Alienação de Bens Imóveis	0,00	0,00	0,00	0,00	0,00	0,00	0,00
Alienação de Bens Intangíveis	0,00	0,00	0,00	0,00	0,00	0,00	0,00
AMORTIZAÇÕES DE EMPRÉSTIMOS	0,00	0,00	0,00	0,00	0,00	0,00	0,00
TRANSFERÊNCIAS DE CAPITAL	7.819.565,00	7.819.565,00	0,00	0,00	0,00	0,00	7.819.565,00
Transferências da União e de suas Entidades	5.731.565,00	5.731.565,00	0,00	0,00	0,00	0,00	5.731.565,00
Transferências dos Estados e do Distrito Federal e de suas Entidades	2.088.000,00	2.088.000,00	0,00	0,00	0,00	0,00	2.088.000,00
Transferências dos Municípios e de suas Entidades	0,00	0,00	0,00	0,00	0,00	0,00	0,00
Transferências de Instituições Privadas	0,00	0,00	0,00	0,00	0,00	0,00	0,00
Transferências de Outras Instituições Públicas	0,00	0,00	0,00	0,00	0,00	0,00	0,00
Transferências do Exterior	0,00	0,00	0,00	0,00	0,00	0,00	0,00
Demais Transferências de Capital	0,00	0,00	0,00	0,00	0,00	0,00	0,00
OUTRAS RECEITAS DE CAPITAL	0,00	0,00	0,00	0,00	0,00	0,00	0,00
Integralização do Capital Social	0,00	0,00	0,00	0,00	0,00	0,00	0,00
Remuneração das Disponibilidades do Tesouro	0,00	0,00	0,00	0,00	0,00	0,00	0,00
Resgate de Títulos do Tesouro	0,00	0,00	0,00	0,00	0,00	0,00	0,00
Demais Receitas de Capital	0,00	0,00	0,00	0,00	0,00	0,00	0,00
RECEITAS (intra-orçamentárias) (II)	0,00	0,00	0,00	0,00	0,00	0,00	0,00

Publicado Conforme
 Art. 37 da L.O.M.F.A.
 Em: 29/09/2023

[Assinatura]

Mayori Santiago

[Assinatura]

[Assinatura]

DESPESAS (intra-orçamentárias) (IX)	0,00	0,00	0,00	0,00	0,00	0,00	0,00	0,00	0,00	0,00
SUBTOTAL DAS DESPESAS (X)=(VIII+IX)	102.502.000,00	102.502.000,00	14.738.868,92	71.173.920,48	31.328.079,52	14.464.452,92	59.079.618,69	43.422.381,31	57.191.816,16	
AMORTIZAÇÃO DA DÍVIDA										
REFINANCIAMENTO (XI)										
AMORT. DA DÍVIDA INT										
Dívida mobiliária										
Dívida contratual										
AMORT. DA DÍVIDA EXT										
Dívida mobiliária										
Dívida contratual										
TOTAL DAS DESPESAS (XII)=(X+XI)	102.502.000,00	102.502.000,00	14.738.868,92	71.173.920,48	31.328.079,52	14.464.452,92	59.079.618,69	43.422.381,31	57.191.816,16	
SUPERÁVIT (XIII)	-	-	-	7.662.404,53	-	-	7.662.404,53	-	-	
TOTAL COM SUPERÁVIT (XIV)=(XII+XIII)	102.502.000,00	102.502.000,00	14.738.868,92	78.836.325,01	14.464.452,92	14.464.452,92	66.742.023,22		57.191.816,16	
RESERVA DO RPPS	0,00	0,00	0,00	0,00	0,00	0,00	0,00	0,00	0,00	

FONTE: SISTEMA: Aspec Informática - UNIDADE RESPONSÁVEL: Prefeitura Municipal de Floresta do Araguaia - DATA DA EMISSÃO: 27/09/2023 - HORA DA EMISSÃO: 16:40:30

(1) O déficit será apurado pela diferença entre a receita realizada e a despesa liquidada nos cinco primeiros bimestres e a despesa empenhada no último bimestre.

NOTA:

RECEITAS INTRA-ORÇAMENTÁRIAS	RECEITAS REALIZADAS						SALDO A REALIZAR (a-c)
	PREVISÃO INICIAL	PREVISÃO ATUALIZADA (a)	NO BIMESTRE (b)	ATÉ O BIMESTRE (c)	% b/a	% c/a	
RECEITAS (intra-orçamentárias) (II)	0,00	0,00	0,00	0,00	0,00	0,00	0,00
RECEITAS CORRENTES	0,00	0,00	0,00	0,00	0,00	0,00	0,00
IMPOSTOS, TAXAS E CONTRIBUIÇÕES DE MELHORIA	0,00	0,00	0,00	0,00	0,00	0,00	0,00
Impostos	0,00	0,00	0,00	0,00	0,00	0,00	0,00

Publicado Conforme
 Art. 37 da L.O.M.F.A.
 Em: 29/09/2023

[Assinatura]

Mayoni Santiago

[Assinatura]

[Assinatura]

DESPESAS INTRA-ORÇAMENTÁRIAS	DOTAÇÃO INICIAL (d)	DOTAÇÃO ATUALIZADA (e)	DESPESAS EMPENHADAS		DESPESAS LIQUIDADAS		SALDO (g)=(e-f)	SALDO (i)=(e-h)	DESPESAS PAGAS ATÉ O BIMESTRE (j)
			BIMESTRE	ATÉ O BIMESTRE (f)	BIMESTRE	ATÉ O BIMESTRE (h)			
DESPESAS (intra- orçamentárias) (IX)	0,00	0,00	0,00	0,00	0,00	0,00	0,00	0,00	0,00
DESPESAS CORRENTES	0,00	0,00	0,00	0,00	0,00	0,00	0,00	0,00	0,00
Pessoal e encargos so	0,00	0,00	0,00	0,00	0,00	0,00	0,00	0,00	0,00
Juros e encargos da d	0,00	0,00	0,00	0,00	0,00	0,00	0,00	0,00	0,00
Outras despesas corre	0,00	0,00	0,00	0,00	0,00	0,00	0,00	0,00	0,00
DESPESAS DE CAPITAL	0,00	0,00	0,00	0,00	0,00	0,00	0,00	0,00	0,00
RESERVA DE CONTIGÊNCIA	0,00	0,00	0,00	0,00	0,00	0,00	0,00	0,00	0,00

Majoreti Santiago
 MAJORETI CERQUEIRA DA S. AQUINO SANTIAGO
 PREFEITA

CONTADOR

RENEBEKS MARTINS GOMES

Aimaps
 AÍROHN NOGUEIRA PUL
 CONTROLADOR INTERNO

MARCEL REIS DA SILVA
 MARCEL REIS DA SILVA
 SECRETÁRIO DE ADM. E FINANÇAS

Publicado Conforme
 Art. 37 da L.O.M.F.
 em: 29/09/2023
[Assinatura]

RGF-ANEXO 1 (LRF, art. 55, inciso I, alínea 'a')

R\$ 1,00

	Set/2022	Out/2022	Nov/2022	Dez/2022	Jan/2023	Fev/2023	Mar/2023
	DESPESAS EXECUTADAS (Últimos 12 Meses)						
Liquidadas							
DESPESA COM PESSOAL							
DESPESA BRUTA COM PESSOAL (I)	3.465.457,73	3.585.148,58	3.655.932,43	7.139.694,69	3.531.913,22	3.144.095,11	4.648.753,48
Pessoal Ativo	3.465.457,73	3.585.148,58	3.655.932,43	7.139.694,69	3.531.913,22	3.144.095,11	4.648.753,48
Vencimentos, Vantagens e Outras Despesas Variáveis	3.459.980,14	3.576.843,89	3.633.761,52	6.534.004,13	3.318.447,93	2.994.206,58	4.411.093,01
Obrigações Patronais	5.477,59	8.304,69	22.170,91	605.690,56	213.465,29	149.888,53	237.660,47
Pessoal Inativo e Pensionistas	0,00	0,00	0,00	0,00	0,00	0,00	0,00
Aposentadorias, Reserva e Reforços	0,00	0,00	0,00	0,00	0,00	0,00	0,00
Pensões	0,00	0,00	0,00	0,00	0,00	0,00	0,00
Outras despesas de pessoal decorrentes de contratos de terceirização	0,00	0,00	0,00	0,00	0,00	0,00	0,00
Despesas com pessoal não executadas orçamentariamente	0,00	0,00	0,00	0,00	0,00	0,00	0,00
DESPESAS NÃO COMPUTADAS (II) (Parágrafo 1º do art. 19 da LRF)	0,00	0,00	0,00	0,00	0,00	0,00	0,00
Indenizações por Demissão e Incen- tivos à Demissão Voluntária e Decorrentes de Decisão Judicial de Período Anterior ao da Apuração	0,00	0,00	0,00	0,00	0,00	0,00	0,00
Despesas de Exercícios Anteriores de Período Anterior ao da Apuração	0,00	0,00	0,00	0,00	0,00	0,00	0,00
Inativos e Pensionistas com Recursos Vinculados	0,00	0,00	0,00	0,00	0,00	0,00	0,00
DESP. LIQ. COM PESSOAL (III)=(I-II)	3.465.457,73	3.585.148,58	3.655.932,43	7.139.694,69	3.531.913,22	3.144.095,11	4.648.753,48

Publicado Conforme
 Art. 37 da L.O.M.F.A.
 Em: 29/09/2023

Marymí Santiago

DESPESA COM PESSOAL CONTINUAÇÃO	Liquidadas						TOTAL (últimos 12 Meses) (a)	Inscritas em restos a pagar não processados (b)
	Abr/2023	Mai/2023	Jun/2023	Jul/2023	Ago/2023			
DESPESA BRUTA COM PESSOAL (I)	4.079.201,55	4.038.380,77	4.176.667,72	4.242.874,75	2.828.164,01	48.536.284,04	15.706,73	
Pessoal Ativo	4.079.201,55	4.038.380,77	4.176.667,72	4.242.874,75	2.828.164,01	48.536.284,04	15.706,73	
Vencimentos, Vantagens e Outras Despesas Variáveis	3.861.208,44	4.011.016,95	4.165.472,18	4.014.926,35	3.766.074,65	47.747.035,77	15.706,73	
Obrigações Patronais	217.993,11	27.363,82	11.195,54	227.948,40	-937.910,64	789.248,27	0,00	
Pessoal Inativo e Pensionistas	0,00	0,00	0,00	0,00	0,00	0,00	0,00	
Aposentadorias, Reserva e Refo	0,00	0,00	0,00	0,00	0,00	0,00	0,00	
Pensões	0,00	0,00	0,00	0,00	0,00	0,00	0,00	
Outras despesas de pessoal decorrentes de contratos de terceirização	0,00	0,00	0,00	0,00	0,00	0,00	0,00	
Despesas com pessoal não executada orçamentariamente	0,00	0,00	0,00	0,00	0,00	0,00	0,00	
DESPESAS NÃO COMPUTADAS (II) (Parágrafo 1º do art.19 da LRF)	0,00	0,00	0,00	0,00	0,00	0,00	0,00	
Indenizações por Demissão e Incentivos à Demissão Voluntária e Decorrentes de Decisão Judicial	0,00	0,00	0,00	0,00	0,00	0,00	0,00	
Despesas de Exercícios Anteriores	0,00	0,00	0,00	0,00	0,00	0,00	0,00	
Despesas de Exercícios Anteriores de Período Anterior ao da Apuração	0,00	0,00	0,00	0,00	0,00	0,00	0,00	
Inativos e Pensionistas com Restos Vinculados	0,00	0,00	0,00	0,00	0,00	0,00	0,00	
DESP. LIQ. COM PESSOAL (III)=(I-II)	4.079.201,55	4.038.380,77	4.176.667,72	4.242.874,75	2.828.164,01	48.536.284,04	15.706,73	


Publicado Conforme
 Art. 37 da L.O.M.F.A.
 Em: 29/09/2023


Mayoni Santiago

APURAÇÃO DO CUMPRIMENTO DO LIMITE LEGAL	VALOR	% SOBRE RCL AJUSTADA
RECEITA CORRENTE LÍQUIDA - RCL(IV)	98.289.116,13	-
(-) Transferência obrig. da união relativas às emendas individuais (art.166-A, parág.1º da CF) (V)	0,00	-
(-) Transferência obrig. da união relativas às emendas de bancada (art. 166, parág.16 da CF) e ao vencimento dos agentes comunitários de saúde e de combate às endemias (CF, art.198, §11) (VI)	0,00	-
RECEITA CORRENTE LÍQUIDA AJUSTADA PARA CÁLCULO DOS LIMITES DESP. C/PESSOAL - (VII) = (IV - V - VI)	98.289.116,13	-
DESPESA TOTAL COM PESSOAL - DTP (VIII) = (IIIa + IIIb)	48.551.990,77	49,40 %
LIMITE MÁXIMO (IX) (incisos I,II e III do art. 20 da LRF)	53.076.122,71	54,00 %
LIMITE PRUDENCIAL (X) = (0,95 x IX) (parágrafo único do art. 22 da LRF)	50.422.316,57	51,30 %
LIMITE DE ALERTA (XI) = (0,90 x IX) (inciso II do Par. 1º do art. 59 da LRF)	47.768.510,44	48,60 %


FONTE: SISTEMA: Aspec Informática - UNIDADE RESPONSÁVEL: Prefeitura Municipal de Floresta do Araguaia - DATA DA EMISSÃO: 27/09/2023 - HORA DA EMISSÃO: 17:30:39

1. Nos demonstrativos elaborados no primeiro e no segundo quadrimestre de cada exercício, os valores de restos a pagar não processados inscritos em 31 de dezembro do exercício anterior continuarão a ser informados nesse campo. Esses valores não sofrem alteração pelo seu processamento, e somente no caso de cancelamento podem ser excluídos.


MAJORRI CERQUEIRA DA S. AQUINO SANTIAGO
PREFEITA


RENEBEKS MARTINS GOMES
CONTADOR


MANOEL REIS DA SILVA
SECRETÁRIO DE ADM. E FINANÇAS


AIROHN NOGUEIRA PUL
CONTROLADOR INTERNO

RGF - ANEXO 2 (LRF, Art. 55, inciso I, alínea 'b')

R\$ 1,00

	SALDO DO EXERCÍCIO 2022	SALDO DO EXERCÍCIO 2023		
		Até o 1º Quadrimestre	Até o 2º Quadrimestre	Até o 3º Quadrimestre
DÍVIDA CONSOLIDADA				
DÍVIDA CONSOLIDADA - DC (I)	54.761,93	602.826,19	602.826,19	0,00
Dívida Mobiliária	0,00	0,00	0,00	0,00
Dívida Contratual	54.761,93	602.826,19	602.826,19	0,00
Empréstimos	0,00	0,00	0,00	0,00
Internos	0,00	0,00	0,00	0,00
Externos	0,00	0,00	0,00	0,00
Reestruturação da Dívida de Estados e Municípios	0,00	0,00	0,00	0,00
Financiamento	0,00	0,00	0,00	0,00
Internos	0,00	0,00	0,00	0,00
Externos	0,00	0,00	0,00	0,00
Parcelamento e Renegociação de Dívidas	54.761,93	602.826,19	602.826,19	0,00
De Tributos	0,00	0,00	0,00	0,00
De Contribuições Previdenciárias	54.761,93	602.826,19	602.826,19	0,00
De Demais Contribuições Sociais	0,00	0,00	0,00	0,00
Do FGTS	0,00	0,00	0,00	0,00
Com Instituição Não Financeira	0,00	0,00	0,00	0,00
Demais dívidas contratuais	0,00	0,00	0,00	0,00
Precatórios posteriores a 05/05/2000 (inclusive) - vencidos e não pagos	0,00	0,00	0,00	0,00
Outras dívidas	0,00	0,00	0,00	0,00
DEDUÇÕES (II)				
Disponibilidade de caixa(1)	2.620.165,30	5.696.581,62	8.302.592,68	0,00
Disponibilidade de caixa bruta	2.620.165,30	5.696.581,62	8.302.592,68	0,00
(-) Restos a pagar processados	8.965.334,11	9.229.130,13	10.432.198,78	0,00
(-) Depósitos Restituíveis e Valores Vinculados	6.345.168,81	1.480.142,48	999.970,63	0,00
Demais haveres financeiros	0,00	2.052.406,03	1.129.635,47	0,00
	0,00	0,00	0,00	0,00
DÍVIDA CONSOLIDADA LÍQUIDA(2) (DCL)(III) = (I - II)	-2.565.403,37	-5.093.755,43	-7.699.766,49	0,00
RECEITA CORRENTE LÍQUIDA - RCL (IV)	99.876.413,55	100.632.318,63	98.289.116,13	0,00
(-) Transferências obrigatórias da União relativas às emendas individuais				

Publicado Conforme
 Art. 37 da L.O.M.F.A.
 Em: 29/09/2023

Handwritten signatures and stamps:
 - Signature: *Roberto Santos*
 - Signature: *Roberto Santos*
 - Signature: *Roberto Santos*
 - Signature: *Roberto Santos*

(art.166-A, parágrafo 1º, da CF) (V)	1.139.680,00	1.139.680,00	0,00	0,00	0,00
RECEITA CORRENTE LÍQUIDA AJUSTADA PARA CÁLCULO DOS LIMITES DE ENDIVIDAMENTO (VI)=(IV-V)	98.736.733,55	99.492.638,63	98.289.116,13		0,00
% da DC sobre a RCL AJUSTADA (I/VI)	0,06%	0,61%	0,61%		0,00%
% da DCL sobre a RCL AJUSTADA (III/VI)	-2,60%	-5,12%	-7,83%		0,00%
LIMITE DEFINIDO POR RESOLUÇÃO DO SENADO FEDERAL - (120%)	118.484.080,26	119.391.166,36	117.946.939,36		0,00
LIMITE DE ALERTA (Inciso III do parag.1º do art.59 da LRF) (90%)	106.635.672,23	107.452.049,72	106.152.245,42		0,00

OUTROS VALORES NÃO INTEGRANTES DA DÍVIDA CONSOLIDADA

Precatórios anteriores a 05/05/2000	0,00	0,00	0,00	0,00	0,00
Precatórios posteriores a 05/05/2000 (Não incluídos na DC)(2)	0,00	0,00	0,00	0,00	0,00
Passivo atuarial	0,00	0,00	0,00	0,00	0,00
Restos a pagar não processados	16.997.624,46	14.452.212,29	14.442.032,29		0,00
Antecipações de receita orçamentária - ARO	0,00	0,00	0,00	0,00	0,00
DÍVIDA CONTRATUAL DE PPP	0,00	0,00	0,00	0,00	0,00
APROPRIAÇÃO DE DEPÓSITOS JUDICIAIS - LC 151/2015	0,00	0,00	0,00	0,00	0,00

FONTE: SISTEMA: ASPEC Informática - UNIDADE RESPONSÁVEL: Prefeitura Municipal de Floresta do Araguaia - DATA DA EMISSÃO: 27/09/2023 - HORA DA EMISSÃO: 17:36:36

NOTA: 1-A Disponibilidade de Caixa Bruta não poderá apresentar valor negativo, porém, em determinadas situações como utilização de depósitos restituíveis para pagamento de despesas próprias do ente, o valor da linha "Disponibilidade de Caixa" poderá resultar em valor negativo. Por outro lado, o ente deve incluir os valores das obrigações a pagar atrasadas que estiverem registradas como restos a pagar processados (RPP) no item "Outras Dívidas" da DC (I), por meio do registro RPP sem disponibilidade financeira em conta de controle específica (e não de forma automática), e, para evitar duplicidade, deve deduzir o valor correspondente do montante total de RPP informado no bloco das DEDUÇÕES (II).


2-Refere-se aos precatórios posteriores a 05/05/2000 que, em cumprimento ao disposto no artigo 100 da Constituição Federal, ainda não foram incluídos no orçamento ou constam no orçamento e ainda não foram pagos. Ao final do exercício em que esses precatórios foram incluídos ou que deveriam ter sido incluídos, os valores deverão compor a linha 'Precatórios Posteriores a 05/05/2000 (inclusive) - Vencidos e não pagos'


Publicado Conforme
 Art. 37 da L.O.M.F.A.
 Em: 29/09/2023


Handwritten signatures and stamps:
 - Signature: *Marcelo...*
 - Signature: *Renato...*
 - Stamp: *29/09/2023*

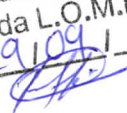
RELATÓRIO DE GESTÃO FISCAL
DEMONSTRATIVO DA DÍVIDA CONSOLIDADA LÍQUIDA
ORÇAMENTO FISCAL E DA SEGURIDADE SOCIAL
2º quadrimestre de 2023 (até Agosto)


MAJORRI CERQUEIRA DA S. AQUINO SANTIAGO
PREFEITA


RENEBEKS MARTINS GOMES
CONTADOR


MANOEL REIS DA SILVA
SECRETÁRIO DE ADM. E FINANÇAS


AIROHN NOGUEIRA PUL
CONTROLADOR INTERNO

Publicado Conforme
Art. 37 da L.O.M.F.A.
Em: 29/09/2023


GARANTIAS CONCEDIDAS	SALDO DO EXERCÍCIO ANTERIOR	SALDOS DO EXERCÍCIO ATUAL		
		Até o 1o. Quadrimestre	Até o 2o. Quadrimestre	Até o 3o. Quadrimestre
AOS ESTADOS (I)	0,00	0,00	0,00	0,00
Em Operações de Crédito Externas	0,00	0,00	0,00	0,00
Em Operações de Crédito Internas	0,00	0,00	0,00	0,00
AOS MUNICÍPIOS (II)	0,00	0,00	0,00	0,00
Em Operações de Crédito Externas	0,00	0,00	0,00	0,00
Em Operações de Crédito Internas	0,00	0,00	0,00	0,00
AS ENTIDADES CONTROLADAS (III)	0,00	0,00	0,00	0,00
Em Operações de Crédito Externas	0,00	0,00	0,00	0,00
Em Operações de Crédito Internas	0,00	0,00	0,00	0,00
POR MEIO DE FUNDOS E PROGRAMAS (IV)	0,00	0,00	0,00	0,00
TOTAL DAS GARANTIAS CONCEDIDAS (V) = (I + II + III + IV)	0,00	0,00	0,00	0,00
RECEITA CORRENTE LÍQUIDA - RCL (VI)	99.876.413,55	100.632.318,63	98.289.116,13	
(-) Transferências obrigatórias da União relativas às emendas individuais (art.166-A, parágrafo 1º, da CF) (VII)	1.139.680,00	1.139.680,00	0,00	
RECEITA CORRENTE LÍQUIDA AJUSTADA P/CÁLCULO DOS LIMITES ENDIVIDAMENTO (VIII)=(VI-VII)	98.736.733,55	99.492.638,63	98.289.116,13	0,00
% DO TOTAL DAS GARANTIAS sobre a RCL AJUSTADA (V/VIII)	0,00%	0,00%	0,00%	0,00%
LIMITE DEFINIDO POR RESOLUÇÃO DO SENADO FEDERAL - <22%> de RCL AJUSTADA	21.722.081,38	21.888.380,50	21.623.605,55	0,00
LIMITE DE ALERTA (Inciso III do parágrafo 1º do art.59 da LRF) (90%)	19.549.873,24	19.699.542,45	19.461.245,00	0,00
CONTRAGARANTIAS RECEBIDAS				
DOS ESTADOS (IX)				
Em Garantias às Operações de Crédito Externas	0,00	0,00	0,00	0,00
Em Garantias às Operações de Crédito Internas	0,00	0,00	0,00	0,00
DOS MUNICÍPIOS (X)				
Em Garantias às Operações de Crédito Externas	0,00	0,00	0,00	0,00
Em Garantias às Operações de Crédito Internas	0,00	0,00	0,00	0,00

Publicado Conforme
 Art. 37 da L.O.M.F.A.S
 Em: 29/08/2023

RGF-Anexo 4 (LRF, art.55, inciso I, alínea 'd' e inciso III, alínea 'c')

R\$ 1,00

OPERAÇÕES DE CRÉDITO	VALOR REALIZADO	
	NO QUADRIMESTRE DE REFERÊNCIA	ATÉ O QUADRIMESTRE DE REFERÊNCIA (a)
Mobiliária	0,00	0,00
Interna	0,00	0,00
Externa	0,00	0,00
Contratual	0,00	0,00
Interna	0,00	0,00
Empréstimos	0,00	0,00
Aquisição financiada de bens e arrendamento mercantil financeiro	0,00	0,00
Antecipação de receita pela venda a termo de bens e serviços	0,00	0,00
Assunção, reconhecimento e confissão de dívidas (LRF, art 29, parágrafo I)	0,00	0,00
Operações de crédito não sujeitas ao limite para fins de contratação (I)(I)	0,00	0,00
Externa	0,00	0,00
Empréstimos	0,00	0,00
Aquisição financiada de bens e arrendamento mercantil financeiro	0,00	0,00
Antecipação de receita pela venda a termo de bens e serviços	0,00	0,00
Assunção, reconhecimento e confissão de dívidas (LRF, art 29, parágrafo I)	0,00	0,00
Operações de crédito não sujeitas ao limite para fins de contratação (II)(I)	0,00	0,00
TOTAL (III)	0,00	0,00
APURAÇÃO DO CUMPRIMENTO DOS LIMITES		
Receita corrente líquida - RCL (IV)	98.289.116,13	-
(-) Transferências obrigatórias da União relativa às emendas individuais (&10, art.166-A da CF) (V)	0,00	-
RECEITA CORRENTE LÍQUIDA AJUSTADA PARA CÁLCULOS DOS LÍMITES DE ENDIVIDAMENTO (VI)=(IV-V)	98.289.116,13	-
Operações vedadas (VII)	0,00	0,00 %
Total considerado para fins da apuração do cumprimento do limite (VIII)=(III+VII-Ia-IIa)	0,00	0,00 %

Publicado Conforme
 Art. 37 da L.O.M.F.A.
 Em: 29/09/2023

[Assinatura]

Mayroni Santiago

[Assinatura]

[Assinatura]

Pará
 Governo Municipal de Floresta do Araguaia
 Consolidado

RELATÓRIO DE GESTÃO FISCAL

DEMONSTRATIVO DAS OPERAÇÕES DE CRÉDITO
 ORÇAMENTOS FISCAL E DA SEGURIDADE SOCIAL
 2º quadrimestre de 2023 (até Agosto)

Pag.: 0002

Limite geral definido por resolução do Senado Federal para as operações de crédito internas e externa	15.726.258,58	16,00 %
Limite de alerta (inciso III do parag.1º do art.59 da LRF) - (14,40%)	14.153.632,72	14,40 %
Operações de crédito por antecipação de receita orçamentária	0,00	0,00 %
Limite definido por resolução do Senado Federal para as operações de crédito por antecipação de recei	6.880.238,13	7,00 %

	VALOR REALIZADO	
	NO QUADRIMESTRE DE REFERÊNCIA	ATÉ O QUADRIMESTRE DE REFERÊNCIA (a)
OUTRAS OPERAÇÕES QUE INTEGRAM DÍVIDA CONSOLIDADA		
Parcelamento de dívidas	0,00	0,00
Tributos	0,00	0,00
Contribuições previdenciárias	0,00	0,00
FGTS	0,00	0,00
Demais Contribuições Sociais	0,00	0,00
Operações de reestruturação e recomposição do principal de dívidas	0,00	0,00

FONTE: SISTEMA: Aspec Informática - UNIDADE RESPONSÁVEL: Prefeitura Municipal de Floresta do Araguaia - DATA DA EMISSÃO: 27/09/2023 - HORA DA EMISSÃO: 17:40:02
 (1) Conforme Manual para Instrução de Pleitos (MIP), disponível em conteúdo.tesouro.gov.br/manuais/mip, estas operações podem ser contratadas mesmo que não haja margem disponível nos limites. No entanto, uma vez contratados, os fluxos de tais operações terão seus efeitos contabilizados para fins da contratação de outras operações de crédito.

Nota :

Majory Santiago
 MAJORY CERQUEIRA DA S. AQUINO SANTIAGO
 PREFEITA

René Martins Gomes
 RENE BEKS MARTINS GOMES
 CONTADOR

Mandel Reis da Silva
 MANDEL REIS DA SILVA
 SECRETÁRIO DE ADM. E FINANÇAS

Airohn Nogueira Pul
 AIROHN NOGUEIRA PUL
 CONTROLADOR INTERNO

Publicado Conforme
 Art. 37 da L.O.M.F.A.
 Em: 29/09/2023

RECEITA CORRENTE LÍQUIDA	VALOR ATÉ O QUADRIMESTRE/SEMESTRE
Receita Corrente Líquida	98.289.116,13
Receita Corrente Líquida ajustada para cálculo dos Limites de endividamento	98.289.116,13
Receita Corrente Líquida ajustada para cálculo da despesa com pessoa	98.289.116,13

DESPESA COM PESSOAL	VALOR	% SOBRE RCL AJUSTADA
Despesa Total com Pessoa] - DTP	48.551.990,77	49,40%
Limite Máximo (incisos I, II e III, art. 20 da LRF) - <54,00%>	53.076.122,71	54,00%
Limite Prudencial (parágrafo único, art. 22 da LRF) - <51,30%>	50.422.316,57	51,30%
Limite de Alerta (inciso II do par.1º do art.59 da LRF) - <48,60%>	47.768.510,44	48,60%

DÍVIDA CONSOLIDADA	VALOR	% SOBRE RCL AJUSTADA
Dívida Consolidada Líquida	-7.699.766,49	-7,83%
Limite Definido por Resolução do Senado Federal	117.946.939,36	120,00%

GARANTIA DE VALORES	VALOR	% SOBRE RCL AJUSTADA
Total das Garantias Concedidas	0,00	0,00%
Limite Definido por Resolução do Senado Federal	21.623.605,55	22,00%

OPERAÇÕES DE CRÉDITO	VALOR	% SOBRE RCL AJUSTADA
Operações de Crédito Internas e Externas	0,00	0,00%
Limite definido pelo Senado Federal para Operações de Crédito Externas e Internas	15.726.258,58	16,00%
Operações de Crédito por Antecipação da Receita	0,00	0,00%
Limite definido pelo Senado Federal para Operações de Crédito por Antecipação da Receita	6.880.238,13	7,00%

Publicado Conforme
 Art. 37 da L.O.M.F.A.
 Em: 29/09/2023

[Handwritten signature]


[Handwritten signature]


[Handwritten signature]

Maryuri Santiago


RESTOS A PAGAR	RESTOS A PAGAR	EMPENHADOS E NÃO LIQUIDADOS DO EXERCÍCIO	RESTOS A PAGAR A INSCRIÇÃO EM RESTOS A PAGAR NÃO PROCESSADOS DO EXERCÍCIO	DISPONIBILIDADE DE CAIXA LÍQUIDA (APÓS A INSCRIÇÃO EM RESTOS A PAGAR NÃO PROCESSADOS DO EXERCÍCIO)
Valor total	-	-	-	-

FONTE: SISTEMA: Aspec Informática - UNIDADE RESPONSÁVEL: Prefeitura Municipal de Floresta do Araguaia - DATA DA EMISSÃO: 27/09/2023 - HORA DA EMISSÃO: 17:48:28


MAJORRI CERQUEIRA DA S. AQUINO SANTIAGO
PREFEITA


RENEBEKS MARTINS GOMES
CONTADOR


MANOEL REIS DA SILVA
SECRETÁRIO DE ADM. E FINANÇAS


AIROHN NOGUEIRA PUL
CONTROLADOR INTERNO

Publicado Conforme
Art. 37 da L.O.M.F.A.
Em: 29/09/2023