



ESTADO DO PARÁ  
MUNICÍPIO DE FLORESTA DO ARAGUAIA - PARÁ  
PREFEITURA MUNICIPAL DE FLORESTA DO ARAGUAIA - PARÁ.

# RREO

# 3º BIMESTRE

# 2023



ESTADO DO PARÁ  
MUNICÍPIO DE FLORESTA DO ARAGUAIA - PARÁ  
PREFEITURA MUNICIPAL DE FLORESTA DO ARAGUAIA – PARÁ.

**DECLARAÇÃO DE PUBLICAÇÃO DO  
RELATÓRIO RESUMIDO DA EXECUÇÃO ORÇAMENTÁRIA**

**DECLARO**, sob penas da Lei, que o **Relatório Resumido de Execução Orçamentária (RREO)** da Prefeitura Municipal de Floresta do Araguaia, Estado do Pará, relativo ao 3.º Bimestre de 2023, foi publicado em 28/07/2023, no **MURAL** da Prefeitura Municipal, contendo os elementos exigido no artigo 52 da Lei Complementar n.º 101, de 04 de maio de 2000.

Floresta do Araguaia – Pará, 28 de Julho de 2023.

**MAJORRI CERQUEIRA DA SILVA AQUINO SANTIAGO**  
Prefeita Municipal

RREO - ANEXO 1 (LRF, Art 52, inciso I, alínea 'a' e 'b' do inciso II e § 1o.)

R\$ 1,00

RECEITAS ORÇAMENTÁRIAS	PREVISÃO INICIAL	PREVISÃO ATUALIZADA (a)	RECEITAS REALIZADAS				SALDO A REALIZAR (a-c)
			NO BIMESTRE (b)	% b/a	ATÉ O BIMESTRE (c)	% c/a	
RECEITAS (exceto intra-orçamentárias) (I)	102.502.000,00	102.502.000,00	15.207.372,47	14,84	46.245.690,58	45,12	56.256.309,42
RECEITAS CORRENTES	94.682.435,00	94.682.435,00	15.207.372,47	16,06	46.245.690,58	48,84	48.436.744,42
IMPOSTOS, TAXAS E CONTRIBUIÇÕES DE MELHORIA	5.715.100,00	5.715.100,00	1.305.338,23	22,84	4.629.966,86	81,01	1.085.133,14
Impostos	4.480.100,00	4.480.100,00	1.227.281,52	27,39	4.332.140,51	96,70	147.959,49
Taxas	1.095.000,00	1.095.000,00	78.056,71	7,13	297.826,35	27,20	797.173,65
Contribuição de melhoria	140.000,00	140.000,00	0,00	0,00	0,00	0,00	140.000,00
CONTRIBUIÇÕES	650.000,00	650.000,00	263.345,78	40,51	747.955,00	115,07	-97.955,00
Contribuições sociais	0,00	0,00	0,00	0,00	0,00	0,00	0,00
Contribuições econômicas	0,00	0,00	0,00	0,00	0,00	0,00	0,00
Contribuição para entidades privadas de serviço social e de formação profissional.	0,00	0,00	0,00	0,00	0,00	0,00	0,00
Contribuição para o custeio do serviço de iluminação pública	650.000,00	650.000,00	263.345,78	40,51	747.955,00	115,07	-97.955,00
RECEITA PATRIMONIAL	4.986.000,00	4.986.000,00	134.203,92	2,69	439.131,30	8,81	4.546.868,70
Exploração do Patrimônio Imobiliário do Estado	80.000,00	80.000,00	0,00	0,00	0,00	0,00	80.000,00
Valores mobiliários	4.851.000,00	4.851.000,00	134.203,92	2,77	439.131,30	9,05	4.411.868,70
Delegação de Serviços Públicos Mediante Concessão, Permissão, Autorização ou Licença.	0,00	0,00	0,00	0,00	0,00	0,00	0,00
Exploração de Recursos Naturais.	0,00	0,00	0,00	0,00	0,00	0,00	0,00
Exploração do Patrimônio Intangível.	0,00	0,00	0,00	0,00	0,00	0,00	0,00
Cessão de Direitos.	0,00	0,00	0,00	0,00	0,00	0,00	0,00
Demais Receitas Patrimoniais.	55.000,00	55.000,00	0,00	0,00	0,00	0,00	55.000,00
RECEITA AGROPECUÁRIA	0,00	0,00	0,00	0,00	0,00	0,00	0,00
RECEITA INDUSTRIAL	0,00	0,00	0,00	0,00	0,00	0,00	0,00
RECEITA DE SERVIÇOS	1.528.000,00	1.528.000,00	0,00	0,00	0,00	0,00	1.528.000,00
Serviços Administrativos e Comerciais Gerais	75.000,00	75.000,00	0,00	0,00	0,00	0,00	75.000,00
Serviços e Atividades Referentes à Navegação e ao Transporte	0,00	0,00	0,00	0,00	0,00	0,00	0,00
Serviços e Atividades Referentes à Saúde	0,00	0,00	0,00	0,00	0,00	0,00	0,00
Serviços e Atividades Financeiras	0,00	0,00	0,00	0,00	0,00	0,00	0,00
Outros Serviços	1.453.000,00	1.453.000,00	0,00	0,00	0,00	0,00	1.453.000,00
TRANSFERÊNCIAS CORRENTES	81.703.935,00	81.703.935,00	13.504.484,54	16,53	40.428.637,42	49,48	41.275.297,58

Publicado Conforme  
 Art. 37 da L.O.M.F.A.  
 Em: 28/07/2023

*[Handwritten signature]*


*[Handwritten signature]*


*[Handwritten signature]*

*Mayoni Santiago*

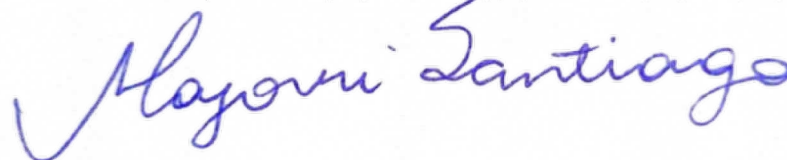
RELATÓRIO RESUMIDO DA EXECUÇÃO ORÇAMENTÁRIA  
 BALANÇO ORÇAMENTÁRIO  
 ORÇAMENTOS FISCAL E DA SEGURIDADE SOCIAL  
 3º bimestre de 2023 (Maio a Junho)

Transferências da União e de suas Entidades	56.642.620,00	56.642.620,00	7.570.532,94	13,37	23.338.609,53	41,20	33.304.010,47
Transferências dos Estados e do Distrito Federal e de suas Entidades	10.530.400,00	10.530.400,00	3.173.537,17	30,14	9.271.907,08	88,05	1.258.492,92
Transferências dos Municípios e de suas Entidades	100.000,00	100.000,00	0,00	0,00	0,00	0,00	100.000,00
Transferências de Instituições Privadas	0,00	0,00	0,00	0,00	0,00	0,00	0,00
Transferências de Outras Instituições Públicas	14.430.915,00	14.430.915,00	2.760.414,43	19,13	7.818.120,81	54,18	6.612.794,19
Transferências do Exterior	0,00	0,00	0,00	0,00	0,00	0,00	0,00
Outras transferências	0,00	0,00	0,00	0,00	0,00	0,00	0,00
OUTRAS RECEITAS CORRENTES	99.400,00	99.400,00	0,00	0,00	0,00	0,00	99.400,00
Multas Administrativas, Contratuais e Judiciais	30.800,00	30.800,00	0,00	0,00	0,00	0,00	30.800,00
Indenizações, Restituições e Ressarcimentos	52.400,00	52.400,00	0,00	0,00	0,00	0,00	52.400,00
Bens, Direitos e Valores Incorporados ao Patrimônio Público	0,00	0,00	0,00	0,00	0,00	0,00	0,00
Multas e Juros de Mora das Receitas de Capital	0,00	0,00	0,00	0,00	0,00	0,00	0,00
Demais Receitas Correntes	16.200,00	16.200,00	0,00	0,00	0,00	0,00	16.200,00
RECEITAS DE CAPITAL	7.819.565,00	7.819.565,00	0,00	0,00	0,00	0,00	7.819.565,00
OPERAÇÕES DE CRÉDITO	0,00	0,00	0,00	0,00	0,00	0,00	0,00
Operações de crédito - Mercado Interno	0,00	0,00	0,00	0,00	0,00	0,00	0,00
Operações de crédito - Mercado Externo	0,00	0,00	0,00	0,00	0,00	0,00	0,00
ALIENAÇÃO DE BENS	0,00	0,00	0,00	0,00	0,00	0,00	0,00
Alienação de Bens Móveis	0,00	0,00	0,00	0,00	0,00	0,00	0,00
Alienação de Bens Imóveis	0,00	0,00	0,00	0,00	0,00	0,00	0,00
Alienação de Bens Intangíveis	0,00	0,00	0,00	0,00	0,00	0,00	0,00
AMORTIZAÇÕES DE EMPRÉSTIMOS	0,00	0,00	0,00	0,00	0,00	0,00	0,00
TRANSFERÊNCIAS DE CAPITAL	7.819.565,00	7.819.565,00	0,00	0,00	0,00	0,00	7.819.565,00
Transferências da União e de suas Entidades	5.731.565,00	5.731.565,00	0,00	0,00	0,00	0,00	5.731.565,00
Transferências dos Estados e do Distrito Federal e de suas Entidades	2.088.000,00	2.088.000,00	0,00	0,00	0,00	0,00	2.088.000,00
Transferências dos Municípios e de suas Entidades	0,00	0,00	0,00	0,00	0,00	0,00	0,00
Transferências de Instituições Privadas	0,00	0,00	0,00	0,00	0,00	0,00	0,00
Transferências de Outras Instituições Públicas	0,00	0,00	0,00	0,00	0,00	0,00	0,00
Transferências do Exterior	0,00	0,00	0,00	0,00	0,00	0,00	0,00
Demais Transferências de Capital	0,00	0,00	0,00	0,00	0,00	0,00	0,00
OUTRAS RECEITAS DE CAPITAL	0,00	0,00	0,00	0,00	0,00	0,00	0,00
Integralização do Capital Social	0,00	0,00	0,00	0,00	0,00	0,00	0,00
Remuneração das Disponibilidades do Tesouro	0,00	0,00	0,00	0,00	0,00	0,00	0,00
Resgate de Títulos do Tesouro	0,00	0,00	0,00	0,00	0,00	0,00	0,00
Demais Receitas de Capital	0,00	0,00	0,00	0,00	0,00	0,00	0,00
RECEITAS (intra-orçamentárias) (II)	0,00	0,00	0,00	0,00	0,00	0,00	0,00

Publicado Conforme  
 Art. 37 da L.O.M.F.A.  
 Em: 28/07/2023  











SUBTOTAL DAS RECEITAS (III) = (I + II)	102.502.000,00	102.502.000,00	15.207.372,47	14,84	46.245.690,58	45,12	56.256.309,42
OPERAÇÕES DE CREDITO / REFINANCIAMENTO (IV)							
OPERAÇÕES DE CRÉDITO - MERCADO INTERNO							
Mobiliária							
Contratual							
OPERAÇÕES DE CRÉDITO - MERCADO EXTERNO							
Mobiliária							
Contratual							
TOTAL DAS RECEITAS (V) = (III + IV)	102.502.000,00	102.502.000,00	15.207.372,47	14,84	46.245.690,58	45,12	56.256.309,42
DÉFICIT (VI)(1)	-	-	-	-	0,00	-	-
TOTAL COM DÉFICIT (VII) = (V+VI)	102.502.000,00	102.502.000,00	15.207.372,47	14,84	46.245.690,58	45,12	56.256.309,42
SALDOS DE EXERCÍCIOS ANTERIORES							
Recursos arrecadados em exercícios anteriores - RPPS	0,00	0,00	-	-	0,00	-	-
Superávit financeiro utilizado para créditos adicionais	0,00	0,00	-	-	-	-	-
	-	0,00	-	-	0,00	-	-

Publicado Conforme  
 Art. 37 da L.O.M.F.A.  
 Em: 28/07/2023  


DESPESAS ORÇAMENTÁRIAS	DOTAÇÃO INICIAL (d)	DOTAÇÃO ATUALIZADA (e)	DESPESAS EMPENHADAS		SALDO (g)=(e-f)	DESPESAS LIQUIDADAS		SALDO (i)=(e-h)	DESPESAS PAGAS ATÉ O BIMESTRE (j)
			NO BIMESTRE	ATÉ O BIMESTRE (f)		NO BIMESTRE	ATÉ O BIMESTRE (h)		
DESPESAS (exceto intr orçamentárias)(VIII)	102.502.000,00	102.502.000,00	22.078.657,26	56.435.051,56	46.066.948,44	17.364.859,07	44.615.165,77	57.886.834,23	40.975.658,94
DESPESAS CORRENTES	81.053.300,00	88.280.140,71	21.661.374,99	55.088.802,63	33.191.338,08	16.732.985,80	43.576.156,15	44.703.984,56	40.288.431,59
Pessoal e encargos so	42.881.500,00	36.727.340,21	8.488.178,31	24.392.635,24	12.334.704,97	8.488.178,31	24.391.785,24	12.335.554,97	23.213.389,79
Juros e encargos da d	63.000,00	63.000,00	0,00	0,00	63.000,00	0,00	0,00	63.000,00	0,00
Outras despesas corre	38.108.800,00	51.489.800,50	13.173.196,68	30.696.167,39	20.793.633,11	8.244.807,49	19.184.370,91	32.305.429,59	17.075.041,80
DESPESAS DE CAPITAL	21.110.700,00	13.883.859,29	417.282,27	1.346.248,93	12.537.610,36	631.873,27	1.039.009,62	12.844.849,67	687.227,35
Investimentos	20.474.700,00	13.247.859,29	417.282,27	1.094.313,19	12.153.546,10	631.873,27	787.073,88	12.460.785,41	435.291,61
Amortização de dívida	636.000,00	636.000,00	0,00	251.935,74	384.064,26	0,00	251.935,74	384.064,26	251.935,74
RESERVA DE CONTINGÊNCIA	338.000,00	338.000,00	0,00	0,00	338.000,00	0,00	0,00	338.000,00	0,00






Mayorri Santiago

René Serris

DESPESAS (intra-orçamentárias)(IX)	0,00	0,00	0,00	0,00	0,00	0,00	0,00	0,00	0,00
SUBTOTAL DAS DESPESAS(X)=(VIII+IX)	102.502.000,00	102.502.000,00	22.078.657,26	56.435.051,56	46.066.948,44	17.364.859,07	44.615.165,77	57.886.834,23	40.975.658,94
AMORTIZAÇÃO DA DÍVIDA REFINANCIAMENTO (XI)									
AMORT. DA DÍVIDA INT									
Dívida mobiliária									
Dívida contratual									
AMORT. DA DÍVIDA EXT									
Dívida mobiliária									
Dívida contratual									
TOTAL DAS DESPESAS (XII)=(X+XI)	102.502.000,00	102.502.000,00	22.078.657,26	56.435.051,56	46.066.948,44	17.364.859,07	44.615.165,77	57.886.834,23	40.975.658,94
SUPERAVIT (XIII)	-	-	-	1.630.524,81	-	-	1.630.524,81	-	-
TOTAL COM SUPERÁVIT (XIV)=(XII+XIII)	102.502.000,00	102.502.000,00	22.078.657,26	58.065.576,37		17.364.859,07	46.245.690,58		40.975.658,94
RESERVA DO RPPS	0,00	0,00	0,00	0,00	0,00	0,00	0,00	0,00	0,00

FONTE: SISTEMA: Aspec Informática - UNIDADE RESPONSÁVEL: Prefeitura Municipal de Floresta do Araguaia - DATA DA EMISSÃO: 31/07/2023 - HORA DA EMISSÃO: 14:12:27  
 (1) O déficit será apurado pela diferença entre a receita realizada e a despesa liquidada nos cinco primeiros bimestres e a despesa empenhada no último bimestre.  
 NOTA:

RECEITAS INTRA-ORÇAMENTÁRIAS	PREVISÃO INICIAL	PREVISÃO ATUALIZADA (a)	RECEITAS REALIZADAS				SALDO A REALIZAR (a-c)
			NO BIMESTRE (b)	% b/a	ATÉ O BIMESTRE (c)	% c/a	
RECEITAS (intra-orçamentárias) (II)	0,00	0,00	0,00	0,00	0,00	0,00	0,00
RECEITAS CORRENTES	0,00	0,00	0,00	0,00	0,00	0,00	0,00
IMPOSTOS, TAXAS E CONTRIBUIÇÕES DE MELHORIA	0,00	0,00	0,00	0,00	0,00	0,00	0,00
Impostos	0,00	0,00	0,00	0,00	0,00	0,00	0,00

Publicado Conforme  
 Art. 37 da L.O.M.F.A.  
 Em: 28/07/2023  










Taxas	0,00	0,00	0,00	0,00	0,00	0,00	0,00
Contribuição de melhoria	0,00	0,00	0,00	0,00	0,00	0,00	0,00
CONTRIBUIÇÕES	0,00	0,00	0,00	0,00	0,00	0,00	0,00
Contribuições sociais	0,00	0,00	0,00	0,00	0,00	0,00	0,00
Contribuições econômicas	0,00	0,00	0,00	0,00	0,00	0,00	0,00
Contribuição para entidades privadas de serviço social e de formação profissional.	0,00	0,00	0,00	0,00	0,00	0,00	0,00
Contribuição para o custeio do serviço de iluminação pública	0,00	0,00	0,00	0,00	0,00	0,00	0,00
RECEITA PATRIMONIAL	0,00	0,00	0,00	0,00	0,00	0,00	0,00
Exploração do Patrimônio Imobiliário do Estado	0,00	0,00	0,00	0,00	0,00	0,00	0,00
Valores mobiliários	0,00	0,00	0,00	0,00	0,00	0,00	0,00
Delegação de Serviços Públicos Mediante Concessão, Permissão, Autorização ou Licença.	0,00	0,00	0,00	0,00	0,00	0,00	0,00
Exploração de Recursos Naturais.	0,00	0,00	0,00	0,00	0,00	0,00	0,00
Exploração do Patrimônio Intangível.	0,00	0,00	0,00	0,00	0,00	0,00	0,00
Cessão de Direitos.	0,00	0,00	0,00	0,00	0,00	0,00	0,00
Demais Receitas Patrimoniais.	0,00	0,00	0,00	0,00	0,00	0,00	0,00
RECEITA AGROPECUÁRIA	0,00	0,00	0,00	0,00	0,00	0,00	0,00
RECEITA INDUSTRIAL	0,00	0,00	0,00	0,00	0,00	0,00	0,00
RECEITA DE SERVIÇOS	0,00	0,00	0,00	0,00	0,00	0,00	0,00
Serviços Administrativos e Comerciais Gerais	0,00	0,00	0,00	0,00	0,00	0,00	0,00
Serviços e Atividades Referentes à Navegação e ao Transporte	0,00	0,00	0,00	0,00	0,00	0,00	0,00
Serviços e Atividades Referentes à Saúde	0,00	0,00	0,00	0,00	0,00	0,00	0,00
Serviços e Atividades Financeiras	0,00	0,00	0,00	0,00	0,00	0,00	0,00
Outros Serviços	0,00	0,00	0,00	0,00	0,00	0,00	0,00
TRANSFERÊNCIAS CORRENTES	0,00	0,00	0,00	0,00	0,00	0,00	0,00
Transferências da União e de suas Entidades	0,00	0,00	0,00	0,00	0,00	0,00	0,00
Transferências dos Estados e do Distrito Federal e de suas Entidades	0,00	0,00	0,00	0,00	0,00	0,00	0,00
Transferências dos Municípios e de suas Entidades	0,00	0,00	0,00	0,00	0,00	0,00	0,00
Transferências de Instituições Privadas	0,00	0,00	0,00	0,00	0,00	0,00	0,00
Transferências de Outras Instituições Públicas	0,00	0,00	0,00	0,00	0,00	0,00	0,00
Transferências do Exterior	0,00	0,00	0,00	0,00	0,00	0,00	0,00
Outras transferências	0,00	0,00	0,00	0,00	0,00	0,00	0,00
OUTRAS RECEITAS CORRENTES	0,00	0,00	0,00	0,00	0,00	0,00	0,00
Multas Administrativas, Contratuais e Judiciais	0,00	0,00	0,00	0,00	0,00	0,00	0,00
Indenizações, Restituições e Ressarcimentos	0,00	0,00	0,00	0,00	0,00	0,00	0,00

Publicado Conforme  
 Art. 37 da L.O.M.F.A.  
 Em: 29/07/2023

Mayoni Santiago

Bens, Direitos e Valores Incorporados ao Patrimônio Público	0,00	0,00	0,00	0,00	0,00	0,00	0,00
Multas e Juros de Mora das Receitas de Capital	0,00	0,00	0,00	0,00	0,00	0,00	0,00
Demais Receitas Correntes	0,00	0,00	0,00	0,00	0,00	0,00	0,00
RECEITAS DE CAPITAL	0,00	0,00	0,00	0,00	0,00	0,00	0,00
OPERAÇÕES DE CRÉDITO	0,00	0,00	0,00	0,00	0,00	0,00	0,00
Operações de crédito - Mercado Interno	0,00	0,00	0,00	0,00	0,00	0,00	0,00
Operações de crédito - Mercado Externo	0,00	0,00	0,00	0,00	0,00	0,00	0,00
ALIENAÇÃO DE BENS	0,00	0,00	0,00	0,00	0,00	0,00	0,00
Alienação de Bens Móveis	0,00	0,00	0,00	0,00	0,00	0,00	0,00
Alienação de Bens Imóveis	0,00	0,00	0,00	0,00	0,00	0,00	0,00
Alienação de Bens Intangíveis	0,00	0,00	0,00	0,00	0,00	0,00	0,00
AMORTIZAÇÕES DE EMPRÉSTIMOS	0,00	0,00	0,00	0,00	0,00	0,00	0,00
TRANSFERÊNCIAS DE CAPITAL	0,00	0,00	0,00	0,00	0,00	0,00	0,00
Transferências da União e de suas Entidades	0,00	0,00	0,00	0,00	0,00	0,00	0,00
Transferências dos Estados e do Distrito Federal e de suas Entidades	0,00	0,00	0,00	0,00	0,00	0,00	0,00
Transferências dos Municípios e de suas Entidades	0,00	0,00	0,00	0,00	0,00	0,00	0,00
Transferências de Instituições Privadas	0,00	0,00	0,00	0,00	0,00	0,00	0,00
Transferências de Outras Instituições Públicas	0,00	0,00	0,00	0,00	0,00	0,00	0,00
Transferências do Exterior	0,00	0,00	0,00	0,00	0,00	0,00	0,00
Demais Transferências de Capital	0,00	0,00	0,00	0,00	0,00	0,00	0,00
OUTRAS RECEITAS DE CAPITAL	0,00	0,00	0,00	0,00	0,00	0,00	0,00
Integralização do Capital Social	0,00	0,00	0,00	0,00	0,00	0,00	0,00
Remuneração das Disponibilidades do Tesouro	0,00	0,00	0,00	0,00	0,00	0,00	0,00
Resgate de Títulos do Tesouro	0,00	0,00	0,00	0,00	0,00	0,00	0,00
Demais Receitas de Capital	0,00	0,00	0,00	0,00	0,00	0,00	0,00

Publicado Conforme  
 Art. 37 da L.O.M.F.A.  
 Em: 28/07/2023

*[Handwritten signature]*

*[Handwritten signature]*

*[Handwritten signature]*

*[Handwritten signature]*



Publicado Conforme  
 Art. 37 da L.O.M.F.A.  
 Em: 28/07/2023

*[Handwritten Signature]*

DESPESAS INTRA-ORÇAMENTÁRIAS	DOTAÇÃO INICIAL (d)	DOTAÇÃO ATUALIZADA (e)	DESPESAS EMPENHADAS		SALDO (g)=(e-f)	DESPESAS LIQUIDADAS		SALDO (i)=(e-h)	DESPESAS PAGAS ATÉ O BIMESTRE (j)
			NO BIMESTRE	ATÉ O BIMESTRE (f)		NO BIMESTRE	ATÉ O BIMESTRE (h)		
DESPESAS (intra- orçamentárias)(IX)	0,00	0,00	0,00	0,00	0,00	0,00	0,00	0,00	0,00
DESPESAS CORRENTES	0,00	0,00	0,00	0,00	0,00	0,00	0,00	0,00	0,00
Pessoal e encargos so	0,00	0,00	0,00	0,00	0,00	0,00	0,00	0,00	0,00
Juros e encargos da d	0,00	0,00	0,00	0,00	0,00	0,00	0,00	0,00	0,00
Outras despesas corre	0,00	0,00	0,00	0,00	0,00	0,00	0,00	0,00	0,00
DESPESAS DE CAPITAL	0,00	0,00	0,00	0,00	0,00	0,00	0,00	0,00	0,00
RESERVA DE CONTIGÊNCIA	0,00	0,00	0,00	0,00	0,00	0,00	0,00	0,00	0,00

*Majorri Santiago*  
 MAJORRI CERQUEIRA DA S. AQUINO SANTIAGO  
 PREFEITA

*Renébecks*  
 RENEBEKS MARTINS GOMES  
 CONTADOR

*Manuel Reis da Silva*  
 MANUEL REIS DA SILVA  
 SECRETÁRIO DE ADM. E FINANÇAS

*Airohn Nogueira Pul*  
 AIROHN NOGUEIRA PUL  
 CONTROLADOR INTERNO

RELATÓRIO RESUMIDO DA EXECUÇÃO ORÇAMENTÁRIA  
 DEMONSTRATIVO DA EXECUÇÃO DAS DESPESAS POR FUNÇÃO/SUBFUNÇÃO  
 ORÇAMENTO FISCAL E DA SEGURIDADE SOCIAL  
 3º bimestre de 2023 (Maio a Junho)

RREO - Anexo 2 (LRF, Art.52, inciso II, alínea 'c')

R\$ 1,00

FUNÇÃO / SUBFUNÇÃO	DOTAÇÃO INICIAL	DOTAÇÃO ATUALIZADA (a)	DESPESAS EMPENHADAS			SALDO (c) = (a-b)	DESPESAS LIQUIDADAS			SALDO (e) = (a-d)
			NO BIMESTRE	ATÉ O BIMESTRE (b)	%(b/total)		NO BIMESTRE	ATÉ O BIMESTRE (d)	%(d/total)	
DESPESAS (EXCETO INTRA-ORÇAMENTARIAS) (I)	102.502.000,00	102.502.000,00	22.078.657,26	56.435.051,56	100,00	46.066.948,44	17.364.859,07	44.615.165,77	100,00	57.886.834,23
LEGISLATIVA	2.998.000,00	2.998.000,00	614.443,87	1.477.017,25	2,62	1.520.982,75	614.443,87	1.477.017,25	3,31	1.520.982,75
Ação Legislativa	2.998.000,00	2.998.000,00	614.443,87	1.477.017,25	2,62	1.520.982,75	614.443,87	1.477.017,25	3,31	1.520.982,75
ADMINISTRAÇÃO	15.058.000,00	17.568.500,00	4.434.529,46	12.033.924,94	21,32	5.534.575,06	3.890.439,19	10.104.280,37	22,65	7.464.219,63
Administração Geral	14.596.000,00	17.106.500,00	4.434.529,46	12.033.924,94	21,32	5.072.575,06	3.890.439,19	10.104.280,37	22,65	7.002.219,63
Formação de Recursos Human	79.000,00	79.000,00	0,00	0,00	0,00	79.000,00	0,00	0,00	0,00	79.000,00
Comunicação Social	66.000,00	66.000,00	0,00	0,00	0,00	66.000,00	0,00	0,00	0,00	66.000,00
Demais Subfunções	317.000,00	317.000,00	0,00	0,00	0,00	317.000,00	0,00	0,00	0,00	317.000,00
SEGURANÇA PÚBLICA	56.000,00	56.000,00	0,00	0,00	0,00	56.000,00	0,00	0,00	0,00	56.000,00
Defesa Civil	21.000,00	21.000,00	0,00	0,00	0,00	21.000,00	0,00	0,00	0,00	21.000,00
Demais Subfunções	35.000,00	35.000,00	0,00	0,00	0,00	35.000,00	0,00	0,00	0,00	35.000,00
ASSISTÊNCIA SOCIAL	7.602.000,00	7.617.000,00	301.699,54	2.068.412,58	3,67	5.548.587,42	386.654,85	1.271.577,03	2,85	6.345.422,97
Assistência ao Idoso	120.000,00	120.000,00	0,00	0,00	0,00	120.000,00	0,00	0,00	0,00	120.000,00
Assistência de Portador de	229.000,00	229.000,00	0,00	0,00	0,00	229.000,00	0,00	0,00	0,00	229.000,00
Assistência à Criança e ao	574.000,00	579.000,00	15.665,33	49.087,30	0,09	529.912,70	20.170,28	43.949,74	0,10	535.050,26
Assistência Comunitária	5.414.000,00	5.424.000,00	274.518,36	1.966.270,95	3,48	3.457.729,05	354.968,72	1.174.572,96	2,63	4.249.427,04
Administração Geral	1.210.000,00	1.210.000,00	11.515,85	53.054,33	0,09	1.156.945,67	11.515,85	53.054,33	0,12	1.156.945,67
Demais Subfunções	55.000,00	55.000,00	0,00	0,00	0,00	55.000,00	0,00	0,00	0,00	55.000,00
SAÚDE	22.196.000,00	22.421.500,00	6.578.538,39	15.099.944,13	26,76	7.321.555,87	3.629.004,01	9.552.139,12	21,41	12.869.360,88
Atenção Básica	8.665.000,00	7.626.000,00	1.037.421,46	3.280.455,27	5,81	4.345.544,73	1.025.460,81	2.779.893,66	6,23	4.846.106,34
Assistência Hospitalar e A	7.380.000,00	9.113.500,00	3.945.603,29	8.090.566,49	14,34	1.022.933,51	1.848.078,98	5.063.436,56	11,35	4.050.063,44
Suporte Profilático e Tera	400.000,00	1.450.000,00	1.103.084,79	1.215.506,49	2,15	234.493,51	36.526,19	148.947,89	0,33	1.301.052,11
Vigilância Sanitária	370.000,00	445.000,00	59.373,07	257.796,78	0,46	187.203,22	65.733,68	208.360,86	0,47	236.639,14
Vigilância Epidemiológica	165.000,00	365.000,00	0,00	209.373,00	0,37	155.627,00	0,00	400,00	0,00	364.600,00
Administração Geral	5.026.000,00	3.177.000,00	433.055,78	2.001.516,10	3,55	1.175.483,90	653.204,35	1.346.953,04	3,02	1.830.046,96
Demais Subfunções	190.000,00	245.000,00	0,00	44.730,00	0,08	200.270,00	0,00	4.147,11	0,01	240.852,89
EDUCAÇÃO	37.659.000,00	36.743.000,00	8.305.263,73	21.026.558,78	37,26	15.716.441,22	6.979.417,84	18.655.067,58	41,81	18.087.932,42
Ensino Fundamental	28.357.000,00	26.262.000,00	6.712.046,53	16.288.571,94	28,86	9.973.428,06	5.450.000,63	14.606.957,99	32,74	11.655.042,01

Publicado Conforme  
 Art. 37 da L.O.M.F.A.  
 Em: 28/07/2023

*[Handwritten signature]*

*Mayorni Santiago*

*[Handwritten signature]*

*[Handwritten signature]*


*René Sereis*




RELATÓRIO RESUMIDO DA EXECUÇÃO ORÇAMENTÁRIA  
 DEMONSTRATIVO DA EXECUÇÃO DAS DESPESAS POR FUNÇÃO/SUBFUNÇÃO  
 ORÇAMENTO FISCAL E DA SEGURIDADE SOCIAL  
 3º bimestre de 2023 (Maio a Junho)

RREO - Anexo 2 (LRF, Art.52, inciso II, alínea 'c')

R\$ 1,00

FUNÇÃO / SUBFUNÇÃO	DOTAÇÃO INICIAL	DOTAÇÃO ATUALIZADA (a)	DESPESAS EMPENHADAS			SALDO (c) = (a-b)	DESPESAS LIQUIDADAS			SALDO (e) = (a-d)
			NO BIMESTRE	ATÉ O BIMESTRE (b)	%(b/total)		NO BIMESTRE	ATÉ O BIMESTRE (d)	%(d/total)	
Ensino Médio	80.000,00	80.000,00	0,00	0,00	0,00	80.000,00	0,00	0,00	0,00	80.000,00
Educação Infantil	3.185.000,00	4.585.000,00	682.901,85	1.890.669,95	3,35	2.694.330,05	682.901,85	1.890.669,95	4,24	2.694.330,05
Educação de Jovens e Adult	210.000,00	210.000,00	0,00	0,00	0,00	210.000,00	0,00	0,00	0,00	210.000,00
Educação Especial	365.000,00	65.000,00	0,00	0,00	0,00	65.000,00	0,00	0,00	0,00	65.000,00
Administração Geral	3.800.000,00	4.115.000,00	801.108,20	2.327.079,07	4,12	1.787.920,93	597.975,56	1.731.004,87	3,88	2.383.995,13
Demais Subfunções	1.662.000,00	1.426.000,00	109.207,15	520.237,82	0,92	905.762,18	248.539,80	426.434,77	0,96	999.565,23
CULTURA	670.000,00	670.000,00	2.625,00	3.933,00	0,01	666.067,00	2.625,00	3.933,00	0,01	666.067,00
Difusão Cultural	560.000,00	560.000,00	2.625,00	3.933,00	0,01	556.067,00	2.625,00	3.933,00	0,01	556.067,00
Administração Geral	110.000,00	110.000,00	0,00	0,00	0,00	110.000,00	0,00	0,00	0,00	110.000,00
URBANISMO	2.308.000,00	270.500,00	0,00	0,00	0,00	270.500,00	0,00	0,00	0,00	270.500,00
Infra-Estrutura Urbana	1.870.000,00	232.500,00	0,00	0,00	0,00	232.500,00	0,00	0,00	0,00	232.500,00
Serviços Urbanos	438.000,00	38.000,00	0,00	0,00	0,00	38.000,00	0,00	0,00	0,00	38.000,00
HABITAÇÃO	625.000,00	25.000,00	0,00	0,00	0,00	25.000,00	0,00	0,00	0,00	25.000,00
Habitação Rural	625.000,00	25.000,00	0,00	0,00	0,00	25.000,00	0,00	0,00	0,00	25.000,00
SANEAMENTO	2.851.000,00	1.631.500,00	0,00	263.930,31	0,47	1.367.569,69	0,00	0,00	0,00	1.631.500,00
Saneamento Básico Urbano	1.631.000,00	953.500,00	0,00	263.930,31	0,47	689.569,69	0,00	0,00	0,00	953.500,00
Demais Subfunções	1.220.000,00	678.000,00	0,00	0,00	0,00	678.000,00	0,00	0,00	0,00	678.000,00
GESTÃO AMBIENTAL	1.937.000,00	2.374.000,00	314.332,93	1.199.486,97	2,13	1.174.513,03	336.292,10	953.525,36	2,14	1.420.474,64
Preservação e Conservação	275.000,00	275.000,00	0,00	0,00	0,00	275.000,00	0,00	0,00	0,00	275.000,00
Controle Ambiental	570.000,00	528.700,00	0,00	0,00	0,00	528.700,00	0,00	0,00	0,00	528.700,00
Administração Geral	1.075.000,00	1.553.300,00	314.332,93	1.199.486,97	2,13	353.813,03	336.292,10	953.525,36	2,14	599.774,64
Demais Subfunções	17.000,00	17.000,00	0,00	0,00	0,00	17.000,00	0,00	0,00	0,00	17.000,00
AGRICULTURA	3.454.000,00	3.784.000,00	260.573,45	870.664,43	1,54	2.913.335,57	111.781,32	271.616,39	0,61	3.512.383,61
Abastecimento	31.000,00	31.000,00	0,00	0,00	0,00	31.000,00	0,00	0,00	0,00	31.000,00
Extensão Rural	1.470.000,00	1.470.000,00	0,00	0,00	0,00	1.470.000,00	0,00	0,00	0,00	1.470.000,00
Promoção da Produção Agrop	392.000,00	392.000,00	0,00	0,00	0,00	392.000,00	0,00	0,00	0,00	392.000,00
Administração Geral	1.480.000,00	1.810.000,00	260.573,45	870.664,43	1,54	939.335,57	111.781,32	271.616,39	0,61	1.538.383,61
Demais Subfunções	81.000,00	81.000,00	0,00	0,00	0,00	81.000,00	0,00	0,00	0,00	81.000,00
ENERGIA	650.000,00	1.000.000,00	131.110,13	762.884,53	1,35	237.115,47	278.660,13	697.715,03	1,56	302.284,97
Demais Subfunções	650.000,00	1.000.000,00	131.110,13	762.884,53	1,35	237.115,47	278.660,13	697.715,03	1,56	302.284,97
TRANSPORTE	2.145.000,00	2.145.000,00	0,00	87.711,05	0,16	2.057.288,95	0,00	87.711,05	0,20	2.057.288,95

Publicado Conforme  
 Art. 37 da L.O.M.F.A.  
 Em: 28/07/2023  


  
  
  
 Mayorni Santiago

Pará  
 Governo Municipal de Floresta do Araguaia  
 Consolidado

RELATÓRIO RESUMIDO DA EXECUÇÃO ORÇAMENTÁRIA  
 DEMONSTRATIVO DA EXECUÇÃO DAS DESPESAS POR FUNÇÃO/SUBFUNÇÃO  
 ORÇAMENTO FISCAL E DA SEGURIDADE SOCIAL  
 3º bimestre de 2023 (Maio a Junho)

Pag.: 0003

RREO - Anexo 2 (LRF, Art.52, inciso II, alínea 'c')

R\$ 1,00

FUNÇÃO / SUBFUNÇÃO	DOTAÇÃO		DESPESAS EMPENHADAS				SALDO (c) = (a-b)	DESPESAS LIQUIDADAS			SALDO (e) = (a-d)
	INICIAL	ATUALIZADA	NO BIMESTRE	ATÉ O BIMESTRE (b)	%(b/total b)	NO BIMESTRE		ATÉ O BIMESTRE (d)	%(d/total d)		
	(a)	(a)									
Transporte Rodoviário	2.145.000,00	2.145.000,00	0,00	87.711,05	0,16	2.057.288,95	0,00	87.711,05	0,20	2.057.288,95	
DESPORTO E LAZER	876.000,00	1.781.000,00	1.065.200,00	1.065.200,00	1,89	715.800,00	1.065.200,00	1.065.200,00	2,39	715.800,00	
Desporto Comunitário	526.000,00	226.000,00	0,00	0,00	0,00	226.000,00	0,00	0,00	0,00	226.000,00	
Demais Subfunções	350.000,00	1.555.000,00	1.065.200,00	1.065.200,00	1,89	489.800,00	1.065.200,00	1.065.200,00	2,39	489.800,00	
ENCARGOS ESPECIAIS	1.079.000,00	1.079.000,00	70.340,76	475.383,59	0,84	603.616,41	70.340,76	475.383,59	1,07	603.616,41	
Serviço da Dívida Interna	677.000,00	677.000,00	0,00	251.935,74	0,45	425.064,26	0,00	251.935,74	0,56	425.064,26	
Outros Encargos Especiais	402.000,00	402.000,00	70.340,76	223.447,85	0,40	178.552,15	70.340,76	223.447,85	0,50	178.552,15	
RESERVA DE CONTINGÊNCIA	338.000,00	338.000,00	0,00	0,00	0,00	338.000,00	0,00	0,00	0,00	338.000,00	
DESPESAS (INTRA-ORÇAMENTARIAS) (II)	0,00	0,00	0,00	0,00	0,00	0,00	0,00	0,00	0,00	0,00	
TOTAL (III) = (I + II)	102.502.000,00	102.502.000,00	22.078.657,26	56.435.051,56	100,00	46.066.948,44	17.364.859,07	44.615.165,77	100,00	57.886.834,23	

FONTE: SISTEMA: Aspec Informática - UNIDADE RESPONSÁVEL: Prefeitura Municipal de Floresta do Araguaia - DATA DA EMISSÃO: 31/07/2023 - HORA DA EMISSÃO: 14:16:45

Publicado Conforme  
 Art. 37 da L.O.M.F.A.  
 Em: 29/07/2023

Mayoni Santiago

Gene Zepi

FUNÇÃO / SUBFUNÇÃO - INTRA	DOTAÇÃO		DESPESAS EMPENHADAS				SALDO (c) = (a-b)	DESPESAS LIQUIDADAS				SALDO (e) = (a-d)
	INICIAL	ATUALIZADA (a)	NO BIMESTRE	ATÉ O BIMESTRE (b)	(b/total  b)	NO BIMESTRE		ATÉ O BIMESTRE (d)	(d/total  d)			
										%	%	
DESPESAS (INTRA- ORÇAMENTARIAS) (II)	0,00	0,00	0,00	0,00	0,00	0,00	0,00	0,00	0,00	0,00	0,00	

Publicado Conforme  
 Art. 37 da L.O.M.F.A.  
 Em: 28/07/2023

FONTE: SISTEMA: Aspec Informática - UNIDADE RESPONSÁVEL: Prefeitura Municipal de Floresta do Araguaia - DATA DA EMISSÃO: 31/07/2023 - HORA DA EMISSÃO: 14:16:45

MAJORRI CERQUEIRA DA S. AQUINO SANTIAGO  
 PREFEITA

RENEBEKS MARTINS GOMES  
 CONTADOR

MANOEL REIS DA SILVA  
 SECRETÁRIO DE ADM. E FINANÇAS

AIROHN NOGUEIRA PUL  
 CONTROLADOR INTERNO

RREO - ANEXO 3 (LRF, Art.53, inciso I)

R\$ 1,00

ESPECIFICAÇÃO	EVOLUÇÃO DA RECEITA REALIZADA NOS ÚLTIMOS 12 MESES						
	Jul/2022	Ago/2022	Set/2022	Out/2022	Nov/2022	Dez/2022	Jan/2023
RECEITAS CORRENTES (I)	11.844.605,53	8.503.203,12	7.069.921,35	7.068.569,96	9.815.873,99	10.001.622,73	9.524.217,18
Impostos, Taxas e Contribuições de Melho	742.434,62	795.088,20	607.689,26	564.886,97	2.394.002,67	1.825.243,01	1.020.999,33
IPTU	25.916,25	27.471,78	30.050,24	35.309,52	12.511,05	14.258,93	23.868,50
ISS	320.354,66	396.205,50	362.854,39	286.074,53	348.964,77	659.210,68	625.875,16
ITBI	88.605,24	144.935,50	24.343,60	32.582,05	1.679.715,50	67.176,99	107.733,71
IRRF	278.415,20	163.024,01	152.900,80	168.412,52	327.129,23	1.056.382,97	174.939,06
Outros Impostos, Taxas e Contribuições	29.143,27	63.451,41	37.540,23	42.508,35	25.682,12	28.213,44	88.582,90
Contribuições	111.357,86	113.400,13	110.765,52	102.044,60	137.432,51	127.790,61	127.619,80
Receita Patrimonial	119.358,45	127.769,52	106.491,70	91.238,56	89.715,45	106.936,99	72.067,66
Rendimentos de Aplicação Financeira	119.358,45	127.769,52	106.491,70	91.238,56	89.715,45	106.936,99	72.067,66
Outras Receitas Patrimoniais	0,00	0,00	0,00	0,00	0,00	0,00	0,00
Receita agropecuária	0,00	0,00	0,00	0,00	0,00	0,00	0,00
Receita industrial	0,00	0,00	0,00	0,00	0,00	0,00	0,00
Receita de serviços	0,00	0,00	0,00	0,00	0,00	0,00	0,00
Transferências correntes	10.871.454,60	7.466.945,27	6.244.974,87	6.310.399,83	7.194.723,36	7.941.652,12	8.303.530,39
Cota-parte do FPM	2.481.054,77	1.802.620,55	1.660.187,36	1.579.612,12	1.985.284,89	3.084.734,63	2.020.759,50
Cota-parte do ICMS	1.131.342,50	1.018.710,85	1.043.524,53	1.030.046,82	1.295.954,21	1.050.285,25	1.133.173,38
Cota-parte do IPVA	43.723,03	40.573,22	53.589,14	45.021,17	52.209,57	60.586,68	39.626,64
Cota-parte do ITR	532,66	726,52	4.369,82	80.612,56	4.435,30	3.539,72	2.149,18
Transferências da LC 61/89	35.291,71	32.240,20	29.573,03	44.538,77	23.151,99	35.867,54	34.379,51
Transferências do Fundeb	2.365.170,15	2.404.214,16	2.386.105,32	2.429.844,00	2.685.284,91	2.591.620,06	4.247.128,28
Outras transferências correntes	4.814.339,78	2.167.859,77	1.067.625,67	1.100.724,39	1.148.402,49	1.115.018,24	826.313,90
Outras receitas correntes	0,00	0,00	0,00	0,00	0,00	0,00	0,00
DEDUÇÕES (II)	558.362,72	578.974,27	525.720,98	555.966,28	672.207,19	655.000,67	646.017,65
Contrib. do servidor para o plano de pr	0,00	0,00	0,00	0,00	0,00	0,00	0,00
Comp. financ. entre regimes de previdên	0,00	0,00	0,00	0,00	0,00	0,00	0,00
Rendimentos de aplicações de recursos P	0,00	0,00	0,00	0,00	0,00	0,00	0,00
Ded. de receita para formação do Fundeb	558.362,72	578.974,27	525.720,98	555.966,28	672.207,19	655.000,67	646.017,65
RECEITA CORRENTE LÍQUIDA (III)=(I-II)	11.286.242,81	7.924.228,85	6.544.200,37	6.512.603,68	9.143.666,80	9.346.622,06	8.878.199,53
(-) Transferências obrigatórias da União							
relativas às emendas individuais (art. 166							
-A, parágrafo 1º, da CF) (IV)	1.139.680,00	0,00	0,00	0,00	0,00	0,00	0,00

Publicado Conforme  
 Art. 37 da L.O.M.F.A.  
 Em: 28/07/2023

Mayorni Santiago

Pará  
Governo Municipal de Floresta do Araguaia  
Consolidado

RELATÓRIO RESUMIDO DA EXECUÇÃO ORÇAMENTÁRIA  
DEMONSTRATIVO DA RECEITA CORRENTE LÍQUIDA  
ORÇAMENTO FISCAL E DA SEGURIDADE SOCIAL  
3º bimestre de 2023 (até Junho)

Pag.: 0002

	R\$ 1,00							
RREO - ANEXO 3 (LRF, Art.53, inciso I)								
RECEITA CORRENTE LÍQUIDA AJUSTADA PARA CÁLCULO DOS LIMITES DE ENDIVIDAMENTO (V)=(III-IV)	10.146.562,81	7.924.228,85	6.544.200,37	6.512.603,68	9.143.666,80	9.346.622,06	8.878.199,53	
(-) Transferências obrigatórias da União relativas às emendas de bancada (art. 166, parágrafo 16, da CF) e ao vencimento dos agentes comunitários de saúde e de combate	0,00	0,00	0,00	0,00	0,00	0,00	0,00	
RECEITA CORRENTE LÍQUIDA AJUSTADA PARA CÁLCULO DOS LIMITES DA DESPESA COM PESSOAL (VI)=(V-VI)	10.146.562,81	7.924.228,85	6.544.200,37	6.512.603,68	9.143.666,80	9.346.622,06	8.878.199,53	

Publicado Conforme  
Art. 37 da L.O.M.F.A.  
Em: 28/07/2023

Mayoni Santiago

Renê Serrão

ESPECIFICAÇÃO	EVOLUÇÃO DA RECEITA REALIZADA NOS ÚLTIMOS 12 MESES					TOTAL	PREVISÃO
	Fev/2023	Mar/2023	Abr/2023	Mai/2023	Jun/2023	(ÚLTIMOS 12 MESES)	ATUALIZADA EXERCÍCIO
RECEITAS CORRENTES (I)	10.136.555,82	6.632.152,24	7.284.897,05	8.730.821,06	7.810.014,36	104.422.454,39	100.870.435,00
Impostos, Taxas e Contribuições de Melho	662.934,21	630.009,26	1.010.685,83	551.194,66	754.143,57	11.559.311,59	5.715.100,00
IPTU	15.080,59	18.693,03	18.076,39	36.089,04	35.568,33	292.893,65	719.000,00
ISS	312.872,50	386.394,62	574.847,45	246.932,98	241.992,61	4.762.579,85	1.041.600,00
ITBI	82.735,28	147.478,16	35.765,02	16.227,12	262.174,47	2.689.472,64	719.500,00
IRRF	205.981,77	33.339,33	341.178,42	209.299,78	178.997,19	3.290.000,28	2.000.000,00
Outros Impostos, Taxas e Contribuições	46.264,07	44.104,12	40.818,55	42.645,74	35.410,97	524.365,17	1.235.000,00
Contribuições	126.711,69	110.352,12	119.925,61	113.832,18	149.513,60	1.450.746,23	650.000,00
Receita Patrimonial	72.481,76	95.645,22	64.732,74	71.505,03	62.698,89	1.080.641,97	4.986.000,00
Rendimentos de Aplicação Financeira	72.481,76	95.645,22	64.732,74	71.505,03	62.698,89	1.080.641,97	4.851.000,00
Outras Receitas Patrimoniais	0,00	0,00	0,00	0,00	0,00	0,00	135.000,00
Receita agropecuária	0,00	0,00	0,00	0,00	0,00	0,00	0,00
Receita industrial	0,00	0,00	0,00	0,00	0,00	0,00	0,00
Receita de serviços	0,00	0,00	0,00	0,00	0,00	0,00	1.528.000,00
Transferências correntes	9.274.428,16	5.796.145,64	6.089.552,87	7.994.289,19	6.843.658,30	90.331.754,60	87.891.935,00
Cota-parte do FPM	2.668.505,64	1.632.447,31	1.866.396,72	2.074.799,59	1.937.847,25	24.794.250,33	21.500.000,00
Cota-parte do ICMS	918.127,21	1.006.559,09	1.067.717,57	1.130.034,52	1.309.908,75	13.135.384,68	10.358.000,00
Cota-parte do IPVA	58.148,50	77.393,92	88.599,98	87.862,01	67.766,26	715.100,12	452.000,00
Cota-parte do ITR	631,01	876,80	15.956,31	1.780,73	1.184,81	116.795,42	440.000,00
Transferências da LC 61/89	17.623,18	26.300,49	22.148,67	27.070,65	29.059,85	357.245,59	452.000,00
Transferências do Fundeb	2.401.658,87	2.064.352,44	1.793.582,32	2.468.064,79	2.615.131,08	30.452.156,38	25.365.915,00
Outras transferências correntes	3.209.733,75	988.215,59	1.235.151,30	2.204.676,90	882.760,30	20.760.822,08	29.324.020,00
Outras receitas correntes	0,00	0,00	0,00	0,00	0,00	0,00	99.400,00
DEDUÇÕES (II)	732.607,12	548.715,55	612.163,86	664.309,54	669.153,41	7.419.199,24	6.188.000,00
Contrib. do servidor para o plano de pr	0,00	0,00	0,00	0,00	0,00	0,00	0,00
Comp. financ. entre regimes de previdên	0,00	0,00	0,00	0,00	0,00	0,00	0,00
Rendimentos de aplicações de recursos P	0,00	0,00	0,00	0,00	0,00	0,00	0,00
Ded. de receita para formação do Fundeb	732.607,12	548.715,55	612.163,86	664.309,54	669.153,41	7.419.199,24	6.188.000,00
RECEITA CORRENTE LÍQUIDA (III)=(I-II)	9.403.948,70	6.083.436,69	6.672.733,19	8.066.511,52	7.140.860,95	97.003.255,15	94.682.435,00
(-) Transferências obrigatórias da União relativas às emendas individuais (art. 166 -A, parágrafo 1º, da CF) (IV)	0,00	0,00	0,00	0,00	0,00	1.139.680,00	0,00

Publicado Conforme  
 Art. 37 da L.O.M.F.A.  
 Em: 28/07/2023

*[Handwritten signatures and initials in blue ink]*

Alvaro Santiago



Pará  
Governo Municipal de Floresta do Araguaia  
Consolidado


RELATÓRIO RESUMIDO DA EXECUÇÃO ORÇAMENTÁRIA  
DEMONSTRATIVO DA RECEITA CORRENTE LÍQUIDA  
ORÇAMENTO FISCAL E DA SEGURIDADE SOCIAL  
3º bimestre de 2023 (até Junho)


Pag.: 0004


								R\$ 1,00
RECEITA CORRENTE LÍQUIDA AJUSTADA PARA CÁLCULO DOS LIMITES DE ENDIVIDAMENTO (V)=(III-IV)	9.403.948,70	6.083.436,69	6.672.733,19	8.066.511,52	7.140.860,95	95.863.575,15	94.682.435,00	
(-) Transferências obrigatórias da União relativas às emendas de bancada (art. 166, parágrafo 16, da CF) e ao vencimento dos agentes comunitários de saúde e de combate	0,00	0,00	0,00	0,00	0,00	0,00	0,00	
RECEITA CORRENTE LÍQUIDA AJUSTADA PARA CÁLCULO DOS LIMITES DA DESPESA COM PESSOAL (VII)=(V-VI)	9.403.948,70	6.083.436,69	6.672.733,19	8.066.511,52	7.140.860,95	95.863.575,15	94.682.435,00	

FONTE: SISTEMA: Aspec Informática - UNIDADE RESPONSÁVEL: Prefeitura Municipal de Floresta do Araguaia - DATA DA EMISSÃO: 31/07/2023 - HORA DA EMISSÃO: 14:18:20


  
MAJORRI CERQUEIRA DA S. AQUINO SANTIAGO  
PREFEITA

  
RENEBEKS MARTINS GOMES  
CONTADOR

  
MANOEL REIS DA SILVA  
SECRETÁRIO DE ADM. E FINANÇAS

  
AIROHN NOGUEIRA PUL  
CONTROLADOR INTERNO

Publicado Conforme  
Art. 37 da L.O.M.F.A.  
Em: 28/07/2023



RREO - ANEXO 6 (LRF, Art 53, inciso III)

R\$ 1,00

ACIMA DA LINHA		
RECEITAS PRIMÁRIAS	PREVISÃO ATUALIZADA	RECEITAS REALIZADAS ATÉ O BIMESTRE (a)
RECEITAS CORRENTES (EXCETO FONTES RPPS)(I)	94.682.435,00	46.245.690,58
Impostos, taxas e contribuições de melhoria	5.715.100,00	4.629.966,86
IPTU	719.000,00	147.375,88
ISS	1.041.600,00	2.388.915,32
ITBI	719.500,00	652.113,76
IRRF	2.000.000,00	1.143.735,55
Outros impostos, taxas e contribuições de melhoria	1.235.000,00	297.826,35
Contribuições	650.000,00	747.955,00
Receita patrimonial	4.986.000,00	439.131,30
Aplicações financeiras (II)	4.851.000,00	439.131,30
Outras receitas patrimoniais	135.000,00	0,00
Transferências correntes	81.703.935,00	40.428.637,42
Cota-parte do FPM	18.000.000,00	9.760.604,94
Cota-parte do ICMS	7.858.000,00	5.252.416,26
Cota-parte do IPVA	364.000,00	335.517,71
Cota Parte do ITR	430.000,00	18.063,15
Transferências da LC 61/1989	362.000,00	125.265,84
Transferências do Fundeb	25.365.915,00	15.589.917,78
Outras transferências correntes	29.324.020,00	9.346.851,74
Demais receitas correntes	1.627.400,00	0,00
Outras receitas financeiras (III)	10.800,00	0,00
Receitas correntes restantes	1.616.600,00	0,00
RECEITAS PRIMÁRIAS CORRENTES (EXCETO FONTES RPPS)(IV)=(I-II-III)	89.820.635,00	45.806.559,28
RECEITAS PRIMÁRIAS CORRENTES (COM FONTES RPPS) (V)	0,00	0,00
RECEITAS NÃO PRIMÁRIAS CORRENTES (COM FONTES RPPS) (VI)	0,00	0,00
RECEITAS DE CAPITAL (EXCETO FONTES RPPS)(VII)	7.819.565,00	0,00
Operações de crédito (VIII)	0,00	0,00
Amortização de empréstimos (IX)	0,00	0,00
Alienação de bens	0,00	0,00
Receitas de alienação de investimentos temporários (X)	0,00	0,00

Publicado Conforme  
 Art. 37 da L.O.M.F.A.  
 Em: 28/07/2023

Mayoni Santiago  
 Rene Serris

RELATÓRIO RESUMIDO DA EXECUÇÃO ORÇAMENTÁRIA  
 DEMONSTRATIVO DOS RESULTADOS PRIMÁRIO E NOMINAL  
 ORÇAMENTOS FISCAL E DA SEGURIDADE SOCIAL  
 3º bimestre de 2023 (Maio a Junho)

Receitas de alienação de investimentos permanentes (XI)	0,00	0,00
Outras alienação de bens	0,00	0,00
Transferências de capital	7.819.565,00	0,00
Convênios	7.819.565,00	0,00
Outras transferências de capital	0,00	0,00
Outras receitas de capital	0,00	0,00
Outras receitas de capital não primárias (XII)	0,00	0,00
Outras receitas de capital primárias	0,00	0,00
RECEITAS PRIMÁRIAS DE CAPITAL (EXCETO FONTES RPPS) (XIII)= (VII-(V III+IX+X+XI+XII))	7.819.565,00	0,00
RECEITAS PRIMÁRIAS DE CAPITAL (COM FONTES RPPS) (XIV)	0,00	0,00
RECEITAS NÃO PRIMÁRIAS DE CAPITAL (COM FONTES RPPS) (XV)	0,00	0,00
RECEITA PRIMÁRIA TOTAL (XVI)= (IV + V + XIII + XIV)	97.640.200,00	45.806.559,28
RECEITA PRIMÁRIA TOTAL (EXCETO FONTES RPPS) (XVII)= (IV + XIII)	97.640.200,00	45.806.559,28

Publicado Conforme  
 Art. 37 da L.O.M.F.A.  
 Em: 28/07/2023

*Mayoni Santiago*

DESPESAS PRIMÁRIAS	DOTAÇÃO ATUALIZADA	ATÉ O BIMESTRE/2023					RESTOS A PAGAR NÃO PROCESSADOS	
		DESPESAS EMPENHADAS	DESPESAS LIQUIDADAS	DESPESAS PAGAS (a)	RESTOS A PAGAR PROCESSADOS PAGOS (b)	LIQUIDADOS	PAGOS (c)	
DESPESAS CORRENTES (EXCETO FONTES RPPS) (XVIII)	88.280.140,71	55.088.802,63	43.576.156,15	40.288.431,59	4.298.949,68	169.841,36	169.841,36	
Pessoal e encargos sociais	36.727.340,21	24.392.635,24	24.391.785,24	23.213.389,79	1.351.876,94	0,00	0,00	
Juros e encargos da dívida (XIX)	63.000,00	0,00	0,00	0,00	0,00	0,00	0,00	
Outras despesas correntes	51.489.800,50	30.696.167,39	19.184.370,91	17.075.041,80	2.947.072,74	169.841,36	169.841,36	
DESPESAS PRIMÁRIAS CORRENTES (EXCETO FONTES RPPS) (XX)= (XVIII - XIX)	88.217.140,71	55.088.802,63	43.576.156,15	40.288.431,59	4.298.949,68	169.841,36	169.841,36	
DESPESAS PRIMÁRIAS CORRENTES (COM FONTES RPPS) (XXI)	0,00	0,00	0,00	0,00	0,00	0,00	0,00	
DESPESAS NÃO PRIMÁRIAS CORRENTES (COM FONTES RPPS) (XXII)	0,00	0,00	0,00	0,00	0,00	0,00	0,00	
DESPESAS DE CAPITAL (EXCETO FONTES RPPS) (XXIII)	13.883.859,29	1.346.248,93	1.039.009,62	687.227,35	818.329,55	2.380.660,81	2.380.660,81	
Investimentos	13.247.859,29	1.094.313,19	787.073,88	435.291,61	818.329,55	2.380.660,81	2.380.660,81	
Inversões financeiras	0,00	0,00	0,00	0,00	0,00	0,00	0,00	
Concessão de empréstimos e financiamentos (XXIV)	0,00	0,00	0,00	0,00	0,00	0,00	0,00	
Aquisição de título de capital já integralizado (XXV)	0,00	0,00	0,00	0,00	0,00	0,00	0,00	
Aquisição de título de crédito (XXVI)	0,00	0,00	0,00	0,00	0,00	0,00	0,00	
Demais inversões financeiras	0,00	0,00	0,00	0,00	0,00	0,00	0,00	

*Diuzel*  
*[Assinatura]*  
*Renê Serrão*


RELATÓRIO RESUMIDO DA EXECUÇÃO ORÇAMENTÁRIA  
 DEMONSTRATIVO DOS RESULTADOS PRIMÁRIO E NOMINAL  
 ORÇAMENTOS FISCAL E DA SEGURIDADE SOCIAL  
 3º bimestre de 2023 (Maio a Junho)




Amortização de dívida (XXVII)	636.000,00	251.935,74	251.935,74	251.935,74	0,00	0,00	0,00
DESPESAS PRIMÁRIAS DE CAPITAL (EXCETO FONTES RPPS) (XXVIII) = XXII							
I - (XXIV + XXV + XXVI + XXVII)	13.247.859,29	1.094.313,19	787.073,88	435.291,61	818.329,55	2.380.660,81	2.380.660,81
RESERVA DE CONTINGÊNCIA (XXIX)	338.000,00	0,00	0,00	0,00	0,00	0,00	0,00
DESPESAS PRIMÁRIAS DE CAPITAL (COM FONTES RPPS) (XXX)	0,00	0,00	0,00	0,00	0,00	0,00	0,00
DESPESAS NÃO PRIMÁRIAS CORRENTES (COM FONTES RPPS) (XXXI)	0,00	0,00	0,00	0,00	0,00	0,00	0,00
<b>DESPESA PRIMÁRIA TOTAL (XXXII)=(XX + XXI + XXVIII + XXIX + XXX)</b>	<b>101.803.000,00</b>	<b>56.183.115,82</b>	<b>44.363.230,03</b>	<b>40.723.723,20</b>	<b>5.117.279,23</b>	<b>2.550.502,17</b>	<b>2.550.502,17</b>
<b>DESPESA PRIMÁRIA TOTAL (EXCETO FONTES RPPS) (XXXIII)=(XX + XXVIII + XXIX)</b>	<b>101.803.000,00</b>	<b>56.183.115,82</b>	<b>44.363.230,03</b>	<b>40.723.723,20</b>	<b>5.117.279,23</b>	<b>2.550.502,17</b>	<b>2.550.502,17</b>
<b>RESULTADO PRIMÁRIO (COM RPPS) - Acima da linha (XXXIV) = [XVIA-(X XXIIa + XXXIIB + XXXIIC)]</b>							<b>-2.584.945,32</b>
<b>RESULTADO PRIMÁRIO (SEM RPPS) - Acima da linha (XXXV) = [XVIIa-(X XXIIIA + XXXIIIB + XXXIIIC)]</b>							<b>-2.584.945,32</b>

META FISCAL PARA O RESULTADO PRIMÁRIO	VALOR CORRENTE
Meta fixada no Anexo de Metas Fiscais da LDO para o exercício de referência	0,00

JUROS NOMINAIS	ATÉ O BIMESTRE/2023	VALOR CORRENTE
Juros, Encargos e Variações Monetárias Ativos (Exceto RPPS) (XXXVI)	-	439.131,30
Juros, Encargos e variações Monetárias Passivos (Exceto RPPS) (XXXVII)	-	866.666,64
<b>RESULTADO NOMINAL (SEM RPPS) - Acima da linha (XXXVIII) = XXXV + (XXXVI - XXXVII)</b>	<b>-</b>	<b>-3.012.480,66</b>

ABAIXO DA LINHA	SALDO
CÁLCULO DO RESULTADO NOMINAL	EM 31 DE DEZEMBRO   ATÉ O BIMESTRE

Publicado Conforme  
 Art. 37 da L.O.M.F.A.  
 Em: 28/07/2023  



  
  
 Mayorni Santiago  


Pará  
 Governo Municipal de Floresta do Araguaia  
 Consolidado

RELATÓRIO RESUMIDO DA EXECUÇÃO ORÇAMENTÁRIA  
 DEMONSTRATIVO DOS RESULTADOS PRIMÁRIO E NOMINAL  
 ORÇAMENTOS FISCAL E DA SEGURIDADE SOCIAL  
 3º bimestre de 2023 (Maio a Junho)

Pag.: 0004

	(a)	(b)
DÍVIDA CONSOLIDADA (XXXIX)	54.761,93	602.826,19
DEDUÇÕES (XL)	1.297.080,08	4.407.050,50
disponibilidade de caixa	1.297.080,08	4.407.050,50
disponibilidade de caixa bruta	8.965.334,11	7.549.209,30
(-)Restos a pagar processados (XLI)	6.345.168,81	1.227.889,58
(-)Depósitos Restituíveis e Valores Vinculados	1.323.085,22	1.914.269,22
Demais haveres financeiros	0,00	0,00
DÍVIDA CONSOLIDADA LÍQUIDA (XLII)=(XXXIX-XL)	-1.242.318,15	-3.804.224,31
RESULTADO NOMINAL (SEM RPPS) - Abaixo da linha (XLIII) = (XLIIa - XLIIb)	-	2.561.906,16
META FISCAL PARA O RESULTADO NOMINAL		VALOR CORRENTE
Meta fixada no Anexo de Metas Fiscais da LDO para o exercício de referência	-	0,00
AJUSTE METODOLÓGICO		ATÉ O BIMESTRE/2023
VARIAÇÃO SALDO RPP = (XLIV) = (XLIa - XLIb)	-	5.117.279,23
RECEITA DE ALIENAÇÃO DE INVESTIMENTOS PERMANENTES (XLV)=(XI)	-	0,00
VARIAÇÃO CAMBIAL (XLVI)	-	0,00
VARIAÇÃO DO SALDO DE PRECATÓRIOS INTEGRANTES DA DC (XLVII)	-	0,00
VARIAÇÃO DO SALDO DAS DEMAIS OBRIGAÇÕES INTEGRANTES DA DC (XLVIII)	-	0,00
OUTROS AJUSTES (XLIX)	-	0,00
RESULTADO NOMINAL (SEM RPPS) AJUSTADO - Abaixo da linha (L) = (XLIII + (XLIV - XLV - XLVI + XLVII + XLVIII) +/- (XLIX))	-	7.679.185,39
RESULTADO PRIMÁRIO (SEM RPPS)- Abaixo da linha (LI) = L - (XXXVI - XXXVII)	-	8.106.720,73
INFORMAÇÕES ADICIONAIS		PREVISÃO ORÇAMENTÁRIA
SALDO DE EXERCÍCIOS ANTERIORES	-	0,00
Recursos arrecadados em exercícios anteriores - RPPS	-	0,00
Superávit financeiro utilizado para abertura e reabertura de créditos adicionais	-	0,00
RESERVA ORÇAMENTÁRIA DO RPPS	-	0,00

Publicado Conforme  
 Art. 37 da L.O.M.F.A.  
 Em: 28/07/2023  


*Mayori Santiago*

*Mayori*

*Mayori*





*René Zepi*


Pará  
Governo Municipal de Floresta do Araguaia  
Consolidado

RELATÓRIO RESUMIDO DA EXECUÇÃO ORÇAMENTÁRIA  
DEMONSTRATIVO DOS RESULTADOS PRIMÁRIO E NOMINAL  
ORÇAMENTOS FISCAL E DA SEGURIDADE SOCIAL  
3º bimestre de 2023 (Maio a Junho)

Pag.: 0005

FONTE: SISTEMA: Aspec Informática - UNIDADE RESPONSÁVEL: Prefeitura Municipal de Floresta do Araguaia - DATA DA EMISSÃO: 31/07/2023 - HORA DA EMISSÃO: 14:28:58

 MAJORRI CERQUEIRA DA S. AQUINO SANTIAGO PREFEITA	 RENEBEKS MARTINS GOMES CONTADOR
 MANOEL REIS DA SILVA SECRETÁRIO DE ADM. E FINANÇAS	 AIROHN NOGUEIRA PUL CONTROLADOR INTERNO

Publicado Conforme  
Art. 37 da L.O.M.F.A.  
Em: 28/07/2023  


RELATÓRIO RESUMIDO DA EXECUÇÃO ORÇAMENTÁRIA  
 DEMONSTRATIVO DOS RESTOS A PAGAR  
 POR PODER E ÓRGÃO  
 ORÇAMENTOS FISCAL E DA SEGURIDADE SOCIAL  
 3º bimestre de 2023 (Maio a Junho)

RREO - ANEXO 7 (LRF, Art 53, inciso V)

R\$ 1,00

PODER / ÓRGÃO	RESTOS A PAGAR PROCESSADOS E NÃO PROCESSADOS				
	LIQUIDADOS EM EXERCÍCIOS ANTERIORES				
	INSCRITOS				
	EM EXERCÍCIOS ANTERIORES	EM 31 DE DEZ. EXERC. ANTERIOR	PAGOS	CANCELADOS	SALDO
(a)	(b)	(c)	(d)	(e) = (a+b)-(c+d)	
RESTOS A PAGAR (EXCETO					
INTRA-ORÇAMENTÁRIO (I)	870.653,07	5.474.515,74	5.117.279,23	0,00	1.227.889,58
Executivo	869.747,63	5.474.515,74	5.117.279,23	0,00	1.226.984,14
2014-Fundo Municipal De Saúde	31.891,77	0,00	0,00	0,00	31.891,77
2015-Sec. Munic. De Educ. Cultura e Desp	43.179,83	0,00	0,00	0,00	43.179,83
2015-Fundo Municipal De Educação	350,00	0,00	0,00	0,00	350,00
2015-Fundo Municipal De Saúde	11.066,01	0,00	0,00	0,00	11.066,01
2016-Sec. Municipal De Obras E Transport	8.979,39	0,00	0,00	0,00	8.979,39
2016-Fundo Municipal De Assistência Soci	880,00	0,00	0,00	0,00	880,00
2016-Fundo Municipal De Saúde	17.149,78	0,00	0,00	0,00	17.149,78
2017-Gabinete Do Prefeito	800,00	0,00	0,00	0,00	800,00
2017-Sec. Munic. De Administração E Fina	65.722,53	0,00	0,00	0,00	65.722,53
2017-Sec. Munic. De Educ. Cultura e Desp	43.997,04	0,00	0,00	0,00	43.997,04
2017-Sec. Municipal De Obras E Transport	1.147,50	0,00	0,00	0,00	1.147,50
2017-Fundo Municipal De Assistência Soci	2.662,75	0,00	0,00	0,00	2.662,75
2017-Fundo Municipal De Educação	15.134,00	0,00	0,00	0,00	15.134,00
2017-Fundo Municipal De Saúde	12.555,82	0,00	0,00	0,00	12.555,82
2018-Sec. Munic. De Administração E Fina	61.387,20	0,00	0,00	0,00	61.387,20
2018-Sec. Munic. De Educ. Cultura e Desp	6.141,81	0,00	0,00	0,00	6.141,81
2018-Sec. Municipal De Obras E Transport	6.676,79	0,00	0,00	0,00	6.676,79
2018-Sec. Munic. De Agricultura e Desen.	537,50	0,00	0,00	0,00	537,50
2018-Fundo Municipal De Assistência Soci	60,00	0,00	0,00	0,00	60,00
2018-Fundo Municipal De Educação	7.925,88	0,00	0,00	0,00	7.925,88
2018-Fundo Municipal De Saúde	8.257,44	0,00	0,00	0,00	8.257,44
2018-Fundo Mun. Dir. Da Criança e do Ado	0,00	0,00	0,00	0,00	0,00
2019-Gabinete Do Prefeito	0,00	0,00	0,00	0,00	0,00
2019-Sec. Munic. De Administração E Fina	7.545,53	0,00	0,00	0,00	7.545,53
2019-Sec. Munic. De Educ. Cultura e Desp	13.530,86	0,00	0,00	0,00	13.530,86

Publicado Conforme  
 Art. 37 da L.O.M.F.A.  
 Em: 28/07/2023

*Mayoni Santiago*


*Cláudio*

RELATÓRIO RESUMIDO DA EXECUÇÃO ORÇAMENTÁRIO  
 DEMONSTRATIVO DOS RESTOS A PAGAR  
 POR PODER E ÓRGÃO  
 ORÇAMENTOS FISCAL E DA SEGURIDADE SOCIAL  
 3º bimestre de 2023 (Maio a Junho)

RREO - ANEXO 7 (LRF, Art 53, inciso V)

R\$ 1,00

PODER / ÓRGÃO	RESTOS A PAGAR PROCESSADOS E NÃO PROCESSADOS					SALDO (e) = (a+b)-(c+d)
	LIQUIDADOS EM EXERCÍCIOS ANTERIORES					
	INSCRITOS					
	EM EXERCÍCIOS ANTERIORES (a)	EM 31 DE DEZ. EXERC. ANTERIOR (b)	PAGOS (c)	CANCELADOS (d)		
2019-Sec. Municipal De Obras E Transport	51.873,97	0,00	0,00	0,00	51.873,97	
2019-Sec. Munic. De Agricultura e Desen.	0,00	0,00	0,00	0,00	0,00	
2019-Fundo Municipal De Assistência Soci	918,16	0,00	0,00	0,00	918,16	
2019-Fundo Municipal De Educação	143,68	0,00	0,00	0,00	143,68	
2019-Fundo Municipal De Saúde	16.339,13	0,00	0,00	0,00	16.339,13	
2019-Fundo Mun. Dir. Da Criação e do Ado	0,00	0,00	0,00	0,00	0,00	
2019-Fundo Municipal De Meio Ambiente	0,00	0,00	0,00	0,00	0,00	
2020-Gabinete Do Prefeito	8.236,36	0,00	0,00	0,00	8.236,36	
2020-Sec. Munic. De Educ. Cultura e Desp	2.127,74	0,00	0,00	0,00	2.127,74	
2020-Sec. Municipal De Obras E Transport	28.242,69	0,00	0,00	0,00	28.242,69	
2020-Fundo Municipal De Assistência Soci	0,00	0,00	0,00	0,00	0,00	
2020-Fundo Municipal De Educação	2.417,80	0,00	0,00	0,00	2.417,80	
2020-Fundo Municipal De Saúde	1.254,34	0,00	0,00	0,00	1.254,34	
2020-Fundo Municipal De Meio Ambiente	903,40	0,00	0,00	0,00	903,40	
2021-Gabinete Do Prefeito	45,95	0,00	0,00	0,00	45,95	
2021-Sec. Munic. De Administração E Fina	24.022,62	0,00	0,00	0,00	24.022,62	
2021-Sec. Munic. De Educ. Cultura e Desp	3.451,29	0,00	0,00	0,00	3.451,29	
2021-Sec. Municipal De Obras E Transport	1.250,00	0,00	0,00	0,00	1.250,00	
2021-Fundo Municipal De Assistência Soci	99.788,17	0,00	0,00	0,00	99.788,17	
2021-Fundo Municipal De Educação	3.691,86	0,00	0,00	0,00	3.691,86	
2021-Fundo Municipal De Saúde	247.084,19	0,00	54.888,05	0,00	192.196,14	
2021-Fundo Mun. Dir. Da Criação e do Ado	10.076,85	0,00	0,00	0,00	10.076,85	
2021-Fundo Municipal De Meio Ambiente	300,00	0,00	0,00	0,00	300,00	
2022-Sec. Munic. De Administração E Fina	0,00	330.577,79	322.018,79	0,00	8.559,00	
2022-Sec. Munic. De Educ. Cultura e Desp	0,00	654.151,62	581.479,38	0,00	72.672,24	
2022-Sec. Municipal De Obras E Transport	0,00	1.163.617,16	973.152,43	0,00	190.464,73	
2022-Sec. Munic. De Agricultura e Desen.	0,00	72.231,60	72.231,53	0,00	0,07	
2022-Fundo Municipal De Assistência Soci	0,00	11.288,29	100,00	0,00	11.188,29	
2022-Fundo Municipal De Educação	0,00	2.029.219,07	2.029.219,07	0,00	0,00	

Publicado Conforme  
 Art. 37 da L.O.M.F.A.  
 Em: 28/07/2023  


*Mayoni Santiago*

*Mayoni Santiago*  


*Cláudio Sérgio*



Pará  
 Governo Municipal de Floresta do Araguaia  
 Consolidado

RELATÓRIO RESUMIDO DA EXECUÇÃO ORÇAMENTÁRIO  
 DEMONSTRATIVO DOS RESTOS A PAGAR  
 POR PODER E ÓRGÃO  
 ORÇAMENTOS FISCAL E DA SEGURIDADE SOCIAL  
 3º bimestre de 2023 (Maio a Junho)

Pag.: 0003

RREO - ANEXO 7 (LRF, Art 53, inciso V)

R\$ 1,00

PODER / ÓRGÃO	RESTOS A PAGAR PROCESSADOS E NÃO PROCESSADOS					SALDO (e) = (a+b)-(c+d)
	LIQUIDADOS EM EXERCÍCIOS ANTERIORES					
	INSCRITOS		PAGOS (c)	CANCELADOS (d)		
	EM EXERCÍCIOS ANTERIORES (a)	EM 31 DE DEZ. EXERC. ANTERIOR (b)				
2022-Fundo Municipal De Saúde	0,00	973.859,62	847.433,96	0,00	126.425,66	
2022-Fundo Mun. Dir. Da Criança e do Ado	0,00	1.425,00	1.425,00	0,00	0,00	
2022-Fundo Municipal De Meio Ambiente	0,00	238.145,59	235.331,02	0,00	2.814,57	
Legislativo	905,44	0,00	0,00	0,00	905,44	
2021-Câmara Municipal De Floresta Do Ara	905,44	0,00	0,00	0,00	905,44	
RESTOS A PAGAR (INTRA-ORÇAMENTÁRIO (II))	0,00	0,00	0,00	0,00	0,00	
<b>TOTAL (III)=(I)+(II)</b>	<b>870.653,07</b>	<b>5.474.515,74</b>	<b>5.117.279,23</b>	<b>0,00</b>	<b>1.227.889,58</b>	

Publicado Conforme  
 Art. 37 da L.O.M.F.A.

Em: 28/07/2023

*Mayoni Santiago*


*Renato*

RELATÓRIO RESUMIDO DA EXECUÇÃO ORÇAMENTÁRIO  
 DEMONSTRATIVO DOS RESTOS A PAGAR  
 POR PODER E ÓRGÃO  
 ORÇAMENTOS FISCAL E DA SEGURIDADE SOCIAL  
 3º bimestre de 2023 (Maio a Junho)

RREO - ANEXO 7 (LRF, Art 53, inciso V)

R\$ 1,00


PODER / ÓRGÃO	RESTOS A PAGAR NÃO PROCESSADOS							SALDO TOTAL (l) = (e)+(k)
	INSCRITOS		LIQUIDADOS (h)	PAGOS (i)	CANCELADOS (j)	SALDO (k) = (f+g)-(i+j)		
	EM EXERCÍCIOS ANTERIORES (f)	EM 31 DE DEZ. EXERC. ANTERIOR (g)						
RESTOS A PAGAR (EXCETO								
INTRA-ORÇAMENTÁRIO (I)	9.697.370,50	7.300.253,96	2.550.502,17	2.550.502,17	0,00	14.447.122,29	15.675.011,87	
Executivo	9.697.370,50	7.300.253,96	2.550.502,17	2.550.502,17	0,00	14.447.122,29	15.674.106,43	
2014-Fundo Municipal De Saúde	0,00	0,00	0,00	0,00	0,00	0,00	31.891,77	
2015-Sec. Munic. De Educ. Cultura e Desp	0,00	0,00	0,00	0,00	0,00	0,00	43.179,83	
2015-Fundo Municipal De Educação	0,00	0,00	0,00	0,00	0,00	0,00	350,00	
2015-Fundo Municipal De Saúde	0,00	0,00	0,00	0,00	0,00	0,00	11.066,01	
2016-Sec. Municipal De Obras E Transport	0,00	0,00	0,00	0,00	0,00	0,00	8.979,39	
2016-Fundo Municipal De Assistência Soci	0,00	0,00	0,00	0,00	0,00	0,00	880,00	
2016-Fundo Municipal De Saúde	0,00	0,00	0,00	0,00	0,00	0,00	17.149,78	
2017-Gabinete Do Prefeito	0,00	0,00	0,00	0,00	0,00	0,00	800,00	
2017-Sec. Munic. De Administração E Fina	0,00	0,00	0,00	0,00	0,00	0,00	65.722,53	
2017-Sec. Munic. De Educ. Cultura e Desp	0,00	0,00	0,00	0,00	0,00	0,00	43.997,04	
2017-Sec. Municipal De Obras E Transport	3.500,00	0,00	0,00	0,00	0,00	3.500,00	4.647,50	
2017-Fundo Municipal De Assistência Soci	1.013,13	0,00	0,00	0,00	0,00	1.013,13	3.675,88	
2017-Fundo Municipal De Educação	0,00	0,00	0,00	0,00	0,00	0,00	15.134,00	
2017-Fundo Municipal De Saúde	0,00	0,00	0,00	0,00	0,00	0,00	12.555,82	
2018-Sec. Munic. De Administração E Fina	84.000,00	0,00	0,00	0,00	0,00	84.000,00	145.387,20	
2018-Sec. Munic. De Educ. Cultura e Desp	0,00	0,00	0,00	0,00	0,00	0,00	6.141,81	
2018-Sec. Municipal De Obras E Transport	82.226,96	0,00	0,00	0,00	0,00	82.226,96	88.903,75	
2018-Sec. Munic. De Agricultura e Desen.	0,00	0,00	0,00	0,00	0,00	0,00	537,50	
2018-Fundo Municipal De Assistência Soci	18,80	0,00	0,00	0,00	0,00	18,80	78,80	
2018-Fundo Municipal De Educação	26.496,01	0,00	0,00	0,00	0,00	26.496,01	34.421,89	
2018-Fundo Municipal De Saúde	23.053,72	0,00	0,00	0,00	0,00	23.053,72	31.311,16	
2018-Fundo Mun. Dir. Da Criança e do Ado	21.450,00	0,00	0,00	0,00	0,00	21.450,00	21.450,00	
2019-Gabinete Do Prefeito	11.524,69	0,00	0,00	0,00	0,00	11.524,69	11.524,69	
2019-Sec. Munic. De Administração E Fina	448.642,95	0,00	0,00	0,00	0,00	448.642,95	456.188,48	
2019-Sec. Munic. De Educ. Cultura e Desp	1.721.577,97	0,00	0,00	0,00	0,00	1.721.577,97	1.735.108,83	
2019-Sec. Municipal De Obras E Transport	822.627,70	0,00	0,00	0,00	0,00	822.627,70	874.501,67	

Publicado Conforme  
 Art. 37 da L.O.M.F.A.  
 Em: 28/07/2023  










RELATÓRIO RESUMIDO DA EXECUÇÃO ORÇAMENTÁRIO  
 DEMONSTRATIVO DOS RESTOS A PAGAR  
 POR PODER E ÓRGÃO  
 ORÇAMENTOS FISCAL E DA SEGURIDADE SOCIAL  
 3º bimestre de 2023 (Maio a Junho)

RREO - ANEXO 7 (LRF, Art 53, inciso V)

R\$ 1,00

PODER / ÓRGÃO	RESTOS A PAGAR NÃO PROCESSADOS							
	INSCRITOS		LIQUIDADOS	PAGOS	CANCELADOS	SALDO	SALDO TOTAL	
	EM EXERCÍCIOS ANTERIORES	EM 31 DE DEZ. EXERC. ANTERIOR						
	(f)	(g)	(h)	(i)	(j)	(k) = (f+g)-(i+j)	(l) = (e)+(k)	
2019-Sec. Munic. De Agricultura e Desen.	189.030,10	0,00	0,00	0,00	0,00	189.030,10	189.030,10	
2019-Fundo Municipal De Assistência Soci	1.511.240,19	0,00	0,00	0,00	0,00	1.511.240,19	1.512.158,35	
2019-Fundo Municipal De Educação	313.706,05	0,00	0,00	0,00	0,00	313.706,05	313.849,73	
2019-Fundo Municipal De Saúde	953.763,88	0,00	0,00	0,00	0,00	953.763,88	970.103,01	
2019-Fundo Mun. Dir. Da Criança e do Ado	2.650,00	0,00	0,00	0,00	0,00	2.650,00	2.650,00	
2019-Fundo Municipal De Meio Ambiente	179.688,41	0,00	0,00	0,00	0,00	179.688,41	179.688,41	
2020-Gabinete Do Prefeito	0,00	0,00	0,00	0,00	0,00	0,00	8.236,36	
2020-Sec. Munic. De Educ. Cultura e Desp	0,00	0,00	0,00	0,00	0,00	0,00	2.127,74	
2020-Sec. Municipal De Obras E Transport	621.294,38	0,00	0,00	0,00	0,00	621.294,38	649.537,07	
2020-Fundo Municipal De Assistência Soci	270,00	0,00	0,00	0,00	0,00	270,00	270,00	
2020-Fundo Municipal De Educação	0,00	0,00	0,00	0,00	0,00	0,00	2.417,80	
2020-Fundo Municipal De Saúde	0,00	0,00	0,00	0,00	0,00	0,00	1.254,34	
2020-Fundo Municipal De Meio Ambiente	0,00	0,00	0,00	0,00	0,00	0,00	903,40	
2021-Gabinete Do Prefeito	54.665,00	0,00	0,00	0,00	0,00	54.665,00	54.710,95	
2021-Sec. Munic. De Administração E Fina	0,00	0,00	0,00	0,00	0,00	0,00	24.022,62	
2021-Sec. Munic. De Educ. Cultura e Desp	2.458.688,81	0,00	0,00	0,00	0,00	2.458.688,81	2.462.140,10	
2021-Sec. Municipal De Obras E Transport	1.998,45	0,00	0,00	0,00	0,00	1.998,45	3.248,45	
2021-Fundo Municipal De Assistência Soci	3.084,74	0,00	0,00	0,00	0,00	3.084,74	102.872,91	
2021-Fundo Municipal De Educação	152.479,96	0,00	0,00	0,00	0,00	152.479,96	156.171,82	
2021-Fundo Municipal De Saúde	8.678,60	0,00	0,00	0,00	0,00	8.678,60	200.874,74	
2021-Fundo Mun. Dir. Da Criança e do Ado	0,00	0,00	0,00	0,00	0,00	0,00	10.076,85	
2021-Fundo Municipal De Meio Ambiente	0,00	0,00	0,00	0,00	0,00	0,00	300,00	
2022-Sec. Munic. De Administração E Fina	0,00	111.131,33	31.270,00	31.270,00	0,00	79.861,33	88.420,33	
2022-Sec. Munic. De Educ. Cultura e Desp	0,00	1.864.592,58	0,00	0,00	0,00	1.864.592,58	1.937.264,82	
2022-Sec. Municipal De Obras E Transport	0,00	3.305.604,01	2.360.630,81	2.360.630,81	0,00	944.973,20	1.135.437,93	
2022-Sec. Munic. De Agricultura e Desen.	0,00	365.980,48	0,00	0,00	0,00	365.980,48	365.980,55	
2022-Fundo Municipal De Assistência Soci	0,00	135.687,22	64.947,36	64.947,36	0,00	70.739,86	81.928,15	
2022-Fundo Municipal De Educação	0,00	86.672,13	0,00	0,00	0,00	86.672,13	86.672,13	
2022-Fundo Municipal De Saúde	0,00	1.392.412,96	90.654,00	90.654,00	0,00	1.301.758,96	1.428.184,62	
2022-Fundo Mun. Dir. Da Criança e do Ado	0,00	0,00	0,00	0,00	0,00	0,00	0,00	

Publicado Conforme  
 Art. 37 da L.O.M.F.A.  
 Em: 28/07/2023



*Mayorri Santiago*

*Aliny*

*[Handwritten signature]*

*Genezeris*

Pará  
 Governo Municipal de Floresta do Araguaia  
 Consolidado


RELATÓRIO RESUMIDO DA EXECUÇÃO ORÇAMENTÁRIO  
 DEMONSTRATIVO DOS RESTOS A PAGAR  
 POR PODER E ÓRGÃO  
 ORÇAMENTOS FISCAL E DA SEGURIDADE SOCIAL  
 3º bimestre de 2023 (Maio a Junho)

Pag.: 0006

RREO - ANEXO 7 (LRF, Art 53, inciso V)

R\$ 1,00

PODER / ÓRGÃO	RESTOS A PAGAR NÃO PROCESSADOS							
	INSCRITOS		LIQUIDADOS	PAGOS	CANCELADOS	SALDO	SALDO TOTAL	
	EM EXERCÍCIOS ANTERIORES	EM 31 DE DEZ. EXERC. ANTERIOR						(k) = (f+g)-(i+j)
	(f)	(g)	(h)	(i)	(j)	(k)	(l)	
2022-Fundo Municipal De Meio Ambiente	0,00	38.173,25	3.000,00	3.000,00	0,00	35.173,25	37.987,82	
Legislativo	0,00	0,00	0,00	0,00	0,00	0,00	905,44	
2021-Câmara Municipal De Floresta Do Ara	0,00	0,00	0,00	0,00	0,00	0,00	905,44	
RESTOS A PAGAR (INTRA-ORÇAMENTÁRIO (II))	0,00	0,00	0,00	0,00	0,00	0,00	0,00	
<b>TOTAL (III)=(I)+(II)</b>	<b>9.697.370,50</b>	<b>7.300.253,96</b>	<b>2.550.502,17</b>	<b>2.550.502,17</b>	<b>0,00</b>	<b>14.447.122,29</b>	<b>15.675.011,87</b>	

Publicado Conforme  
 Art. 37 da L.O.M.F.A.  
 Em: 28/07/2023  


*Mayorni Santiago*


*Renê Sereis*

Pará  
 Governo Municipal de Floresta do Araguaia  
 Consolidado


RELATÓRIO RESUMIDO DA EXECUÇÃO ORÇAMENTÁRIO  
 DEMONSTRATIVO DOS RESTOS A PAGAR  
 POR PODER E ÓRGÃO  
 ORÇAMENTOS FISCAL E DA SEGURIDADE SOCIAL  
 3º bimestre de 2023 (Maio a Junho)

Pag.: 0007

RREO - ANEXO 7 (LRF, Art 53, inciso V)

R\$ 1,00

PODER / ÓRGÃO	RESTOS A PAGAR PROCESSADOS E NÃO PROCESSADOS				
	LIQUIDADOS EM EXERCÍCIOS ANTERIORES				
	INSCRITOS				
	EM EXERCÍCIOS ANTERIORES	EM 31 DE DEZ. EXERC. ANTERIOR	PAGOS	CANCELADOS	SALDO
(a)	(b)	(c)	(d)	(e) = (a+b)-(c+d)	
RESTOS A PAGAR (INTRA-ORÇAMENTÁRIO (II))	0,00	0,00	0,00	0,00	0,00

Publicado Conforme  
 Art. 37 da L.O.M.F.A.  
 Em: 28/07/2023  


Mayoni Santiago

  
  
 Rene Serris


Pará  
 Governo Municipal de Floresta do Araguaia  
 Consolidado

RELATÓRIO RESUMIDO DA EXECUÇÃO ORÇAMENTÁRIO  
 DEMONSTRATIVO DOS RESTOS A PAGAR  
 POR PODER E ÓRGÃO  
 ORÇAMENTOS FISCAL E DA SEGURIDADE SOCIAL  
 3º bimestre de 2023 (Maio a Junho)

Pag.: 0008

RREO - ANEXO 7 (LRF, Art 53, inciso V)

R\$ 1,00


Publicado Conforme  
 Art. 37 da L.O.M.F.A.  
 Em: 28/07/2023  



PODER / ÓRGÃO	RESTOS A PAGAR NÃO PROCESSADOS							SALDO TOTAL	
	INSCRITOS		LIQUIDADOS	PAGOS	CANCELADOS	SALDO	(k) = (f+g)-(i+j)		
	EM EXERCÍCIOS ANTERIORES	EM 31 DE DEZ. EXERC. ANTERIOR							(f)
									(l) = (e)+(k)
RESTOS A PAGAR (INTRA-ORÇAMENTÁRIO (II))	0,00	0,00	0,00	0,00	0,00	0,00	0,00	0,00	


FONTE: SISTEMA: Aspec Informática - UNIDADE RESPONSÁVEL: Prefeitura Municipal de Floresta do Araguaia - DATA DA EMISSÃO: 31/07/2023 - HORA DA EMISSÃO: 14:29:33

NOTAS:

  
 MAJORRI CERQUEIRA DA S. AQUINO SANTIAGO  
 PREFEITA

  
 RENEBEKS MARTINS GOMES  
 CONTADOR

  
 MANOEL REIS DA SILVA  
 SECRETÁRIO DE ADM. E FINANÇAS

  
 AIROHN NOGUEIRA PUL  
 CONTROLADOR INTERNO

RREO - ANEXO 8 (LDB, Art.72)

R\$ 1,00

RECEITAS RESULTANTE DE IMPOSTOS (Arts. 212 e 212-A da Constituição Federal)

RECEITA RESULTANTE DE IMPOSTOS (caput do art. 212 da Constituição)	PREVISÃO	RECEITAS REALIZADAS
	ATUALIZADA	Até o Bimestre
	(a)	(b)
1 - RECEITAS DE IMPOSTOS	4.480.100,00	4.332.140,51
1.1 - Receita resultante do imposto sobre a propriedade predial e territorial urbana - IPTU	719.000,00	147.375,88
1.2 - Receita resultante do imposto sobre transmissão inter vivos - ITBI	719.500,00	652.113,76
1.3 - Receita resultante do imposto sobre serviços de qualquer natureza - ISS	1.041.600,00	2.388.915,32
1.4 - Receita resultante do imposto de renda retido na fonte - IRRF	2.000.000,00	1.143.735,55
2 - RECEITA DE TRANSFERÊNCIAS CONSTITUCIONAIS E LEGAIS	33.202.000,00	19.613.687,95
2.1 - Cota parte do FPM	21.500.000,00	12.200.756,01
2.1.1 - Parcela referente à CF, art. 159, I, alínea b	21.000.000,00	12.200.756,01
2.1.2 - Parcela referente à CF, art. 159, I, alíneas d e e	500.000,00	0,00
2.2 - Cota parte do ICMS	10.358.000,00	6.565.520,52
2.3 - Cota parte IPI - Exportação	452.000,00	156.582,35
2.4 - Cota parte ITR	440.000,00	22.578,84
2.5 - Cota parte IPVA	452.000,00	419.397,31
2.6 - Cota parte IOF-ouro	0,00	248.852,92
2.7 - Compensações financeiras provenientes de impostos e transferências constitucionais	0,00	0,00
3 - TOTAL DA RECEITA RESULTANTE DE IMPOSTOS (1 + 2)	37.682.100,00	23.945.828,46
4 - TOTAL DESTINADO AO FUNDEB - 20% DE ((2.1.1) + (2.2) + (2.3) + (2.4) + (2.5) + (2.7))	6.188.000,00	3.872.967,13
5 - VALOR MÍNIMO A SER APLICADO ALÉM DO VALOR DESTINADO AO FUNDEB - 5% DE ((2.1.1) + (2.2) + (2.3) + (2.4) + (2.5) + (2.7)) + 25% DE ((1.1) + (1.2) + (1.3) + (1.4) + (2.1.2) + (2.6))	2.880.125,00	2.113.490,11

FUNDEB

Publicado Conforme  
 Art. 37 da L.O.M.F.A.  
 Em: 28/07/2023

*Mayori Santiago*

*Renato*

Pará  
Governo Municipal de Floresta do Araguaia  
Consolidado

RELATÓRIO RESUMIDO DA EXECUÇÃO ORÇAMENTÁRIA  
DEMONSTR. DAS RECEITAS E DESPESAS  
COM MANUTENÇÃO E DESENV. DO ENSINO - MDE  
ORÇAMENTOS FISCAL E DA SEGURIDADE SOCIAL  
3º bimestre de 2023 (Maio a Junho)

Pag.: 0002

Publicado Conforme  
Art. 37 da L.O.M.F.A.  
Em: 23/07/2023



RECEITAS RECEBIDAS DO FUNDEB DO EXERCÍCIO	PREVISÃO	RECEITAS REALIZADAS
	ATUALIZADA	Até o Bimestre
	(a)	(b)
6 - RECEITAS RECEBIDAS DO FUNDEB	26.865.915,00	15.832.414,36
6.1 - FUNDEB - Impostos e Transferências de Impostos	15.930.915,00	8.060.617,39
6.1.1 - Principal	14.430.915,00	7.818.120,81
6.1.2 - Rendimentos de aplicação financeira	1.500.000,00	242.496,58
6.1.3 - Ressarcimento de Recursos do Fundeb	0,00	0,00
6.2 - FUNDEB - Complementação da União - VAAF	7.120.000,00	4.418.846,08
6.2.1 - Principal	7.120.000,00	4.418.846,08
6.2.2 - Rendimentos de aplicação financeira	0,00	0,00
6.2.3 - Ressarcimento de Recursos do Fundeb	0,00	0,00
6.3 - FUNDEB - Complementação da União - VAAT	3.205.000,00	3.352.950,89
6.3.1 - Principal	3.205.000,00	3.352.950,89
6.3.2 - Rendimentos de aplicação financeira	0,00	0,00
6.3.3 - Ressarcimento de Recursos do Fundeb	0,00	0,00
6.4 - FUNDEB - Complementação da União - VAAR	610.000,00	0,00
6.4.1 - Principal	610.000,00	0,00
6.4.2 - Rendimentos de aplicação financeira	0,00	0,00
6.4.3 - Ressarcimento de Recursos do Fundeb	0,00	0,00
7 - RESULTADO LÍQUIDO DAS TRANSFERÊNCIAS DO FUNDEB (6.1.1 - 4)	8.242.915,00	3.945.153,68
RECURSOS RECEBIDOS EM EXERCÍCIOS ANTERIORES E NÃO UTILIZADOS (SUPERÁVIT)		VALOR
8 - TOTAL DOS RECURSOS DE SUPERÁVIT		0,00
8.1 - SUPERÁVIT DO EXERCÍCIO IMEDIATAMENTE ANTERIOR		0,00
8.2 - SUPERÁVIT RESIDUAL DE OUTROS EXERCÍCIOS		0,00
9 - TOTAL DOS RECURSOS DO FUNDEB DISPONÍVEIS PARA UTILIZAÇÃO (6 + 8)		15.832.414,36

Mayoni Santiago



René Seris



RELATÓRIO RESUMIDO DA EXECUÇÃO ORÇAMENTÁRIA  
 DEMONSTR. DAS RECEITAS E DESPESAS  
 COM MANUTENÇÃO E DESENV. DO ENSINO - MDE  
 ORÇAMENTOS FISCAL E DA SEGURIDADE SOCIAL  
 3º bimestre de 2023 (Maio a Junho)

Publicado Conforme  
 Art. 37 da L.O.M.F.A.  
 Em: 28/07/2023

DESPESAS COM RECURSOS DO FUNDEB (Por Área de Atuação)6	DOTAÇÃO	DESPESAS EMPENHADAS	DESPESAS LIQUIDADAS	DESPESAS PAGAS
	ATUALIZADA (c)	Até o Bimestre (d)	Até o Bimestre (e)	Até o Bimestre (f)
10 - TOTAL DAS DESPESAS COM RECURSOS DO FUNDEB	26.310.695,50	15.253.278,04	14.411.170,73	14.395.454,19
10.1 - PROFISSIONAIS DA EDUCAÇÃO BÁSICA	18.361.820,50	13.761.612,78	13.761.612,78	13.755.756,24
10.1.1 - Educação infantil	3.415.000,00	1.890.071,75	1.890.071,75	1.888.850,75
10.1.2 - Ensino Fundamental	14.801.820,50	11.871.541,03	11.871.541,03	11.866.905,49
10.1.3 - Educação de Jovens e Adultos	145.000,00	0,00	0,00	0,00
10.1.4 - Educação Especial	0,00	0,00	0,00	0,00
10.1.5 - Administração Geral	0,00	0,00	0,00	0,00
10.2 - OUTRAS DESPESAS	7.948.875,00	1.491.665,26	649.557,95	639.697,95
10.2.1 - Educação infantil	295.000,00	598,20	598,20	598,20
10.2.2 - Ensino Fundamental	7.507.500,00	1.491.067,06	648.959,75	639.099,75
10.2.3 - Educação de Jovens e Adultos	65.000,00	0,00	0,00	0,00
10.2.4 - Educação Especial	0,00	0,00	0,00	0,00
10.2.5 - Administração Geral	81.375,00	0,00	0,00	0,00
10.2.6 - Transporte (Escolar)	0,00	0,00	0,00	0,00
10.2.7 - Outras	0,00	0,00	0,00	0,00


*Mayomi Santiago*

INDICADORES DO FUNDEB

DESPESAS CUSTEADAS COM RECEITAS DO FUNDEB RECEBIDAS NO EXERCÍCIO	DESPESAS EMPENHADAS	DESPESAS LIQUIDADAS	DESPESAS PAGAS	INSCRITAS EM RESTOS A PAGAR	INSCR. EM RESTOS A PAGAR NÃO PROC.	DESP. LIQUID/EMPE NHADAS EM VL SUP.
	Até o Bimestre (d)	Até o Bimestre (e)	Até o Bimestre (f)	NÃO PROCESSADAS (g)	(SEM DISPONIB.DE CAIXA) (7) (h)	RECEITA RECEBIDA NO EXERC.(9) (i)
11 - TOTAL DAS DESPESAS CUSTEADAS COM RECURSOS DO FUNDEB RECEBIDAS NO EXERCÍCIO	17.462.626,63	16.041.954,60	16.026.238,06			1.630.212,27
11.1- Total das despesas custeadas com FUNDEB - impostos e transferências de imp	10.435.009,25	10.212.758,98	10.199.484,44			2.374.391,86
11.2- Total das despesas custeadas com FUNDEB - Complementação da União - VAAF	6.975.603,72	5.777.181,96	5.774.739,96			2.556.757,64
11.3- Total das despesas custeadas com FUNDEB - Complementação da União - VAAT	0,00	0,00	0,00			0,00
11.4- Total das despesas custeadas com FUNDEB - Complementação da União - VAAR	52.013,66	52.013,66	52.013,66			0,00
12 - Total das despesas do FUNDEB com profissionais de educação básica	13.761.612,78	13.761.612,78	13.755.756,24			0,00
13 - Total das despesas custeadas com FUNDEB - complementação da União - VAAT aplicadas na educação infantil	0,00	0,00	0,00			0,00

*Diomedes*  
*[Signature]*  
*René Sereis*

RELATÓRIO RESUMIDO DA EXECUÇÃO ORÇAMENTÁRIA  
 DEMONSTR. DAS RECEITAS E DESPESAS  
 COM MANUTENÇÃO E DESENV. DO ENSINO - MDE  
 ORÇAMENTOS FISCAL E DA SEGURIDADE SOCIAL  
 3º bimestre de 2023 (Maio a Junho)



Publicado Conforme  
 Art. 37 da L.O.M.F.A.  
 Em: 28/10/2023  


14 - Total das despesas custeadas com FUNDEB - complementação da União - VAAT aplicadas em Despesa de Capital	0,00	0,00	0,00			0,00
---	------	------	------	--	--	------

INDICADORES - Art.212-A, Inciso XI e Parágrafo 3º - Constituição Federal	VALOR EXIGIDO (j)	VALOR APLICADO (k)	VALOR CONSIDERADO APÓS DEDUÇÕES (l)	% APLICADO (m)
15 - Mínimo de 70% do FUNDEB na Remuneração dos profissionais da educação básica	11.082.690,05	13.761.612,78	13.761.612,78	86,92
16 - Percentual de 50% da Complementação da União ao FUNDEB (VAAT) educação infantil	1.676.475,45	0,00	0,00	0,00
17 - Mínimo de 15% da complementação da União ao FUNDEB - VAAT em Despesas de Capital	502.942,63	0,00	0,00	0,00

INDICADOR - Art.25, Parágrafo 3º - Lei nº 14.113, de 2020 - (Máximo de 10% de Superávit)3	VALOR MÁXIMO PERMITIDO (n)	VALOR NÃO APLICADO (o)	VALOR NÃO APLICADO APÓS AJUSTE (p)	VALOR NÃO APLICADO EXCEDENTE AO MÁXIMO PERMITIDO (q)	% NÃO APLICADO (r)
18 - Total da receita recebida e não aplicada no exercício	1.583.241,44	0,00	0,00	0,00	0,00

INDICADOR - Art.25, Parágrafo 3º - Lei nº 14.113, de 2020 - (Aplicação do Superávit de Exercício Anterior)3	VALOR SUPERÁVIT PERMITIDO NO EXERCÍCIO ANTERIOR (s)	VALOR NÃO APLICADO NO EXERCÍCIO ANTERIOR (t)	VALOR SUPERÁVIT APLICADO ATÉ O PRIMEIRO QUADRIMESTRE (u)	VALOR APLICADO APÓS O PRIMEIRO QUADRIMESTRE (v)	VALOR APLICADO ATÉ 1 QUADRIMESTRE QUE INTEGRARÁ O LIMITE CONSTITUCIONAL (x)
19 - Total das Despesas custeadas com Superávit do FUNDEB	0,00	0,00	0,00	0,00	0,00
19.1- Total das despesas custeadas com FUNDEB - impostos e transferências de impostos	0,00	0,00	0,00	0,00	0,00
19.2- Total das Despesas custeadas com FUNDEB - complementação da União (VAAF + VAAT + VAAR)	0,00	0,00	0,00	0,00	0,00

*Mayori Santiago*  
  


RELATÓRIO RESUMIDO DA EXECUÇÃO ORÇAMENTÁRIA  
 DEMONSTR. DAS RECEITAS E DESPESAS  
 COM MANUTENÇÃO E DESENV. DO ENSINO - MDE  
 ORÇAMENTOS FISCAL E DA SEGURIDADE SOCIAL  
 3º bimestre de 2023 (Maio a Junho)

Publicado Conforme  
 Art. 37 da L.O.M.F.A.  
 Em: 28/07/2023

DESPESAS COM MANUTENÇÃO E DESENVOLVIMENTO DO ENSINO - MDE - CUSTEADAS COM RECEITA DE IMPOSTOS (EXCETO FUNDEB)

DESPESAS COM AÇÕES TÍPICAS DE MDE - RECEITAS DE IMPOSTOS - EXCETO FUNDEB  (Por Área de Atuação)6	DOTAÇÃO	DESPESAS	DESPESAS	DESPESAS
	ATUALIZADA	EMPENHADAS	LIQUIDADAS	PAGAS
	(c)	Até o Bimestre (d)	Até o Bimestre (e)	Até o Bimestre (f)
20 - TOTAL DAS DESPESAS COM AÇÕES TÍPICAS DE MDE CUSTEADAS COM RECEITAS DE IMPOSTOS	2.882.125,00	40.800,00	40.800,00	40.800,00
20.1 - Educação Infantil	134.000,00	0,00	0,00	0,00
20.2 - Ensino Fundamental	290.000,00	40.800,00	40.800,00	40.800,00
20.3 - Educação de Jovens e Adultos	0,00	0,00	0,00	0,00
20.4 - Educação Especial	0,00	0,00	0,00	0,00
20.5 - Administração Geral	2.338.125,00	0,00	0,00	0,00
20.6 - Transporte (Escolar)	0,00	0,00	0,00	0,00
20.7 - outras	120.000,00	0,00	0,00	0,00

DESPESAS COM MANUTENÇÃO E DESENVOLVIMENTO DO ENSINO - MDE - CUSTEADAS COM RECEITA DE IMPOSTOS E COM RECURSOS DO FUNDEB

DESPESAS COM AÇÕES TÍPICAS DE MDE - RECEITAS DE IMPOSTOS E RECURSOS DO FUNDEB  (Por Área de Atuação)6	DOTAÇÃO	DESPESAS	DESPESAS	DESPESAS
	ATUALIZADA	EMPENHADAS	LIQUIDADAS	PAGAS
	(c)	Até o Bimestre (d)	Até o Bimestre (e)	Até o Bimestre (f)
21 - TOTAL DAS DESPESAS COM AÇÕES TÍPICAS DE MDE CUSTEADAS COM RECEITAS DE IMPOSTOS E	26.857.320,50	17.503.426,63	16.082.754,60	16.067.038,06
21.1 - EDUCAÇÃO INFANTIL	3.844.000,00	1.890.669,95	1.890.669,95	1.889.448,95
21.1.1 - Creche	0,00	1.890.669,95	1.890.669,95	1.889.448,95
21.1.2 - Pré-escola	3.844.000,00	0,00	0,00	0,00
21.2 - ENSINO FUNDAMENTAL	23.013.320,50	15.612.756,68	14.192.084,65	14.177.589,11

*Mayoni Santiago*

*Reuza's*

APURAÇÃO DAS DESPESAS PARA FINS DE LIMITE MÍNIMO CONSTITUCIONAL

	VALOR
22 - (+) TOTAL DAS DESPESAS DE MDE CUSTEADAS COM RECURSOS DE IMPOSTOS = (L20(d ou e))	40.800,00
23 - (+) TOTAL DAS RECEITAS TRANSFERIDAS AO FUNDEB = (L4)	3.872.967,13
24 - (-) RECEITAS DO FUNDEB NÃO UTILIZADAS NO EXERCÍCIO, EM VALOR SUPERIOR A 10% = L(18q)	0,00
25 - (+) VALOR APLICADO ATÉ O PRIMEIRO QUADRIMESTRE QUE INTEGRARÁ O LIMITE CONSTITUCIONAL = L19.1(x)	0,00
26 - (-) RESTOS A PAGAR NÃO PROCESSADOS INSCRITOS NO EXERCÍCIO SEM DISPONIBILIDADE FINANCEIRA DE RECURSOS DE IMPOSTOS4	0,00

Pará  
 Governo Municipal de Floresta do Araguaia  
 Consolidado

RELATÓRIO RESUMIDO DA EXECUÇÃO ORÇAMENTÁRIA  
 DEMONSTR. DAS RECEITAS E DESPESAS  
 COM MANUTENÇÃO E DESENV. DO ENSINO - MDE  
 ORÇAMENTOS FISCAL E DA SEGURIDADE SOCIAL  
 3º bimestre de 2023 (Maio a Junho)

Pag.: 0006


27 - (-) CANCELAMENTO, NO EXERCÍCIO, DE RESTOS A PAGAR INSCRITOS COM DISPONIBILIDADE FINANCEIRA DE RECURSOS DE IMPOSTOS VINCULADOS AO ENSINO = (L30.1(af)) + (L30.2(af))						0,00
28 - TOTAL DAS DESPESAS PARA FINS DE LIMITE ((22 + 23) - (24 + 25 - 26 - 27))						3.913.767,13

APURAÇÃO DO LIMITE MÍNIMO CONSTITUCIONAL(2 e 5)	VALOR EXIGIDO (z)	VALOR APLICADO (aa)	% APLICADO (ab)
29 - APLICAÇÃO EM MDE SOBRE A RECEITA RESULTANTE DE IMPOSTOS	5.986.457,12	3.913.767,13	16,34

RESTOS A PAGAR INSCRITOS EM EXERCÍCIOS ANTERIORES COM DISPONIBILIDADE FINANCEIRA DE RECURSOS DE IMPOSTOS E DO FUNDEB8	SALDO INICIAL (ac)	RP LIQUIDADOS (ad)	RP PAGOS (ae)	RP CANCELADOS (af)	SALDO FINAL (ag) = (ac)-(ae)-(af)
30 - RESTOS A PAGAR DE DESPESAS COM MDE	4.658.375,14	0,00	2.492.419,50	0,00	2.165.955,64
30.1 - Executadas com recursos de impostos e transferências de impostos	2.540.607,16	0,00	463.200,43	0,00	2.077.406,73
30.2 - Executadas com recursos do FUNDEB - Impostos	1.065.283,52	0,00	1.063.406,74	0,00	1.876,78
30.3 - Executadas com recursos do FUNDEB - complementação da União (VAAT + VAAF + VAAR)	1.052.484,46	0,00	965.812,33	0,00	86.672,13

OUTRAS INFORMAÇÕES PARA CONTROLE

RECEITAS ADICIONAIS PARA FINANCIAMENTO DO ENSINO	PREVISÃO ATUALIZADA (a)	RECEITAS REALIZADAS Até o bimestre (b)
31 - TOTAL DAS RECEITAS ADICIONAIS PARA FINANCIAMENTO DO ENSINO	8.703.500,00	951.520,33
31.1 - RECEITAS DE TRANSFERÊNCIAS DO FNDE (INCLUINDO RENDIMENTOS DE APLICAÇÃO FINANCEIRA)	5.495.000,00	583.747,07
31.1.1 - Salário-Educação	967.000,00	175.441,65
31.1.2 - PDDE	160.000,00	1.440,00
31.1.3 - PNAE	1.452.000,00	280.926,72
31.1.4 - PNATE	1.655.000,00	115.745,24
31.1.5 - Outras transferências do FNDE	1.261.000,00	10.193,46
31.2 - RECEITAS DE TRANSFERÊNCIAS DE CONVÊNIOS	2.821.000,00	194.764,74
31.3 - RECEITA DE ROYALTIES DESTINADOS À EDUCAÇÃO	337.500,00	173.008,52
31.4 - RECEITA DE OPERAÇÕES DE CRÉDITO VINCULADAS À EDUCAÇÃO	0,00	0,00
31.5 - OUTRAS RECEITAS PARA FINANCIAMENTO DO ENSINO	50.000,00	0,00


Publicado Conforme  
 Art. 37 da L.O.M.F.A.  
 Em: 28/07/2023  


*Mayoni Santiago*

*Daniel*  



*Geneza's*

RELATÓRIO RESUMIDO DA EXECUÇÃO ORÇAMENTÁRIA  
 DEMONSTR. DAS RECEITAS E DESPESAS  
 COM MANUTENÇÃO E DESENV. DO ENSINO - MDE  
 ORÇAMENTOS FISCAL E DA SEGURIDADE SOCIAL  
 3º bimestre de 2023 (Maio a Junho)

Publicado Conforme  
 Art. 37 da L.O.M.F.A.  
 Em: 28/07/2023  


	DOTAÇÃO	DESPESAS	DESPESAS	DESPESAS
	ATUALIZADA	EMPENHADAS	LIQUIDADAS	PAGAS
	(c)	Até o Bimestre (d)	Até o Bimestre (e)	Até o Bimestre (f)
OUTRAS DESPESAS COM EDUCAÇÃO (Por Área de Atuação)6				
<b>32 - TOTAL DAS OUTRAS DESPESAS COM EDUCAÇÃO</b>	7.182.560,00	3.759.118,12	2.679.508,43	2.591.255,96
32.1 - EDUCAÇÃO INFANTIL	741.000,00	0,00	0,00	0,00
32.2 - ENSINO FUNDAMENTAL	3.305.060,00	2.885.163,85	2.045.657,21	2.039.128,21
32.3 - ENSINO MÉDIO	10.000,00	0,00	0,00	0,00
32.4 - ENSINO SUPERIOR	0,00	0,00	0,00	0,00
32.5 - ENSINO PROFISSIONAL	0,00	0,00	0,00	0,00
32.6 - ENSINO DE JOVENS E ADULTOS	0,00	0,00	0,00	0,00
32.7 - EDUCAÇÃO ESPECIAL	65.000,00	0,00	0,00	0,00
32.8 - OUTRAS	3.061.500,00	873.954,27	633.851,22	552.127,75
<b>TOTAL GERAL DAS DESPESAS COM EDUCAÇÃO</b>				
	DOTAÇÃO	DESPESAS	DESPESAS	DESPESAS
	ATUALIZADA	EMPENHADAS	LIQUIDADAS	PAGAS
	(c)	Até o Bimestre (d)	Até o Bimestre (e)	Até o Bimestre (f)
<b>33 - TOTAL GERAL DAS DESPESAS COM EDUCAÇÃO (10 + 20 + 32)</b>	36.743.000,00	21.026.558,78	18.655.067,58	18.401.407,50
33.1 - Despesas Correntes	33.483.000,00	21.014.416,78	18.642.925,58	18.389.265,50
33.1.1 - Pessoal Ativo	21.518.500,00	15.024.230,10	15.024.230,10	14.985.932,77
33.1.2 - Pessoal Inativo	0,00	0,00	0,00	0,00
33.1.3 - Transferências às instituições comunitárias, confessionais ou filantrópicas sem fins lucrativos	0,00	0,00	0,00	0,00
33.1.4 - Outras Despesas Correntes	11.964.500,00	5.990.186,68	3.618.695,48	3.403.332,73
33.2 - Despesas de Capital	3.260.000,00	12.142,00	12.142,00	12.142,00
33.2.1 - Transferências às instituições comunitárias, confessionais ou filantrópicas sem fins lucrativos	0,00	0,00	0,00	0,00
33.2.2 - Outras Despesas de Capital	3.260.000,00	12.142,00	12.142,00	12.142,00
<b>CONTROLE DA DISPONIBILIDADE FINANCEIRA E CONCILIAÇÃO BANCÁRIA</b>		<b>FUNDEB</b>	<b>SALÁRIO EDUCAÇÃO</b>	
		<b>(ae)</b>	<b>(af)</b>	
<b>34 - DISPONIBILIDADE FINANCEIRA EM 31 DE DEZEMBRO DE 2022</b>		5.220.902,01	1.107.701,86	

*Mayorri Santiago*

*Diempel*  



*Cláudia*

Pará  
Governo Municipal de Floresta do Araguaia  
Consolidado

RELATÓRIO RESUMIDO DA EXECUÇÃO ORÇAMENTÁRIA  
DEMONSTR. DAS RECEITAS E DESPESAS  
COM MANUTENÇÃO E DESENV. DO ENSINO - MDE  
ORÇAMENTOS FISCAL E DA SEGURIDADE SOCIAL  
3º bimestre de 2023 (Maio a Junho)


Pag.: 0008


35 - (+) INGRESSO DE RECURSOS ATÉ O BIMESTRE (orçamentário)		15.832.414,36		175.441,65
36 - (-) PAGAMENTOS EFETUADOS ATÉ O BIMESTRE (orçamentário e restos a pagar)		18.055.457,13		219.692,47
37 - (=) DISPONIBILIDADE FINANCEIRA ATÉ O BIMESTRE		2.997.859,24		1.063.451,04
38 - (+) AJUSTES POSITIVOS (RETENÇÕES E OUTROS VALORES EXTRAORÇAMENTÁRIOS)		0,00		0,00
39 - (-) AJUSTES NEGATIVOS (OUTROS VALORES EXTRAORÇAMENTÁRIOS)		0,00		0,00
40 - (=) SALDO FINANCEIRO CONCILIADO(Saldo Bancário)		2.997.859,24		1.063.451,04


Publicado Conforme  
Art. 37 da L.O.M.F.A.  
Em: 28/07/2023  



FONTE: SISTEMA: Aspec Informática - UNIDADE RESPONSÁVEL: Prefeitura Municipal de Floresta do Araguaia - DATA DA EMISSÃO: 31/07/2023 - HORA DA EMISSÃO: 14:32:06

- Os valores informados devem corresponder ao efetivamente transferido. Os percentuais correspondem ao disposto na legislação.
- Limites mínimos anuais a serem cumpridos no encerramento do exercício.
- Art. 25, parágrafo 3º, Lei 14.113/2020: Até 10% (dez por cento) dos recursos recebidos à conta dos Fundos, inclusive relativos à complementação da União, nos termos do parágrafo 2º do art. 16 desta Lei, poderão ser utilizados no primeiro quadrimestre do exercício imediatamente subsequente, mediante abertura de crédito adicional.
- Os valores referentes à parcela dos Restos a Pagar inscritos sem disponibilidade financeira deverão ser informados somente no RREO do último bimestre do exercício.
- Nos cinco primeiros bimestres do exercício o acompanhamento será feito com base na despesa liquidada. No último bimestre do exercício, o valor deverá corresponder ao total da despesa empenhada.
- As linhas representam áreas de atuação e não correspondem exatamente às subfunções da Função Educação. As despesas classificadas nas demais subfunções típicas e nas subfunções atípicas deverão ser rateadas para essas áreas de atuação.
- Valor inscrito em RPNP sem disponibilidade de caixa, que não será considerado na apuração dos indicadores e limites. Para as linhas 15, 16 e 17, deverá ser comparado o total inscrito em RPNP com a disponibilidade de caixa por fonte de recursos. Para a linha 14, deverá ser verificada a diferença entre a disponibilidade nas Fontes do Fundeb e os RPNP referentes a essas despesas. Para a linha 18, deverá ser verificada a diferença entre as disponibilidades na Fonte VAAT e os RPNP dessas despesas.
- Controle da execução de restos a pagar considerados no cumprimento do limite mínimo dos exercícios anteriores.
- Nesta coluna não devem ser informados valores inferiores a 0 (zero).
- Essa coluna não deve conter percentual superior a 100%. Caso isso ocorra, em razão de valores informados na coluna (i), os percentuais devem ser ajustados para 100%.

  
MAJORRI CERQUEIRA DA S. AQUINO SANTIAGO  
PREFEITA

  
RENEBEKS MARTINS GOMES  
CONTADOR

  
MANOEL REIS DA SILVA  
SECRETÁRIO DE ADM. E FINANÇAS


  
AIROHN NOGUEIRA PUL  
CONTROLADOR INTERNO

RELATÓRIO RESUMIDO DA EXECUÇÃO ORÇAMENTÁRIA  
 DEMONSTRATIVO DAS RECEITAS E DESPESAS COM  
 AÇÕES E SERVIÇOS PÚBLICOS DE SAÚDE  
 ORÇAMENTOS FISCAL E DA SEGURIDADE SOCIAL  
 3º bimestre de 2023 (Maio a Junho)

RREO - ANEXO XII (LC 141/2012, art.35)

R\$ 1,00

RECEITAS RESULTANTES DE IMPOSTOS E TRANSFERÊNCIAS CONSTITUCIONAIS E LEGAIS	PREVISÃO		RECEITAS REALIZADAS	
	INICIAL	ATUALIZADA	ATÉ O BIMESTRE	%
		(a)	(b)	(b/a)x100
RECEITA DE IMPOSTOS (I)	4.480.100,00	4.480.100,00	4.332.140,51	96,70
Receita Resultante do Imposto Predial e Territorial Urbano - IPTU	719.000,00	719.000,00	147.375,88	20,50
Receita Resultante do Imposto sobre Transmissão Inter Vivos - ITBI	719.500,00	719.500,00	652.113,76	90,63
Receita Resultante do Imposto sobre Serviços de Qualquer Natureza - ISS	1.041.600,00	1.041.600,00	2.388.915,32	229,35
Receita Resultante do Imposto de Renda e Provento de Qualquer Natureza Retido na Fonte - IRRF	2.000.000,00	2.000.000,00	1.143.735,55	57,19
RECEITAS DE TRANSFERÊNCIAS CONSTITUCIONAIS E LEGAIS (II)	32.702.000,00	32.702.000,00	19.364.835,03	59,22
Cota Parte FPM	21.000.000,00	21.000.000,00	12.200.756,01	58,10
Cota Parte ITR	440.000,00	440.000,00	22.578,84	5,13
Cota Parte IPVA	452.000,00	452.000,00	419.397,31	92,79
Cota Parte ICMS	10.358.000,00	10.358.000,00	6.565.520,52	63,39
Cota Parte IPI - Exportação	452.000,00	452.000,00	156.582,35	34,64
Outras Transferências Compensações Financeiras Provenientes de Impostos e Transferências Constitucionais	0,00	0,00	0,00	0,00
<b>TOTAL DAS RECEITAS RESULTANTES DE IMPOSTOS E TRANSFERÊNCIAS CONSTITUCIONAIS E LEGAIS (III) = I+II</b>	<b>37.182.100,00</b>	<b>37.182.100,00</b>	<b>23.696.975,54</b>	<b>63,73</b>

Publicado Conforme  
 Art. 37 da L.O.M.F.A.  
 Em: 28/07/2023  


*Mayoni Santiago*

DESPESAS COM AÇÕES E SERVIÇOS PÚBLICOS DE SAÚDE (ASPS) POR SUBFUNÇÕES E CATEGORIA ECONÔMICA	DOTAÇÃO		DESPESAS EMPENHADAS		DESPESAS LIQUIDADAS		DESPESAS PAGAS	
	INICIAL	ATUALIZADA	ATÉ O BIMESTRE	%	ATÉ O BIMESTRE	%	ATÉ O BIMESTRE	%
		(c)	(d)	(d/c)x100	(e)	(e/c)x100	(f)	(f/c)x100
ATENÇÃO BÁSICA (IV)	334.380,00	384.380,00	251.010,00	65,30	102.762,05	26,73	102.762,05	26,73
Despesas Correntes	334.380,00	384.380,00	251.010,00	65,30	102.762,05	26,73	102.762,05	26,73
Despesas de Capital	0,00	0,00	0,00	0,00	0,00	0,00	0,00	0,00
ASSISTÊNCIA HOSPITALAR E AMBULATORIAL (V)	550.000,00	50.000,00	0,00	0,00	0,00	0,00	0,00	0,00
Despesas Correntes	70.000,00	50.000,00	0,00	0,00	0,00	0,00	0,00	0,00
Despesas de Capital	480.000,00	0,00	0,00	0,00	0,00	0,00	0,00	0,00
SUORTE PROFILÁTICO E TERAPÊUTICO (VI)	150.000,00	1.300.000,00	1.205.844,65	92,76	139.286,05	10,71	74.734,67	5,75
Despesas Correntes	150.000,00	1.300.000,00	1.205.844,65	92,76	139.286,05	10,71	74.734,67	5,75
Despesas de Capital	0,00	0,00	0,00	0,00	0,00	0,00	0,00	0,00
VIGILÂNCIA SANITÁRIA (VII)	0,00	0,00	0,00	0,00	0,00	0,00	0,00	0,00
Despesas Correntes	0,00	0,00	0,00	0,00	0,00	0,00	0,00	0,00
Despesas de Capital	0,00	0,00	0,00	0,00	0,00	0,00	0,00	0,00

*Quimf*  
  


RELATÓRIO RESUMIDO DA EXECUÇÃO ORÇAMENTÁRIA  
 DEMONSTRATIVO DAS RECEITAS E DESPESAS COM  
 AÇÕES E SERVIÇOS PÚBLICOS DE SAÚDE  
 ORÇAMENTOS FISCAL E DA SEGURIDADE SOCIAL  
 3º bimestre de 2023 (Maio a Junho)

VIGILÂNCIA EPIDEMIOLÓGICA (VIII)		0,00		0,00		0,00		0,00		0,00		0,00		0,00
Despesas Correntes		0,00		0,00		0,00		0,00		0,00		0,00		0,00
Despesas de Capital		0,00		0,00		0,00		0,00		0,00		0,00		0,00
ALIMENTAÇÃO E NUTRIÇÃO (IX)		0,00		0,00		0,00		0,00		0,00		0,00		0,00
Despesas Correntes		0,00		0,00		0,00		0,00		0,00		0,00		0,00
Despesas de Capital		0,00		0,00		0,00		0,00		0,00		0,00		0,00
OUTRAS SUBFUNÇÕES (X)		4.495.435,00		2.695.435,00		1.782.740,10		66,14		1.090.294,15		40,45		938.358,58   34,81
Despesas Correntes		4.495.435,00		2.695.435,00		1.782.740,10		66,14		1.090.294,15		40,45		938.358,58   34,81
Despesas de Capital		0,00		0,00		0,00		0,00		0,00		0,00		0,00
TOTAL (XI)=(IV+V+VI+VII+VIII+IX+X)		5.529.815,00		4.429.815,00		3.239.594,75		73,13		1.332.342,25		30,08		1.115.855,30   25,19

Publicado Conforme  
 Art. 37 da L.O.M.F.A.  
 Em: 28/07/2023



Mayroni Santiago

APURAÇÃO DO CUMPRIMENTO DO LIMITE MÍNIMO PARA APLICAÇÃO EM ASPS	DESPESAS EMPENHADAS (d)	DESPESAS LIQUIDADAS (e)	DESPESAS PAGAS (f)
Total das Despesas com ASPS (XII)=(XI)	3.239.594,75	1.332.342,25	1.115.855,30
(-) Restos a Pagar Não Processados inscritos indevidamente no exercício sem Disponibilidade Financeira (XIII)	0,00	0,00	0,00
(-) Despesas Custeadas com Recursos Vinculados à Parcela do Percentual Mínimo que não foi Aplicada em ASPS em Exercícios Anteriores (XIV)	0,00	0,00	0,00
(-) Despesas Custeadas com Disponibilidade de Caixa Vinculada aos Restos a Pagar Cancelados (XV)	0,00	0,00	0,00
(=) VALOR APLICADO EM ASPS (XVI) = (XII - XIII - XIV - XV)	3.239.594,75	1.332.342,25	1.115.855,30
Despesa Mínima a ser Aplicada em ASPS (XVII) = (III) x 15% (LC 141/2012)			3.554.546,33
Despesa Mínima a ser Aplicada em ASPS (XVII) = (III) x 00,00% (Lei Orgânica Municipal)			23.696.975,54
Diferença entre o Valor Aplicado e a Despesa Mínima a ser Aplicada (XVIII) = (XVI (d ou e) - XVII)1			-2.222.204,08
Limite não Cumprido (XIX) = (XVIII) (Quando valor for inferior a zero)			-2.222.204,08
PERCENTUAL DA RECEITA DE IMPOSTOS E TRANSFERÊNCIAS CONSTITUCIONAIS E LEGAIS APLICADO EM ASPS(XVI / III)*100 (mínimo de 15% conforme LC nº 141/2012 ou % da Lei Orgânica Municipal)			5,62

Diogo  
 [Handwritten signature]  
 [Handwritten signature]

CONTROLE DO VALOR REFERENTE AO PERCENTUAL MÍNIMO NÃO CUMPRIDO EM EXERCÍCIOS ANTERIORES PARA	LIMITE NÃO CUMPRIDO	SALDO FINAL
FINIS DE APLICAÇÃO DOS RECURSOS VINCULADOS CONFORME ARTIGOS 25 E 26 DA LC 141/2012	SALDO INICIAL	(não aplicado)1
	Despesas Custeadas no Exercício de Referência	



RELATÓRIO RESUMIDO DA EXECUÇÃO ORÇAMENTÁRIA  
 DEMONSTRATIVO DAS RECEITAS E DESPESAS COM  
 AÇÕES E SERVIÇOS PÚBLICOS DE SAÚDE  
 ORÇAMENTOS FISCAL E DA SEGURIDADE SOCIAL  
 3º bimestre de 2023 (Maio a Junho)

Publicado Conforme  
 Art. 37 da L.O.M.F.A.  
 Em: 28/10/2023

	(h)	Empenhadas (i)	Liquidadas (j)	Pagas (k)	(l)=(h-(i ou j))
Diferença de limite não cumprido em 2023	0,00	0,00	0,00	0,00	0,00
Diferença de limite não cumprido em 2022	0,00	0,00	0,00	0,00	0,00
Diferença de limite não cumprido em Exercícios Anteriores	0,00	0,00	0,00	0,00	0,00
TOTAL DA DIFERENÇA DE LIMITE NÃO CUMPRIDO EM EXERCÍCIOS ANTERIORES (XX)	0,00	0,00	0,00	0,00	0,00

EXECUÇÃO DE RESTOS A PAGAR

EXERCÍCIO DO EMPENHO	Valor Mínimo	Valor aplicado	Valor aplicado	Total inscrito	RPNP Inscritos	Valor inscrito	Total de	Total de	Total de	Diferença entre
	p/aplicação	em ASPS	além do limite	em RP	no exercício	em RP	RP	RP	RP	Valor aplicado
	em ASPS	no exercício	mínimo	no exercício	sem Disponibi-	no limite	pagos	a pagar	ou	o total de RP
	(m)	(n)	(o)=(n-m) se < 0	(p)	lidade Finan-	(r)=(p-(o+q))	(s)	(t)	prescritos	cancelados
			então (o) = 0		ceira(q)=(XIIIId)	se<0, (r)=0			(u)	(v)=((o+q)-u)
Empenhos de 2023	0,00	0,00	0,00	0,00	0,00	0,00	0,00	0,00	0,00	0,00
Empenhos de 2022	0,00	0,00	0,00	0,00	0,00	0,00	0,00	0,00	0,00	0,00
Empenhos de 2021	0,00	0,00	0,00	0,00	0,00	0,00	0,00	0,00	0,00	0,00
Empenhos de 2020	0,00	0,00	0,00	0,00	0,00	0,00	0,00	0,00	0,00	0,00
Empenhos de 2019 e anteriores	0,00	0,00	0,00	0,00	0,00	0,00	0,00	0,00	0,00	0,00
TOTAL DOS RESTOS A PAGAR CANCELADOS OU PRESCRITOS ATÉ O FINAL DO EXERCÍCIO ATUAL QUE AFETARAM O CUMPRIMENTO DO LIMITE (XXI)							0,00			
TOTAL DOS RESTOS A PAGAR CANCELADOS OU PRESCRITOS ATÉ O FINAL DO EXERCÍCIO ANTERIOR QUE AFETARAM O CUMPRIMENTO DO LIMITE (XXII)							0,00			
TOTAL DOS RESTOS A PAGAR CANCELADOS OU PRESCRITOS NO EXERCÍCIO ATUAL QUE AFETARAM O CUMPRIMENTO DO LIMITE (XXIII) = (XXI - XXII)							0,00			

Mayoni Santiago  
 Cleuza's

RELATÓRIO RESUMIDO DA EXECUÇÃO ORÇAMENTÁRIA  
 DEMONSTRATIVO DAS RECEITAS E DESPESAS COM  
 AÇÕES E SERVIÇOS PÚBLICOS DE SAÚDE  
 ORÇAMENTOS FISCAL E DA SEGURIDADE SOCIAL  
 3º bimestre de 2023 (Maio a Junho)

Publicado Conforme  
 Art. 37 da L.O.M.F.A.  
 Em: 28/07/2023

CONTROLE DE RESTOS A PAGAR CANCELADOS OU PRESCRITOS CONSIDERADOS PARA FINS DE APLICAÇÃO DA  DISPONIBILIDADE DE CAIXA CONFORME ARTIGO 24 Parágrafo 1º e 2º DA LC 141/2012	LIMITE NÃO CUMPRIDO				
	SALDO INICIAL (w)	Despesas Custeadas no Exercício de Referência Empenhadas (x)	Liquidadas (y)	Pagas (z)	SALDO FINAL (não aplicado)1 (aa)=(w-(x ou y))
Restos a pagar cancelados ou prescritos em 2023 a serem compensados (XXIV)	0,00	0,00	0,00	0,00	0,00
Restos a pagar cancelados ou prescritos em 2022 a serem compensados (XXV)	0,00	0,00	0,00	0,00	0,00
Restos a pagar cancelados ou prescritos em exercícios anteriores a serem compensados (XXVI)	0,00	0,00	0,00	0,00	0,00
TOTAL DE RESTOS A PAGAR CANCELADOS OU PRESCRITOS A COMPENSAR (XXVII)	0,00	0,00	0,00	0,00	0,00

RECEITAS ADICIONAIS PARA O FINANCIAMENTO DA SAÚDE NÃO COMPUTADAS NO CÁLCULO DO MÍNIMO	PREVISÃO	PREVISÃO	RECEITAS REALIZADAS	
	INICIAL	ATUALIZADA	ATÉ O BIMESTRE	%
	(c)	(c)	(d)	(d/c)*100
RECEITAS DE TRANSFERÊNCIAS PARA A SAÚDE (XXVIII)	16.426.185,00	16.426.185,00	3.103.098,55	18,89
Provenientes da União	15.289.185,00	15.289.185,00	3.071.446,23	20,09
Provenientes do Estado	1.092.000,00	1.092.000,00	0,00	0,00
Provenientes de Outros Municípios	45.000,00	45.000,00	31.652,32	70,34
RECEITAS DE OPERAÇÕES DE CRÉDITO INTERNAS E EXTERNAS VINCULADAS À SAÚDE (XXIX)	0,00	0,00	0,00	0,00
OUTRAS RECEITAS (XXX)	112.500,00	112.500,00	57.669,53	51,26
TOTAL DE RECEITAS ADICIONAIS PARA FINANCIAMENTO DA SAÚDE (XXXI)=(XXVIII+XXIX+XXX)	16.538.685,00	16.538.685,00	3.160.768,08	19,11

DESPESAS COM SAÚDE POR SUBFUNÇÕES E CATEGORIA ECONÔMICA NÃO COMPUTADAS NO CÁLCULO DO MÍNIMO	DOTAÇÃO	DOTAÇÃO	DESPESAS EMPENHADAS		DESPESAS LIQUIDADAS		DESPESAS PAGAS	
	INICIAL	ATUALIZADA	ATÉ O BIMESTRE	%	ATÉ O BIMESTRE	%	ATÉ O BIMESTRE	%
		(c)	(d)	(d/c)x100	(e)	(e/c)x100	(f)	(f/c)x100
ATENÇÃO BÁSICA (XXXII)	8.330.620,00	7.241.620,00	3.029.445,27	41,83	2.677.131,61	36,97	2.315.622,24	31,98
Despesas Correntes	7.422.620,00	6.476.160,71	3.029.445,27	46,78	2.677.131,61	41,34	2.315.622,24	35,76
Despesas de Capital	908.000,00	765.459,29	0,00	0,00	0,00	0,00	0,00	0,00
ASSISTÊNCIA HOSPITALAR E AMBULATORIAL (XXXIII)	6.830.000,00	9.063.500,00	8.090.566,49	89,27	5.063.436,56	55,87	3.771.783,39	41,62
Despesas Correntes	5.493.000,00	8.498.500,00	7.745.990,49	91,15	4.736.980,56	55,74	3.771.783,39	44,38
Despesas de Capital	1.337.000,00	565.000,00	344.576,00	60,99	326.456,00	57,78	0,00	0,00
SUPORTE PROFILÁTICO E TERAPÊUTICO (XXXIV)	250.000,00	150.000,00	9.661,84	6,44	9.661,84	6,44	9.661,84	6,44


*Mayoni Santiago*

*Luiz*

*Renê Sereis*

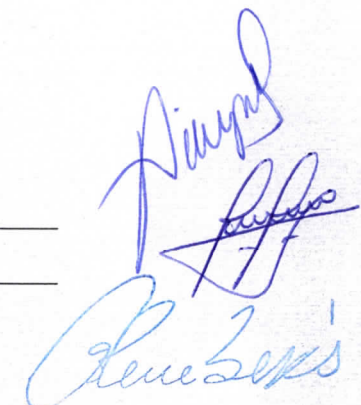
RELATÓRIO RESUMIDO DA EXECUÇÃO ORÇAMENTÁRIA  
 DEMONSTRATIVO DAS RECEITAS E DESPESAS COM  
 AÇÕES E SERVIÇOS PÚBLICOS DE SAÚDE  
 ORÇAMENTOS FISCAL E DA SEGURIDADE SOCIAL  
 3º bimestre de 2023 (Maio a Junho)

Despesas Correntes		250.000,00		150.000,00		9.661,84		6,44		9.661,84		6,44		9.661,84		6,44
Despesas de Capital		0,00		0,00		0,00		0,00		0,00		0,00		0,00		0,00
VIGILÂNCIA SANITÁRIA (XXXV)		370.000,00		445.000,00		257.796,78		57,93		208.360,86		46,82		192.495,86		43,26
Despesas Correntes		370.000,00		445.000,00		257.796,78		57,93		208.360,86		46,82		192.495,86		43,26
Despesas de Capital		0,00		0,00		0,00		0,00		0,00		0,00		0,00		0,00
VIGILÂNCIA EPIDEMIOLÓGICA (XXXVI)		165.000,00		365.000,00		209.373,00		57,36		400,00		0,11		400,00		0,11
Despesas Correntes		165.000,00		365.000,00		209.373,00		57,36		400,00		0,11		400,00		0,11
Despesas de Capital		0,00		0,00		0,00		0,00		0,00		0,00		0,00		0,00
ALIMENTAÇÃO E NUTRIÇÃO (XXXVII)		0,00		0,00		0,00		0,00		0,00		0,00		0,00		0,00
Despesas Correntes		0,00		0,00		0,00		0,00		0,00		0,00		0,00		0,00
Despesas de Capital		0,00		0,00		0,00		0,00		0,00		0,00		0,00		0,00
OUTRAS SUBFUNÇÕES (XXXVIII)		720.565,00		726.565,00		263.506,00		36,27		260.806,00		35,90		260.806,00		35,90
Despesas Correntes		240.565,00		240.565,00		0,00		0,00		0,00		0,00		0,00		0,00
Despesas de Capital		480.000,00		486.000,00		263.506,00		54,22		260.806,00		53,66		260.806,00		53,66
TOTAL DAS DESPESAS NÃO COMPUTADAS NO CÁLCULO DO MÍNIMO (XXXIX)=(XXXII+XXXIII+XXXIV+XXXV+XXXVI+XXXVII+XXXVIII)		16.666.185,00		17.991.685,00		11.860.349,38		65,92		8.219.796,87		45,69		6.550.769,33		36,41

Publicado Conforme  
 Art. 37 da L.O.M.F.A.  
 Em: 28/07/2023  




DESPESAS TOTAIS COM SAÚDE EXECUTADAS COM RECURSOS PRÓPRIOS E COM RECURSOS TRANSFERIDOS DE OUTROS ENTES		DOTAÇÃO		DESPESAS EMPENHADAS		DESPESAS LIQUIDADAS		DESPESAS PAGAS								
			INICIAL		DOTAÇÃO ATUALIZADA											
						ATÉ O BIMESTRE	%	ATÉ O BIMESTRE	%	ATÉ O BIMESTRE	%					
		(c)		(d)	(d/c)x100	(e)	(e/c)x100	(f)	(f/c)x100							
ATENÇÃO BÁSICA (XL)=(IV + XXXII)		8.665.000,00		7.626.000,00		3.280.455,27		43,02		2.779.893,66		36,45		2.418.384,29		31,71
ASSISTÊNCIA HOSPITALAR E AMBULATORIAL (XLI)=(V + XXXIII)		7.380.000,00		9.113.500,00		8.090.566,49		88,78		5.063.436,56		55,56		3.771.783,39		41,39
SUORTE PROFILÁTICO E TERAPÊUTICO (XLII)=(VI + XXXIV)		400.000,00		1.450.000,00		1.215.506,49		83,83		148.947,89		10,27		84.396,51		5,82
VIGILÂNCIA SANITÁRIA (XLIII)=(VII + XXXV)		370.000,00		445.000,00		257.796,78		57,93		208.360,86		46,82		192.495,86		43,26
VIGILÂNCIA EPIDEMIOLÓGICA (XLIV)=(VIII + XXXVI)		165.000,00		365.000,00		209.373,00		57,36		400,00		0,11		400,00		0,11
ALIMENTAÇÃO E NUTRIÇÃO (XLV)=(XIX + XXXVII)		0,00		0,00		0,00		0,00		0,00		0,00		0,00		0,00
OUTRAS SUBFUNÇÕES (XLVI)=(X + XXXVIII)		5.216.000,00		3.422.000,00		2.046.246,10		59,80		1.351.100,15		39,48		1.199.164,58		35,04
TOTAL DAS DESPESAS COM SAÚDE (XLVII)=(XI + XXXIX)		22.196.000,00		22.421.500,00		15.099.944,13		67,35		9.552.139,12		42,60		7.666.624,63		34,19




FONTE: SISTEMA: Aspec Informática - UNIDADE RESPONSÁVEL: Prefeitura Municipal de Floresta do Araguaia - DATA DA EMISSÃO: 31/07/2023 - HORA DA EMISSÃO: 14:34:43

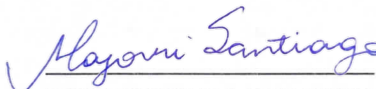
Notas:

(1) Nos cinco primeiros bimestres do exercício, o acompanhamento será feito com base na despesa liquidada.

No último bimestre do exercício, o valor deverá corresponder ao total da despesa empenhada.

(2) Até o exercício de 2018, o controle da execução dos restos a pagar considerava apenas os valores dos restos a pagar não processados (regra antiga).  
A partir do exercício de 2019, o controle da execução dos restos a pagar considera os restos a pagar processados e não processados (regra nova).

Publicado Conforme  
Art. 37 da L.O.M.F.A.  
Em: 28/07/2023  


  
MAJORRI CERQUEIRA DA S. AQUINO SANTIAGO  
PREFEITA

  
RENEBEKS MARTINS GOMES  
CONTADOR

  
MANOEL REIS DA SILVA  
SECRETÁRIO DE ADM. E FINANÇAS


  
AIROHN NOGUEIRA PUL  
CONTROLADOR INTERNO



RREO - Anexo 13 (Lei no. 11.079 de 30.12.2004, arts 22,25 e 28 )

R\$ 1,00

IMPACTOS DAS CONTRATAÇÕES DE PPP	SALDO TOTAL EM	SALDO FINAL EM 2023
	31 DE DEZEMBRO DO	Até o bimestre
EXERCÍCIO ANTERIOR		
TOTAL DE ATIVOS	0,00	0,00
Ativos constituídos pela SPE	0,00	0,00
TOTAL DE PASSIVOS	0,00	0,00
Obrigações decorrentes de ativos constituídos pela SPE	0,00	0,00
Provisões de PPP	0,00	0,00
Outros passivos	0,00	0,00
ATOS POTENCIAIS PASSIVOS	0,00	0,00
Obrigações contratuais	0,00	0,00
Riscos não Provisionados	0,00	0,00
Garantias concedidas	0,00	0,00
Outros Passivos Contingentes	0,00	0,00

DESPESAS DE PPP	EXERCÍCIO	EXERCÍCIO	<2024>	<2025>	<2026>	<2027>	<2028>	<2029>	<2030>	<2031>	<2032>
	ANTERIOR	CORRENTE(2023)									
DO ENTE FEDERADO, EXCETO ESTATAIS NÃO DEPENDENTES											
(I) = (I.1 + I.2)	0,00	0,00									
Contratadas (I.1)	0,00	0,00									
A Contratar (I.2)	0,00	0,00									
DAS ESTATAIS NÃO-DEPENDENTES (II) = (II.1 + II.2)	0,00	0,00									
Contratadas (II.1)	0,00	0,00									
A Contratar (II.2)	0,00	0,00									
TOTAL DAS DESPESAS DE PPP (III) = (I + II)	0,00	0,00									
RECEITA CORRENTE LÍQUIDA (RCL) (IV)	99.876.413,55	97.003.255,15									
TOTAL DAS DESPESAS CONSIDERADAS PARA O LIMITE (I)	0,00	0,00									
TOTAL DAS DESPESAS CONSIDERADAS PARA O LIMITE / RCL (%)											
(V) = (I / IV)	0,00	0,00									

Publicado Conforme  
 Art. 37 da L.O.M.F.A.  
 Em: 28/07/2023  


  
  
 Mayoni Santiago  
 Rene Sereis


Pará  
Governo Municipal de Floresta do Araguaia  
Consolidado


RELATÓRIO RESUMIDO DA EXECUÇÃO ORÇAMENTÁRIA  
DEMONSTRATIVO DAS PARCERIAS PÚBLICO-PRIVADAS  
ORÇAMENTOS FISCAL E DA SEGURIDADE SOCIAL  
3º bimestre de 2023 (Maio a Junho)


Pag.: 0002


FONTE: SISTEMA: Aspec Informática - UNIDADE RESPONSÁVEL: Prefeitura Municipal de Floresta do Araguaia - DATA DA EMISSÃO: 31/07/2023 - HORA DA EMISSÃO: 14:39:39

NOTA:


  
MAJORRI CERQUEIRA DA S. AQUINO SANTIAGO  
PREFEITA

  
RENEBEKS MARTINS GOMES  
CONTADOR

  
MANOEL REIS DA SILVA  
SECRETÁRIO DE ADM. E FINANÇAS

  
AIROHN NOGUEIRA PUL  
CONTROLADOR INTERNO

Publicado Conforme  
Art. 37 da L.O.M.F.A.  
Em: 28/07/2023



Pará  
Governo Municipal de Floresta do Araguaia  
Consolidado

RELATÓRIO RESUMIDO DA EXECUÇÃO ORÇAMENTÁRIA  
DEMONSTRATIVO SIMPLIFICADO DO REL. RESUMIDO DA EXECUÇÃO ORÇAMENTÁRIA  
ORÇAMENTOS FISCAL E DA SEGURIDADE SOCIAL  
3º bimestre de 2023 (Maio a Junho)

Pag.: 0001

RREO - Anexo 14 (LRF, Art. 48)

R\$ 1,00

BALANÇO ORÇAMENTÁRIO	Até o Bimestre
RECEITAS	
Previsão Inicial	102.502.000,00
Previsão Atualizada	102.502.000,00
Receitas Realizadas	46.245.690,58
Déficit Orçamentário	0,00
Saldos de Exercícios Anteriores (Utilizados para créditos Adicionais)	0,00
DESPESAS	
Dotação Inicial	102.502.000,00
Dotação Atualizada	102.502.000,00
Despesas Empenhadas	56.435.051,56
Despesas Liquidadas	44.615.165,77
Despesas Pagas	40.975.658,94
Superávit Orçamentário	1.630.524,81
DESPESAS POR FUNÇÃO/SUBFUNÇÃO	Até o Bimestre
Despesas Empenhadas	56.435.051,56
Despesas Liquidadas	44.615.165,77
RECEITA CORRENTE LÍQUIDA - RCL	Até o Bimestre
Receita Corrente Líquida	97.003.255,15
Receita Corrente Líquida Ajustada para Cálculo dos Limites de Endividamento	95.863.575,15
Receita Corrente Líquida Ajustada para Cálculo dos Limites da Despesa com Pessoal	95.863.575,15
RECEITAS E DESPESAS DOS REGIME PRÓPRIO DE PREVIDÊNCIA DOS SERVIDORES	Até o Bimestre
Fundo em Capitalização (PLANO PREVIDENCIÁRIO)	
Receitas Previdenciárias Realizadas	0,00
Despesas Previdenciárias Empenhadas	0,00
Despesas Previdenciárias Liquidadas	0,00
Despesas Previdenciárias Pagas	0,00
Resultado Previdenciário	0,00
Fundo em Repartição (PLANO FINANCEIRO)	
Receitas Previdenciárias Realizadas	0,00

Publicado Conforme  
Art. 37 da L.O.M.F.A.  
Em: 28/07/2023

Mayorni Santiago


René Serris

Pará  
 Governo Municipal de Floresta do Araguaia  
 Consolidado

RELATÓRIO RESUMIDO DA EXECUÇÃO ORÇAMENTÁRIA  
 DEMONSTRATIVO SIMPLIFICADO DO REL. RESUMIDO DA EXECUÇÃO ORÇAMENTÁRIA  
 ORÇAMENTOS FISCAL E DA SEGURIDADE SOCIAL  
 3º bimestre de 2023 (Maio a Junho)

Pag.: 0002

Despesas Previdenciárias Empenhada	0,00
Despesas Previdenciárias Liquidadas	0,00
Despesas Previdenciárias Pagas	0,00
Resultado Previdenciário	0,00

Publicado Conforme  
 Art. 37 da L.O.M.F.A.  
 Em: 28/07/2023  


RESULTADOS PRIMÁRIO E NOMINAL	Meta fixada no	Resultado apurado	% em relação
	Anexo de Metas Fiscais da LDO (a)	até o bimestre (b)	
Resultado Primário (sem RPPS) - Acima da linha	0,00	-2.584.945,32	0,00 %
Resultado Nominal (sem RPPS) - Acima da linha	0,00	-3.012.480,66	0,00 %

RESTOS A PAGAR POR PODER E MINISTÉRIO PÚBLICO	Inscrição	Cancelamento Até o Bimestre	Pagamento Até o Bimestre	Saldo a Pagar
	RESTOS A PAGAR PROCESSADOS	6.345.168,81	0,00	5.117.279,23
Poder Executivo	6.344.263,37	0,00	5.117.279,23	1.226.984,14
Poder Legislativo	905,44	0,00	0,00	905,44
Poder Judiciário	0,00	0,00	0,00	0,00
Ministério Público	0,00	0,00	0,00	0,00
Defensoria Pública	0,00	0,00	0,00	0,00
RESTOS A PAGAR NÃO PROCESSADOS	16.997.624,46	0,00	2.550.502,17	14.447.122,29
Poder Executivo	16.997.624,46	0,00	2.550.502,17	14.447.122,29
Poder Legislativo	0,00	0,00	0,00	0,00
Poder Judiciário	0,00	0,00	0,00	0,00
Ministério Público	0,00	0,00	0,00	0,00
Defensoria Pública	0,00	0,00	0,00	0,00
TOTAL	23.342.793,27	0,00	7.667.781,40	15.675.011,87

*Mayoni Santiago*

*Diomedes*  


*Cláudio*




Pará  
 Governo Municipal de Floresta do Araguaia  
 Consolidado

RELATÓRIO RESUMIDO DA EXECUÇÃO ORÇAMENTÁRIA  
 DEMONSTRATIVO SIMPLIFICADO DO REL. RESUMIDO DA EXECUÇÃO ORÇAMENTÁRIA  
 ORÇAMENTOS FISCAL E DA SEGURIDADE SOCIAL  
 3º bimestre de 2023 (Maio a Junho)

Pag.: 0003

DESPESAS COM MANUTENÇÃO E DESENVOLVIMENTO DO ENSINO	Valor Apurado Até o Bimestre	Limites Constitucionais Anuais	
		% Mínimo a Aplicar no Exercício	% Aplicado Até o Bimestre
Mínimo Anual de < 25% > das Receitas de Impostos na Manutenção e Desenvolvimento do Ensino	3.913.767,13	25%	16,34
Mínimo Anual de 70% do FUNDEB na Remuneração dos Profissionais da Educação Básica	13.761.612,78	70%	86,92
Percentual de 50% da Complementação da União ao FUNDEB (VAAT) na Educação Infantil	0,00	50%	0,00
Mínimo de 15% da Complementação da União ao FUNDEB (VAAT) em Despesa de Capital	0,00	15%	0,00

Publicado Conforme  
 Art. 37 da L.O.M.F.A.  
 Em: 28/07/2023  


RECEITAS DE OPERAÇÕES DE CRÉDITO E DESPESAS DE CAPITAL	Valor Apurado no Exercício	Saldo não realizado
Receitas de Operações de Crédito		
Despesa de Capital Líquida		

*Mayorni Santiago*

PROJEÇÃO ATUARIAL DOS REGIMES DE PREVIDÊNCIA	EXERCÍCIO	10o. EXERCÍCIO	20o. EXERCÍCIO	35o. EXERCÍCIO
Fundo em Capitalização (Plano Previdenciário)				
Receitas Previdenciárias				
Despesas Previdenciárias				
Resultado Previdenciário				
Fundo em Repartição (Plano Financeiro)				
Receitas Previdenciárias				
Despesas Previdenciárias				
Resultado Previdenciário				

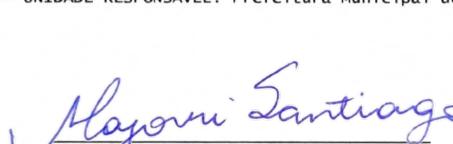
RECEITA DA ALIENAÇÃO DE ATIVOS E APLICAÇÃO DOS RECURSOS	Valor Apurado no Exercício	Saldo a Realizar
Receitas da Alienação de Ativos		
Aplicação dos Recursos da Alienação de Ativos		





DESPESAS COM AÇÕES E SERVIÇOS PÚBLICOS DE SAÚDE	Valor Apurado Até o Bimestre	Limite Constitucional Anual	
		% Mínimo a Aplicar no Exercício	% Aplicado Até o Bimestre
Despesas com Ações e Serviços Públicos de Saúde executadas com recursos de impostos	1.332.342,25	15,00 %	5,62 %


DESPESAS DE CARÁTER CONTINUADO DERIVADAS DE PPP	Valor Apurado no Exercício Corrente
Total das Despesas Consideradas para o Limite / RCL (%)	

FONTE: SISTEMA: Aspec Informática - UNIDADE RESPONSÁVEL: Prefeitura Municipal de Floresta do Araguaia - DATA DA EMISSÃO: 31/07/2023 - HORA DA EMISSÃO: 15:35:28

  
MAJORRI CERQUEIRA DA S. AQUINO SANTIAGO  
PREFEITA

  
RENEBEKS MARTINS GOMES  
CONTADOR

  
MANOEL REIS DA SILVA  
SECRETÁRIO DE ADM. E FINANÇAS

  
AIROHN NOGUEIRA PÚL  
CONTROLADOR INTERNO

Publicado Conforme  
Art. 37 da L.O.M.F.A.  
Em: 28/07/2023  
