



ESTADO DO PARÁ
MUNICIPIO DE FLORESTA DO ARAGUAIA - PARÁ
PREFEITURA MUNICIPAL DE FLORESTA DO ARAGUAIA - PARÁ.

RREO 2º BIMESTRE 2023



ESTADO DO PARÁ
MUNICÍPIO DE FLORESTA DO ARAGUAIA - PARÁ
PREFEITURA MUNICIPAL DE FLORESTA DO ARAGUAIA – PARÁ.

**DECLARAÇÃO DE PUBLICAÇÃO DO
RELATÓRIO RESUMIDO DA EXECUÇÃO ORÇAMENTÁRIA**

DECLARO, sob penas da Lei, que o **Relatório Resumido de Execução Orçamentária (RREO)** da Prefeitura Municipal de Floresta do Araguaia, Estado do Pará, relativo ao 2.º Bimestre de 2023, foi publicado em 31/05/2023, no **MURAL** da Prefeitura Municipal, contendo os elementos exigido no artigo 52 da Lei Complementar n.º 101, de 04 de maio de 2000.

Floresta do Araguaia – Pará, 31 de Maio de 2023.

MAJORRI CERQUEIRA DA SILVA AQUINO SANTIAGO
MAJORRI CERQUEIRA DA SILVA AQUINO SANTIAGO
Prefeita Municipal

RREO - ANEXO 1 (LRF, ART 52, inciso I, alínea 'a' e 'b' do inciso II e § 1o.) R\$ 1,00

RECEITAS ORÇAMENTÁRIAS	PREVISÃO		PREVISÃO ATUALIZADA		RECEITAS REALIZADAS			SALDO A REALIZAR (a-c)	
	INICIAL		(a)		NO BIMESTRE (b)	% b/a	ATÉ O BIMESTRE (c)		% c/a
RECEITAS (exceto intra-orçamentárias) (I)	102.502.000,00		102.502.000,00		12.756.169,88	12,44	31.038.318,11	30,28	71.463.681,89
RECEITAS CORRENTES	94.682.435,00		94.682.435,00		12.756.169,88	13,47	31.038.318,11	32,78	63.644.116,89
IMPOSTOS, TAXAS E CONTRIBUIÇÕES DE MELHORIA	5.715.100,00		5.715.100,00		1.640.695,09	28,71	3.324.628,63	58,17	2.390.471,37
Impostos	4.480.100,00		4.480.100,00		1.555.772,42	34,73	3.104.858,99	69,30	1.375.241,01
Taxas	1.095.000,00		1.095.000,00		84.922,67	7,76	219.769,64	20,07	875.230,36
CONTRIBUIÇÕES	140.000,00		140.000,00		0,00	0,00	0,00	0,00	140.000,00
Contribuição de melhoria	650.000,00		650.000,00		230.277,73	35,43	484.609,22	74,56	165.390,78
CONTRIBUIÇÕES SOCIAIS	0,00		0,00		0,00	0,00	0,00	0,00	0,00
CONTRIBUIÇÕES ECONÔMICAS	0,00		0,00		0,00	0,00	0,00	0,00	0,00
Contribuição para entidades privadas de serviços social e de formação profissional.	0,00		0,00		0,00	0,00	0,00	0,00	0,00
Contribuição para o custeio do serviço de iluminação pública	650.000,00		650.000,00		230.277,73	35,43	484.609,22	74,56	165.390,78
RECEITA PATRIMONIAL	4.986.000,00		4.986.000,00		160.377,96	3,22	304.927,38	6,12	4.681.072,62
Exploração do Patrimônio Imobiliário do Estado	80.000,00		80.000,00		0,00	0,00	0,00	0,00	80.000,00
Valores mobiliários	4.851.000,00		4.851.000,00		160.377,96	3,31	304.927,38	6,29	4.546.072,62
Delegação de Serviços Públicos mediante Concessão, Permissão, Autorização ou Licença.	0,00		0,00		0,00	0,00	0,00	0,00	0,00
Exploração de Recursos Naturais.	0,00		0,00		0,00	0,00	0,00	0,00	0,00
Exploração do Patrimônio Intangível.	0,00		0,00		0,00	0,00	0,00	0,00	0,00
Cessão de Direitos.	0,00		0,00		0,00	0,00	0,00	0,00	0,00
Demais Receitas Patrimoniais.	55.000,00		55.000,00		0,00	0,00	0,00	0,00	55.000,00
RECEITA AGROPECUÁRIA	0,00		0,00		0,00	0,00	0,00	0,00	0,00
RECEITA INDUSTRIAL	0,00		0,00		0,00	0,00	0,00	0,00	0,00
RECEITA DE SERVIÇOS	1.528.000,00		1.528.000,00		0,00	0,00	0,00	0,00	1.528.000,00
Serviços Administrativos e Comerciais Gerais	75.000,00		75.000,00		0,00	0,00	0,00	0,00	75.000,00
Serviços e Atividades Referentes à Navegação e ao Transporte	0,00		0,00		0,00	0,00	0,00	0,00	0,00
Serviços e Atividades Referentes à Saúde	0,00		0,00		0,00	0,00	0,00	0,00	0,00
Serviços e Atividades Financeiras	0,00		0,00		0,00	0,00	0,00	0,00	0,00
Outros Serviços	1.453.000,00		1.453.000,00		0,00	0,00	0,00	0,00	1.453.000,00
TRANSFERÊNCIAS CORRENTES	81.703.935,00		81.703.935,00		10.724.819,10	13,13	26.924.152,88	32,95	54.779.782,12

Maryani Santiago

[Assinatura]

[Assinatura]

[Assinatura]

Transferências da União e de suas Entidades	56.642.620,00	56.642.620,00	6.361.526,47	11,23	15.768.076,59	27,84	40.874.543,41
Transferências dos Estados e do Distrito Federal e de suas Entidades	10.530.400,00	10.530.400,00	2.045.993,09	19,43	6.098.369,91	57,91	4.432.030,09
Transferências dos Municípios e de suas Entidades	100.000,00	100.000,00	0,00	0,00	0,00	0,00	100.000,00
Transferências de Instituições Privadas	0,00	0,00	0,00	0,00	0,00	0,00	0,00
Transferências de Outras Instituições Públicas	14.430.915,00	14.430.915,00	2.317.299,54	16,06	5.057.706,38	35,05	9.373.208,62
Transferências do Exterior	0,00	0,00	0,00	0,00	0,00	0,00	0,00
Outras transferências	0,00	0,00	0,00	0,00	0,00	0,00	0,00
OUTRAS RECEITAS CORRENTES	99.400,00	99.400,00	0,00	0,00	0,00	0,00	99.400,00
Multas Administrativas, Contratuais e Judiciais	30.800,00	30.800,00	0,00	0,00	0,00	0,00	30.800,00
Indenizações, Restituições e Ressarcimentos	52.400,00	52.400,00	0,00	0,00	0,00	0,00	52.400,00
Bens, Direitos e Valores Incorporados ao Patrimônio Público	0,00	0,00	0,00	0,00	0,00	0,00	0,00
Multas e Juros de Mora das Receitas de Capital	0,00	0,00	0,00	0,00	0,00	0,00	0,00
Demais Receitas Correntes	16.200,00	16.200,00	0,00	0,00	0,00	0,00	16.200,00
RECEITAS DE CAPITAL	7.819.565,00	7.819.565,00	0,00	0,00	0,00	0,00	7.819.565,00
OPERAÇÕES DE CRÉDITO	0,00	0,00	0,00	0,00	0,00	0,00	0,00
Operações de crédito - Mercado Interno	0,00	0,00	0,00	0,00	0,00	0,00	0,00
Operações de crédito - Mercado Externo	0,00	0,00	0,00	0,00	0,00	0,00	0,00
ALIENAÇÃO DE BENS	0,00	0,00	0,00	0,00	0,00	0,00	0,00
Alienação de Bens Móveis	0,00	0,00	0,00	0,00	0,00	0,00	0,00
Alienação de Bens Imóveis	0,00	0,00	0,00	0,00	0,00	0,00	0,00
Alienação de Bens Intangíveis	0,00	0,00	0,00	0,00	0,00	0,00	0,00
AMORTIZAÇÕES DE EMPRÉSTIMOS	0,00	0,00	0,00	0,00	0,00	0,00	0,00
TRANSFERÊNCIAS DE CAPITAL	7.819.565,00	7.819.565,00	0,00	0,00	0,00	0,00	7.819.565,00
Transferências da União e de suas Entidades	5.731.565,00	5.731.565,00	0,00	0,00	0,00	0,00	5.731.565,00
Transferências dos Estados e do Distrito Federal e de suas Entidades	2.088.000,00	2.088.000,00	0,00	0,00	0,00	0,00	2.088.000,00
Transferências dos Municípios e de suas Entidades	0,00	0,00	0,00	0,00	0,00	0,00	0,00
Transferências de Instituições Privadas	0,00	0,00	0,00	0,00	0,00	0,00	0,00
Transferências de Outras Instituições Públicas	0,00	0,00	0,00	0,00	0,00	0,00	0,00
Transferências do Exterior	0,00	0,00	0,00	0,00	0,00	0,00	0,00
Demais Transferências de Capital	0,00	0,00	0,00	0,00	0,00	0,00	0,00
OUTRAS RECEITAS DE CAPITAL	0,00	0,00	0,00	0,00	0,00	0,00	0,00
Integralização do Capital Social	0,00	0,00	0,00	0,00	0,00	0,00	0,00
Remuneração das Disponibilidades do Tesouro	0,00	0,00	0,00	0,00	0,00	0,00	0,00
Resgate de Títulos do Tesouro	0,00	0,00	0,00	0,00	0,00	0,00	0,00
Demais Receitas de Capital	0,00	0,00	0,00	0,00	0,00	0,00	0,00

Mayara Santiago

[Assinatura]

[Assinatura]

[Assinatura]

SUBTOTAL DAS RECEITAS (III) = (I + II)		102.502.000,00	102.502.000,00	12.756.169,88	12,44	31.038.318,11	30,28	71.463.681,89
OPERAÇÕES DE CRÉDITO / REFINANCIAMENTO (IV)								
OPERAÇÕES DE CRÉDITO - MERCADO INTERNO								
Mobiliária								
Contratual								
OPERAÇÕES DE CRÉDITO - MERCADO EXTERNO								
Mobiliária								
Contratual								
TOTAL DAS RECEITAS (V) = (III + IV)		102.502.000,00	102.502.000,00	12.756.169,88	12,44	31.038.318,11	30,28	71.463.681,89
DÉFICIT (VI)(I)		-	-	-	-	0,00	-	-
TOTAL COM DÉFICIT (VII) = (V+VI)		102.502.000,00	102.502.000,00	12.756.169,88	12,44	31.038.318,11	30,28	71.463.681,89
SALDOS DE EXERCÍCIOS ANTERIORES			0,00	-	-	0,00	-	-
Recursos arrecadados em exercícios anteriores - RPPS			0,00	-	-	-	-	-
Superávit financeiro utilizado para créditos adicionais			0,00	-	-	0,00	-	-
DESPESAS ORÇAMENTÁRIAS		DOTAÇÃO INICIAL (d)	DOTAÇÃO ATUALIZADA (e)	DESPESAS EMPENHADAS NO BIMESTRE (f)	ATÉ O BIMESTRE (g)=(e-f)	DESPESAS LIQUIDADAS NO BIMESTRE (h)	ATÉ O BIMESTRE (i)=(e-h)	DESPESAS PAGAS ATÉ O BIMESTRE (j)
DESPESAS CORRENTES		102.502.000,00	102.502.000,00	34.356.394,30	68.145.605,70	14.990.002,22	27.250.306,70	75.251.693,30
Pessoa e encargos		81.053.300,00	83.129.100,00	33.427.427,64	49.701.672,36	14.720.229,39	26.843.170,35	56.285.929,65
Juros e encargos da dívida		42.881.500,00	39.409.000,00	15.904.456,93	23.504.543,07	8.987.450,43	15.903.606,93	23.505.393,07
Outras despesas correntes		38.108.800,00	43.657.100,00	17.522.970,71	26.134.129,29	5.732.778,96	10.939.563,42	32.717.536,58
DESPESAS DE CAPITAL		21.110.700,00	19.034.900,00	928.966,66	18.105.933,34	269.772,83	407.136,35	18.627.763,65
Investimentos		20.474.700,00	18.398.900,00	677.030,92	17.721.869,08	142.094,83	155.200,61	18.243.699,39
Amortização de dívida		636.000,00	636.000,00	251.935,74	384.064,26	127.678,00	251.935,74	384.064,26
TOTAL		102.502.000,00	102.502.000,00	34.356.394,30	68.145.605,70	14.990.002,22	27.250.306,70	75.251.693,30
DESPESAS CORRENTES		81.053.300,00	83.129.100,00	33.427.427,64	49.701.672,36	14.720.229,39	26.843.170,35	56.285.929,65
DESPESAS DE CAPITAL		21.110.700,00	19.034.900,00	928.966,66	18.105.933,34	269.772,83	407.136,35	18.627.763,65
TOTAL		102.502.000,00	102.502.000,00	34.356.394,30	68.145.605,70	14.990.002,22	27.250.306,70	75.251.693,30

Mayari Santiago

[Assinatura]

[Assinatura]

[Assinatura]

DESPESAS (intra-orçamentárias)(IX)	0,00	0,00	0,00	0,00	0,00	0,00	0,00	0,00	0,00	0,00	0,00	0,00	0,00
SUBTOTAL DAS													
DESPESAS(X)=(VIII+IX)	102.502.000,00	102.502.000,00	14.293.775,13	34.356.394,30	68.145.605,70	14.990.002,22	27.250.306,70	75.251.693,30	24.280.402,43				
AMORTIZAÇÃO DA DÍVIDA													
REFINANCIAMENTO (XI)													
AMORT. DA DÍVIDA INT													
Dívida mobiliária													
Dívida contratual													
AMORT. DA DÍVIDA EXT													
Dívida mobiliária													
Dívida contratual													
TOTAL DAS DESPESAS													
(XII)=(X+XI)	102.502.000,00	102.502.000,00	14.293.775,13	34.356.394,30	68.145.605,70	14.990.002,22	27.250.306,70	75.251.693,30	24.280.402,43				
SUPERAVIT (XIII)	-	-	-	-	-	-	3.788.011,41	-	-				
TOTAL COM SUPERAVIT													
(XIV)=(XII+XIII)	102.502.000,00	102.502.000,00	14.293.775,13	34.356.394,30	68.145.605,70	14.990.002,22	31.038.318,11	75.251.693,30	24.280.402,43				
RESERVA DO RPPS	0,00	0,00	0,00	0,00	0,00	0,00	0,00	0,00	0,00				

FONTE: SISTEMA: Aspec Informática - UNIDADE RESPONSÁVEL: Prefeitura Municipal de Floresta do Araguaia - DATA DA EMISSÃO: 31/05/2023 - HORA DA EMISSÃO: 13:56:20
 (1) O déficit será apurado pela diferença entre a receita realizada e a despesa liquidada nos cinco primeiros bimestres e a despesa empenhada no último bimestre.

NOTA:

RECEITAS INTRA-ORÇAMENTÁRIAS	PREVISÃO				RECEITAS REALIZADAS				SALDO A REALIZAR				
	INICIAL	ATUALIZADA	NO BIMESTRE	ATÉ O BIMESTRE	(a)	(b)	(c)	(a-c)	(a-c)	(a-c)			
RECEITAS (intra-orçamentárias) (II)	0,00	0,00	0,00	0,00	0,00	0,00	0,00	0,00	0,00	0,00	0,00	0,00	0,00
RECEITAS CORRENTES	0,00	0,00	0,00	0,00	0,00	0,00	0,00	0,00	0,00	0,00	0,00	0,00	0,00
IMPOSTOS, TAXAS E CONTRIBUIÇÕES DE MELHORIA	0,00	0,00	0,00	0,00	0,00	0,00	0,00	0,00	0,00	0,00	0,00	0,00	0,00

Hayoni Santiago

[Assinatura]

[Assinatura]

[Assinatura]

Taxas	0,00	0,00	0,00	0,00	0,00	0,00	0,00	0,00	0,00	0,00	0,00	0,00	0,00	0,00
Contribuição de melhoria	0,00	0,00	0,00	0,00	0,00	0,00	0,00	0,00	0,00	0,00	0,00	0,00	0,00	0,00
CONTRIBUIÇÕES	0,00	0,00	0,00	0,00	0,00	0,00	0,00	0,00	0,00	0,00	0,00	0,00	0,00	0,00
Contribuições sociais	0,00	0,00	0,00	0,00	0,00	0,00	0,00	0,00	0,00	0,00	0,00	0,00	0,00	0,00
Contribuições econômicas	0,00	0,00	0,00	0,00	0,00	0,00	0,00	0,00	0,00	0,00	0,00	0,00	0,00	0,00
Contribuição para entidades privadas de serviços social e de formação profissional.	0,00	0,00	0,00	0,00	0,00	0,00	0,00	0,00	0,00	0,00	0,00	0,00	0,00	0,00
Contribuição para o custeio do serviço de iluminação pública	0,00	0,00	0,00	0,00	0,00	0,00	0,00	0,00	0,00	0,00	0,00	0,00	0,00	0,00
RECEITA PATRIMONIAL	0,00	0,00	0,00	0,00	0,00	0,00	0,00	0,00	0,00	0,00	0,00	0,00	0,00	0,00
Exploração do Patrimônio Imobiliário do Estado	0,00	0,00	0,00	0,00	0,00	0,00	0,00	0,00	0,00	0,00	0,00	0,00	0,00	0,00
Valores mobiliários	0,00	0,00	0,00	0,00	0,00	0,00	0,00	0,00	0,00	0,00	0,00	0,00	0,00	0,00
delegação de Serviços Públicos Mediante Concessão, Permissão, Autorização ou Licença.	0,00	0,00	0,00	0,00	0,00	0,00	0,00	0,00	0,00	0,00	0,00	0,00	0,00	0,00
Exploração de Recursos Naturais.	0,00	0,00	0,00	0,00	0,00	0,00	0,00	0,00	0,00	0,00	0,00	0,00	0,00	0,00
Exploração do Patrimônio Intangível.	0,00	0,00	0,00	0,00	0,00	0,00	0,00	0,00	0,00	0,00	0,00	0,00	0,00	0,00
Cessão de Direitos.	0,00	0,00	0,00	0,00	0,00	0,00	0,00	0,00	0,00	0,00	0,00	0,00	0,00	0,00
Demais Receitas Patrimoniais.	0,00	0,00	0,00	0,00	0,00	0,00	0,00	0,00	0,00	0,00	0,00	0,00	0,00	0,00
RECEITA AGROPECUÁRIA	0,00	0,00	0,00	0,00	0,00	0,00	0,00	0,00	0,00	0,00	0,00	0,00	0,00	0,00
RECEITA INDUSTRIAL	0,00	0,00	0,00	0,00	0,00	0,00	0,00	0,00	0,00	0,00	0,00	0,00	0,00	0,00
RECEITA DE SERVIÇOS	0,00	0,00	0,00	0,00	0,00	0,00	0,00	0,00	0,00	0,00	0,00	0,00	0,00	0,00
Serviços Administrativos e Comerciais Gerais	0,00	0,00	0,00	0,00	0,00	0,00	0,00	0,00	0,00	0,00	0,00	0,00	0,00	0,00
Serviços e Atividades Referentes à Navegação e ao Transporte	0,00	0,00	0,00	0,00	0,00	0,00	0,00	0,00	0,00	0,00	0,00	0,00	0,00	0,00
Serviços e Atividades Referentes à Saúde	0,00	0,00	0,00	0,00	0,00	0,00	0,00	0,00	0,00	0,00	0,00	0,00	0,00	0,00
Serviços e Atividades Financeiras	0,00	0,00	0,00	0,00	0,00	0,00	0,00	0,00	0,00	0,00	0,00	0,00	0,00	0,00
Outros Serviços	0,00	0,00	0,00	0,00	0,00	0,00	0,00	0,00	0,00	0,00	0,00	0,00	0,00	0,00
TRANSFERÊNCIAS CORRENTES	0,00	0,00	0,00	0,00	0,00	0,00	0,00	0,00	0,00	0,00	0,00	0,00	0,00	0,00
Transferências da União e de suas Entidades	0,00	0,00	0,00	0,00	0,00	0,00	0,00	0,00	0,00	0,00	0,00	0,00	0,00	0,00
Transferências dos Estados e do Distrito Federal e de suas Entidades	0,00	0,00	0,00	0,00	0,00	0,00	0,00	0,00	0,00	0,00	0,00	0,00	0,00	0,00
Transferências dos Municípios e de suas Entidades	0,00	0,00	0,00	0,00	0,00	0,00	0,00	0,00	0,00	0,00	0,00	0,00	0,00	0,00
Transferências de Instituições Privadas	0,00	0,00	0,00	0,00	0,00	0,00	0,00	0,00	0,00	0,00	0,00	0,00	0,00	0,00
Transferências de Outras Instituições Públicas	0,00	0,00	0,00	0,00	0,00	0,00	0,00	0,00	0,00	0,00	0,00	0,00	0,00	0,00
Transferências do Exterior	0,00	0,00	0,00	0,00	0,00	0,00	0,00	0,00	0,00	0,00	0,00	0,00	0,00	0,00
Outras transferências	0,00	0,00	0,00	0,00	0,00	0,00	0,00	0,00	0,00	0,00	0,00	0,00	0,00	0,00
OUTRAS RECEITAS CORRENTES	0,00	0,00	0,00	0,00	0,00	0,00	0,00	0,00	0,00	0,00	0,00	0,00	0,00	0,00
Multas Administrativas, Contratuais e Judiciais	0,00	0,00	0,00	0,00	0,00	0,00	0,00	0,00	0,00	0,00	0,00	0,00	0,00	0,00



Bens, Direitos e Valores Incorporados ao Patrimônio Público	0,00	0,00	0,00	0,00	0,00	0,00	0,00	0,00	0,00	0,00	0,00	0,00	0,00	0,00	0,00
Multas e Juros de Mora das Receitas de Capital	0,00	0,00	0,00	0,00	0,00	0,00	0,00	0,00	0,00	0,00	0,00	0,00	0,00	0,00	0,00
Demais Receitas Correntes	0,00	0,00	0,00	0,00	0,00	0,00	0,00	0,00	0,00	0,00	0,00	0,00	0,00	0,00	0,00
RECEITAS DE CAPITAL	0,00	0,00	0,00	0,00	0,00	0,00	0,00	0,00	0,00	0,00	0,00	0,00	0,00	0,00	0,00
OPERAÇÕES DE CRÉDITO	0,00	0,00	0,00	0,00	0,00	0,00	0,00	0,00	0,00	0,00	0,00	0,00	0,00	0,00	0,00
Operações de crédito - Mercado Interno	0,00	0,00	0,00	0,00	0,00	0,00	0,00	0,00	0,00	0,00	0,00	0,00	0,00	0,00	0,00
Operações de crédito - Mercado Externo	0,00	0,00	0,00	0,00	0,00	0,00	0,00	0,00	0,00	0,00	0,00	0,00	0,00	0,00	0,00
ALIEIÇÃO DE BENS	0,00	0,00	0,00	0,00	0,00	0,00	0,00	0,00	0,00	0,00	0,00	0,00	0,00	0,00	0,00
Alienação de Bens Móveis	0,00	0,00	0,00	0,00	0,00	0,00	0,00	0,00	0,00	0,00	0,00	0,00	0,00	0,00	0,00
Alienação de Bens Imóveis	0,00	0,00	0,00	0,00	0,00	0,00	0,00	0,00	0,00	0,00	0,00	0,00	0,00	0,00	0,00
Alienação de Bens Intangíveis	0,00	0,00	0,00	0,00	0,00	0,00	0,00	0,00	0,00	0,00	0,00	0,00	0,00	0,00	0,00
AMORTIZAÇÕES DE EMPRÉSTIMOS	0,00	0,00	0,00	0,00	0,00	0,00	0,00	0,00	0,00	0,00	0,00	0,00	0,00	0,00	0,00
TRANSFERÊNCIAS DE CAPITAL	0,00	0,00	0,00	0,00	0,00	0,00	0,00	0,00	0,00	0,00	0,00	0,00	0,00	0,00	0,00
Transferências da União e de suas Entidades	0,00	0,00	0,00	0,00	0,00	0,00	0,00	0,00	0,00	0,00	0,00	0,00	0,00	0,00	0,00
Transferências dos Estados e do Distrito Federal e de suas Entidades	0,00	0,00	0,00	0,00	0,00	0,00	0,00	0,00	0,00	0,00	0,00	0,00	0,00	0,00	0,00
Transferências dos Municípios e de suas Entidades	0,00	0,00	0,00	0,00	0,00	0,00	0,00	0,00	0,00	0,00	0,00	0,00	0,00	0,00	0,00
Transferências de Instituições Privadas	0,00	0,00	0,00	0,00	0,00	0,00	0,00	0,00	0,00	0,00	0,00	0,00	0,00	0,00	0,00
Transferências de Outras Instituições Públicas	0,00	0,00	0,00	0,00	0,00	0,00	0,00	0,00	0,00	0,00	0,00	0,00	0,00	0,00	0,00
Transferências do Exterior	0,00	0,00	0,00	0,00	0,00	0,00	0,00	0,00	0,00	0,00	0,00	0,00	0,00	0,00	0,00
Demais Transferências de Capital	0,00	0,00	0,00	0,00	0,00	0,00	0,00	0,00	0,00	0,00	0,00	0,00	0,00	0,00	0,00
OUTRAS RECEITAS DE CAPITAL	0,00	0,00	0,00	0,00	0,00	0,00	0,00	0,00	0,00	0,00	0,00	0,00	0,00	0,00	0,00
Integralização do Capital Social	0,00	0,00	0,00	0,00	0,00	0,00	0,00	0,00	0,00	0,00	0,00	0,00	0,00	0,00	0,00
Remuneração das Disponibilidades do Tesouro	0,00	0,00	0,00	0,00	0,00	0,00	0,00	0,00	0,00	0,00	0,00	0,00	0,00	0,00	0,00
Resgate de Títulos do Tesouro	0,00	0,00	0,00	0,00	0,00	0,00	0,00	0,00	0,00	0,00	0,00	0,00	0,00	0,00	0,00
Demais Receitas de Capital	0,00	0,00	0,00	0,00	0,00	0,00	0,00	0,00	0,00	0,00	0,00	0,00	0,00	0,00	0,00


Hayari Santiago

Hayari Santiago

Hayari Santiago


Hayari Santiago

DESPESAS INTRA-ORÇAMENTÁRIAS	DOTAÇÃO INICIAL (d)		DOTAÇÃO ATUALIZADA (e)		DESPESAS EMPENHADAS		DESPESAS LIQUIDADAS		SALDO (i)=(e-f)	SALDO (j)=(e-h)	DESPESAS PAGAS ATÉ O BIMESTRE (j)
	NO BIMESTRE	ATÉ O BIMESTRE (f)	NO BIMESTRE	ATÉ O BIMESTRE (g)	NO BIMESTRE	ATÉ O BIMESTRE (h)	NO BIMESTRE	ATÉ O BIMESTRE (i)			
DESPESAS (intra-orçamentárias)(IX)	0,00	0,00	0,00	0,00	0,00	0,00	0,00	0,00	0,00	0,00	0,00
DESPESAS CORRENTES	0,00	0,00	0,00	0,00	0,00	0,00	0,00	0,00	0,00	0,00	0,00
Pessoal e encargos sociais	0,00	0,00	0,00	0,00	0,00	0,00	0,00	0,00	0,00	0,00	0,00
Juros e encargos da dívida	0,00	0,00	0,00	0,00	0,00	0,00	0,00	0,00	0,00	0,00	0,00
Outras despesas correntes	0,00	0,00	0,00	0,00	0,00	0,00	0,00	0,00	0,00	0,00	0,00
DESPESAS DE CAPITAL	0,00	0,00	0,00	0,00	0,00	0,00	0,00	0,00	0,00	0,00	0,00
RESERVA DE CONTINGÊNCIA	0,00	0,00	0,00	0,00	0,00	0,00	0,00	0,00	0,00	0,00	0,00


MAJORRI CERQUEIRA DA S. AQUINO SANTÍAGO
PREFEITA


RENEBEKS MARTINS GOMES
CONTADOR


MANDEL REIS DA SILVA
SECRETÁRIO DE ADM. E FINANÇAS


AIROHN NOGUEIRA PUL
CONTROLADOR INTERNO

2º bimestre de 2023 (Março a Abril)

RREO - Anexo 2 (LRF, Art.52, inciso II, alínea 'c')

R\$ 1.00

FUNÇÃO / SUBFUNÇÃO	DOTAÇÃO		DOTAÇÃO ATUALIZADA		DESPESAS EMPENHADAS		DESPESAS LIQUIDADAS		SALDO		
	INICIAL		NO	ATE O BIMESTRE	NO	ATE O BIMESTRE	NO	ATE O BIMESTRE			
	(a)	(b)	(c) = (a-b)	(d)	(e) = (a-b)	(f)	(g)	(h)	(i) = (d-h)		
			%	%	%	%	%	%	%		
DESPESAS (EXCETO INTRA-ORÇAMENTARIAS) (I)	102.502.000,00	102.502.000,00	100,00	100,00	34.356.394,30	100,00	68.145.605,70	14.990.002,22	27.250.306,70	100,00	75.251.693,30
LEGISLATIVA	2.998.000,00	2.998.000,00	2,51	2,51	862.573,38	2,51	2.135.426,62	496.779,76	862.573,38	3,17	2.135.426,62
Ação Legislativa	2.998.000,00	2.998.000,00	2,51	2,51	862.573,38	2,51	2.135.426,62	496.779,76	862.573,38	3,17	2.135.426,62
ADMINISTRAÇÃO	15.058.000,00	15.275.500,00	22,12	22,12	7.599.395,48	22,12	7.676.104,52	2.886.076,38	6.213.841,18	22,80	9.061.658,82
Administração Geral	14.596.000,00	14.813.500,00	22,12	22,12	7.599.395,48	22,12	7.214.104,52	2.886.076,38	6.213.841,18	22,80	8.599.658,82
Formação de Recursos Human	79.000,00	79.000,00	0,00	0,00	0,00	0,00	79.000,00	0,00	0,00	0,00	79.000,00
Comunicação Social	66.000,00	66.000,00	0,00	0,00	0,00	0,00	66.000,00	0,00	0,00	0,00	66.000,00
Demais Subfunções	317.000,00	317.000,00	0,00	0,00	0,00	0,00	317.000,00	0,00	0,00	0,00	317.000,00
SEGURANÇA PÚBLICA	56.000,00	56.000,00	0,00	0,00	0,00	0,00	56.000,00	0,00	0,00	0,00	56.000,00
Defesa Civil	21.000,00	21.000,00	0,00	0,00	0,00	0,00	21.000,00	0,00	0,00	0,00	21.000,00
Demais Subfunções	35.000,00	35.000,00	0,00	0,00	0,00	0,00	35.000,00	0,00	0,00	0,00	35.000,00
ASSISTÊNCIA SOCIAL	7.602.000,00	7.602.000,00	5,14	5,14	1.766.713,04	5,14	5.835.286,96	626.823,32	884.922,18	3,25	6.717.077,82
Assistência ao Idoso	120.000,00	120.000,00	0,00	0,00	0,00	0,00	120.000,00	0,00	0,00	0,00	120.000,00
Assistência de Portador de	229.000,00	229.000,00	0,00	0,00	0,00	0,00	229.000,00	0,00	0,00	0,00	229.000,00
Assistência à Criança e ao	574.000,00	574.000,00	0,10	0,10	33.421,97	0,10	540.578,03	14.178,64	23.779,46	0,09	550.220,54
Assistência Comunitária	5.414.000,00	5.414.000,00	4,92	4,92	1.691.752,59	4,92	3.722.247,41	583.209,13	819.604,24	3,01	4.594.395,76
Administração Geral	1.210.000,00	1.210.000,00	0,12	0,12	41.538,48	0,12	1.168.461,52	29.435,55	41.538,48	0,15	1.168.461,52
Demais Subfunções	55.000,00	55.000,00	0,00	0,00	0,00	0,00	55.000,00	0,00	0,00	0,00	55.000,00
SAÚDE	22.196.000,00	22.196.000,00	24,80	24,80	8.521.405,74	24,80	13.674.594,26	2.895.404,45	5.923.135,11	21,74	16.272.864,89
Atenção Básica	8.665.000,00	9.333.000,00	6,53	6,53	2.243.033,81	6,53	7.089.966,19	949.490,75	1.754.432,85	6,44	7.578.567,15
Assistência Hospitalar e A	7.380.000,00	6.690.000,00	12,06	12,06	4.144.963,20	12,06	2.545.036,80	1.485.606,78	3.215.357,58	11,80	3.474.642,42
suporte Profilático e Tera	400.000,00	400.000,00	0,33	0,33	112.421,70	0,33	287.578,30	44.377,33	112.421,70	0,41	287.578,30
Vigilância sanitária	370.000,00	445.000,00	0,58	0,58	198.423,71	0,58	246.576,29	52.202,36	142.627,18	0,52	302.372,82
Vigilância Epidemiológica	165.000,00	365.000,00	0,61	0,61	209.373,00	0,61	155.627,00	400,00	400,00	0,00	364.600,00
Administração Geral	5.026.000,00	4.718.000,00	4,57	4,57	1.568.460,32	4,57	3.149.539,68	359.180,12	693.748,69	2,55	4.024.251,31
Demais Subfunções	190.000,00	245.000,00	0,13	0,13	44.730,00	0,13	200.270,00	4.147,11	4.147,11	0,02	240.852,89
EDUCAÇÃO	37.659.000,00	37.604.000,00	37,03	37,03	12.721.295,05	37,03	24.882.704,95	7.082.935,10	11.675.649,74	42,85	25.928.350,26
Ensino Fundamental	28.357.000,00	27.362.000,00	27,87	27,87	9.576.525,41	27,87	17.785.474,59	5.616.821,24	9.156.957,36	33,60	18.205.042,64

Meyoni Santiago

Subm...

[Assinatura]

[Assinatura]

2º bimestre de 2023 (Março a Abril)

RREO - Anexo 2 (LRF, Art.52, inciso II, alínea 'c')

R\$ 1,00

FUNÇÃO / SUBFUNÇÃO	DOTAÇÃO		DOTAÇÃO ATUALIZADA		DESPESAS EMPENHADAS		DESPESAS LIQUIDADAS		SALDO
	INICIAL		NO	ATUALIZADA	NO	ATÉ O BIMESTRE	NO	ATÉ O BIMESTRE	
		(a)	(b)	(c) = (a-b)	(d)	(e) = (d/total)	(f)	(g) = (a-d)	
Ensinho Médio	80.000,00	80.000,00	0,00	0,00	0,00	0,00	0,00	0,00	80.000,00
Educação Infantil	3.185.000,00	3.915.000,00	684.740,16	1.207.768,10	3,52	2.707.231,90	684.740,16	1.207.768,10	2.707.231,90
Educação de Jovens e Adulto	210.000,00	210.000,00	0,00	0,00	0,00	210.000,00	0,00	0,00	210.000,00
Educação Especial	365.000,00	365.000,00	0,00	0,00	0,00	365.000,00	0,00	0,00	365.000,00
Administração Geral	3.800.000,00	3.790.000,00	508.253,68	1.525.970,87	4,44	2.264.029,13	649.471,43	1.133.029,31	2.656.970,69
Demais Subfunções	1.662.000,00	1.882.000,00	1.644,98	411.030,67	1,20	1.470.969,33	131.902,27	177.894,97	1.704.105,03
CULTURA	670.000,00	670.000,00	384,00	1.308,00	0,00	668.692,00	384,00	1.308,00	668.692,00
Difusão Cultural	560.000,00	560.000,00	384,00	1.308,00	0,00	558.692,00	384,00	1.308,00	558.692,00
Administração Geral	110.000,00	110.000,00	0,00	0,00	0,00	110.000,00	0,00	0,00	110.000,00
URBANISMO	2.308.000,00	2.170.500,00	0,00	0,00	0,00	2.170.500,00	0,00	0,00	2.170.500,00
Infra-Estrutura urbana	1.870.000,00	1.732.500,00	0,00	0,00	0,00	1.732.500,00	0,00	0,00	1.732.500,00
Serviços urbanos	438.000,00	438.000,00	0,00	0,00	0,00	438.000,00	0,00	0,00	438.000,00
HABITAÇÃO	625.000,00	625.000,00	0,00	0,00	0,00	625.000,00	0,00	0,00	625.000,00
Habitacão Rural	625.000,00	625.000,00	0,00	0,00	0,00	625.000,00	0,00	0,00	625.000,00
SANEAMENTO	2.851.000,00	2.289.000,00	0,00	263.930,31	0,77	2.025.069,69	0,00	0,00	2.289.000,00
Saneamento Básico Urbano	1.631.000,00	1.509.000,00	0,00	263.930,31	0,77	1.245.069,69	0,00	0,00	1.509.000,00
Demais Subfunções	1.220.000,00	780.000,00	0,00	0,00	0,00	780.000,00	0,00	0,00	780.000,00
GESTÃO AMBIENTAL	1.937.000,00	2.059.000,00	308.102,93	885.154,04	2,58	1.173.845,96	380.613,20	617.233,26	1.441.766,74
Preservação e Conservação	275.000,00	275.000,00	0,00	0,00	0,00	275.000,00	0,00	0,00	275.000,00
Controle Ambiental	570.000,00	528.700,00	0,00	0,00	0,00	528.700,00	0,00	0,00	528.700,00
Administração Geral	1.075.000,00	1.238.300,00	308.102,93	885.154,04	2,58	353.145,96	380.613,20	617.233,26	621.066,74
Demais Subfunções	17.000,00	17.000,00	0,00	0,00	0,00	17.000,00	0,00	0,00	17.000,00
AGRICULTURA	3.454.000,00	3.569.000,00	51.180,18	610.090,98	1,78	2.958.909,02	72.555,44	159.835,07	3.409.164,93
Abastecimento	31.000,00	31.000,00	0,00	0,00	0,00	31.000,00	0,00	0,00	31.000,00
Extensão Rural	1.470.000,00	1.470.000,00	0,00	0,00	0,00	1.470.000,00	0,00	0,00	1.470.000,00
Promoção da Produção Agrop	392.000,00	392.000,00	0,00	0,00	0,00	392.000,00	0,00	0,00	392.000,00
Administração Geral	1.480.000,00	1.595.000,00	51.180,18	610.090,98	1,78	984.909,02	72.555,44	159.835,07	1.435.164,93
Demais Subfunções	81.000,00	81.000,00	0,00	0,00	0,00	81.000,00	0,00	0,00	81.000,00
ENERGIA	650.000,00	950.000,00	130.502,88	631.774,40	1,84	318.225,60	280.702,88	419.054,90	530.945,10
Demais Subfunções	650.000,00	950.000,00	130.502,88	631.774,40	1,84	318.225,60	280.702,88	419.054,90	530.945,10
TRANSPORTE	2.145.000,00	2.145.000,00	87.711,05	87.711,05	0,26	2.057.288,95	87.711,05	87.711,05	2.057.288,95

Mayoni Santiago

[Assinatura]

[Assinatura]

[Assinatura]

2º bimestre de 2023 (Março a Abril)

RREO - Anexo 2 (LRF, Art.52, inciso II, alínea 'c')

R\$ 1,00

FUNÇÃO / SUBFUNÇÃO	DOTAÇÃO		DOTAÇÃO ATUALIZADA		DESPESAS EMPENHADAS		DESPESAS LIQUIDADAS		SALDO
	INICIAL				NO	ATÉ O	NO	ATÉ O	
		(a)	(b)	(c) = (a-b)	(d)	(e)	(f)	(g)	(h) = (a-d)
			%	(b/total)	BIMESTRE	BIMESTRE	BIMESTRE	BIMESTRE	(e) = (a-d)
Transporte Rodoviário	2.145.000,00	2.145.000,00	0,26	2.057.288,95	87.711,05	87.711,05	87.711,05	87.711,05	2.057.288,95
DESPORTO E LAZER	876.000,00	876.000,00	0,00	876.000,00	0,00	0,00	0,00	0,00	876.000,00
Desporto Comunitário	526.000,00	526.000,00	0,00	526.000,00	0,00	0,00	0,00	0,00	526.000,00
Demais subfunções	350.000,00	350.000,00	0,00	350.000,00	0,00	0,00	0,00	0,00	350.000,00
ENCARGOS ESPECIAIS	1.079.000,00	1.079.000,00	1,18	673.957,17	180.016,64	180.016,64	405.042,83	405.042,83	673.957,17
Serviço da Dívida Intema	677.000,00	677.000,00	0,73	425.064,26	127.678,00	127.678,00	251.935,74	251.935,74	425.064,26
Outros Encargos Especiais	402.000,00	402.000,00	0,45	248.892,91	52.338,64	52.338,64	153.107,09	153.107,09	248.892,91
RESERVA DE CONTINGÊNCIA	338.000,00	338.000,00	0,00	338.000,00	0,00	0,00	0,00	0,00	338.000,00
DESPESAS (INTRA-ORÇAMENTARIAS) (II)	0,00	0,00	0,00	0,00	0,00	0,00	0,00	0,00	0,00
TOTAL (III) = (I + II)	102.502.000,00	102.502.000,00	100,00	68.145.605,70	34.356.394,30	34.356.394,30	14.990.002,22	27.250.306,70	75.251.693,30

FONTE: SISTEMA: Aspec Informática - UNIDADE RESPONSÁVEL: Prefeitura Municipal de Floresta do Araguaia - DATA DA EMISSÃO: 31/05/2023 - HORA DA EMISSÃO: 13:59:00

Handwritten signatures:
 - *Handwritten signature*
 - *Handwritten signature*
 - *Handwritten signature*

Pará
 Governo Municipal de Floresta do Araguaia
 Consolidado

RELATÓRIO RESUMIDO DA EXECUÇÃO ORÇAMENTÁRIA
 DEMONSTRATIVO DA EXECUÇÃO DAS DESPESAS POR FUNÇÃO/SUBFUNÇÃO
 ORÇAMENTO FISCAL E DA SEGURIDADE SOCIAL


2º bimestre de 2023 (Março a Abril)


RREO - Anexo 2 (LRF, Art.52, inciso II, alínea 'c')


R\$ 1,00


FUNÇÃO / SUBFUNÇÃO - INTRA-ORÇAMENTARIAS (II)	DOTAÇÃO INICIAL	DOTAÇÃO ATUALIZADA	DESPESAS EMPENHADAS	DESPESAS LIQUIDADAS			SALDO		
				(a)	(b)	(c) = (a-b)		ATÉ O BIMESTRE (d)	ATÉ O BIMESTRE (d)
					%	(c) = (a-b)		%	(d/total)
0,00	0,00	0,00	0,00	0,00	0,00	0,00	0,00	0,00	0,00

FONTE: SISTEMA: Aspec Informática - UNIDADE RESPONSÁVEL: Prefeitura Municipal de Floresta do Araguaia - DATA DA EMISSÃO: 31/05/2023 - HORA DA EMISSÃO: 13:59:00


 MAJORRI CERQUEIRA DA S. AQUINO SANTIAGO
 PREFEITA


 RENEBEKS MARTINS GOMES
 CONTADOR


 MANOEL REIS DA SILVA
 SECRETÁRIO DE ADM. E FINANÇAS


 ATROHN NOGUEIRA PUL
 CONTROLADOR INTERNO

2º bimestre de 2023 (até Abril)

RREO - ANEXO 3 (LRF, Art.53, inciso I)

R\$ 1,00

ESPECIFICAÇÃO	EVOLUÇÃO DA RECEITA REALIZADA NOS ÚLTIMOS 12 MESES											
	Mai/2022	Jun/2022	Jul/2022	Ago/2022	Set/2022	Out/2022	Nov/2022					
RECEITAS CORRENTES (I)	8.453.088,73	11.605.917,84	11.844.605,53	8.503.203,12	7.069.921,35	7.068.569,96	9.815.873,99					
Impostos, Taxas e Contribuições de Melhoria	345.800,40	655.753,91	742.434,62	795.088,20	607.689,26	564.886,97	2.394.002,67					
IPU	7.140,18	14.259,36	25.916,25	27.471,78	30.050,24	35.309,52	12.511,05					
ISS	113.573,50	310.882,63	320.354,66	396.205,50	362.854,39	286.074,53	348.964,77					
ITBI	15.624,28	161.149,88	88.605,24	144.935,50	24.343,60	32.582,05	1.679.715,50					
IRRF	118.010,50	147.261,92	278.415,20	163.024,01	152.900,80	168.412,52	327.129,23					
Outros Impostos, Taxas e Contribuições	91.451,94	22.200,12	29.143,27	63.451,41	37.540,23	42.508,35	25.682,12					
Contribuições	106.460,35	116.653,21	111.357,86	113.400,13	110.765,52	102.044,60	137.432,51					
Receita Patrimonial	98.352,11	94.251,97	119.358,45	127.769,52	106.491,70	91.238,56	89.715,45					
Rendimentos de Aplicação Financeira	98.352,11	94.251,97	119.358,45	127.769,52	106.491,70	91.238,56	89.715,45					
Outras Receitas Patrimoniais	0,00	0,00	0,00	0,00	0,00	0,00	0,00					
Receita agropecuária	0,00	0,00	0,00	0,00	0,00	0,00	0,00					
Receita industrial	0,00	0,00	0,00	0,00	0,00	0,00	0,00					
Receita de serviços	0,00	0,00	0,00	0,00	0,00	0,00	0,00					
Transferências correntes	7.902.475,87	10.739.258,75	10.871.454,60	7.466.945,27	6.244.974,87	6.310.399,83	7.194.723,36					
Cota-parte do FPM	1.970.058,95	1.843.366,10	2.481.054,77	1.802.620,55	1.660.187,36	1.579.612,12	1.985.284,89					
Cota-parte do ICMS	1.080.972,43	1.025.402,01	1.131.342,50	1.018.710,85	1.043.524,53	1.030.046,82	1.295.954,21					
Cota-parte do IPVA	49.949,50	64.893,15	43.723,03	40.573,22	53.589,14	45.021,17	52.209,57					
Cota-parte do ITR	537,03	17.347,30	532,66	726,52	4.369,82	80.612,56	4.435,30					
Transferências da LC 61/89	31.286,38	29.040,27	35.291,71	32.240,20	29.573,03	44.538,77	23.151,99					
Transferências do Fundeb	2.454.609,76	2.388.697,30	2.365.170,15	2.404.214,16	2.386.105,32	2.429.844,00	2.685.284,91					
Outras transferências correntes	2.315.061,82	5.370.512,62	4.814.339,78	2.167.859,77	1.067.625,67	1.100.724,39	1.148.402,49					
Outras receitas correntes	0,00	0,00	0,00	0,00	0,00	0,00	0,00					
DEDUÇÕES (II)	626.560,87	596.009,75	558.362,72	578.974,27	525.720,98	555.966,28	672.207,19					
Contrib. do servidor para o plano de pr	0,00	0,00	0,00	0,00	0,00	0,00	0,00					
Comp. financ. entre regimes de previdên	0,00	0,00	0,00	0,00	0,00	0,00	0,00					
Rendimentos de aplicações de recursos P	0,00	0,00	0,00	0,00	0,00	0,00	0,00					
Ded. de receita para formação do Fundeb	626.560,87	596.009,75	558.362,72	578.974,27	525.720,98	555.966,28	672.207,19					
RECEITA CORRENTE LÍQUIDA (III)=(I-II)	7.826.527,86	11.009.908,09	11.286.242,81	7.924.228,85	6.544.200,37	6.512.603,68	9.143.666,80					
(-) Transferências obrigatórias da União relativas às emendas individuais (art. 166 -A, parágrafo 1º, da CF) (IV)	0,00	0,00	1.139.680,00	0,00	0,00	0,00	0,00					

Mayoni Santiago

Dimas

[Assinatura]

[Assinatura]

Pará
 Governo Municipal de Floresta do Araguaia
 Consolidação

RELATÓRIO RESUMIDO DA EXECUÇÃO ORÇAMENTÁRIA
 DEMONSTRATIVO DA RECEITA CORRENTE LÍQUIDA
 ORÇAMENTO FISCAL E DA SEGURIDADE SOCIAL

Pag.: 0002

2º bimestre de 2023 (até Abril)

R\$ 1,00

RREO - ANEXO 3 (LRF, Art.53, inciso I)

RECEITA CORRENTE LÍQUIDA AJUSTADA PARA CÁLCULO DOS LIMITES DE ENDIVIDAMENTO	7.826.527,86	11.009.908,09	10.146.562,81	7.924.228,85	6.544.200,37	6.512.603,68	9.143.666,80
(V)=(III-IV)							
(-) Transferências obrigatórias da União relativas às emendas de bancada (art. 166, parágrafo 16, da CF) e ao vencimento dos agentes comunitários de saúde e de combate	0,00	0,00	0,00	0,00	0,00	0,00	0,00
RECEITA CORRENTE LÍQUIDA AJUSTADA PARA CÁLCULO DOS LIMITES DA DESPESA COM PESSOAL	7.826.527,86	11.009.908,09	10.146.562,81	7.924.228,85	6.544.200,37	6.512.603,68	9.143.666,80
(VII)=(V-VI)							

Maryori Santiago

[Signature]

[Signature]

[Signature]

ESPECIFICAÇÃO	EVOLUÇÃO DA RECEITA REALIZADA NOS ÚLTIMOS 12 MESES				TOTAL (ÚLTIMOS 12 MESES)	PREVISÃO ATUALIZADA EXERCÍCIO
	Dez/2022	Jan/2023	Fev/2023	Mar/2023		
RECEITAS CORRENTES (I)	10.001.622,73	9.524.217,18	10.136.555,82	6.632.152,24	7.284.897,05	107.940.625,54
Impostos, Taxas e Contribuições de Melho	1.825.243,01	1.020.999,33	662.934,21	630.009,26	1.010.685,83	11.255.527,67
IPTU	14.258,93	23.868,50	15.080,59	18.693,03	18.076,39	242.635,82
ISS	659.210,68	625.875,16	312.872,50	386.394,62	574.847,45	4.698.110,39
ITBI	67.176,99	107.733,71	82.735,28	147.478,16	35.765,02	2.587.845,21
IRRF	1.056.382,97	174.939,06	205.981,77	33.339,33	341.178,42	3.166.975,73
Outros Impostos, Taxas e Contribuições	28.213,44	88.582,90	46.264,07	44.104,12	40.818,55	559.960,52
Contribuições	127.790,61	127.619,80	126.711,69	110.352,12	119.925,61	1.410.514,01
Receita Patrimonial	106.936,99	72.067,66	72.481,76	95.645,22	64.732,74	1.139.042,13
Rendimentos de Aplicação Financeira	106.936,99	72.067,66	72.481,76	95.645,22	64.732,74	1.139.042,13
Outras Receitas Patrimoniais	0,00	0,00	0,00	0,00	0,00	135.000,00
Receita agropecuária	0,00	0,00	0,00	0,00	0,00	0,00
Receita industrial	0,00	0,00	0,00	0,00	0,00	0,00
Receita de serviços	0,00	0,00	0,00	0,00	0,00	0,00
Transferências correntes	7.941.652,12	8.303.530,39	9.274.428,16	5.796.145,64	6.089.552,87	94.135.541,73
Cota-parte do FPM	3.084.734,63	2.020.759,50	2.668.505,64	1.632.447,31	1.866.396,72	24.595.028,54
Cota-parte do ICMS	1.050.285,25	1.133.173,38	918.127,21	1.006.559,09	1.067.717,57	12.801.815,85
Cota-parte do IPVA	60.586,68	39.626,64	58.148,50	77.393,92	88.599,98	674.314,50
Cota-parte do ITR	3.539,72	2.149,18	631,01	876,80	15.956,31	131.714,21
Transferências da LC 61/89	35.867,54	34.379,51	17.623,18	26.300,49	22.148,67	361.441,74
Transferências do Fundeb	2.591.620,06	4.247.128,28	2.401.658,87	2.064.352,44	1.793.582,32	30.212.267,57
Outras transferências correntes	1.115.018,24	826.313,90	3.209.733,75	988.215,59	1.235.151,30	25.358.959,32
Outras receitas correntes	0,00	0,00	0,00	0,00	0,00	99.400,00
DEDUÇÕES (II)	655.000,67	646.017,65	732.607,12	548.715,55	612.163,86	7.308.306,91
Contrib. do servidor para o plano de pr	0,00	0,00	0,00	0,00	0,00	0,00
Comp. financ. entre regimes de previdên	0,00	0,00	0,00	0,00	0,00	0,00
Rendimentos de aplicações de recursos p	0,00	0,00	0,00	0,00	0,00	0,00
Ded. de receita para formação do Fundeb	655.000,67	646.017,65	732.607,12	548.715,55	612.163,86	7.308.306,91
RECEITA CORRENTE LÍQUIDA (III)=(I-II)	9.346.622,06	8.878.199,53	9.403.948,70	6.083.436,69	6.672.733,19	100.632.318,63
(-) Transferências obrigatórias da União relativas às emendas individuais (art. 166 -A, parágrafo 1º, da CF) (IV)	0,00	0,00	0,00	0,00	0,00	1.139.680,00
						94.682.435,00

Majari
Santiago





Johnny

[Signature]
[Signature]

RELATÓRIO RESUMIDO DA EXECUÇÃO ORÇAMENTÁRIA
 DEMONSTRATIVO DA RECEITA CORRENTE LÍQUIDA
 ORÇAMENTO FISCAL E DA SEGURIDADE SOCIAL
 2º bimestre de 2023 (até Abril)

RECEITA CORRENTE LÍQUIDA AJUSTADA PARA CÁLCULO DOS LIMITES DE ENDIVIDAMENTO (V)=(III-IV)	9.346.622,06	8.878.199,53	9.403.948,70	6.083.436,69	6.672.733,19	99.492.638,63	94.682.435,00
(-) Transferências obrigatórias da União relativas às emendas de bancada (art. 166, parágrafo 16, da CF) e ao vencimento dos agentes comunitários de saúde e de combate	0,00	0,00	0,00	0,00	0,00	0,00	0,00
RECEITA CORRENTE LÍQUIDA AJUSTADA PARA CÁLCULO DOS LIMITES DA DESPESA COM PESSOAL (VII)=(V-VI)	9.346.622,06	8.878.199,53	9.403.948,70	6.083.436,69	6.672.733,19	99.492.638,63	94.682.435,00

FONTE: SISTEMA: Aspec Informática - UNIDADE RESPONSÁVEL: Prefeitura Municipal de Floresta do Araguaia - DATA DA EMISSÃO: 31/05/2023 - HORA DA EMISSÃO: 14:00:06

	
MAJORRI CERQUEIRA DA S. AQUINO SANTIAGO PREFEITA	RENEBEKS MARTINS GOMES CONTADOR
	
MANOEL REIS DA SILVA SECRETÁRIO DE ADM. E FINANÇAS	AIROHN NOGUEIRA PUL CONTROLADOR INTERNO

RREO - ANEXO 6 (LRF, Art. 53, inciso III)

R\$ 1,00

RECEITAS PRIMÁRIAS	ACIMA DA LINHA	
	PREVISÃO ATUALIZADA	RECEITAS REALIZADAS ATÉ O BIMESTRE (a)
RECEITAS CORRENTES (EXCETO FONTES RPPS) (I)	94.682.435,00	31.038.318,11
Impostos, taxas e contribuições de melhoria	5.715.100,00	3.324.628,63
IPTU	719.000,00	75.718,51
ISS	1.041.600,00	1.899.989,73
ITBI	719.500,00	373.712,17
IRRF	2.000.000,00	755.438,58
Outros impostos, taxas e contribuições de melhoria	1.235.000,00	219.769,64
Contribuições	650.000,00	484.609,22
Receita patrimonial	4.986.000,00	304.927,38
Aplicações financeiras (II)	4.851.000,00	304.927,38
Outras receitas patrimoniais	135.000,00	0,00
Transferências correntes	81.703.935,00	26.924.152,88
Cota-parte do FPM	18.000.000,00	6.550.487,42
Cota-parte do ICMS	7.858.000,00	3.300.461,72
Cota-parte do IPVA	364.000,00	211.015,14
Cota Parte do ITR	430.000,00	15.690,69
Transferências da LC 61/1989	362.000,00	80.361,46
Transferências do Fundeb	25.365.915,00	10.506.721,91
Outras transferências correntes	29.324.020,00	6.259.414,54
Demais receitas correntes	1.627.400,00	0,00
Outras receitas financeiras (III)	10.800,00	0,00
Receitas correntes restantes	1.616.600,00	0,00
RECEITAS PRIMÁRIAS CORRENTES (EXCETO FONTES RPPS) (IV)=(I-II-III)	89.820.635,00	30.733.390,73
RECEITAS PRIMÁRIAS CORRENTES (COM FONTES RPPS) (V)	0,00	0,00
RECEITAS NÃO PRIMÁRIAS CORRENTES (COM FONTES RPPS) (VI)	0,00	0,00
RECEITAS DE CAPITAL (EXCETO FONTES RPPS) (VII)	7.819.565,00	0,00
Operações de crédito (VIII)	0,00	0,00
Amortização de empréstimos (IX)	0,00	0,00
Alienação de bens	0,00	0,00
Receitas de alienação de investimentos temporários (X)	0,00	0,00

Hayani Santiago

[Assinatura]

[Assinatura]

[Assinatura]

Receitas de alienação de investimentos permanentes (XI)	0,00	0,00	0,00	
Outras alienação de bens	0,00	0,00	0,00	
Transferências de capital	7.819.565,00	0,00	0,00	
Convênios	7.819.565,00	0,00	0,00	
Outras transferências de capital	0,00	0,00	0,00	
Outras receitas de capital	0,00	0,00	0,00	
Outras receitas de capital não primárias (XII)	0,00	0,00	0,00	
Outras receitas de capital primárias	0,00	0,00	0,00	
RECEITAS PRIMÁRIAS DE CAPITAL (EXCETO FONTES RPPS)(XIII)=(VII-(V+III+IX+X+XI+XII))	7.819.565,00	0,00	0,00	
RECEITAS PRIMÁRIAS DE CAPITAL (COM FONTES RPPS) (XIV)	0,00	0,00	0,00	
RECEITAS NÃO PRIMÁRIAS DE CAPITAL (COM FONTES RPPS)(XV)	0,00	0,00	0,00	
RECEITA PRIMÁRIA TOTAL (XVI)=(IV + V + XIII + XIV)	97.640.200,00	30.733.390,73	30.733.390,73	
RECEITA PRIMÁRIA TOTAL (EXCETO FONTES RPPS)(XVII)=(IV + XIII)	97.640.200,00	30.733.390,73	30.733.390,73	

Mayara Santiago

[Signature]

	ATÉ O BIMESTRE/2023																			
	DOTAÇÃO					RESTOS A PAGAR NÃO PROCESSADOS														
	ATUALIZADA	DESPESAS EMPENHADAS	DESPESAS LIQUIDADAS	DESPESAS PAGAS	DESPESAS PAGAS (a)	RESTOS A PAGAR PROCESSADOS	LIQUIDADOS	PAGOS	(b)	(c)										
DESPESAS PRIMÁRIAS																				
DESPESAS CORRENTES (EXCETO FONTES RPPS)(XVIII)	83.129.100,00	33.427.427,64	26.843.170,35	23.913.570,86	4.169.241,78	164.751,36	162.206,36	0,00	0,00	0,00	0,00	0,00	0,00	0,00	0,00	0,00	0,00	0,00	0,00	0,00
Pessoal e encargos sociais	39.409.000,00	15.904.456,93	15.903.606,93	14.692.486,80	1.351.876,94	0,00	0,00	0,00	0,00	0,00	0,00	0,00	0,00	0,00	0,00	0,00	0,00	0,00	0,00	0,00
Juros e encargos da dívida (XIX)	63.000,00	0,00	0,00	0,00	0,00	0,00	0,00	0,00	0,00	0,00	0,00	0,00	0,00	0,00	0,00	0,00	0,00	0,00	0,00	0,00
Outras despesas correntes	43.657.100,00	17.522.970,71	10.939.563,42	9.221.084,06	2.817.364,84	164.751,36	162.206,36	0,00	0,00	0,00	0,00	0,00	0,00	0,00	0,00	0,00	0,00	0,00	0,00	0,00
DESPESAS PRIMÁRIAS CORRENTES (EXCETO FONTES RPPS)(XX)=(XVIII - XIX)	83.066.100,00	33.427.427,64	26.843.170,35	23.913.570,86	4.169.241,78	164.751,36	162.206,36	0,00	0,00	0,00	0,00	0,00	0,00	0,00	0,00	0,00	0,00	0,00	0,00	0,00
DESPESAS PRIMÁRIAS CORRENTES (COM FONTES RPPS)(XXI)	0,00	0,00	0,00	0,00	0,00	0,00	0,00	0,00	0,00	0,00	0,00	0,00	0,00	0,00	0,00	0,00	0,00	0,00	0,00	0,00
DESPESAS NÃO PRIMÁRIAS CORRENTES (COM FONTES RPPS)(XXII)	0,00	0,00	0,00	0,00	0,00	0,00	0,00	0,00	0,00	0,00	0,00	0,00	0,00	0,00	0,00	0,00	0,00	0,00	0,00	0,00
DESPESAS DE CAPITAL (EXCETO FONTES RPPS)(XXIII)	19.034.900,00	928.966,66	407.136,35	366.831,57	698.329,55	2.380.660,81	2.380.660,81	0,00	0,00	0,00	0,00	0,00	0,00	0,00	0,00	0,00	0,00	0,00	0,00	0,00
Investimentos	18.398.900,00	677.030,92	155.200,61	114.895,83	698.329,55	2.380.660,81	2.380.660,81	0,00	0,00	0,00	0,00	0,00	0,00	0,00	0,00	0,00	0,00	0,00	0,00	0,00
Inversões financeiras	0,00	0,00	0,00	0,00	0,00	0,00	0,00	0,00	0,00	0,00	0,00	0,00	0,00	0,00	0,00	0,00	0,00	0,00	0,00	0,00
Concessão de empréstimos e financiamentos (XXIV)	0,00	0,00	0,00	0,00	0,00	0,00	0,00	0,00	0,00	0,00	0,00	0,00	0,00	0,00	0,00	0,00	0,00	0,00	0,00	0,00
Aquisição de título de capital já integralizado (XXV)	0,00	0,00	0,00	0,00	0,00	0,00	0,00	0,00	0,00	0,00	0,00	0,00	0,00	0,00	0,00	0,00	0,00	0,00	0,00	0,00
Aquisição de título de crédito (XXVI)	0,00	0,00	0,00	0,00	0,00	0,00	0,00	0,00	0,00	0,00	0,00	0,00	0,00	0,00	0,00	0,00	0,00	0,00	0,00	0,00

[Signature]

[Signature]

Amortização de dívida (XXVII)	636.000,00	251.935,74	251.935,74	251.935,74	0,00	0,00	0,00
DESPESAS PRIMÁRIAS DE CAPITAL (EXCETO FONTES RPPS) (XXVIII) = XXII							
I - (XXIV + XXV + XXVI + XXVII)	18.398.900,00	677.030,92	155.200,61	114.895,83	698.329,55	2.380.660,81	2.380.660,81
RESERVA DE CONTINGÊNCIA (XXIX)	338.000,00	0,00	0,00	0,00	0,00	0,00	0,00
DESPESAS PRIMÁRIAS DE CAPITAL (COM FONTES RPPS) (XXX)	0,00	0,00	0,00	0,00	0,00	0,00	0,00
DESPESAS NÃO PRIMÁRIAS CORRENTES (COM FONTES RPPS) (XXXI)	0,00	0,00	0,00	0,00	0,00	0,00	0,00
DESPESA PRIMÁRIA TOTAL (XXXII)=(XX + XXI + XXVIII + XXIX + XXX)	101.803.000,00	34.104.458,56	26.998.370,96	24.028.466,69	4.867.571,33	2.545.412,17	2.542.867,17
DESPESA PRIMÁRIA TOTAL (EXCETO FONTES RPPS) (XXXIII)=(XX + XXVIII + XXXI)	101.803.000,00	34.104.458,56	26.998.370,96	24.028.466,69	4.867.571,33	2.545.412,17	2.542.867,17

RESULTADO PRIMÁRIO (COM RPPS) - Acima da linha (XXXIV) = [XVIIa-(X) XXIIa + XXXIIb + XXXIIc]

-705.514,46

RESULTADO PRIMÁRIO (SEM RPPS) - Acima da linha (XXXV) = [XVIIa-(X) XXIIIa + XXXIIIb + XXXIIIC]

-705.514,46

META FISCAL PARA O RESULTADO PRIMÁRIO	VALOR CORRENTE
Meta fixada no Anexo de Metas Fiscais da LDO para o exercício de referência	0,00

JUROS NOMINAIS	ATÉ O BIMESTRE/2023
Juros, Encargos e Variações Monetárias Ativos (Exceto RPPS) (XXXVI)	304.927,38
Juros, Encargos e variações Monetárias Passivos (Exceto RPPS) (XXXVII)	833.333,32
RESULTADO NOMINAL (SEM RPPS) - Acima da linha (XXXVIII) = XXXV + (XXXVI - XXXVII)	-1.233.920,40

ABATXO DA LINHA	SALDO
CÁLCULO DO RESULTADO NOMINAL	

Handwritten signatures:
 - *Frederico*
 - *Mayara Santiago*
 - *[Signature]*
 - *[Signature]*

	(a)	(b)
DÍVIDA CONSOLIDADA (XXXIX)	54.761,93	602.826,19
DEDUÇÕES (XL)	1.297.080,08	5.696.581,62
Disponibilidade de caixa	1.297.080,08	5.696.581,62
Disponibilidade de caixa bruta	8.965.334,11	9.229.130,13
(-)-Restos a pagar processados (XLI)	6.345.168,81	1.480.142,48
(-)-Depósitos Restituíveis e Valores Vinculados	1.323.085,22	2.052.406,03
Demais haveres financeiros	0,00	0,00
DÍVIDA CONSOLIDADA LÍQUIDA (XLII)=(XXXIX-XL)	-1.242.318,15	-5.093.755,43

RESULTADO NOMINAL (SEM RPPS) - Abaixo da linha (XLIII) = (XLIa - XLIb) | - | 3.851.437,28 |

META FISCAL PARA O RESULTADO NOMINAL | VALOR CORRENTE

Meta fixada no Anexo de Metas Fiscais da LDO para o exercício de referência | - | 0,00 |

AJUSTE METODOLÓGICO | ATÉ O BIMESTRE/2023 |

VARIAÇÃO SALDO RPP = (XLIV) = (XLIa - XLIb)	-	4.865.026,33
RECEITA DE ALIENAÇÃO DE INVESTIMENTOS PERMANENTES (XLV)=(XI)	-	0,00
VARIAÇÃO CAMBIAL (XLVI)	-	0,00
VARIAÇÃO DO SALDO DE PRECATORIOS INTEGRANTES DA DC (XLVII)	-	0,00
VARIAÇÃO DO SALDO DAS DEMAIS OBRIGAÇÕES INTEGRANTES DA DC (XLVIII)	-	0,00
OUTROS AJUSTES (XLIX)	-	0,00

RESULTADO NOMINAL (SEM RPPS) AJUSTADO - Abaixo da linha (L) = (XLIII + (XLIV - XLV) + XLVI + XLVII + XLVIII) +/- (XLIX) | - | 8.716.463,61 |

RESULTADO PRIMÁRIO (SEM RPPS)- Abaixo da linha (LI) = L - (XXXVI - XXXVII) | - | 9.244.869,55 |

INFORMAÇÕES ADICIONAIS | PREVISÃO ORÇAMENTÁRIA |


SALDO DE EXERCÍCIOS ANTERIORES	-	0,00
Recursos arrecadados em exercícios anteriores - RPPS	-	0,00
Superávit financeiro utilizado para abertura e reabertura de créditos adicionais	-	0,00

Mayoni Santiago

FONTE: SISTEMA: Aspec Informática - UNIDADE RESPONSÁVEL: Prefeitura Municipal de Floresta do Araguaia - DATA DA EMISSÃO: 31/05/2023 - HORA DA EMISSÃO: 14:07:20


MAJORRI CERQUEIRA DA S. AQUINO SANTIAGO
CONTADOR

RENEBEKS MARTINS GOMES
CONTADOR


MANOEL REIS DA SILVA
SECRETÁRIO DE ADM. E FINANÇAS

AIROHN NOGUEIRA PUL
CONTROLADOR INTERNO

RREO - ANEXO 7 (LRF-ART 53, inciso V)

R\$ 1,00

PODER / ÓRGÃO	INSCRITOS		RESTOS A PAGAR PROCESSADOS E NÃO PROCESSADOS LIQUIDADOS EM EXERCÍCIOS ANTERIORES		PAGOS	CANCELADOS	SALDO
	EM EXERCÍCIOS ANTERIORES	EM EXERCÍCIOS ANTERIORES	EM 31 DE DEZ. EXERC. ANTERIOR	EM 31 DE DEZ. EXERC. ANTERIOR			
	(a)	(b)	(c)	(d)	(e) = (a+b)-(c+d)		
RESTOS A PAGAR (EXCETO INTRA-ORÇAMENTÁRIO (I))	870.653,07	5.474.515,74	4.867.571,33	0,00	0,00	1.477.597,48	
Executivo							
2014-Fundo Municipal de Saúde	869.747,63	5.474.515,74	4.867.571,33	0,00	0,00	1.476.692,04	
2015-Sec. Munic. De Educ. Cultura e Desp	31.891,77	0,00	0,00	0,00	0,00	31.891,77	
2015-Fundo Municipal de Educação	43.179,83	0,00	0,00	0,00	0,00	43.179,83	
2015-Fundo Municipal de Saúde	350,00	0,00	0,00	0,00	0,00	350,00	
2016-Sec. Municipal de Obras E Transport	11.066,01	0,00	0,00	0,00	0,00	11.066,01	
2016-Fundo Municipal de Assistência Soci	8.979,39	0,00	0,00	0,00	0,00	8.979,39	
2016-Fundo Municipal de Saúde	880,00	0,00	0,00	0,00	0,00	880,00	
2017-Gabinete do Prefeito	17.149,78	0,00	0,00	0,00	0,00	17.149,78	
2017-Sec. Munic. De Administração E Fina	800,00	0,00	0,00	0,00	0,00	800,00	
2017-Sec. Munic. De Educ. Cultura e Desp	65.722,53	0,00	0,00	0,00	0,00	65.722,53	
2017-Sec. Municipal De Obras E Transport	43.997,04	0,00	0,00	0,00	0,00	43.997,04	
2017-Fundo Municipal de Assistência Soci	1.147,50	0,00	0,00	0,00	0,00	1.147,50	
2017-Fundo Municipal de Educação	2.662,75	0,00	0,00	0,00	0,00	2.662,75	
2017-Fundo Municipal de Saúde	15.134,00	0,00	0,00	0,00	0,00	15.134,00	
2018-Sec. Munic. De Administração E Fina	12.555,82	0,00	0,00	0,00	0,00	12.555,82	
2018-Sec. Munic. De Educ. Cultura e Desp	61.387,20	0,00	0,00	0,00	0,00	61.387,20	
2018-Sec. Municipal De Obras E Transport	6.141,81	0,00	0,00	0,00	0,00	6.141,81	
2018-Sec. Munic. De Agricultura e Desen.	6.676,79	0,00	0,00	0,00	0,00	6.676,79	
2018-Fundo Municipal de Assistência Soci	537,50	0,00	0,00	0,00	0,00	537,50	
2018-Fundo Municipal de Educação	60,00	0,00	0,00	0,00	0,00	60,00	
2018-Fundo Municipal de Saúde	7.925,88	0,00	0,00	0,00	0,00	7.925,88	
2018-Fundo Mun. Dir. Da Criança e do Ado	8.257,44	0,00	0,00	0,00	0,00	8.257,44	
2019-Gabinete Do Prefeito	0,00	0,00	0,00	0,00	0,00	0,00	
2019-Sec. Munic. De Administração E Fina	0,00	0,00	0,00	0,00	0,00	0,00	
2019-Sec. Munic. De Educ. Cultura e Desp	7.545,53	0,00	0,00	0,00	0,00	7.545,53	
2019-Sec. Munic. De Educ. Cultura e Desp	13.530,86	0,00	0,00	0,00	0,00	13.530,86	

Hayani Santiago

[Signature]

[Signature]

[Signature]

RREO - ANEXO 7 (LRF, Art. 53, inciso V)

R\$ 1,00

PODER / ÓRGÃO	RESTOS A PAGAR PROCESSADOS E NÃO PROCESSADOS LIQUIDADOS EM EXERCÍCIOS ANTERIORES					SALDO
	INSCRITOS		PAGOS	CANCELADOS	(e) = (a+b)-(c+d)	
	EM EXERCÍCIOS ANTERIORES (a)	EM 31 DE DEZ. EXERC.-ANTERIOR (b)				
2019-Sec. Municipal De Obras E Transport	51.873,97	0,00	0,00	0,00	0,00	51.873,97
2019-Sec. Munic. De Agricultura e Desen.	0,00	0,00	0,00	0,00	0,00	0,00
2019-Fundo Municipal De Assistência Soci	918,16	0,00	0,00	0,00	0,00	918,16
2019-Fundo Municipal De Educação	143,68	0,00	0,00	0,00	0,00	143,68
2019-Fundo Municipal De Saúde	16.339,13	0,00	0,00	0,00	0,00	16.339,13
2019-Fundo Mun. Dir. Da Criança e do Ado	0,00	0,00	0,00	0,00	0,00	0,00
2019-Fundo Municipal De Meio Ambiente	0,00	0,00	0,00	0,00	0,00	0,00
2020-Gabinete Do Prefeito	8.236,36	0,00	0,00	0,00	0,00	8.236,36
2020-Sec. Munic. De Educ. Cultura e Desp	2.127,74	0,00	0,00	0,00	0,00	2.127,74
2020-Sec. Municipal De Obras E Transport	28.242,69	0,00	0,00	0,00	0,00	28.242,69
2020-Fundo Municipal De Assistência Soci	0,00	0,00	0,00	0,00	0,00	0,00
2020-Fundo Municipal De Educação	2.417,80	0,00	0,00	0,00	0,00	2.417,80
2020-Fundo Municipal De Saúde	1.254,34	0,00	0,00	0,00	0,00	1.254,34
2020-Fundo Municipal De Meio Ambiente	903,40	0,00	0,00	0,00	0,00	903,40
2021-Gabinete Do Prefeito	45,95	0,00	0,00	0,00	0,00	45,95
2021-Sec. Munic. De Administração E Fina	24.022,62	0,00	0,00	0,00	0,00	24.022,62
2021-Sec. Munic. De Educ. Cultura e Desp	3.451,29	0,00	0,00	0,00	0,00	3.451,29
2021-Sec. Municipal De Obras E Transport	1.250,00	0,00	0,00	0,00	0,00	1.250,00
2021-Fundo Municipal De Assistência Soci	99.788,17	0,00	0,00	0,00	0,00	99.788,17
2021-Fundo Municipal De Educação	3.691,86	0,00	0,00	0,00	0,00	3.691,86
2021-Fundo Municipal De Saúde	247.084,19	0,00	34.888,05	0,00	0,00	212.196,14
2021-Fundo Mun. Dir. Da Criança e do Ado	10.076,85	0,00	0,00	0,00	0,00	10.076,85
2021-Fundo Municipal De Meio Ambiente	300,00	0,00	0,00	0,00	0,00	300,00
2022-Sec. Munic. De Administração E Fina	0,00	330.577,79	302.324,44	0,00	0,00	28.253,35
2022-Sec. Munic. De Educ. Cultura e Desp	0,00	654.151,62	576.929,38	0,00	0,00	77.222,24
2022-Sec. Municipal De Obras E Transport	0,00	1.163.617,16	936.912,58	0,00	0,00	226.704,58
2022-Sec. Munic. De Agricultura e Desen.	0,00	72.231,60	72.231,53	0,00	0,00	0,07
2022-Fundo Municipal De Assistência Soci	0,00	11.288,29	100,00	0,00	0,00	11.188,29

Maryoni Santiago

[Signature]

[Signature]

[Signature]

RREO - ANEXO 7 (LRF, Art 53, inciso V)

R\$ 1,00

PODER / ÓRGÃO	RESTOS A PAGAR PROCESSADOS E NÃO PROCESSADOS LIQUIDADOS EM EXERCÍCIOS ANTERIORES		PAGOS	CANCELADOS	SALDO
	INSCRITOS	EM EXERCÍCIOS EM 31 DE DEZ. ANTERIORES			
(a)	(b)	(c)	(d)	(e) = (a+b)-(c+d)	
2022-Fundo Municipal de Saúde	0,00	973.859,62	798.210,26	0,00	175.649,36
2022-Fundo Mun. Dir. da Criança e do Ado	0,00	1.425,00	1.425,00	0,00	0,00
2022-Fundo Municipal De Meio Ambiente	0,00	238.145,59	235.331,02	0,00	2.814,57
Legislativo	905,44	0,00	0,00	0,00	905,44
2021-Câmara Municipal De Floresta Do Ara	905,44	0,00	0,00	0,00	905,44
RESTOS A PAGAR (INTRA-ORÇAMENTÁRIO (II))	0,00	0,00	0,00	0,00	0,00
TOTAL (III)=(I)+(II)	870.653,07	5.474.515,74	4.867.571,33	0,00	1.477.597,48

Hayari Santiago

[Signature]

[Signature]

RREO - ANEXO 7 (LRF, Art. 53, inciso V)

R\$ 1,00

PODER / ÓRGÃO	EXERCÍCIOS ANTERIORES	EM EXERCÍCIOS EM 31 DE DEZ.	RESTOS A PAGAR NÃO PROCESSADOS				CANCELADOS (j)	SALDO (l) = (e)+(k)	TOTAL (l) = (e)+(k)
			INSCRITOS	LIQUIDADOS (h)	PAGOS (i)	RECORRIDOS (g)			
INTRA-ORÇAMENTÁRIO (I)	9.697.370,50	7.300.253,96	2.545.412,17	2.542.867,17	0,00	14.454.757,29	15.932.354,77		
Executivo	9.697.370,50	7.300.253,96	2.545.412,17	2.542.867,17	0,00	14.454.757,29	15.931.449,33		
2014-Fundo Municipal De Saúde	0,00	0,00	0,00	0,00	0,00	0,00	31.891,77		
2015-Sec. Munic. De Educ. Cultura e Desp	0,00	0,00	0,00	0,00	0,00	0,00	43.179,83		
2015-Fundo Municipal De Educação	0,00	0,00	0,00	0,00	0,00	0,00	350,00		
2015-Fundo Municipal De Saúde	0,00	0,00	0,00	0,00	0,00	0,00	11.066,01		
2016-Sec. Municipal De Obras E Transport	0,00	0,00	0,00	0,00	0,00	0,00	8.979,39		
2016-Fundo Municipal De Assistência Soci	0,00	0,00	0,00	0,00	0,00	0,00	880,00		
2016-Fundo Municipal De Saúde	0,00	0,00	0,00	0,00	0,00	0,00	17.149,78		
2017-Gabinete Do Prefeito	0,00	0,00	0,00	0,00	0,00	0,00	800,00		
2017-Sec. Munic. De Administração E Fina	0,00	0,00	0,00	0,00	0,00	0,00	65.722,53		
2017-Sec. Munic. De Educ. Cultura e Desp	0,00	0,00	0,00	0,00	0,00	0,00	43.997,04		
2017-Sec. Municipal De Obras E Transport	3.500,00	0,00	0,00	0,00	0,00	3.500,00	4.647,50		
2017-Fundo Municipal De Assistência Soci	1.013,13	0,00	0,00	0,00	0,00	1.013,13	3.675,88		
2017-Fundo Municipal De Educação	0,00	0,00	0,00	0,00	0,00	0,00	15.134,00		
2017-Fundo Municipal De Saúde	0,00	0,00	0,00	0,00	0,00	0,00	12.555,82		
2018-Sec. Munic. De Administração E Fina	84.000,00	0,00	0,00	0,00	0,00	84.000,00	145.387,20		
2018-Sec. Munic. De Educ. Cultura e Desp	0,00	0,00	0,00	0,00	0,00	0,00	6.141,81		
2018-Sec. Municipal De Obras E Transport	82.226,96	0,00	0,00	0,00	0,00	82.226,96	88.903,75		
2018-Sec. Munic. De Agricultura e Desen.	0,00	0,00	0,00	0,00	0,00	0,00	537,50		
2018-Fundo Municipal De Assistência Soci	18,80	0,00	0,00	0,00	0,00	18,80	78,80		
2018-Fundo Municipal De Educação	26.496,01	0,00	0,00	0,00	0,00	26.496,01	34.421,89		
2018-Fundo Municipal De Saúde	23.053,72	0,00	0,00	0,00	0,00	23.053,72	31.311,16		
2018-Fundo Mun. Dir. Da Criança e do Ado	21.450,00	0,00	0,00	0,00	0,00	21.450,00	21.450,00		
2019-Gabinete Do Prefeito	11.524,69	0,00	0,00	0,00	0,00	11.524,69	11.524,69		
2019-Sec. Munic. De Administração E Fina	448.642,95	0,00	0,00	0,00	0,00	448.642,95	456.188,48		
2019-Sec. Munic. De Educ. Cultura e Desp	1.721.577,97	0,00	0,00	0,00	0,00	1.721.577,97	1.735.108,83		

Maryori Santiago

[Assinatura]

[Assinatura]

[Assinatura]

RREO - ANEXO 7 (LRF, Art. 53, inciso V)

R\$ 1,00

PODER / ÓRGÃO	RESTOS A PAGAR NÃO PROCESSADOS											SALDO TOTAL (l) = (e)+(k)
	INSCRITOS											
EM EXERCÍCIOS ANTERIORES (f)	EM 31 DE DEZ. EXERC. ANTERIOR (g)	LIQUIDADOS (h)	PAGOS (i)	CANCELADOS (j)	(k) = (f+g)-(i+j)							
2019-Sec. Munic. De Agricultura e Desen.	189.030,10	0,00	0,00	0,00	0,00	0,00	0,00	0,00	0,00	0,00	189.030,10	189.030,10
2019-Fundo Municipal De Assistência Soci	1.511.240,19	0,00	0,00	0,00	0,00	0,00	0,00	0,00	0,00	0,00	1.511.240,19	1.512.158,35
2019-Fundo Municipal De Educação	313.706,05	0,00	0,00	0,00	0,00	0,00	0,00	0,00	0,00	0,00	313.706,05	313.849,73
2019-Fundo Municipal De Saúde	953.763,88	0,00	0,00	0,00	0,00	0,00	0,00	0,00	0,00	0,00	953.763,88	970.103,01
2019-Fundo Mun. Dir. Da Criança e do Ado	2.650,00	0,00	0,00	0,00	0,00	0,00	0,00	0,00	0,00	0,00	2.650,00	2.650,00
2019-Fundo Municipal De Meio Ambiente	179.688,41	0,00	0,00	0,00	0,00	0,00	0,00	0,00	0,00	0,00	179.688,41	179.688,41
2020-Gabinete Do Prefeito	0,00	0,00	0,00	0,00	0,00	0,00	0,00	0,00	0,00	0,00	0,00	8.236,36
2020-Sec. Munic. De Educ. Cultura e Desp	0,00	0,00	0,00	0,00	0,00	0,00	0,00	0,00	0,00	0,00	0,00	2.127,74
2020-Sec. Municipal De Obras E Transport	621.294,38	0,00	0,00	0,00	0,00	0,00	0,00	0,00	0,00	0,00	621.294,38	649.537,07
2020-Fundo Municipal De Assistência Soci	270,00	0,00	0,00	0,00	0,00	0,00	0,00	0,00	0,00	0,00	270,00	270,00
2020-Fundo Municipal De Educação	0,00	0,00	0,00	0,00	0,00	0,00	0,00	0,00	0,00	0,00	0,00	2.417,80
2020-Fundo Municipal De Saúde	0,00	0,00	0,00	0,00	0,00	0,00	0,00	0,00	0,00	0,00	0,00	1.254,34
2020-Fundo Municipal De Meio Ambiente	54.665,00	0,00	0,00	0,00	0,00	0,00	0,00	0,00	0,00	0,00	54.665,00	903,40
2021-Gabinete Do Prefeito	0,00	0,00	0,00	0,00	0,00	0,00	0,00	0,00	0,00	0,00	0,00	54.710,95
2021-Sec. Munic. De Administração E Fina	0,00	0,00	0,00	0,00	0,00	0,00	0,00	0,00	0,00	0,00	0,00	24.022,62
2021-Sec. Munic. De Educ. Cultura e Desp	2.458.688,81	0,00	0,00	0,00	0,00	0,00	0,00	0,00	0,00	0,00	2.458.688,81	2.462.140,10
2021-Sec. Municipal De Obras E Transport	1.998,45	0,00	0,00	0,00	0,00	0,00	0,00	0,00	0,00	0,00	1.998,45	3.248,45
2021-Fundo Municipal De Assistência Soci	3.084,74	0,00	0,00	0,00	0,00	0,00	0,00	0,00	0,00	0,00	3.084,74	102.872,91
2021-Fundo Municipal De Educação	152.479,96	0,00	0,00	0,00	0,00	0,00	0,00	0,00	0,00	0,00	152.479,96	156.171,82
2021-Fundo Municipal De Saúde	8.678,60	0,00	0,00	0,00	0,00	0,00	0,00	0,00	0,00	0,00	8.678,60	220.874,74
2021-Fundo Mun. Dir. Da Criança e do Ado	0,00	0,00	0,00	0,00	0,00	0,00	0,00	0,00	0,00	0,00	0,00	10.076,85
2021-Fundo Municipal De Meio Ambiente	0,00	0,00	0,00	0,00	0,00	0,00	0,00	0,00	0,00	0,00	0,00	300,00
2022-Sec. Munic. De Administração E Fina	0,00	111.131,33	26.180,00	23.635,00	0,00	0,00	0,00	0,00	0,00	0,00	87.496,33	115.749,68
2022-Sec. Munic. De Educ. Cultura e Desp	0,00	1.864.592,58	0,00	0,00	0,00	0,00	0,00	0,00	0,00	0,00	1.864.592,58	1.941.814,82
2022-Sec. Municipal De obras E Transport	0,00	3.305.604,01	2.360.630,81	2.360.630,81	0,00	0,00	0,00	0,00	0,00	0,00	944.973,20	1.171.677,78
2022-Sec. Munic. De Agricultura e Desen.	0,00	365.980,48	0,00	0,00	0,00	0,00	0,00	0,00	0,00	0,00	365.980,48	365.980,55
2022-Fundo Municipal De Assistência Soci	0,00	135.687,22	64.947,36	64.947,36	0,00	0,00	0,00	0,00	0,00	0,00	70.739,86	81.928,15
2022-Fundo Municipal De Educação	0,00	86.672,13	0,00	0,00	0,00	0,00	0,00	0,00	0,00	0,00	86.672,13	206.672,13
2022-Fundo Municipal De Saúde	0,00	1.392.412,96	90.654,00	90.654,00	0,00	0,00	0,00	0,00	0,00	0,00	1.301.758,96	1.477.408,32

Majari Santiago

[Signature]

[Signature]

[Signature]

RREO - ANEXO 7 (LRF, Art. 53, inciso V)

R\$ 1.00

PODER / ÓRGÃO	RESTOS A PAGAR NÃO PROCESSADOS											SALDO TOTAL (l) = (e)+(k)
	(f)	(g)	(h)	(i)	(j)	(k)	(l)	(m)	(n)	(o)	(p)	
2022-Fundo Municipal de Meio Ambiente	0,00	38.173,25	3.000,00	3.000,00	0,00	0,00	35.173,25	0,00	0,00	0,00	0,00	37.987,82
Legislativo	0,00	0,00	0,00	0,00	0,00	0,00	0,00	0,00	0,00	0,00	0,00	905,44
2021-Câmara Municipal de Floresta Do Ara	0,00	0,00	0,00	0,00	0,00	0,00	0,00	0,00	0,00	0,00	0,00	905,44
RESTOS A PAGAR (INTRA-ORÇAMENTÁRIO (II))	0,00	0,00	0,00	0,00	0,00	0,00	0,00	0,00	0,00	0,00	0,00	0,00
TOTAL (III)=(I)+(II)	9.697.370,50	7.300.253,96	2.545.412,17	2.542.867,17	0,00	0,00	14.454.757,29	0,00	0,00	0,00	0,00	15.932.354,77

Miriam

Maryani Santiago

[Assinatura]

[Assinatura]

RELATÓRIO RESUMIDO DA EXECUÇÃO ORÇAMENTÁRIA
 DEMONSTRATIVO DOS RESTOS A PAGAR
 POR PODER E ÓRGÃO
 ORÇAMENTOS FISCAL E DA SEGURIDADE SOCIAL
 2º bimestre de 2023 (Março a Abril)

RREO - ANEXO 7 (LRF, Art. 53, inciso V)

R\$ 1,00

PODER / ÓRGÃO	INSCRITOS		RESTOS A PAGAR PROCESSADOS E NÃO PROCESSADOS LIQUIDADOS EM EXERCÍCIOS ANTERIORES		SALDO
	EM EXERCÍCIOS ANTERIORES	EM 31 DE DEZ. EXERC. ANTERIOR	PAGOS	CANCELADOS	
	(a)	(b)	(c)	(d)	(e) = (a+b)-(c+d)
RESTOS A PAGAR (INTRA-ORÇAMENTÁRIO (II))	0,00	0,00	0,00	0,00	0,00

Maryani Santiago



RREO - ANEXO 7 (LRF, Art 53, inciso V)



R\$ 1,00

RESTOS A PAGAR NÃO PROCESSADOS													
PODER / ÓRGÃO	INSCRITOS		EM EXERCÍCIOS				LIQUIDADOS		PAGOS		CANCELADOS		SALDO TOTAL (1) = (e)+(k)
	EM ANTERIORES	EM EXERCÍCIOS	EM EXERCÍCIOS	EM 31 DE DEZ.	EXERC.-ANTERIOR	EXERC.-ANTERIOR	EXERC.-ANTERIOR	EXERC.-ANTERIOR	EXERC.-ANTERIOR	EXERC.-ANTERIOR	EXERC.-ANTERIOR		
(f)	(g)	(h)	(i)	(j)	(k)	(l)	(m)	(n)	(o)	(p)	(q)	(r)	
	0,00	0,00	0,00	0,00	0,00	0,00	0,00	0,00	0,00	0,00	0,00	0,00	
RESTOS A PAGAR													
(INTRA-ORÇAMENTÁRIO (II))													
												0,00	

FONTE: SISTEMA: Aspec Informática - UNIDADE RESPONSÁVEL: Prefeitura Municipal de Floresta do Araguaia - DATA DA EMISSÃO: 31/05/2023 - HORA DA EMISSÃO: 14:07:55

NOTAS:

	
MAJORRI CERQUEIRA DA S. AQUINO SANTIAGO	RENEBEKS MARTINS GOMES
PREFEITA	CONTADOR

	
MABEL REIS DA SILVA	ATROHN NOGUEIRA PUL
SECRETÁRIO DE ADM. E FINANÇAS	CONTROLADOR INTERNO

R\$ 1,00

RREO - ANEXO 8 (LDB, Art.72)

RECEITAS RESULTANTE DE IMPOSTOS (Arts. 212 e 212-A da Constituição Federal)

RECEITA RESULTANTE DE IMPOSTOS (caput do art. 212 da Constituição)

RECEITAS REALIZADAS	PREVISÃO	ATUALIZADA	Até o Bimestre
	(a)	(b)	(b)

1 - RECEITAS DE IMPOSTOS	4.480.100,00	719.000,00	3.104.858,99
1.1 - Receita resultante do imposto sobre a propriedade predial e territorial urbana - IPTU	719.000,00	719.000,00	75.718,51
1.2 - Receita resultante do imposto sobre transmissão inter vivos - ITBI	719.500,00	719.500,00	373.712,17
1.3 - Receita resultante do imposto sobre serviços de qualquer natureza - ISS	1.041.600,00	1.041.600,00	1.899.989,73
1.4 - Receita resultante do imposto de renda retido na fonte - IRRF	2.000.000,00	2.000.000,00	755.438,58
2 - RECEITA DE TRANSFERÊNCIAS CONSTITUCIONAIS E LEGAIS	33.202.000,00	33.202.000,00	12.783.395,84
2.1 - Cota parte do FPM	21.500.000,00	21.500.000,00	8.188.109,17
2.1.1 - Parcela referente à CF, art. 159, I, alínea b	21.000.000,00	21.000.000,00	8.188.109,17
2.1.2 - Parcela referente à CF, art. 159, I, alíneas d e e	500.000,00	500.000,00	0,00
2.2 - Cota parte do ICMS	10.358.000,00	10.358.000,00	4.125.577,25
2.3 - Cota parte IPI - Exportação	452.000,00	452.000,00	100.451,85
2.4 - Cota parte ITR	440.000,00	440.000,00	19.613,30
2.5 - Cota parte IPVA	452.000,00	452.000,00	263.769,04
2.6 - Cota parte IOF-ouro	0,00	0,00	85.875,23
2.7 - Compensações financeiras provenientes de impostos e transferências constitucionais	0,00	0,00	0,00
3 - TOTAL DA RECEITA RESULTANTE DE IMPOSTOS (1 + 2)	37.682.100,00	37.682.100,00	15.888.254,83
4 - TOTAL DESTINADO AO FUNDEB - 20% DE ((2.1.1) + (2.2) + (2.3) + (2.4) + (2.5) + (2.7))	6.188.000,00	6.188.000,00	2.539.504,18
5 - VALOR MÍNIMO A SER APLICADO ALÉM DO VALOR DESTINADO AO FUNDEB - 5% DE ((2.1.1) + (2.2) + (2.3) + (2.4) + (2.5) + (2.7)) + 25% DE ((1.1) + (1.2) + (1.3) + (1.4) + (2.1.2) + (2.6))	2.880.125,00	2.880.125,00	1.432.559,59

FUNDEB

Majory Santiago

Murilo

[Assinatura]

[Assinatura]

RECEITAS RECEBIDAS DO FUNDEB DO EXERCÍCIO	PREVISÃO ATUALIZADA (a)	RECEITAS REALIZADAS Até o bimestre (b)
6 - RECEITAS RECEBIDAS DO FUNDEB	26.865.915,00	10.677.891,75
6.1 - FUNDEB - Impostos e Transferências de Impostos	15.930.915,00	5.228.876,22
6.1.1 - Principal	14.430.915,00	5.057.706,38
6.1.2 - Rendimentos de aplicação financeira	1.500.000,00	171.169,84
6.1.3 - Ressarcimento de Recursos do Fundeb	0,00	0,00
6.2 - FUNDEB - Complementação da União - VAAF	7.120.000,00	3.113.872,86
6.2.1 - Principal	7.120.000,00	3.113.872,86
6.2.2 - Rendimentos de aplicação financeira	0,00	0,00
6.2.3 - Ressarcimento de Recursos do Fundeb	0,00	0,00
6.3 - FUNDEB - Complementação da União - VAAT	3.205.000,00	2.335.142,67
6.3.1 - Principal	3.205.000,00	2.335.142,67
6.3.2 - Rendimentos de aplicação financeira	0,00	0,00
6.3.3 - Ressarcimento de Recursos do Fundeb	0,00	0,00
6.4 - FUNDEB - Complementação da União - VAAR	610.000,00	0,00
6.4.1 - Principal	610.000,00	0,00
6.4.2 - Rendimentos de aplicação financeira	0,00	0,00
6.4.3 - Ressarcimento de Recursos do Fundeb	0,00	0,00
7 - RESULTADO LÍQUIDO DAS TRANSFERÊNCIAS DO FUNDEB (6.1.1 - 4)	8.242.915,00	2.518.202,20
RECURSOS RECEBIDOS EM EXERCÍCIOS ANTERIORES E NÃO UTILIZADOS (SUPERÁVIT)		VALOR
8 - TOTAL DOS RECURSOS DE SUPERÁVIT		0,00
8.1 - SUPERÁVIT DO EXERCÍCIO IMEDIATAMENTE ANTERIOR		0,00
8.2 - SUPERÁVIT RESIDUAL DE OUTROS EXERCÍCIOS		0,00
9 - TOTAL DOS RECURSOS DO FUNDEB DISPONÍVEIS PARA UTILIZAÇÃO (6 + 8)		10.677.891,75

DESPESAS COM RECURSOS DO FUNDEB (por Área de Atuação)6	DOTAÇÃO		DESPESAS EMPENHADAS		DESPESAS LIQUIDADAS		DESPESAS PAGAS	
	Até o Bimestre	(c)	Até o Bimestre	(d)	Até o Bimestre	(e)	Até o Bimestre	(f)
10 - TOTAL DAS DESPESAS COM RECURSOS DO FUNDEB		26.860.695,50		9.324.991,65		9.324.991,65		9.289.285,66
10.1 - PROFISSIONAIS DA EDUCAÇÃO BÁSICA		18.101.820,50		8.914.073,56		8.914.073,56		8.910.675,67
10.1.1 - Educação infantil		2.745.000,00		1.207.768,10		1.207.768,10		1.207.768,10
10.1.2 - Ensino Fundamental		15.211.820,50		7.706.305,46		7.706.305,46		7.702.907,57
10.1.3 - Educação de Jovens e Adultos		145.000,00		0,00		0,00		0,00
10.1.4 - Educação Especial		0,00		0,00		0,00		0,00
10.1.5 - Administração Geral		0,00		0,00		0,00		0,00
10.2 - OUTRAS DESPESAS		8.758.875,00		410.918,09		410.918,09		378.609,99
10.2.1 - Educação infantil		295.000,00		0,00		0,00		0,00
10.2.2 - Ensino Fundamental		8.317.500,00		410.918,09		410.918,09		378.609,99
10.2.3 - Educação de Jovens e Adultos		65.000,00		0,00		0,00		0,00
10.2.4 - Educação Especial		0,00		0,00		0,00		0,00
10.2.5 - Administração Geral		81.375,00		0,00		0,00		0,00
10.2.6 - Transporte (Escolar)		0,00		0,00		0,00		0,00
10.2.7 - Outras		0,00		0,00		0,00		0,00




DESPESAS CUSTEADAS COM RECEITAS DO FUNDEB RECEBIDAS NO EXERCÍCIO	DESPESAS EMPENHADAS		DESPESAS LIQUIDADAS		DESPESAS PAGAS		INSCR. EM RESTOS A PAGAR		RECEITA RECEBIDA	
	Até o Bimestre	(d)	Até o Bimestre	(e)	Até o Bimestre	(f)	Até o Bimestre	(g)	(SEM DISPONIB.DE	(NO EXERC.(9) (t)
11 - TOTAL DAS DESPESAS CUSTEADAS COM RECURSOS DO FUNDEB RECEBIDAS NO EXERCÍCIO		10.482.497,22		10.132.631,92		10.096.925,93				0,00
11.1- Total das despesas custeadas com FUNDEB - impostos e transferências de imp		7.111.611,57		6.761.746,27		6.727.244,63				1.882.735,35
11.2- Total das despesas custeadas com FUNDEB - Complementação da União - VAAF		3.349.037,31		3.349.037,31		3.347.832,96				0,00
11.3- Total das despesas custeadas com FUNDEB - Complementação da União - VAAT		0,00		0,00		0,00				0,00
11.4- Total das despesas custeadas com FUNDEB - Complementação da União - VAAR		21.848,34		21.848,34		21.848,34				0,00
12 - Total das despesas do FUNDEB com profissionais de educação básica		8.914.073,56		8.914.073,56		8.910.675,67				0,00
13 - Total das despesas custeadas com FUNDEB - complementação da União - VAAT aplicadas na educação infantil		0,00		0,00		0,00				0,00


[Assinatura]

[Assinatura]

Mayari Santiago

14 - Total das despesas custeadas com FUNDEB - complementação da União - VAAT aplicadas em Despesa de Capital.	0,00	0,00	0,00	0,00	0,00	0,00	0,00	0,00
INDICADORES - Art.212-A, Inciso XI e Parágrafo 3º - Constituição Federal								
	VALOR EXIGIDO (j)	VALOR APLICADO (k)	VALOR CONSIDERADO APOÓS DEDUÇÕES (l)	% APLICADO (m)				
15 - Mínimo de 70% do FUNDEB na Remuneração dos profissionais da educação básica	7.474.524,23	8.914.073,56	8.914.073,56	83,48				
16 - Percentual de 50% da Complementação da União ao FUNDEB (VAAT) educação infantil	1.167.571,34	0,00	0,00	0,00				
17 - Mínimo de 15% da complementação da União ao FUNDEB - VAAT em Despesas de Capital	350.271,40	0,00	0,00	0,00				
INDICADOR - Art.25, Parágrafo 3º - Lei nº 14.113, de 2020 - (Máximo de 10% de Superávit)3								
	VALOR MÁXIMO PERMITIDO (n)	VALOR NÃO APLICADO (o)	VALOR NÃO APLICADO APOÓS AJUSTE (p)	VALOR NÃO APLICADO EXCEDENTE AO MÁXIMO PERMITIDO (q)	% NÃO APLICADO (r)			
18 - Total da receita recebida e não aplicada no exercício	1.067.789,18	545.259,83	545.259,83	0,00	5,11			
INDICADOR - Art.25, Parágrafo 3º - Lei nº 14.113, de 2020 - (Aplicação do Superávit de Exercício Anterior)3								
	VALOR SUPERÁVIT PERMITIDO NO EXERCÍCIO ANTERIOR (s)	VALOR NÃO APLICADO NO EXERCÍCIO ANTERIOR (t)	VALOR SUPERÁVIT APLICADO ATÉ O PRIMEIRO QUADRIMESTRE ANTERIOR (u)	VALOR APLICADO APOÓS O PRIMEIRO QUADRIMESTRE (v)				
19 - Total das despesas custeadas com Superávit do FUNDEB	0,00	0,00	0,00	0,00				
19.1- Total das despesas custeadas com FUNDEB - impostos e transferências de impostos	0,00	0,00	0,00	0,00				
19.2- Total das despesas custeadas com FUNDEB - complementação da União (VAAF + VAAT + VAAR)	0,00	0,00	0,00	0,00				



DESPESAS COM MANUTENÇÃO E DESENVOLVIMENTO DO ENSINO - MDE - CUSTEADAS COM RECEITA DE IMPOSTOS (EXCETO FUNDEB)

DESPESAS COM AÇÕES TÍPICAS DE MDE - RECEITAS DE IMPOSTOS - EXCETO FUNDEB	DOTAÇÃO ATUALIZADA	DESPESAS		DESPESAS LIQUIDADAS	DESPESAS PAGAS
		Até o Bimestre	Até o Bimestre		
(Por Área de Atuação)6	(c)	(d)	(e)	(f)	(f)
20 - TOTAL DAS DESPESAS COM AÇÕES TÍPICAS DE MDE CUSTEADAS COM RECEITAS DE IMPOSTOS	2.557.125,00	0,00	0,00	0,00	0,00
20.1 - Educação Infantil	134.000,00	0,00	0,00	0,00	0,00
20.2 - Ensino Fundamental	290.000,00	0,00	0,00	0,00	0,00
20.3 - Educação de Jovens e Adultos	0,00	0,00	0,00	0,00	0,00
20.4 - Educação Especial	0,00	0,00	0,00	0,00	0,00
20.5 - Administração Geral	2.013.125,00	0,00	0,00	0,00	0,00
20.6 - Transporte (Escolar)	0,00	0,00	0,00	0,00	0,00
20.7 - Outras	120.000,00	0,00	0,00	0,00	0,00

DESPESAS COM MANUTENÇÃO E DESENVOLVIMENTO DO ENSINO - MDE - CUSTEADAS COM RECEITA DE IMPOSTOS E COM RECURSOS DO FUNDEB

DESPESAS COM AÇÕES TÍPICAS DE MDE - RECEITAS DE IMPOSTOS E RECURSOS DO FUNDEB	DOTAÇÃO ATUALIZADA	DESPESAS		DESPESAS LIQUIDADAS	DESPESAS PAGAS
		Até o Bimestre	Até o Bimestre		
(Por Área de Atuação)6	(c)	(d)	(e)	(f)	(f)
21 - TOTAL DAS DESPESAS COM AÇÕES TÍPICAS DE MDE CUSTEADAS COM RECEITAS DE IMPOSTOS E	27.407.320,50	10.482.497,22	10.132.631,92	10.096.925,93	
21.1 - EDUCAÇÃO INFANTIL	3.174.000,00	1.207.768,10	1.207.768,10	1.207.768,10	
21.1.1 - Creche	0,00	1.207.768,10	1.207.768,10	1.207.768,10	
21.1.2 - Pré-escola	3.174.000,00	0,00	0,00	0,00	
21.2 - ENSINO FUNDAMENTAL	24.233.320,50	9.274.729,12	8.924.863,82	8.889.157,83	

APURAÇÃO DAS DESPESAS PARA FINS DE LIMITE MÍNIMO CONSTITUCIONAL

	VALOR
22 - TOTAL DAS DESPESAS DE MDE CUSTEADAS COM RECURSOS DE IMPOSTOS = (L20(d ou e))	0,00
23 - TOTAL DAS RECEITAS TRANSFERIDAS AO FUNDEB = (L4)	2.539.504,18
24 - (-) RECEITAS DO FUNDEB NÃO UTILIZADAS NO EXERCÍCIO, EM VALOR SUPERIOR A 10% = (L18q)	0,00
25 - (-) SUPERÁVIT PERMITIDO NO EXERCÍCIO IMEDIATAMENTE ANTERIOR NÃO APLICADO NO EXERCÍCIO ATUAL = (L19.1(x))	0,00
26 - (-) RESTOS A PAGAR NÃO PROCESSADOS INSCRITOS NO EXERCÍCIO SEM DISPONIBILIDADE FINANCEIRA DE RECURSOS DE IMPOSTOS4	0,00

Robson
Mayoni Santiago
Devesops
[Assinatura]

OUTRAS DESPESAS COM EDUCAÇÃO (Por Área de Atuação)6	DOTAÇÃO		DESPESAS EMPENHADAS		DESPESAS LIQUIDADAS		DESPESAS PAGAS		
	ATUALIZADA	(c)	Até o Bimestre	(d)	Até o Bimestre	(e)	Até o Bimestre	(f)	
32 - TOTAL DAS OUTRAS DESPESAS COM EDUCAÇÃO	7.818.560,00		2.201.624,85		1.360.821,10		1.273.954,82		
32.1 - EDUCAÇÃO INFANTIL	741.000,00		0,00		0,00		0,00		
32.2 - ENSINO FUNDAMENTAL	3.185.060,00		1.459.301,86		1.039.733,81		1.033.833,81		
32.3 - ENSINO MÉDIO	10.000,00		0,00		0,00		0,00		
32.4 - ENSINO SUPERIOR	0,00		0,00		0,00		0,00		
32.5 - ENSINO PROFISSIONAL	0,00		0,00		0,00		0,00		
32.6 - ENSINO DE JOVENS E ADULTOS	0,00		0,00		0,00		0,00		
32.7 - EDUCAÇÃO ESPECIAL	365.000,00		0,00		0,00		0,00		
32.8 - OUTRAS	3.517.500,00		742.322,99		321.087,29		240.121,01		
TOTAL GERAL DAS DESPESAS COM EDUCAÇÃO									
		DOTAÇÃO		DESPESAS EMPENHADAS		DESPESAS LIQUIDADAS		DESPESAS PAGAS	
		ATUALIZADA	(c)	Até o Bimestre	(d)	Até o Bimestre	(e)	Até o Bimestre	(f)
33 - TOTAL GERAL DAS DESPESAS COM EDUCAÇÃO (10 + 20 + 32)		37.604.000,00		12.721.295,05		11.675.649,74		11.373.243,71	
33.1 - Despesas Correntes		33.664.000,00		12.717.973,05		11.672.327,74		11.369.921,71	
33.1.1 - Pessoal Ativo		22.483.500,00		9.736.579,80		9.736.579,80		9.692.726,87	
33.1.2 - Pessoal Inativo		0,00		0,00		0,00		0,00	
33.1.3 - Transferências às instituições comunitárias, confessionais ou filantrópicas sem fins lucrativos		0,00		0,00		0,00		0,00	
33.1.4 - Outras despesas Correntes		11.180.500,00		2.981.393,25		1.935.747,94		1.677.194,84	
33.2 - Despesas de Capital		3.940.000,00		3.322,00		3.322,00		3.322,00	
33.2.1 - Transferências às instituições comunitárias, confessionais ou filantrópicas sem fins lucrativos		0,00		0,00		0,00		0,00	
33.2.2 - Outras Despesas de Capital		3.940.000,00		3.322,00		3.322,00		3.322,00	
CONTROLE DA DISPONIBILIDADE FINANCEIRA E CONCILIAÇÃO BANCÁRIA									
		FUNDEB		FUNDEB		FUNDEB		FUNDEB	
		ATUALIZADA	(ae)	ATUALIZADA	(af)	ATUALIZADA	(af)	ATUALIZADA	(af)
34 - DISPONIBILIDADE FINANCEIRA EM 31 DE DEZEMBRO DE 2022		5.220.902,01		5.220.902,01		5.220.902,01		5.220.902,01	

[Assinatura]


[Assinatura]


Maryani Santiago


35 - (+) INGRESSO DE RECURSOS ATÉ O BIMESTRE (Orçamentário)	10.677.891,75	144.748,46
36 - (-) PAGAMENTOS EFETUADOS ATÉ O BIMESTRE (Orçamentário e restos a pagar)	12.006.145,00	133.180,41
37 - (=) DISPONIBILIDADE FINANCEIRA ATÉ O BIMESTRE	3.892.648,76	1.119.269,91
38 - (+) AJUSTES POSITIVOS (RETENÇÕES E OUTROS VALORES EXTRAORÇAMENTÁRIOS)	0,00	0,00
39 - (-) AJUSTES NEGATIVOS (OUTROS VALORES EXTRAORÇAMENTÁRIOS)	0,00	0,00
40 - (=) SALDO FINANCEIRO CONCILIADO(Saldo Bancário)	3.892.648,76	1.119.269,91


FONTE: SISTEMA: Aspec Informática - UNIDADE RESPONSÁVEL: Prefeitura Municipal de Floresta do Araguaia - DATA DA EMISSÃO: 31/05/2023 - HORA DA EMISSÃO: 14:09:24

- Os valores informados devem corresponder ao efetivamente transferido. Os percentuais correspondem ao disposto na legislação.
- Limites mínimos anuais a serem cumpridos no encerramento do exercício.
- Art. 25, parágrafo 3º, Lei 14.113/2020: Até 10% (dez por cento) dos recursos recebidos à conta dos Fundos, inclusive relativos à complementação da união, nos termos do parágrafo 2º do art. 16 desta Lei, poderão ser utilizados no primeiro quadrimestre do exercício imediatamente subsequente, mediante abertura de crédito adicional.
- Os valores referentes à parcela dos Restos a Pagar inscritos sem disponibilidade financeira deverão ser informados somente no RREO do último bimestre do exercício.
- Nos cinco primeiros bimestres do exercício o acompanhamento será feito com base na despesa liquidada. No último bimestre do exercício, o valor deverá corresponder ao total da despesa empenhada.
- As linhas representam áreas de atuação e não correspondem exatamente às subfunções da Função Educação. As despesas classificadas nas demais subfunções típicas e nas subfunções atípicas deverão ser rateadas para essas áreas de atuação.
- Valor inscrito em RPMP sem disponibilidade de caixa, que não será considerado na apuração dos indicadores e limites. Para as linhas 15, 16 e 17, deverá ser comparado o total inscrito em RPMP com a disponibilidade de caixa por fonte de recursos. Para a linha 14, deverá ser verificada a diferença entre a disponibilidade nas Fontes do Fundeb e os RPMP referentes a essas despesas. Para a linha 18, deverá ser verificada a diferença entre as disponibilidades na Fonte VAAT e os RPMP dessas despesas.
- Controle da execução de restos a pagar considerados no cumprimento do limite mínimo dos exercícios anteriores.
- Nesta coluna não devem ser informados valores inferiores a 0 (zero).
- Essa coluna não deve conter percentual superior a 100%. Caso isso ocorra, em razão de valores informados na Coluna (i), os percentuais devem ser ajustados para 100%.


 MAJORRI CERQUEIRA DA S. AQUINO SANTIAGO
 PREFEITA


 RENEBEKS MARTINS GOMES
 CONTADOR


 MANOEL REIS DA SILVA
 SECRETÁRIO DE ADM. E FINANÇAS


 AIROHN NOGUEIRA PUL
 CONTROLADOR INTERNO

RREO - ANEXO XII (LC 141/2012, art.35)

R\$ 1,00

RECEITAS RESULTANTES DE IMPOSTOS E TRANSFERÊNCIAS CONSTITUCIONAIS E LEGAIS	PREVISÃO		PREVISÃO		RECEITAS REALIZADAS	
	INICIAL	ATUALIZADA	INICIAL	ATUALIZADA	ATÉ O BIMESTRE	%
	(a)	(b)	(a)	(b)	(b/a)x100	
RECEITA DE IMPOSTOS (I)	4.480.100,00	4.480.100,00	4.480.100,00	3.104.858,99	69,30	
Receita Resultante do Imposto Predial e Territorial Urbano - IPTU	719.000,00	719.000,00	719.000,00	75.718,51	10,53	
Receita Resultante do Imposto sobre Transmissão Inter Vivos - ITBI	719.500,00	719.500,00	719.500,00	373.712,17	51,94	
Receita Resultante do Imposto sobre Serviços de Qualquer Natureza - ISS	1.041.600,00	1.041.600,00	1.041.600,00	1.899.989,73	182,41	
Receita Resultante do Imposto de Renda e Provento de Qualquer Natureza Retido na Fonte - IRRF	2.000.000,00	2.000.000,00	2.000.000,00	755.438,58	37,77	
RECEITAS DE TRANSFERÊNCIAS CONSTITUCIONAIS E LEGAIS (II)	32.702.000,00	32.702.000,00	32.702.000,00	12.697.520,61	38,83	
Cota Parte FPM	21.000.000,00	21.000.000,00	21.000.000,00	8.188.109,17	38,99	
Cota Parte ITR	440.000,00	440.000,00	440.000,00	19.613,30	4,46	
Cota Parte IPVA	452.000,00	452.000,00	452.000,00	263.769,04	58,36	
Cota Parte ICMS	10.358.000,00	10.358.000,00	10.358.000,00	4.125.577,25	39,83	
Cota Parte IPI - Exportação	452.000,00	452.000,00	452.000,00	100.451,85	22,22	
Outras Transferências Compensações Financeiras Provenientes de Impostos e Transferências Constitucionais	0,00	0,00	0,00	0,00	0,00	
TOTAL DAS RECEITAS RESULTANTES DE IMPOSTOS E TRANSFERÊNCIAS CONSTITUCIONAIS E LEGAIS (III) = I+II	37.182.100,00	37.182.100,00	37.182.100,00	15.802.379,60	42,50	

DESPESAS COM AÇÕES E SERVIÇOS PÚBLICOS DE SAÚDE (ASPS) POR SUBFUNÇÕES E CATEGORIA ECONÔMICA	DOTAÇÃO		DOTAÇÃO		DESPESAS EMPENHADAS		DESPESAS LIQUIDADAS		DESPESAS PAGAS	
	INICIAL	ATUALIZADA	ATÉ O BIMESTRE	ATUALIZADA	ATÉ O BIMESTRE	%	ATÉ O BIMESTRE	%	ATÉ O BIMESTRE	%
	(c)	(c)	(d)	(d/c)x100	(e)	(e/c)x100	(f)	(f/c)x100	(f)	(f/c)x100
ATENÇÃO BÁSICA (IV)	334.380,00	384.380,00	231.210,00	60,15	51.302,93	13,35	51.302,93	13,35	51.302,93	13,35
Despesas Correntes	334.380,00	384.380,00	231.210,00	60,15	51.302,93	13,35	51.302,93	13,35	51.302,93	13,35
Despesas de Capital	0,00	0,00	0,00	0,00	0,00	0,00	0,00	0,00	0,00	0,00
ASSISTÊNCIA HOSPITALAR E AMBULATORIAL (V)	550.000,00	350.000,00	0,00	0,00	0,00	0,00	0,00	0,00	0,00	0,00
Despesas Correntes	70.000,00	70.000,00	0,00	0,00	0,00	0,00	0,00	0,00	0,00	0,00
Despesas de Capital	480.000,00	280.000,00	0,00	0,00	0,00	0,00	0,00	0,00	0,00	0,00
SUORTE PROFILÁTICO E TERAPÊUTICO (VI)	150.000,00	150.000,00	112.421,70	74,95	112.421,70	74,95	112.421,70	74,95	68.044,37	45,36
Despesas Correntes	150.000,00	150.000,00	112.421,70	74,95	112.421,70	74,95	112.421,70	74,95	68.044,37	45,36
Despesas de Capital	0,00	0,00	0,00	0,00	0,00	0,00	0,00	0,00	0,00	0,00
VIGILÂNCIA SANITÁRIA (VII)	0,00	0,00	0,00	0,00	0,00	0,00	0,00	0,00	0,00	0,00
Despesas Correntes	0,00	0,00	0,00	0,00	0,00	0,00	0,00	0,00	0,00	0,00
Despesas de Capital	0,00	0,00	0,00	0,00	0,00	0,00	0,00	0,00	0,00	0,00

Mayari Santiago

Queiroz

[Assinatura]

	(h)	Empenhadas (i)	Liquidadas (j)	Pagas (k)	(l)=(h-(i ou j))
Diferença de limite não cumprido em 2023	0,00	0,00	0,00	0,00	0,00
Diferença de limite não cumprido em 2022	0,00	0,00	0,00	0,00	0,00
Diferença de limite não cumprido em Exercícios Anteriores	0,00	0,00	0,00	0,00	0,00
TOTAL DA DIFERENÇA DE LIMITE NÃO CUMPRIDO EM EXERCÍCIOS ANTERIORES (XX)	0,00	0,00	0,00	0,00	0,00

EXECUÇÃO DE RESTOS A PAGAR

	Valor mínimo p/aplicação em ASPS (m)	Valor aplicado em ASPS no exercício (n)	Valor aplicado além do limite mínimo (o)=(n-m) se < 0 então (o) = 0	Total em RP no exercício (p)	RPNP Inscritos Indevidamente em RP no exercício sem disponibilidade financeira (q)=(XIIId) se<0, (r)=0	Total em RP no exercício considerado no limite (s)	Total a pagar (t)	Total de RP cancelados ou prescritos (u)	Diferença entre valor aplicado além do limite e o total de RP cancelados (v)=-((o+q)-u)
Empenhos de 2023	0,00	0,00	0,00	0,00	0,00	0,00	0,00	0,00	0,00
Empenhos de 2022	0,00	0,00	0,00	0,00	0,00	0,00	0,00	0,00	0,00
Empenhos de 2021	0,00	0,00	0,00	0,00	0,00	0,00	0,00	0,00	0,00
Empenhos de 2020	0,00	0,00	0,00	0,00	0,00	0,00	0,00	0,00	0,00
Empenhos de 2019 e anteriores	0,00	0,00	0,00	0,00	0,00	0,00	0,00	0,00	0,00

TOTAL DOS RESTOS A PAGAR CANCELADOS OU PRESCRITOS ATÉ O FINAL DO EXERCÍCIO ATUAL QUE AFETARAM O CUMPRIMENTO DO LIMITE (XXI)	0,00
TOTAL DOS RESTOS A PAGAR CANCELADOS OU PRESCRITOS ANTERIOR QUE AFETARAM O CUMPRIMENTO DO LIMITE (XXII)	0,00
TOTAL DOS RESTOS A PAGAR CANCELADOS OU PRESCRITOS NO EXERCÍCIO ATUAL QUE AFETARAM O CUMPRIMENTO DO LIMITE (XXIII) = (XXI - XXII)	0,00

[Handwritten signatures]

CONTROLE DE RESTOS A PAGAR CANCELADOS OU PRESCRITOS CONSIDERADOS PARA FINS DE APLICAÇÃO DA DISPONIBILIDADE DE CAIXA CONFORME ARTIGO 24 Parágrafo 1º e 2º DA LC 141/2012	LIMITE NÃO CUMPRIDO			
	SALDO INICIAL (w)	Empenhadas (x)	Liquidadas (y)	Pagas (z)
Restos a pagar cancelados ou prescritos em 2023 a serem compensados (XXIV)	0,00	0,00	0,00	0,00
Restos a pagar cancelados ou prescritos em 2022 a serem compensados (XXV)	0,00	0,00	0,00	0,00
Restos a pagar cancelados ou prescritos em exercícios anteriores a serem compensados (XXVI)	0,00	0,00	0,00	0,00
TOTAL DE RESTOS A PAGAR CANCELADOS OU PRESCRITOS A COMPENSAR (XXVII)	0,00	0,00	0,00	0,00

RECEITAS ADICIONAIS PARA O FINANCIAMENTO DA SAÚDE NÃO COMPUTADAS NO CÁLCULO DO MÍNIMO	PREVISÃO				RECEITAS REALIZADAS			
	PREVISÃO INICIAL	PREVISÃO ATUALIZADA	ATÉ O BIMESTRE	%	PREVISÃO INICIAL	PREVISÃO ATUALIZADA	ATÉ O BIMESTRE	%
RECEITAS DE TRANSFERÊNCIAS PARA A SAÚDE (XXVIII)	16.426.185,00	16.426.185,00	2.047.690,51	12,47				
Provenientes da União	15.289.185,00	15.289.185,00	2.026.172,82	13,25				
Provenientes do Estado	1.092.000,00	1.092.000,00	0,00	0,00				
Provenientes de outros Municípios	45.000,00	45.000,00	21.517,69	47,82				
RECEITAS DE OPERAÇÕES DE CRÉDITO INTERNAS E EXTERNAS VINCULADAS À SAÚDE (XXIX)	0,00	0,00	0,00	0,00				
OUTRAS RECEITAS (XXX)	112.500,00	112.500,00	39.217,58	34,86				
TOTAL DE RECEITAS ADICIONAIS PARA FINANCIAMENTO DA SAÚDE (XXXI)=(XXVIII+XXIX+XXX)	16.538.685,00	16.538.685,00	2.086.908,09	12,62				

DESPESAS COM SAÚDE POR SUBFUNÇÕES E CATEGORIA ECONÔMICA NÃO COMPUTADAS NO CÁLCULO DO MÍNIMO	DOTAÇÃO INICIAL		DOTAÇÃO ATUALIZADA		DESPESAS EMPENHADAS		DESPESAS LIQUIDADAS		DESPESAS PAGAS	
	INICIAL	(c)	ATÉ O BIMESTRE	(d)	ATÉ O BIMESTRE	(e)	ATÉ O BIMESTRE	(f)	ATÉ O BIMESTRE	(g)
ATENÇÃO BÁSICA (XXXII)	8.330.620,00	8.948.620,00	2.011.823,81	22,48	1.703.129,92	19,03	1.394.152,32	15,58		
Despesas Correntes	7.422.620,00	8.040.620,00	2.011.823,81	25,02	1.703.129,92	21,18	1.394.152,32	17,34		
Despesas de Capital	908.000,00	908.000,00	0,00	0,00	0,00	0,00	0,00	0,00		
ASSISTÊNCIA HOSPITALAR E AMBULATORIAL (XXXIII)	6.830.000,00	6.340.000,00	4.144.963,20	65,38	3.215.357,58	50,72	2.384.932,54	37,62		
Despesas Correntes	5.493.000,00	5.703.000,00	4.144.963,20	72,68	3.215.357,58	56,38	2.384.932,54	41,82		
Despesas de Capital	1.337.000,00	637.000,00	0,00	0,00	0,00	0,00	0,00	0,00		

[Handwritten signatures and names: Rubem, Paulo Sérgio, Augusto, Mayara Santiago]

ORÇAMENTOS FISCAL E DA SEGURIDADE SOCIAL
 2º bimestre de 2023 (Março a Abril)


Despesas Correntes	250.000,00	250.000,00	0,00	0,00	0,00	0,00	0,00	0,00	0,00	0,00	0,00	0,00	0,00	0,00	0,00	0,00	0,00	0,00	0,00					
Despesas de Capital	0,00	0,00	0,00	0,00	0,00	0,00	0,00	0,00	0,00	0,00	0,00	0,00	0,00	0,00	0,00	0,00	0,00	0,00	0,00					
VIGILÂNCIA SANITÁRIA (XXXV)	370.000,00	445.000,00	198.423,71	44,59	142.627,18	32,05	142.502,18	32,02	142.627,18	32,05	142.502,18	32,02	142.627,18	32,05	142.502,18	32,02	142.627,18	32,05	142.502,18	32,02				
Despesas Correntes	370.000,00	445.000,00	198.423,71	44,59	142.627,18	32,05	142.502,18	32,02	142.627,18	32,05	142.502,18	32,02	142.627,18	32,05	142.502,18	32,02	142.627,18	32,05	142.502,18	32,02				
Despesas de Capital	0,00	0,00	0,00	0,00	0,00	0,00	0,00	0,00	0,00	0,00	0,00	0,00	0,00	0,00	0,00	0,00	0,00	0,00	0,00					
VIGILÂNCIA EPIDEMIOLÓGICA (XXXVI)	165.000,00	365.000,00	209.373,00	57,36	400,00	0,11	400,00	0,11	400,00	0,11	400,00	0,11	400,00	0,11	400,00	0,11	400,00	0,11	400,00	0,11				
Despesas Correntes	165.000,00	365.000,00	209.373,00	57,36	400,00	0,11	400,00	0,11	400,00	0,11	400,00	0,11	400,00	0,11	400,00	0,11	400,00	0,11	400,00	0,11				
Despesas de Capital	0,00	0,00	0,00	0,00	0,00	0,00	0,00	0,00	0,00	0,00	0,00	0,00	0,00	0,00	0,00	0,00	0,00	0,00	0,00					
ALIMENTAÇÃO E NUTRIÇÃO (XXXVII)	0,00	0,00	0,00	0,00	0,00	0,00	0,00	0,00	0,00	0,00	0,00	0,00	0,00	0,00	0,00	0,00	0,00	0,00	0,00					
Despesas Correntes	0,00	0,00	0,00	0,00	0,00	0,00	0,00	0,00	0,00	0,00	0,00	0,00	0,00	0,00	0,00	0,00	0,00	0,00	0,00					
Despesas de Capital	0,00	0,00	0,00	0,00	0,00	0,00	0,00	0,00	0,00	0,00	0,00	0,00	0,00	0,00	0,00	0,00	0,00	0,00	0,00					
OUTRAS SUBFUNÇÕES (XXXVIII)	720.565,00	920.565,00	260.806,00	28,33	2.906,00	0,32	2.906,00	0,32	2.906,00	0,32	2.906,00	0,32	2.906,00	0,32	2.906,00	0,32	2.906,00	0,32	2.906,00	0,32				
Despesas Correntes	720.565,00	920.565,00	260.806,00	28,33	2.906,00	0,32	2.906,00	0,32	2.906,00	0,32	2.906,00	0,32	2.906,00	0,32	2.906,00	0,32	2.906,00	0,32	2.906,00	0,32				
Despesas de Capital	240.565,00	240.565,00	0,00	0,00	0,00	0,00	0,00	0,00	0,00	0,00	0,00	0,00	0,00	0,00	0,00	0,00	0,00	0,00	0,00					
Despesas de Capital	480.000,00	680.000,00	260.806,00	38,35	2.906,00	0,43	2.906,00	0,43	2.906,00	0,43	2.906,00	0,43	2.906,00	0,43	2.906,00	0,43	2.906,00	0,43	2.906,00	0,43				
TOTAL DAS DESPESAS NÃO COMPUTADAS NO CÁLCULO DO MÍNIMO (XXXIX)=(XXXII+XXXIII+XXXIV+XXXV+XXXVI+XXXVII+XXXVIII)	16.666.185,00	17.269.185,00	6.825.389,72	39,52	5.064.420,68	29,33	3.921.987,04	22,71	5.064.420,68	29,33	3.921.987,04	22,71	5.064.420,68	29,33	3.921.987,04	22,71	5.064.420,68	29,33	3.921.987,04	22,71				
DESPESAS TOTAIS COM SAÚDE EXECUTADAS COM RECURSOS PRÓPRIOS E COM RECURSOS TRANSFERIDOS DE OUTROS ENTES	DOTAÇÃO INICIAL	DOTAÇÃO ATUALIZADA (C)	DESPESAS EMPENHADAS ATÉ O BIMESTRE (D)	% (D/C)X100	DESPESAS LIQUIDADAS ATÉ O BIMESTRE (E)	% (E/C)X100	DESPESAS PAGAS ATÉ O BIMESTRE (F)	% (F/C)X100	DOTAÇÃO INICIAL	DOTAÇÃO ATUALIZADA (C)	DESPESAS EMPENHADAS ATÉ O BIMESTRE (D)	% (D/C)X100	DESPESAS LIQUIDADAS ATÉ O BIMESTRE (E)	% (E/C)X100	DESPESAS PAGAS ATÉ O BIMESTRE (F)	% (F/C)X100	DOTAÇÃO INICIAL	DOTAÇÃO ATUALIZADA (C)	DESPESAS EMPENHADAS ATÉ O BIMESTRE (D)	% (D/C)X100	DESPESAS LIQUIDADAS ATÉ O BIMESTRE (E)	% (E/C)X100	DESPESAS PAGAS ATÉ O BIMESTRE (F)	% (F/C)X100
ATENÇÃO BÁSICA (XI)=(IV + XXXII)	8.665.000,00	9.333.000,00	2.243.033,81	24,03	1.754.432,85	18,80	1.445.455,25	15,49	8.665.000,00	9.333.000,00	2.243.033,81	24,03	1.754.432,85	18,80	1.445.455,25	15,49	8.665.000,00	9.333.000,00	2.243.033,81	24,03	1.754.432,85	18,80	1.445.455,25	15,49
ASSISTÊNCIA HOSPITALAR E AMBULATORIAL (XLI)=(V + XXXIII)	7.380.000,00	6.690.000,00	4.144.963,20	61,96	3.215.357,58	48,06	2.384.932,54	35,65	7.380.000,00	6.690.000,00	4.144.963,20	61,96	3.215.357,58	48,06	2.384.932,54	35,65	7.380.000,00	6.690.000,00	4.144.963,20	61,96	3.215.357,58	48,06	2.384.932,54	35,65
SUORTE PROFILÁTICO E TERAPÊUTICO (XLII)=(VI + XXXIV)	400.000,00	400.000,00	112.421,70	28,11	112.421,70	28,11	68.044,37	17,01	400.000,00	400.000,00	112.421,70	28,11	112.421,70	28,11	68.044,37	17,01	400.000,00	400.000,00	112.421,70	28,11	112.421,70	28,11	68.044,37	17,01
VIGILÂNCIA SANITÁRIA (XLIII)=(VII + XXXV)	370.000,00	445.000,00	198.423,71	44,59	142.627,18	32,05	142.502,18	32,02	370.000,00	445.000,00	198.423,71	44,59	142.627,18	32,05	142.502,18	32,02	370.000,00	445.000,00	198.423,71	44,59	142.627,18	32,05	142.502,18	32,02
VIGILÂNCIA EPIDEMIOLÓGICA (XLIV)=(VIII + XXXVI)	165.000,00	365.000,00	209.373,00	57,36	400,00	0,11	400,00	0,11	165.000,00	365.000,00	209.373,00	57,36	400,00	0,11	400,00	0,11	165.000,00	365.000,00	209.373,00	57,36	400,00	0,11	400,00	0,11
ALIMENTAÇÃO E NUTRIÇÃO (XLV)=(XIX + XXXVII)	0,00	0,00	0,00	0,00	0,00	0,00	0,00	0,00	0,00	0,00	0,00	0,00	0,00	0,00	0,00	0,00	0,00	0,00	0,00	0,00	0,00	0,00	0,00	0,00
OUTRAS SUBFUNÇÕES (XLVI)=(X + XXXVIII)	5.216.000,00	4.963.000,00	1.613.190,32	32,50	697.895,80	14,06	546.150,43	11,00	5.216.000,00	4.963.000,00	1.613.190,32	32,50	697.895,80	14,06	546.150,43	11,00	5.216.000,00	4.963.000,00	1.613.190,32	32,50	697.895,80	14,06	546.150,43	11,00
TOTAL DAS DESPESAS COM SAÚDE (XLVII)=(XI + XXXIX)	22.196.000,00	22.196.000,00	8.521.405,74	38,39	5.923.135,11	26,69	4.587.484,77	20,67	22.196.000,00	22.196.000,00	8.521.405,74	38,39	5.923.135,11	26,69	4.587.484,77	20,67	22.196.000,00	22.196.000,00	8.521.405,74	38,39	5.923.135,11	26,69	4.587.484,77	20,67

Handwritten signatures and initials in blue ink.

Handwritten signature: Mayari Santiago

No último bimestre do exercício, o valor deverá corresponder ao total da despesa empenhada.

(2) Até o exercício de 2018, o controle da execução dos restos a pagar considerava apenas os valores dos restos a pagar não processados (regra antiga).
A partir do exercício de 2019, o controle da execução dos restos a pagar considera os restos a pagar processados e não processados (regra nova).


MAJORRI CERQUEIRA DA S. AQUINO SANTIAGO

PREFEITA
RENEBEKS MARTINS GOMES
CONTADOR


MANOEL REIS DA SILVA
SECRETÁRIO DE ADM. E FINANÇAS

AIROHN NOGUEIRA PUL
CONTROLADOR INTERNO

RELATÓRIO RESUMIDO DA EXECUÇÃO ORÇAMENTÁRIA
 DEMONSTRATIVO DAS PARCERIAS PÚBLICO-PRIVADAS
 ORÇAMENTOS FISCAL E DA SEGURIDADE SOCIAL
 2º bimestre de 2023 (Março a Abril)

RREO - Anexo 13 (Lei no. 11.079 de 30.12.2004, arts 22,25 e 28)

R\$ 1,00

IMPACTOS DAS CONTRATAÇÕES DE PPP	SALDO TOTAL EM		SALDO FINAL EM 2023										
	31 DE DEZEMBRO DO	EXERCÍCIO ANTERIOR	Até o bimestre										
			<2024>	<2025>	<2026>	<2027>	<2028>	<2029>	<2030>	<2031>	<2032>		
TOTAL DE ATIVOS		0,00	0,00	0,00	0,00	0,00	0,00	0,00	0,00	0,00	0,00	0,00	
Ativos constituídos pela SPE		0,00	0,00	0,00	0,00	0,00	0,00	0,00	0,00	0,00	0,00	0,00	
TOTAL DE PASSIVOS		0,00	0,00	0,00	0,00	0,00	0,00	0,00	0,00	0,00	0,00	0,00	
Obrigações decorrentes de ativos constituídos pela SPE		0,00	0,00	0,00	0,00	0,00	0,00	0,00	0,00	0,00	0,00	0,00	
Provisões de PPP		0,00	0,00	0,00	0,00	0,00	0,00	0,00	0,00	0,00	0,00	0,00	
Outros passivos		0,00	0,00	0,00	0,00	0,00	0,00	0,00	0,00	0,00	0,00	0,00	
ATOS POTENCIAIS PASSIVOS		0,00	0,00	0,00	0,00	0,00	0,00	0,00	0,00	0,00	0,00	0,00	
Obrigações contratuais		0,00	0,00	0,00	0,00	0,00	0,00	0,00	0,00	0,00	0,00	0,00	
Riscos não provisionados		0,00	0,00	0,00	0,00	0,00	0,00	0,00	0,00	0,00	0,00	0,00	
Garantias concedidas		0,00	0,00	0,00	0,00	0,00	0,00	0,00	0,00	0,00	0,00	0,00	
Outros Passivos Contingentes		0,00	0,00	0,00	0,00	0,00	0,00	0,00	0,00	0,00	0,00	0,00	
DESPESAS DE PPP			EXERCÍCIO ANTERIOR	EXERCÍCIO CORRENTE (2023)	<2024>	<2025>	<2026>	<2027>	<2028>	<2029>	<2030>	<2031>	<2032>
DO ENTE FEDERADO, EXCETO ESTATAIS NÃO DEPENDENTES													
(I) = (I.1 + I.2)			0,00	0,00	0,00	0,00	0,00	0,00	0,00	0,00	0,00	0,00	0,00
Contratadas (I.1)			0,00	0,00	0,00	0,00	0,00	0,00	0,00	0,00	0,00	0,00	0,00
A Contratar (I.2)			0,00	0,00	0,00	0,00	0,00	0,00	0,00	0,00	0,00	0,00	0,00
DAS ESTATAIS NÃO-DEPENDENTES (II) = (II.1 + II.2)			0,00	0,00	0,00	0,00	0,00	0,00	0,00	0,00	0,00	0,00	0,00
Contratadas (II.1)			0,00	0,00	0,00	0,00	0,00	0,00	0,00	0,00	0,00	0,00	0,00
A Contratar (II.2)			0,00	0,00	0,00	0,00	0,00	0,00	0,00	0,00	0,00	0,00	0,00
TOTAL DAS DESPESAS DE PPP (III) = (I + II)			0,00	0,00	0,00	0,00	0,00	0,00	0,00	0,00	0,00	0,00	0,00
RECEITA CORRENTE LÍQUIDA (RCL) (IV)			99.876.413,55	100.632.318,63									
TOTAL DAS DESPESAS CONSIDERADAS PARA O LIMITE (I)			0,00	0,00									
TOTAL DAS DESPESAS CONSIDERADAS PARA O LIMITE / RCL (%)													
(V) = (I / IV)			0,00	0,00									

Alayari Santiago

Alayari Santiago



Alayari Santiago

Alayari Santiago

FONTE: SISTEMA: Aspec Informática - UNIDADE RESPONSÁVEL: Prefeitura Municipal de Floresta do Araguaia - DATA DA EMISSÃO: 31/05/2023 - HORA DA EMISSÃO: 14:14:15

NOTA:


MAJORRI CERQUEIRA DA S. AQUINO SANTIAGO
PREFEITA
RENEBEKS MARTINS GOMES
CONTADOR


MANOEL REIS DA SILVA
SECRETÁRIO DE ADM. E FINANÇAS

ATROIM NOGUEIRA PUL
CONTROLADOR INTERNO

RREO - Anexo 14 (LRF, Art. 48)

R\$ 1,00

BALANÇO ORÇAMENTÁRIO		Até o Bimestre
RECEITAS		
Previsão Inicial		102.502.000,00
Previsão Atualizada		102.502.000,00
Receitas Realizadas		31.038.318,11
Déficit Orçamentário		0,00
Saldos de Exercícios Anteriores (Utilizados para créditos Adicionais)		0,00
DESPESAS		
Dotação Inicial		102.502.000,00
Dotação Atualizada		102.502.000,00
Despesas Empenhadas		34.356.394,30
Despesas Liquidadas		27.250.306,70
Despesas Pagas		24.280.402,43
Superávit Orçamentário		3.788.011,41
DESPESAS POR FUNÇÃO/SUBFUNÇÃO		
		Até o Bimestre
Despesas Empenhadas		34.356.394,30
Despesas Liquidadas		27.250.306,70
RECEITA CORRENTE LÍQUIDA - RCL		
		Até o Bimestre
Receita Corrente Líquida		100.632.318,63
Receita Corrente Líquida Ajustada para Cálculo dos Limites de Endividamento		99.492.638,63
Receita Corrente Líquida Ajustada para Cálculo dos Limites da Despesa com Pessoa		99.492.638,63
RECEITAS E DESPESAS DOS REGIME PRÓPRIO DE PREVIDÊNCIA DOS SERVIDORES		
		Até o Bimestre
Fundo em Capitalização (PLANO PREVIDENCIÁRIO)		
Receitas Previdenciárias Realizadas		0,00
Despesas Previdenciárias Empenhadas		0,00
Despesas Previdenciárias Liquidadas		0,00
Despesas Previdenciárias Pagas		0,00
Resultado Previdenciário		0,00
Fundo em Repartição (PLANO FINANCEIRO)		
Receitas Previdenciárias Realizadas		0,00

Despesas Previdenciárias Empenhada	0,00
Despesas Previdenciárias Liquidadas	0,00
Despesas Previdenciárias Pagas	0,00
Resultado Previdenciário	0,00

Mayari Santiago

RESULTADOS PRIMÁRIO E NOMINAL	Meta fixada no		Resultado apurado		% em relação (b/a)
	Anexo de Metas		até o bimestre		
	Fiscais da LDO (a)	(b)	(b)	(b/a)	
Resultado Primário (sem RPPS) - Acima da linha	0,00	-705.514,46	0,00	0,00	0,00 %
Resultado Nominal (sem RPPS) - Acima da linha	0,00	-1.233.920,40	0,00	0,00	0,00 %

Paulo

RESTOS A PAGAR POR PODER E MINISTÉRIO PÚBLICO	Inscrição	Cancelamento Até o Bimestre	Pagamento Até o Bimestre	Saldo a Pagar
RESTOS A PAGAR PROCESSADOS				
Poder Executivo	6.345.168,81	0,00	4.867.571,33	1.477.597,48
Poder Legislativo	6.344.263,37	0,00	4.867.571,33	1.476.692,04
Poder Judiciário	905,44	0,00	0,00	905,44
Ministério Público	0,00	0,00	0,00	0,00
Defensoria Pública	0,00	0,00	0,00	0,00
RESTOS A PAGAR NÃO PROCESSADOS				
Poder Executivo	16.997.624,46	0,00	2.542.867,17	14.454.757,29
Poder Legislativo	16.997.624,46	0,00	2.542.867,17	14.454.757,29
Poder Judiciário	0,00	0,00	0,00	0,00
Ministério Público	0,00	0,00	0,00	0,00
Defensoria Pública	0,00	0,00	0,00	0,00
TOTAL	23.342.793,27	0,00	7.410.438,50	15.932.354,77

Paulo
Denise

DESPESAS COM MANUTENÇÃO E DESENVOLVIMENTO DO ENSINO	Valor Apurado Até o Bimestre	Limites Constitucionais Anuais	
		% Mínimo a Aplicar no Exercício	% Aplicado Até o Bimestre
Mínimo Anual de < 25% > das Receitas de Impostos na Manutenção e Desenvolvimento do Ensino	2.539.504,18	25%	15,98
Mínimo Anual de 70% do FUNDEB na Remuneração dos Profissionais da Educação Básica	8.914.073,56	70%	83,48
Percentual de 50% da Complementação da União ao FUNDEB (VAAT) na Educação Infantil	0,00	50%	0,00
Mínimo de 15% da Complementação da União ao FUNDEB (VAAT) em Despesa de Capital	0,00	15%	0,00

RECEITAS DE OPERAÇÕES DE CRÉDITO E DESPESAS DE CAPITAL	Valor Apurado no Exercício	Saldo não realizado
Receitas de Operações de Crédito		
Despesa de Capital Líquida		

PROJEÇÃO ATUARIAL DOS REGIMES DE PREVIDÊNCIA	100. EXERCÍCIO	200. EXERCÍCIO	350. EXERCÍCIO
Fundo em Capitalização (Plano Previdenciário)			
Receitas Previdenciárias			
Despesas Previdenciárias			
Resultado Previdenciário			
Fundo em Repartição (Plano Financeiro)			
Receitas Previdenciárias			
Despesas Previdenciárias			
Resultado Previdenciário			

RECEITA DA ALIENAÇÃO DE ATIVOS E APLICAÇÃO DOS RECURSOS	Valor Apurado no Exercício	Saldo a Realizar
Receitas da Alienação de Ativos		

M. J. M. J.

[Assinatura]

[Assinatura]

[Assinatura]

M. J. M. J.

DESPESAS COM AÇÕES E SERVIÇOS PÚBLICOS DE SAÚDE	Valor Apurado Até o Bimestre	Limite Constitucional Anual	Limite Constitucional Anual	
			% Mínimo a Aplicar no Exercício	% Aplicado Até o Bimestre
Despesas com Ações e Serviços Públicos de Saúde executadas com recursos de impostos	858.714,43	15,00 %		5,43 %

DESPESAS DE CARÁTER CONTINUADO DERIVADAS DE PPP

Valor Apurado no Exercício Corrente

Total das Despesas Consideradas para o Limite / RCL (%)

FONTE: SISTEMA: Aspec Informática - UNIDADE RESPONSÁVEL: Prefeitura Municipal de Floresta do Araguaia - DATA DA EMISSÃO: 31/05/2023 - HORA DA EMISSÃO: 14:24:27

Majory Santiago
 MAJORY GERQUEIRA DA S.AQUINO SANTIAGO
 PREFEITA

Renébecks
 RENEBEKS MARTINS GOMES
 CONTADOR

Manoel Reis da Silva
 MANOEL REIS DA SILVA
 SECRETÁRIO DE ADM. E FINANÇAS

Airohn Nogueira PUL
 AIROHN NOGUEIRA PUL
 CONTROLADOR INTERNO