



ESTADO DO PARÁ
MUNICIPIO DE FLORESTA DO ARAGUAIA - PARÁ
PREFEITURA MUNICIPAL DE FLORESTA DO ARAGUAIA - PARÁ.

RREO

6º BIMESTRE

2022



ESTADO DO PARÁ
MUNICÍPIO DE FLORESTA DO ARAGUAIA - PARÁ
PREFEITURA MUNICIPAL DE FLORESTA DO ARAGUAIA – PARÁ.

**DECLARAÇÃO DE PUBLICAÇÃO DO
RELATÓRIO RESUMIDO DA EXECUÇÃO ORÇAMENTÁRIA**

Publicado Conforme
Art. 37 da L.O.M.F.A.
Em: 06/02/23

DECLARO, sob penas da Lei, que o **Relatório Resumido de Execução Orçamentária (RREO)** da Prefeitura Municipal de Floresta do Araguaia, Estado do Pará, relativo ao 6.º Bimestre de 2022, foi publicado em 06/02/2023, no **MURAL** da Prefeitura Municipal, contendo os elementos exigido no artigo 52 da Lei Complementar n.º 101, de 04 de maio de 2000.

Floresta do Araguaia – Pará 06 de Fevereiro de 2023.

MAJORRI CERQUEIRA DA SILVA AQUINO SANTIAGO
Prefeita Municipal

ANEXO I (LRF, Art. 52, inciso I, alínea 'a' e 'b' do inciso II e \$ lo.)

RECEITAS ORÇAMENTÁRIAS	PREVISÃO INICIAL	PREVISÃO ATUALIZADA (a)	NO BIMESTRE (b)	RECEITAS REALIZADAS			SALDO A REALIZAR (a-c)
				% b/a	ATÉ O BIMESTRE (c)	% c/a	
RECEITAS (exceto intra-orçamentárias) (1)	98.200.000,00	98.200.000,00	18.490.288,86	18,83	100.025.010,80	101,86	-1.825.010,80
RECEITAS CORRENTES	90.564.000,00	90.564.000,00	18.490.288,86	20,42	99.876.413,55	110,28	-9.312.413,55
IMPOSTOS, TAXAS E CONTRIBUIÇÕES DE MELHORIA	5.073.445,00	5.073.445,00	4.219.245,68	83,16	10.082.929,63	198,74	-5.009.484,63
Impostos	3.877.200,00	3.877.200,00	4.165.350,12	107,43	9.555.817,94	246,46	-5.678.617,94
Taxas	1.056.245,00	1.056.245,00	53.895,56	5,10	527.111,69	49,90	529.133,31
Contribuição de melhoria	140.000,00	140.000,00	0,00	0,00	0,00	0,00	140.000,00
CONTRIBUIÇÕES	600.000,00	600.000,00	265.223,12	44,20	1.364.138,53	227,36	-764.138,53
Contribuições sociais	0,00	0,00	0,00	0,00	0,00	0,00	0,00
Contribuições econômicas	0,00	0,00	0,00	0,00	0,00	0,00	0,00
Contribuição para entidades privadas de serviço social e de formação profissional.	0,00	0,00	0,00	0,00	0,00	0,00	0,00
Contribuição para o custeio do serviço de iluminação pública	600.000,00	600.000,00	265.223,12	44,20	1.364.138,53	227,36	-764.138,53
RECEITA PATRIMONIAL	4.949.000,00	4.949.000,00	196.652,44	3,97	1.072.443,25	21,67	3.876.556,75
Exploração do Patrimônio Imobiliário do Estado	80.000,00	80.000,00	0,00	0,00	0,00	0,00	80.000,00
Valores mobiliários	4.814.000,00	4.814.000,00	196.652,44	4,09	1.072.443,25	22,28	3.741.556,75
Delegação de Serviços Públicos mediante Concessão, Permissão, Autorização ou Licença.	0,00	0,00	0,00	0,00	0,00	0,00	0,00
Exploração de Recursos Naturais.	0,00	0,00	0,00	0,00	0,00	0,00	0,00
Exploração do Patrimônio Intangível.	0,00	0,00	0,00	0,00	0,00	0,00	0,00
Cessão de Direitos.	0,00	0,00	0,00	0,00	0,00	0,00	0,00
Demaís Receitas Patrimoniais.	55.000,00	55.000,00	0,00	0,00	0,00	0,00	55.000,00
RECEITA AGROPECUÁRIA	0,00	0,00	0,00	0,00	0,00	0,00	0,00
RECEITA INDUSTRIAL	0,00	0,00	0,00	0,00	0,00	0,00	0,00
RECEITA DE SERVIÇOS	1.578.000,00	1.578.000,00	0,00	0,00	0,00	0,00	1.578.000,00
Serviços Administrativos e Comerciais Gerais	75.000,00	75.000,00	0,00	0,00	0,00	0,00	75.000,00
Serviços e Atividades Referentes à Navegação e ao Transporte	0,00	0,00	0,00	0,00	0,00	0,00	0,00
Serviços e Atividades Referentes à Saúde	0,00	0,00	0,00	0,00	0,00	0,00	0,00
Serviços e Atividades Financeiras	0,00	0,00	0,00	0,00	0,00	0,00	0,00
OUTROS SERVIÇOS	1.503.000,00	1.503.000,00	0,00	0,00	0,00	0,00	1.503.000,00
TRANSFERÊNCIAS CORRENTES	78.258.755,00	78.258.755,00	13.809.167,62	17,65	87.356.902,14	111,63	-9.098.147,14

Publicado Conforme
 Art. 37 da L.O.M.F.A.
 Em: 06/02/23

Transferências da União e de suas Entidades	54.960.220,00	54.960.220,00	8.985.966,20	16,35	51.616.373,99	93,92	3.343.846,01
Transferências dos Estados e do Distrito Federal e de suas Entidades	10.094.400,00	10.094.400,00	2.027.303,19	20,08	20.260.533,92	200,71	-10.166.133,92
Transferências dos Municípios e de suas Entidades	108.000,00	108.000,00	0,00	0,00	0,00	0,00	108.000,00
Transferências de Instituições Privadas	0,00	0,00	0,00	0,00	0,00	0,00	0,00
Transferências de Outras Instituições Públicas	13.096.135,00	13.096.135,00	2.795.898,23	21,35	15.479.994,23	118,20	-2.383.859,23
Transferências do Exterior	0,00	0,00	0,00	0,00	0,00	0,00	0,00
Outras transferências	0,00	0,00	0,00	0,00	0,00	0,00	0,00
OUTRAS RECEITAS CORRENTES	104.800,00	104.800,00	0,00	0,00	0,00	0,00	104.800,00
Multas Administrativas, Contratuais e Judiciais	30.800,00	30.800,00	0,00	0,00	0,00	0,00	30.800,00
Indenizações, Restituições e Ressarcimentos	57.800,00	57.800,00	0,00	0,00	0,00	0,00	57.800,00
Bens, Direitos e Valores Incorporados ao Patrimônio Público	0,00	0,00	0,00	0,00	0,00	0,00	0,00
Multas e Juros de Mora das Receitas de Capital	0,00	0,00	0,00	0,00	0,00	0,00	0,00
Demais Receitas Correntes	16.200,00	16.200,00	0,00	0,00	0,00	0,00	16.200,00
RECEITAS DE CAPITAL	7.636.000,00	7.636.000,00	0,00	0,00	148.597,25	1,95	7.487.402,75
OPERAÇÕES DE CRÉDITO	0,00	0,00	0,00	0,00	0,00	0,00	0,00
Operações de crédito - Mercado Interno	0,00	0,00	0,00	0,00	0,00	0,00	0,00
Operações de crédito - Mercado Externo	0,00	0,00	0,00	0,00	0,00	0,00	0,00
ALIENAÇÃO DE BENS	0,00	0,00	0,00	0,00	0,00	0,00	0,00
Alienação de Bens Móveis	0,00	0,00	0,00	0,00	0,00	0,00	0,00
Alienação de Bens Imóveis	0,00	0,00	0,00	0,00	0,00	0,00	0,00
Alienação de Bens Intangíveis	0,00	0,00	0,00	0,00	0,00	0,00	0,00
AMORTIZAÇÕES DE EMPRÉSTIMOS	0,00	0,00	0,00	0,00	0,00	0,00	0,00
TRANSFERÊNCIAS DE CAPITAL	7.636.000,00	7.636.000,00	0,00	0,00	148.597,25	1,95	7.487.402,75
Transferências da União e de suas Entidades	5.548.000,00	5.548.000,00	0,00	0,00	0,00	0,00	5.548.000,00
Transferências dos Estados e do Distrito Federal e de suas Entidades	2.088.000,00	2.088.000,00	0,00	0,00	148.597,25	7,12	1.939.402,75
Transferências dos Municípios e de suas Entidades	0,00	0,00	0,00	0,00	0,00	0,00	0,00
Transferências de Instituições Privadas	0,00	0,00	0,00	0,00	0,00	0,00	0,00
Transferências de Outras Instituições Públicas	0,00	0,00	0,00	0,00	0,00	0,00	0,00
Transferências do Exterior	0,00	0,00	0,00	0,00	0,00	0,00	0,00
Transferências de Pessoas Físicas	0,00	0,00	0,00	0,00	0,00	0,00	0,00
Transferências Provenientes de Depósitos Não Identificados	0,00	0,00	0,00	0,00	0,00	0,00	0,00
OUTRAS RECEITAS DE CAPITAL	0,00	0,00	0,00	0,00	0,00	0,00	0,00
Integração do Capital Social	0,00	0,00	0,00	0,00	0,00	0,00	0,00
Remuneração das Disponibilidades do Tesouro	0,00	0,00	0,00	0,00	0,00	0,00	0,00
Resgate de Títulos do Tesouro	0,00	0,00	0,00	0,00	0,00	0,00	0,00

Publicado Conforme
 Art. 37 da L.O.M.F.A.
 Em: 06/01/23

Amortização de dívida	604.000,00	716.788,77	124.257,74	716.788,77	0,00	124.257,74	716.788,77	0,00	716.788,77	0,00
Reserva de Contingência	322.000,00	322.000,00	0,00	0,00	322.000,00	0,00	322.000,00	322.000,00	0,00	0,00
DESPESAS (intra-orçamentárias)(IX)	0,00	0,00	0,00	0,00	0,00	0,00	0,00	0,00	0,00	0,00
SUBTOTAL DAS DESPESAS (X)=(VIII+IX)	98.200.000,00	128.839.704,85	13.967.358,60	109.935.181,21	18.904.523,64	21.172.155,55	102.634.927,25	26.204.777,60	97.160.411,51	7.300.253,96
AMORTIZAÇÃO DA DÍVIDA										
REFINANCIAMENTO (XI)										
AMORT. DA DÍVIDA INT										
Dívida mobiliária										
Dívida contratual										
AMORT. DA DÍVIDA EXT										
Dívida mobiliária										
Dívida contratual										
TOTAL DAS DESPESAS (XII)=(X+XI)	98.200.000,00	128.839.704,85	13.967.358,60	109.935.181,21	18.904.523,64	21.172.155,55	102.634.927,25	26.204.777,60	97.160.411,51	7.300.253,96
SUPERAVIT (XIII)	-	-	-	0,00	-	-	-	-	-	-
TOTAL COM SUPERAVIT (XIV)=(XII+XIII)	98.200.000,00	128.839.704,85	13.967.358,60	109.935.181,21	18.904.523,64	21.172.155,55	102.634.927,25	26.204.777,60	97.160.411,51	7.300.253,96
RESERVA DO RPPS	0,00	0,00	0,00	0,00	0,00	0,00	0,00	0,00	0,00	0,00

FONTE: SISTEMA: Aspec Informática - UNIDADE RESPONSÁVEL: Prefeitura Municipal de Floresta do Araguaia - DATA DA EMISSÃO: 03/02/2023 - HORA DA EMISSÃO: 11:39:10
 (I) O déficit será apurado pela diferença entre a receita realizada e a despesa liquidada nos cinco primeiros bimestres e a despesa empenhada no último bimestre.


NOTA:


RECEITAS INTRA-ORÇAMENTÁRIAS	PREVISÃO			RECEITAS REALIZADAS			SALDO A REALIZAR (a-c)
	INICIAL	ATUALIZADA	NO BIMESTRE	% ATÉ O BIMESTRE	(b)	(c)	
	(a)	(b)	(c)	b/a	(c)	c/a	(a-c)
RECEITAS (intra-orçamentárias) (II)	0,00	0,00	0,00	0,00	0,00	0,00	0,00
RECEITAS CORRENTES	0,00	0,00	0,00	0,00	0,00	0,00	0,00

Publicado Conforme
 Art. 37 da L.O.M.F.A.
 Em: 06/02/23

DESPESAS INTRA-ORÇAMENTÁRIAS	DOTAÇÃO INICIAL (d)	DOTAÇÃO ATUALIZADA (e)		DESPESAS EMPENHADAS		SALDO (g)=(e-f)	DESPESAS LIQUIDADAS		SALDO (1)=(e-h)	DESPESAS PAGAS ATÉ O BIMESTRE (j)	INSCRITAS EM RESTOS A PAGAR NÃO PROCESSADOS (k)
		NO BIMESTRE	ATÉ O BIMESTRE (f)	NO BIMESTRE	ATÉ O BIMESTRE (h)						
DESPESAS (intra- orçamentárias) (IX)	0,00	0,00	0,00	0,00	0,00	0,00	0,00	0,00	0,00	0,00	0,00
DESPESAS CORRENTES	0,00	0,00	0,00	0,00	0,00	0,00	0,00	0,00	0,00	0,00	0,00
Pessoal e encargos so	0,00	0,00	0,00	0,00	0,00	0,00	0,00	0,00	0,00	0,00	0,00
Juros e encargos da d	0,00	0,00	0,00	0,00	0,00	0,00	0,00	0,00	0,00	0,00	0,00
Outras despesas corre	0,00	0,00	0,00	0,00	0,00	0,00	0,00	0,00	0,00	0,00	0,00
DESPESAS DE CAPITAL	0,00	0,00	0,00	0,00	0,00	0,00	0,00	0,00	0,00	0,00	0,00

Publicado Conforme
 Art. 37 da L.O.M.F.A.
 Em: 06/02/23


 MAJORBI CERQUEIRA DA S. AQUINO SANTIAGO
 PREFEITA


 RENEBEKS MARTINS GOMES
 CONTADOR


 MANOEL REIS DA SILVA
 SECRETARIO DE ADM. E FINANÇAS


 RODRIGO CAMARA CRUZ
 CONTROLE INTERNO

6º bimestre de 2022 (Novembro a dezembro)

RREO - Anexo 2 (LRF, Art.52, inciso II, alínea 'c')

R\$ 1.00

FUNÇÃO / SUBFUNÇÃO	DOTAÇÃO		DOTAÇÃO ATUALIZADA		DESPESAS EMPENHADAS		DESPESAS LIQUIDADAS		SALDO	INSCRITAS EM RESTOS A PAGAR NÃO PROCESSADOS	
	INICIAL	(I)	(a)	(a)	NO BIMESTRE	ATÉ O BIMESTRE (b)	NO BIMESTRE	ATÉ O BIMESTRE (d)			
									(e) = (a-d)	(f)	
DESPESAS (EXCETO INTRA-ORÇAMENTARIAS) (I)	98.200.000,00	128.839.704,85	13.967.358,60	109.935.181,21	100,00	18.904.523,64	21.172.155,55	102.634.927,25	100,00	26.204.777,60	7.300.253,96
LEGISLATIVA	2.892.000,00	3.084.354,00	488.873,29	2.465.464,05	2,24	618.889,95	516.073,29	2.465.464,05	2,40	618.889,95	0,00
Ação Legislativa	2.892.000,00	3.084.354,00	488.873,29	2.465.464,05	2,24	618.889,95	516.073,29	2.465.464,05	2,40	618.889,95	0,00
ADMINISTRAÇÃO	14.461.000,00	29.231.711,27	3.051.964,31	28.309.060,87	25,75	922.650,40	4.455.978,37	26.294.890,93	25,62	2.936.820,34	2.014.169,94
Administração Geral	14.011.000,00	29.070.711,27	3.051.964,31	28.309.060,87	25,75	761.650,40	4.455.978,37	26.294.890,93	25,62	2.775.820,34	2.014.169,94
Formação de Recursos Human	76.000,00	0,00	0,00	0,00	0,00	0,00	0,00	0,00	0,00	0,00	0,00
Comunicação Social	63.000,00	0,00	0,00	0,00	0,00	0,00	0,00	0,00	0,00	0,00	0,00
Demais Subfunções	311.000,00	161.000,00	0,00	0,00	0,00	161.000,00	0,00	0,00	0,00	161.000,00	0,00
SEGURANÇA PÚBLICA	50.000,00	30.000,00	0,00	0,00	0,00	30.000,00	0,00	0,00	0,00	30.000,00	0,00
Defesa Civil	20.000,00	0,00	0,00	0,00	0,00	0,00	0,00	0,00	0,00	0,00	0,00
Demais Subfunções	30.000,00	30.000,00	0,00	0,00	0,00	30.000,00	0,00	0,00	0,00	30.000,00	0,00
ASSISTÊNCIA SOCIAL	6.953.000,00	4.713.174,35	-42.437,13	3.149.638,80	2,86	1.563.535,55	709.838,52	3.013.951,58	2,94	1.699.222,77	135.687,22
Assistência ao Idoso	120.000,00	60.000,00	0,00	0,00	0,00	60.000,00	0,00	0,00	0,00	60.000,00	0,00
Assistência de Portador de	208.000,00	0,00	0,00	0,00	0,00	0,00	0,00	0,00	0,00	0,00	0,00
Assistência à Criança e ao	556.000,00	265.619,37	9.366,35	96.885,72	0,09	168.733,65	11.062,41	86.795,48	0,08	178.823,89	10.090,24
Assistência Comunitária	4.891.000,00	3.993.554,98	-88.513,32	2.926.416,96	2,66	1.067.138,02	662.066,27	2.800.819,98	2,73	1.192.735,00	125.596,98
Administração Geral	1.123.000,00	394.000,00	36.709,84	126.336,12	0,11	267.663,88	36.709,84	126.336,12	0,12	267.663,88	0,00
Demais Subfunções	55.000,00	0,00	0,00	0,00	0,00	0,00	0,00	0,00	0,00	0,00	0,00
SAÚDE	21.784.000,00	28.363.167,31	2.270.963,69	21.632.441,52	19,68	6.730.725,79	3.717.561,46	20.240.028,56	19,72	8.123.138,75	1.392.412,96
Atenção Básica	8.638.000,00	8.327.649,48	564.951,28	6.029.736,81	5,48	2.297.912,67	1.063.981,78	5.933.226,29	5,78	2.394.423,19	96.510,52
Assistência Hospitalar e A	6.750.000,00	14.417.907,34	1.423.522,56	11.449.871,07	10,42	2.968.036,27	2.025.903,84	10.747.098,07	10,47	3.670.809,27	702.773,00
Suporte Profilático e Tera	385.000,00	865.874,15	52.950,43	768.824,58	0,70	97.049,57	76.848,87	629.736,34	0,61	236.137,81	139.088,24
Vigilância Sanitária	350.000,00	986.139,17	119.107,17	583.126,02	0,53	403.013,15	104.200,89	557.601,44	0,54	428.537,73	25.524,58
Vigilância Epidemiológica	155.000,00	0,00	0,00	0,00	0,00	0,00	0,00	0,00	0,00	0,00	0,00
Administração Geral	5.326.000,00	3.760.597,17	110.432,25	2.797.017,76	2,54	963.579,41	446.626,08	2.368.501,14	2,31	3.392.096,03	428.516,62
Demais Subfunções	180.000,00	5.000,00	0,00	3.865,28	0,00	1.134,72	0,00	3.865,28	0,00	1.134,72	0,00
EDUCAÇÃO	35.843.000,00	46.829.745,42	7.457.447,23	39.769.809,45	36,18	7.059.935,97	10.074.522,03	37.818.544,74	36,85	9.011.200,68	1.951.264,71
Ensino Fundamental	26.949.100,00	29.998.250,46	4.713.017,06	26.565.802,94	24,16	3.432.447,52	6.400.835,78	26.234.301,55	25,56	3.763.948,91	331.501,39

Publicado Conforme
 Art. 37 da L.O.M.F.A.
 Em: 06/10/23

6º bimestre de 2022 (Novembro a Dezembro)

RREO - Anexo 2 (LRF, Art.52, inciso II, alínea 'c')

R\$ 1,00

FUNÇÃO / SUBFUNÇÃO	DOTAÇÃO		DOTAÇÃO ATUALIZADA		DESPESAS EMPENHADAS		DESPESAS LIQUIDADAS		SALDO	INSCRITAS EM RESTOS A PAGAR NÃO PROCESSADOS
	INICIAL		NO BIMESTRE	ATÉ O BIMESTRE (b)	NO BIMESTRE	ATÉ O BIMESTRE (d)	NO BIMESTRE	ATÉ O BIMESTRE (d)		
	(a)	(b)	(c) = (a-b)	(d)	(e) = (a-d)	(f)	(g)	(h)	(i)	(j)
Ensino Médio	75.900,00	0,00	0,00	0,00	0,00	0,00	0,00	0,00	0,00	0,00
Educação Infantil	3.000.000,00	8.043.101,65	2.325.844,06	5.061.090,45	4,60	2.982.011,20	2.306.483,76	5.041.730,15	4,91	3.001.371,50
Educação de Jovens e Adult	200.000,00	200.000,00	0,00	0,00	0,00	200.000,00	0,00	0,00	0,00	200.000,00
Educação Especial	335.000,00	318.000,00	0,00	317.900,00	0,29	100,00	317.900,00	317.900,00	0,31	100,00
Administração Geral	3.660.000,00	7.078.916,59	385.486,11	6.633.539,34	6,03	445.377,25	836.375,40	5.620.499,96	5,48	1.458.416,63
Demais Subfunções	1.623.000,00	1.191.476,72	33.100,00	1.191.476,72	1,08	0,00	212.927,09	604.113,08	0,59	587.363,64
CULTURA	625.000,00	136.174,01	20.620,00	106.794,01	0,10	29.380,00	20.620,00	106.794,01	0,10	29.380,00
Difusão Cultural	520.000,00	136.174,01	20.620,00	106.794,01	0,10	29.380,00	20.620,00	106.794,01	0,10	29.380,00
Administração Geral	105.000,00	0,00	0,00	0,00	0,00	0,00	0,00	0,00	0,00	0,00
URBANISMO	2.205.000,00	1.715.433,63	0,00	1.715.433,63	1,56	0,00	314.993,38	1.715.433,63	1,67	0,00
Infra-Estrutura Urbana	1.788.000,00	1.715.433,63	0,00	1.715.433,63	1,56	0,00	314.993,38	1.715.433,63	1,67	0,00
Serviços Urbanos	417.000,00	0,00	0,00	0,00	0,00	0,00	0,00	0,00	0,00	0,00
HABITAÇÃO	595.000,00	0,00	0,00	0,00	0,00	0,00	0,00	0,00	0,00	0,00
Habituação Rural	595.000,00	0,00	0,00	0,00	0,00	0,00	0,00	0,00	0,00	0,00
SANEAMENTO	2.775.000,00	290.000,00	0,00	0,00	0,00	290.000,00	0,00	0,00	0,00	290.000,00
Saneamento Básico Urbano	1.610.000,00	290.000,00	0,00	0,00	0,00	290.000,00	0,00	0,00	0,00	290.000,00
Demais Subfunções	1.165.000,00	0,00	0,00	0,00	0,00	0,00	0,00	0,00	0,00	0,00
GESTÃO AMBIENTAL	1.876.000,00	3.645.300,00	287.064,23	2.588.438,02	2,35	1.056.861,98	482.011,29	2.550.264,77	2,48	1.095.035,23
Preservação e Conservação	275.000,00	195.000,00	0,00	0,00	0,00	195.000,00	0,00	0,00	0,00	195.000,00
Controle Ambiental	531.000,00	531.000,00	0,00	0,00	0,00	531.000,00	0,00	0,00	0,00	531.000,00
Administração Geral	1.055.000,00	2.904.300,00	287.064,23	2.588.438,02	2,35	315.861,98	482.011,29	2.550.264,77	2,48	354.035,23
Demais Subfunções	15.000,00	15.000,00	0,00	0,00	0,00	15.000,00	0,00	0,00	0,00	15.000,00
AGRICULTURA	3.293.000,00	2.532.959,24	20.101,53	2.256.626,59	2,05	276.332,65	285.159,86	1.890.646,11	1,84	642.313,13
Abastecimento	30.000,00	240.790,00	0,00	240.790,00	0,22	0,00	0,00	240.790,00	0,23	0,00
Extensão Rural	1.414.000,00	0,00	0,00	0,00	0,00	0,00	0,00	0,00	0,00	0,00
Promoção da Produção Agrop	360.000,00	0,00	0,00	0,00	0,00	0,00	0,00	0,00	0,00	0,00
Administração Geral	1.409.000,00	2.292.169,24	20.101,53	2.015.836,59	1,83	276.332,65	285.159,86	1.649.856,11	1,61	642.313,13
Demais Subfunções	80.000,00	0,00	0,00	0,00	0,00	0,00	0,00	0,00	0,00	0,00
ENERGIA	600.000,00	1.596.859,67	210.708,65	1.596.468,32	1,45	391,35	393.344,55	1.581.268,32	1,54	15.591,35
Demais Subfunções	600.000,00	1.596.859,67	210.708,65	1.596.468,32	1,45	391,35	393.344,55	1.581.268,32	1,54	15.591,35
TRANSPORTE	2.065.000,00	4.722.721,92	0,00	4.722.721,92	4,30	0,00	0,00	3.335.356,52	3,25	1.387.365,40

Publicação Conforme
 Art. 37 da L.O.M.F.A.
 Em: 06/04/23

Pará
 Governo Municipal de Floresta do Araguaia
 Consolidado

Pag.: 0003

RELATÓRIO RESUMIDO DA EXECUÇÃO ORÇAMENTÁRIA
 DEMONSTRATIVO DA EXECUÇÃO DAS DESPESAS POR FUNÇÃO/SUBFUNÇÃO
 ORÇAMENTO FISCAL E DA SEGURIDADE SOCIAL

6º bimestre de 2022 (Novembro a dezembro)

R\$ 1,00

RREO - Anexo 2 (LRF, Art.52, inciso II, alínea 'c')

FUNÇÃO / SUBFUNÇÃO	DOTAÇÃO		DOTAÇÃO ATUALIZADA		DESPESAS EMPENHADAS		DESPESAS LIQUIDADAS		SALDO		INSCRITAS EM RESTOS A PAGAR NÃO PROCESSADOS	
	INICIAL	2022	ATE O BIMESTRE (a)	BIMESTRE (b)	ATE O BIMESTRE (c)	BIMESTRE (d)	ATE O BIMESTRE (e)	BIMESTRE (f)	ATE O BIMESTRE (g)	BIMESTRE (h)	ATE O BIMESTRE (i)	BIMESTRE (j)
Transporte Rodoviário	2.065.000,00	4.722.721,92	4.722.721,92	4,30	0,00	4.722.721,92	4,30	0,00	0,00	3.335.356,52	3,25	1.387.365,40
DESPORTO E LAZER	833.000,00	470.797,16	470.797,16	0,42	3.180,00	466.977,16	0,45	3.820,00	466.977,16	0,45	3.820,00	0,00
Desporto Comunitário	503.000,00	45.030,00	45.030,00	0,04	3.180,00	41.210,00	0,04	3.820,00	41.210,00	0,04	3.820,00	0,00
Demais subfunções	330.000,00	425.767,16	425.767,16	0,39	0,00	425.767,16	0,41	0,00	425.767,16	0,41	0,00	0,00
ENCARGOS ESPECIAIS	1.028.000,00	1.155.306,87	1.155.306,87	1,05	198.872,80	1.155.306,87	1,13	0,00	1.155.306,87	1,13	0,00	0,00
Serviço da Dívida Interna	645.000,00	716.788,77	716.788,77	0,65	124.257,74	716.788,77	0,70	0,00	716.788,77	0,70	0,00	0,00
Outros Encargos Especiais	383.000,00	438.518,10	438.518,10	0,40	74.615,06	438.518,10	0,43	0,00	438.518,10	0,43	0,00	0,00
RESERVA DE CONTINGÊNCIA	322.000,00	322.000,00	322.000,00	0,00	0,00	322.000,00	0,00	322.000,00	0,00	0,00	322.000,00	0,00
DESPESAS (INTRA-ORÇAMENTARIAS) (II)	0,00	0,00	0,00	0,00	0,00	0,00	0,00	0,00	0,00	0,00	0,00	0,00
TOTAL (II) = (I + II)	98.200.000,00	128.839.704,85	128.839.704,85	100,00	18.504.523,64	21.172.155,55	100,00	26.204.777,60	102.634.927,25	100,00	7.300.253,96	7.300.253,96

FONTE: SISTEMA: Aspec Informática - UNIDADE RESPONSÁVEL: Prefeitura Municipal de Floresta do Araguaia - DATA DA EMISSÃO: 03/02/2023 - HORA DA EMISSÃO: 11:43:33

6º bimestre de 2022 (até Dezembro)

RREO - ANEXO 3 (LRF, Art. 53, inciso I)

R\$ 1,00

ESPECIFICAÇÃO	EVOLUÇÃO DA RECEITA REALIZADA NOS ÚLTIMOS 12 MESES													
	Jan/2022	Fev/2022	Mar/2022	Abr/2022	Mai/2022	Jun/2022	Jul/2022	Jan/2022	Fev/2022	Mar/2022	Abr/2022	Mai/2022	Jun/2022	Jul/2022
RECEITAS CORRENTES (I)	7.639.620,83	9.463.325,12	7.135.235,39	8.564.801,70	8.453.088,73	11.605.917,84	11.844.605,53	443.798,44	678.546,24	670.956,22	358.729,69	345.800,40	655.753,91	742.434,62
Impostos, Taxas e Contribuições de Melho	4.851,66	13.845,16	8.990,52	6.026,34	7.140,18	14.259,36	25.916,25	176.864,84	26.978,01	128.475,74	118.470,60	113.573,50	310.882,63	320.354,66
IPTU	4.851,66	13.845,16	8.990,52	6.026,34	7.140,18	14.259,36	25.916,25	ISS	149.657,85	433.937,05	87.351,78	15.624,28	161.149,88	88.605,24
ITBI	82.430,15	135.011,19	129.907,87	105.944,90	118.010,50	147.261,92	278.415,20	IRRF	29.993,94	68.774,83	47.215,97	91.451,94	22.200,12	29.143,27
Outros Impostos, Taxas e Contribuições	126.535,76	103.842,68	95.037,76	112.817,54	106.460,35	116.653,21	111.357,86	Receita Patrimonial	35.415,34	51.222,88	74.199,08	98.352,11	94.251,97	119.358,45
Rendimentos de Aplicação Financeira	35.415,34	51.222,88	74.199,08	77.491,20	98.352,11	94.251,97	119.358,45	Outras Receitas Patrimoniais	0,00	0,00	0,00	0,00	0,00	0,00
Receita agropecuária	0,00	0,00	0,00	0,00	0,00	0,00	0,00	Receita industrial	0,00	0,00	0,00	0,00	0,00	0,00
Receita de serviços	0,00	0,00	0,00	0,00	0,00	0,00	0,00	Transferências correntes	7.033.871,29	8.629.713,32	6.295.042,33	7.902.475,87	10.739.258,75	10.871.454,60
Cota-parte do FPM	1.765.492,47	2.464.478,60	1.494.066,93	1.770.998,36	1.970.058,95	1.843.366,10	2.481.054,77	Cota-parte do ICMS	1.153.651,50	1.541.857,84	1.077.356,92	1.080.972,43	1.025.402,01	1.131.342,50
Cota-parte do IPVA	28.259,46	29.759,44	56.557,64	47.945,02	49.949,50	64.893,15	43.723,03	Cota-parte do ITR	12.033,08	1.662,20	1.126,35	537,03	17.347,30	532,66
Transferências da LC 87/96	0,00	0,00	0,00	0,00	0,00	0,00	0,00	Transferências da LC 61/89	51.111,25	35.662,97	47.911,33	31.286,38	29.040,27	35.291,71
Transferências do Fundeb	3.447.008,98	2.526.513,06	1.959.582,65	2.597.643,75	2.454.609,76	2.388.697,30	2.365.170,15	Outras transferências correntes	576.314,55	2.029.779,21	1.751.867,55	2.315.061,82	5.370.512,62	4.814.339,78
Outras receitas correntes	0,00	0,00	0,00	0,00	0,00	0,00	0,00	DEDUÇÕES (II)	602.109,55	814.684,24	516.718,47	626.560,87	596.009,75	558.362,72
Contrib. do servidor para o plano de pr	0,00	0,00	0,00	0,00	0,00	0,00	0,00	Comp. financ. entre regimes de previdên	-0,00	0,00	0,00	0,00	0,00	0,00
Rendimentos de aplicações de recursos p	0,00	0,00	0,00	0,00	0,00	0,00	0,00	Ded. de receita para formação do Fundeb	602.109,55	814.684,24	516.718,47	626.560,87	596.009,75	558.362,72
RECEITA CORRENTE LÍQUIDA (III)=(I-II)	7.037.511,28	8.648.640,88	6.618.516,92	7.977.743,95	7.826.527,86	11.009.908,09	11.286.242,81	(-) Transferências obrigatórias da União						
relativas às emendas individuais (art. 166								-A, parágrafo 1º, da CF) (IV)	0,00	0,00	0,00	0,00	0,00	1.139.680,00

Publicado Conforme
 Art. 37 da L.O.M.F.A.
 Em: 06/02/23

Pará
 Governo Municipal de Floresta do Araguaia
 Consolidação

RELATÓRIO RESUMIDO DA EXECUÇÃO ORÇAMENTÁRIA
 DEMONSTRATIVO DA RECEITA CORRENTE LÍQUIDA
 ORÇAMENTO FISCAL E DA SEGURIDADE SOCIAL
 6º bimestre de 2022 (até Dezembro)

Pag.: 0002

RREO - ANEXO 3 (LRF, Art.53, inciso I)

R\$ 1,00

RECEITA CORRENTE LÍQUIDA AJUSTADA PARA CÁLCULO DOS LIMITES DE ENDIVIDAMENTO (V)=(CIII-IV)	7.037.511,28	8.648.640,88	6.618.516,92	7.977.743,95	7.826.527,86	11.009.908,09	10.146.562,81
(-) Transferências obrigatórias da União relativas às emendas de bancada (art. 166, parágrafo 16, da CF) (VI)	0,00	0,00	0,00	0,00	0,00	0,00	0,00
RECEITA CORRENTE LÍQUIDA AJUSTADA PARA CÁLCULO DOS LIMITES DA DESPESA COM PESSOAL (VII)=(V-VI)	7.037.511,28	8.648.640,88	6.618.516,92	7.977.743,95	7.826.527,86	11.009.908,09	10.146.562,81

Publicado Conforme
 Art. 37 da L.O.M.F.A.
 Em: 06/02/23

ESPECIFICAÇÃO	EVOLUÇÃO DA RECEITA REALIZADA NOS ÚLTIMOS 12 MESES						TOTAL (ÚLTIMOS 12 MESES)	PREVISÃO ATUALIZADA EXERCÍCIO
	Ago/2022	Set/2022	Out/2022	Nov/2022	Dez/2022			
RECEITAS CORRENTES (I)	8.503.203,12	7.069.921,35	7.068.569,96	9.815.873,99	10.001.622,73	107.165.786,29	96.777.000,00	
Impostos, Taxas e Contribuições de Melho	795.088,20	607.689,26	564.886,97	2.394.002,67	1.825.243,01	10.082.929,63	5.073.445,00	
IPTU	27.471,78	30.050,24	35.309,52	12.511,05	14.258,93	200.630,99	617.300,00	
ISS	396.205,50	362.854,39	286.074,53	348.964,77	659.210,68	3.248.909,85	941.600,00	
ITBI	144.935,50	24.343,60	32.582,05	1.679.715,50	67.176,99	3.241.445,84	618.300,00	
IRRF	163.024,01	152.900,80	168.412,52	327.129,23	1.056.382,97	2.864.831,26	1.700.000,00	
Outros Impostos, Taxas e Contribuições	63.451,41	37.540,23	42.508,35	25.682,12	28.213,44	527.111,69	1.196.245,00	
Contribuições	113.400,13	110.765,52	102.044,60	137.432,51	127.790,61	1.364.138,53	600.000,00	
Receita Patrimonial	127.769,52	106.491,70	91.238,56	89.715,45	106.936,99	1.072.443,25	4.949.000,00	
Rendimentos de Aplicação Financeira	127.769,52	106.491,70	91.238,56	89.715,45	106.936,99	1.072.443,25	4.814.000,00	
Outras Receitas Patrimoniais	0,00	0,00	0,00	0,00	0,00	0,00	135.000,00	
Receita agropecuária	0,00	0,00	0,00	0,00	0,00	0,00	0,00	
Receita industrial	0,00	0,00	0,00	0,00	0,00	0,00	0,00	
Receita de serviços	0,00	0,00	0,00	0,00	0,00	0,00	1.578.000,00	
Transferências correntes	7.466.945,27	6.244.974,87	6.310.399,83	7.194.723,36	7.941.652,12	94.646.274,88	84.471.755,00	
Cota-parte do FPM	1.802.620,55	1.660.187,36	1.579.612,12	1.985.284,89	3.084.734,63	23.901.955,73	20.350.000,00	
Cota-parte do ICMS	1.018.710,85	1.043.524,53	1.030.046,82	1.295.954,21	1.050.285,25	13.432.597,51	10.000.000,00	
Cota-parte do IPVA	40.573,22	53.589,14	45.021,17	52.209,57	60.586,68	573.067,02	432.000,00	
Cota-parte do ITR	726,52	4.369,82	80.612,56	4.435,30	3.539,72	128.486,12	440.000,00	
Transferências da LC 87/96	0,00	0,00	0,00	0,00	0,00	0,00	108.000,00	
Transferências da LC 61/89	32.240,20	29.573,03	44.538,77	23.151,99	35.867,54	433.537,56	432.000,00	
Transferências do Fundeb	2.404.214,16	2.386.105,32	2.429.844,00	2.685.284,91	2.591.620,06	30.236.294,10	24.590.600,00	
Outras transferências correntes	2.167.859,77	1.067.625,67	1.100.724,39	1.148.402,49	1.115.018,24	25.940.336,84	28.119.155,00	
Outras receitas correntes	0,00	0,00	0,00	0,00	0,00	0,00	104.800,00	
DEDUÇÕES (II)	578.974,27	525.720,98	555.966,28	672.207,19	655.000,67	7.289.372,74	6.213.000,00	
Contrib. do servidor para o plano de pr	0,00	0,00	0,00	0,00	0,00	0,00	0,00	
Comp. financ. entre regimes de previdên	0,00	0,00	0,00	0,00	0,00	0,00	0,00	
Rendimentos de aplicações de recursos P	0,00	0,00	0,00	0,00	0,00	0,00	0,00	
Ded. de receita para formação do Fundeb	578.974,27	525.720,98	555.966,28	672.207,19	655.000,67	7.289.372,74	6.213.000,00	
RECEITA CORRENTE LÍQUIDA (III)=(I-II)	7.924.228,85	6.544.200,37	6.512.603,68	9.143.666,80	9.346.622,06	99.876.413,55	90.564.000,00	

(-) Transferências obrigatórias da União
 relativas às emendas individuais (art. 166
 -A, parágrafo 1º, da CF (IV)

Publicado Conforme
 Art. 37 da L.O.M.F.A.
 Em: 06/02/23

Pará
 Governo Municipal de Floresta do Araguaia
 Consolidação

RELATÓRIO RESUMIDO DA EXECUÇÃO ORÇAMENTÁRIA
 DEMONSTRATIVO DA RECEITA CORRENTE LÍQUIDA
 ORÇAMENTO FISCAL E DA SEGURIDADE SOCIAL
 6º bimestre de 2022 (até Dezembro)





Pag.: 0004

RREO - ANEXO 3 (LRF, Art. 53, inciso I)

R\$ 1,00

RECEITA CORRENTE LÍQUIDA AJUSTADA PARA CÁLCULO DOS LIMITES DE ENDIVIDAMENTO (V)=(III-IV)	7.924.228,85	6.544.200,37	6.512.603,68	9.143.666,80	9.346.622,06	98.736.733,55	90.564.000,00
(-) Transferências obrigatórias da União relativas às emendas de bancada (art. 166, parágrafo 16, da CF) (VI)	0,00	0,00	0,00	0,00	0,00	0,00	0,00
RECEITA CORRENTE LÍQUIDA AJUSTADA PARA CÁLCULO DOS LIMITES DA DESPESA COM PESSOAL (VII)=(V-VI)	7.924.228,85	6.544.200,37	6.512.603,68	9.143.666,80	9.346.622,06	98.736.733,55	90.564.000,00

FONTE: SISTEMA: Aspec Informática - UNIDADE RESPONSÁVEL: Prefeitura Municipal de Floresta do Araguaia - DATA DA EMISSÃO: 03/02/2023 - HORA DA EMISSÃO: 11:46:28

 MAJOR CERQUEIRA DA S. AQUINO SANTIAGO PREFEITA	 RENEBEKS MARTINS GOMES CONTADOR
 MANOEL REIS DA SILVA SECRETÁRIO DE ADM. E FINANÇAS	 RODRIGO CAMARA CRUZ CONTROLE INTERNO

Publicado Conforme
 Art. 37 da L.O.M.F.A.
 Em: 06/02/23

RREO - ANEXO 6 (LRF-ART 53, inciso III)

R\$ 1,00

ACIMA DA LINHA	RECEITAS PRIMÁRIAS		RECEITAS REALIZADAS	
	PREVISÃO ATUALIZADA	ATÉ O BIMESTRE (a)	PREVISÃO ATUALIZADA	ATÉ O BIMESTRE (a)
RECEITAS CORRENTES (I)	90.564.000,00	99.876.413,55	90.564.000,00	99.876.413,55
Receita tributária	5.073.445,00	10.082.929,63	5.073.445,00	10.082.929,63
IPTU	617.300,00	200.630,99	617.300,00	200.630,99
ISS	941.600,00	3.248.909,85	941.600,00	3.248.909,85
ITBI	618.300,00	3.241.445,84	618.300,00	3.241.445,84
IRRF	1.700.000,00	2.864.831,26	1.700.000,00	2.864.831,26
Outros impostos, taxas e contribuições de melhoria	1.196.245,00	527.111,69	1.196.245,00	527.111,69
Contribuições	600.000,00	1.364.138,53	600.000,00	1.364.138,53
Receita patrimonial	4.949.000,00	1.072.443,25	4.949.000,00	1.072.443,25
Aplicações financeiras (II)	4.814.000,00	1.072.443,25	4.814.000,00	1.072.443,25
Outras receitas patrimoniais	135.000,00	0,00	135.000,00	0,00
Transferências correntes	78.258.755,00	87.356.902,14	78.258.755,00	87.356.902,14
Cota-parte do FPM	16.850.000,00	19.526.121,12	16.850.000,00	19.526.121,12
Cota-parte do ICMS	7.500.000,00	10.746.077,73	7.500.000,00	10.746.077,73
Cota-parte do IPVA	344.000,00	458.453,34	344.000,00	458.453,34
Cota parte do ITR	430.000,00	102.789,03	430.000,00	102.789,03
Transferências da LC 87/1996	83.000,00	0,00	83.000,00	0,00
Transferências da LC 61/1989	342.000,00	346.829,98	342.000,00	346.829,98
Transferências do Fundeb	24.590.600,00	30.236.294,10	24.590.600,00	30.236.294,10
Outras transferências correntes	28.119.155,00	25.940.336,84	28.119.155,00	25.940.336,84
Demais receitas correntes	1.682.800,00	0,00	1.682.800,00	0,00
Outras receitas financeiras (III)	10.800,00	0,00	10.800,00	0,00
Receitas correntes restantes	1.672.000,00	0,00	1.672.000,00	0,00
RECEITAS PRIMÁRIAS CORRENTES (IV)=(I-II-III)	85.739.200,00	98.803.970,30	85.739.200,00	98.803.970,30
RECEITAS DE CAPITAL (V)	7.636.000,00	148.597,25	7.636.000,00	148.597,25
Operações de crédito (VI)	0,00	0,00	0,00	0,00
Amortização de empréstimos (VII)	0,00	0,00	0,00	0,00
Alienação de bens	0,00	0,00	0,00	0,00
Receitas de alienação de investimentos temporários (VIII)	0,00	0,00	0,00	0,00
Receitas de alienação de investimentos permanentes (IX)	0,00	0,00	0,00	0,00

Publicado Conforme
 Art. 37 da L.O.M.F.A.
 Em: 06/02/23

Outras alienação de bens	0,00	0,00	0,00
Transferências de capital	7.636.000,00	148.597,25	148.597,25
Convênios	7.636.000,00	148.597,25	148.597,25
Outras transferências de capital	0,00	0,00	0,00
Outras receitas de capital	0,00	0,00	0,00
Outras receitas de capital não primárias (X)	0,00	0,00	0,00
Outras receitas de capital primárias	0,00	0,00	0,00
RECEITAS PRIMÁRIAS DE CAPITAL (XI) = (V - VI - VII - VIII - IX - X)	7.636.000,00	148.597,25	148.597,25
RECEITA PRIMÁRIA TOTAL (XII) = (IV + XI)	93.375.200,00	98.952.567,55	

	ATÉ O BIMESTRE/2022										RESTOS A PAGAR NÃO PROCESSADOS		
	DOTAÇÃO		DESPESAS EMPENHADAS		DESPESAS LIQUIDADAS		DESPESAS PAGAS		RESTOS A PAGAR PROCESSADOS		LIQUIDADOS	PAGOS	(c)
	ATUALIZADA		EMPENHADAS	LIQUIDADAS	PAGAS	PAGAS	PROCESSADOS	(b)					
DESPESAS PRIMÁRIAS													
DESPESAS CORRENTES (XIII)	113.862.876,91	97.123.617,96	92.742.820,05	88.086.633,86	1.465.037,28	997.522,70	993.822,70						
Pessoal e encargos sociais	54.858.776,27	45.760.138,13	45.744.431,40	44.385.535,88	61.962,85	0,00	0,00						
Juros e encargos da dívida (XIV)	7.000,00	0,00	0,00	0,00	0,00	0,00	0,00						
Outras despesas correntes	58.997.100,64	51.363.479,83	46.998.388,65	43.701.097,98	1.403.074,43	997.522,70	993.822,70						
DESPESAS PRIMÁRIAS CORRENTES (XV) = (XIII - XIV)	113.855.876,91	97.123.617,96	92.742.820,05	88.086.633,86	1.465.037,28	997.522,70	993.822,70						
DESPESAS DE CAPITAL (XVI)	14.654.827,94	12.811.563,25	9.892.107,20	9.073.777,65	52.909,32	557.225,59	557.225,59						
Investimentos	13.938.039,17	12.094.774,48	9.175.318,43	8.356.988,88	52.909,32	557.225,59	557.225,59						
Inversões financeiras	0,00	0,00	0,00	0,00	0,00	0,00	0,00						
Concessão de empréstimos e financiamentos (XVII)	0,00	0,00	0,00	0,00	0,00	0,00	0,00						
Aquisição de título de capital já integralizado (XVIII)	0,00	0,00	0,00	0,00	0,00	0,00	0,00						
Aquisição de título de crédito (XIX)	0,00	0,00	0,00	0,00	0,00	0,00	0,00						
Demais inversões financeiras	0,00	0,00	0,00	0,00	0,00	0,00	0,00						
Amortização de dívida (XX)	716.788,77	716.788,77	716.788,77	716.788,77	0,00	0,00	0,00						
DESPESAS PRIMÁRIAS DE CAPITAL (XXI) = (XVI - XVII - XVIII - XIX - XX)	13.938.039,17	12.094.774,48	9.175.318,43	8.356.988,88	52.909,32	557.225,59	557.225,59						
RESERVA DE CONTINGÊNCIA (XXII)	322.000,00	0,00	0,00	0,00	0,00	0,00	0,00						
DESPESA PRIMÁRIA TOTAL (XXIII) = (XV + XXI + XXII)	128.115.916,08	109.218.392,44	101.918.138,48	96.443.622,74	1.517.946,60	1.554.748,29	1.551.048,29						

Publicado Conforme
 Art. 37 da L.O.M.F.A.
 Em: 06/02/23

IIb + XXIIIC

-560.050,08

META FISCAL PARA O RESULTADO PRIMÁRIO	VALOR CORRENTE
Meta fixada no Anexo de Metas Fiscais da LDO para o exercício de referência	0,00
JUIZOS NOMINAIS	
	ATÉ O BIMESTRE/2022
	VALOR CORRENTE
Juros, Encargos e Variações Monetárias Ativos (XXV)	1.072.443,25
Juros, Encargos e variações Monetárias Passivos (XXVI)	1.079.302,29
RESULTADO NOMINAL - Acima da linha (XXVII)-(XXIV)+(XXV - XXVI)	-566.909,12
META FISCAL PARA O RESULTADO NOMINAL	
Meta fixada no Anexo de Metas Fiscais da LDO para o exercício de referência	0,00
ABAIÇO DA LINHA	
CÁLCULO DO RESULTADO NOMINAL	
	SALDO
	EM 31 DE DEZEMBRO
	ATÉ O BIMESTRE
	(a)
	(b)
DÍVIDA CONSOLIDADA (XXVIII)	9.550,70
DEDUÇÕES (XXIX)	54.761,93
disponibilidade de caixa	6.516.388,11
disponibilidade de caixa bruta	6.771.595,82
(-) Restos a pagar processados (XXX)	6.516.388,11
(-) Depósitos Restituíveis e Valores Vinculados	8.901.287,78
Demais haveres financeiros	8.965.334,11
	2.384.899,67
	870.653,07
	0,00
	1.323.085,22
	0,00
DÍVIDA CONSOLIDADA LÍQUIDA (XXXI)-(XXVIII-XXIX)	-6.506.837,41
	-6.716.833,89

Publicado Conforme
 Art. 37 da L.O.M.F.A.
 Em: 06/02/23

RESULTADO NOMINAL - Abaixo da linha (XXXII)=(XXXIa - XXXIb) | - | - | 209.996,48 |

AJUSTE METODOLÓGICO	ATÉ O BIMESTRE/2022
VARIÇÃO SALDO RPP = (XXXIII) = (XXXa - XXXb)	1.514.246,60
RECEITA DE ALIENAÇÃO DE INVESTIMENTOS PERMANENTES (IX)	0,00
PASSIVOS RECONHECIDOS NA DC (XXXIV)	0,00
VARIÇÃO CAMBIAL (XXXV)	0,00
PAGAMENTO DE PRECATORIOS INTEGRANTES DA DC (XXXVI)	0,00
AJUSTES RELATIVOS AO RPPS(XXXVII)	0,00
OUTROS AJUSTES (XXXVIII)	0,00
RESULTADO NOMINAL AJUSTADO - Abaixo da linha (XXXIX) = (XXXII-XXXIII-IX+XXXIV+XXXV- XXXVI-XXXVII+XXXVIII)	-1.304.250,12
RESULTADO PRIMÁRIO - Abaixo da linha (XL) = XXXIX - (XXV-XXVI)	-1.297.391,08

INFORMAÇÕES ADICIONAIS	PREVISÃO ORÇAMENTÁRIA
SALDO DE EXERCÍCIOS ANTERIORES	0,00
Recursos arrecadados em exercícios anteriores - RPPS	0,00
Superávit financeiro utilizado para abertura e reabertura de créditos adicionais	0,00
RESERVA ORÇAMENTÁRIA DO RPPS	0,00

FONTE: SISTEMA: Aspec Informática - UNIDADE RESPONSÁVEL: Prefeitura Municipal de Floresta do Araguaia - DATA DA EMISSÃO: 03/02/2023 - HORA DA EMISSÃO: 11:57:52

Publicado Conforme
 Art. 37 da L.O.M.F.A.
 Em: 06/02/23

RELATÓRIO RESUMIDO DA EXECUÇÃO ORÇAMENTÁRIA
DEMONSTRATIVO DOS RESULTADOS PRIMÁRIO E NOMINAL
ORÇAMENTOS FISCAL E DA SEGURIDADE SOCIAL
6º bimestre de 2022 (Novembro a Dezembro)



MAJORRI CERQUEIRA DA S. AQUINO SANTIAGO
PREFEITA

RENEBEKS MARTINS GOMES
CONTADOR



MANOEL REIS DA SILVA
SECRETÁRIO DE ADM. E FINANÇAS



RODRIGO CANAVA CRUZ
CONTROLE INTERNO

Publicado Conforme
Art. 37 da L.O.M.F.A.
Em: 06/02/23

RREO - ANEXO 7 (LRF, Art. 53, inciso V)

R\$ 1,00

PODER / ÓRGÃO	RESTOS A PAGAR PROCESSADOS E NÃO PROCESSADOS LIQUIDADOS EM EXERCÍCIOS ANTERIORES										
	INSCRITOS					CANCELADOS					SALDO
	EM EXERCÍCIOS ANTERIORES (a)	EM 31 DE DEZ. EXERC. ANTERIOR (b)	PAGOS (c)							(e) = (a+b)-(c+d)	
RESTOS A PAGAR (EXCETO INTRA-ORÇAMENTARIO (T))	480.036,70	1.904.862,97	1.517.946,60	0,00	0,00	866.953,07					
EXECUTIVO	480.036,70	1.903.957,53	1.517.946,60	0,00	0,00	866.047,63					
2014-Fundo Municipal de Saúde	31.891,77	0,00	0,00	0,00	0,00	31.891,77					
2015-Sec. Munic. De Educ. Cultura e desp	43.179,83	0,00	0,00	0,00	0,00	43.179,83					
2015-Fundo Municipal De Educação	350,00	0,00	0,00	0,00	0,00	350,00					
2015-Fundo Municipal De Saúde	11.066,01	0,00	0,00	0,00	0,00	11.066,01					
2016-Sec. Municipal De Obras E Transport	8.979,39	0,00	0,00	0,00	0,00	8.979,39					
2016-Fundo Municipal De Assistência Soci	880,00	0,00	0,00	0,00	0,00	880,00					
2016-Fundo Municipal De Saúde	17.149,78	0,00	0,00	0,00	0,00	17.149,78					
2017-Gabinete Do Prefeito	800,00	0,00	0,00	0,00	0,00	800,00					
2017-Sec. Munic. De Administração E Fina	65.722,53	0,00	0,00	0,00	0,00	65.722,53					
2017-Sec. Munic. De Educ. Cultura e desp	43.997,04	0,00	0,00	0,00	0,00	43.997,04					
2017-Sec. Municipal De Obras E Transport	1.147,50	0,00	0,00	0,00	0,00	1.147,50					
2017-Fundo Municipal De Assistência Soci	2.662,75	0,00	0,00	0,00	0,00	2.662,75					
2017-Fundo Municipal De Educação	15.134,00	0,00	0,00	0,00	0,00	15.134,00					
2017-Fundo Municipal De Saúde	12.555,82	0,00	0,00	0,00	0,00	12.555,82					
2018-Sec. Munic. De Administração E Fina	61.387,20	0,00	0,00	0,00	0,00	61.387,20					
2018-Sec. Munic. De Educ. Cultura e desp	6.141,81	0,00	0,00	0,00	0,00	6.141,81					
2018-Sec. Municipal De Obras E Transport	6.676,79	0,00	0,00	0,00	0,00	6.676,79					
2018-Sec. Munic. De Agricultura e desen.	537,50	0,00	0,00	0,00	0,00	537,50					
2018-Fundo Municipal De Assistência Soci	60,00	0,00	0,00	0,00	0,00	60,00					
2018-Fundo Municipal De Educação	7.925,88	0,00	0,00	0,00	0,00	7.925,88					
2018-Fundo Municipal De Saúde	8.257,44	0,00	0,00	0,00	0,00	8.257,44					
2018-Fundo Mun. Dir. Da Criança e do Ado	0,00	0,00	0,00	0,00	0,00	0,00					
2019-Gabinete Do Prefeito	0,00	0,00	0,00	0,00	0,00	0,00					
2019-Sec. Munic. De Administração E Fina	7.545,53	0,00	0,00	0,00	0,00	7.545,53					
2019-Sec. Munic. De Educ. Cultura e desp	13.530,86	0,00	0,00	0,00	0,00	13.530,86					

Publicado Conforme
 Art. 37 da L.O.M.F.A.
 Em: 06/02/23

RREO - ANEXO 7 (LRF-ART 53-inciso V)

R\$ 1,00

PODER / ÓRGÃO	RESTOS A PAGAR PROCESSADOS E NÃO PROCESSADOS LIQUIDADOS EM EXERCÍCIOS ANTERIORES					SALDO (e) = (a+b)-(c+d)
	INSCRITOS		PAGOS (c)	CANCELADOS (d)		
	EM EXERCÍCIOS ANTERIORES (a)	EM 31 DE DEZ. EXERC. ANTERIOR (b)				
2019-Sec. Municipal de Obras E Transport	51.873,97	0,00	0,00	0,00	0,00	51.873,97
2019-Sec. Munic. De Agricultura e Desen.	0,00	0,00	0,00	0,00	0,00	0,00
2019-Fundo Municipal De Assistência Soci	918,16	0,00	0,00	0,00	0,00	918,16
2019-Fundo Municipal De Educação	143,68	0,00	0,00	0,00	0,00	143,68
2019-Fundo Municipal De Saúde	16.339,13	0,00	0,00	0,00	0,00	16.339,13
2019-Fundo Mun. Dir. Da Criança e do Ado	0,00	0,00	0,00	0,00	0,00	0,00
2019-Fundo Municipal De Meio Ambiente	0,00	0,00	0,00	0,00	0,00	0,00
2020-Gabinete do Prefeito	8.236,36	0,00	0,00	0,00	0,00	8.236,36
2020-Sec. Munic. De Educ. Cultura e Desp	2.127,74	0,00	0,00	0,00	0,00	2.127,74
2020-Sec. Municipal De Obras E Transport	28.242,69	0,00	0,00	0,00	0,00	28.242,69
2020-Fundo Municipal De Assistência Soci	0,00	0,00	0,00	0,00	0,00	0,00
2020-Fundo Municipal De Educação	2.417,80	0,00	0,00	0,00	0,00	2.417,80
2020-Fundo Municipal De Saúde	1.254,34	0,00	0,00	0,00	0,00	1.254,34
2020-Fundo Municipal De Meio Ambiente	903,40	0,00	0,00	0,00	0,00	903,40
2021-Gabinete do Prefeito	0,00	2.489,45	2.443,50	0,00	0,00	45,95
2021-Sec. Munic. De Administração E Fina	0,00	191.555,54	167.532,92	0,00	0,00	24.022,62
2021-Sec. Munic. De Educ. Cultura e Desp	0,00	322.285,61	318.834,32	0,00	0,00	3.451,29
2021-Sec. Municipal De Obras E Transport	0,00	148.069,91	146.819,91	0,00	0,00	1.250,00
2021-Sec. Munic. De Agricultura e Desen.	0,00	29.961,83	29.961,83	0,00	0,00	0,00
2021-Fundo Municipal De Assistência Soci	0,00	141.704,39	41.916,22	0,00	0,00	99.788,17
2021-Fundo Municipal De Educação	0,00	13.191,86	9.500,00	0,00	0,00	3.691,86
2021-Fundo Municipal De Saúde	0,00	997.367,29	753.983,10	0,00	0,00	243.384,19
2021-Fundo Mun. Dir. Da Criança e do Ado	0,00	10.076,85	0,00	0,00	0,00	10.076,85
2021-Fundo Municipal De Meio Ambiente	0,00	47.254,80	46.954,80	0,00	0,00	300,00
Legislativo	0,00	905,44	0,00	0,00	0,00	905,44
2021-Câmara Municipal De Floresta Do Ara	0,00	905,44	0,00	0,00	0,00	905,44

Publicado Conforme
 Art. 37 da L.O.M.F.A.
 Em: 06/02/23

RELATÓRIO RESUMIDO DA EXECUÇÃO ORÇAMENTÁRIA
 DEMONSTRATIVO DOS RESTOS A PAGAR
 POR PODER E ÓRGÃO
 ORÇAMENTOS FISCAL E DA SEGURIDADE SOCIAL
 6º bimestre de 2022 (Novembro a Dezembro)

RREO - ANEXO 7 (LRF, Art. 53, inciso V)

R\$ 1,00

PODER / ÓRGÃO	INSCRITOS		RESTOS A PAGAR PROCESSADOS E NÃO PROCESSADOS LIQUIDADOS EM EXERCÍCIOS ANTERIORES		SALDO
	EM EXERCÍCIOS ANTERIORES (a)	EM 31 DE DEZ. EXERC. ANTERIOR (b)	PAGOS (c)	CANCELADOS (d)	
(INTRA-ORÇAMENTÁRIO (II)	0,00	0,00	0,00	0,00	0,00
TOTAL (II)-(I)+(II)	480.036,70	1.904.862,97	1.517.946,60	0,00	866.953,07

Publicado Conforme
 Art. 37 da L.O.M.F.A.
 Em: 06/02/23

RREO - ANEXO 7 (LRF, Art. 53, inciso V)

R\$ 1,00

PODER / ÓRGÃO	RESTOS A PAGAR NÃO PROCESSADOS										
	EM EXERCÍCIOS ANTERIORES (F)	EM 31 DE DEZ. EXERC. ANTERIOR (G)	LIQUIDADOS (H)	PAGOS (I)	CANCELADOS (J)	SALDO TOTAL (L) = (e)+(k)	INSCRITOS				
RESTOS A PAGAR (EXCETO INTRA-ORÇAMENTÁRIO (I))	7.036.800,53	9.394.837,91	1.554.748,29	1.551.048,29	5.179.519,65	9.701.070,50					10.568.023,57
Executivo	7.036.800,53	9.394.837,91	1.554.748,29	1.551.048,29	5.179.519,65	9.701.070,50					10.567.118,13
2014-Fundo Municipal de Saúde	0,00	0,00	0,00	0,00	0,00	0,00					31.891,77
2015-Sec. Munic. De Educ. Cultura e Desp	0,00	0,00	0,00	0,00	0,00	0,00					43.179,83
2015-Fundo Municipal de Educação	0,00	0,00	0,00	0,00	0,00	0,00					350,00
2015-Fundo Municipal de Saúde	0,00	0,00	0,00	0,00	0,00	0,00					11.066,01
2016-Sec. Municipal De Obras E Transport	0,00	0,00	0,00	0,00	0,00	0,00					8.979,39
2016-Fundo Municipal de Assistência Soci	0,00	0,00	0,00	0,00	0,00	0,00					880,00
2016-Fundo Municipal de Saúde	0,00	0,00	0,00	0,00	0,00	0,00					17.149,78
2017-Gabinete Do Prefeito	0,00	0,00	0,00	0,00	0,00	0,00					800,00
2017-Sec. Munic. De Administração E Fina	0,00	0,00	0,00	0,00	0,00	0,00					65.722,53
2017-Sec. Munic. De Educ. Cultura e Desp	0,00	0,00	0,00	0,00	0,00	0,00					43.997,04
2017-Sec. Municipal De Obras E Transport	3.500,00	0,00	0,00	0,00	0,00	3.500,00					4.647,50
2017-Fundo Municipal de Assistência Soci	1.013,13	0,00	0,00	0,00	0,00	1.013,13					3.675,88
2017-Fundo Municipal de Educação	0,00	0,00	0,00	0,00	0,00	0,00					15.134,00
2017-Fundo Municipal de Saúde	0,00	0,00	0,00	0,00	0,00	0,00					12.555,82
2018-Sec. Munic. De Administração E Fina	84.000,00	0,00	0,00	0,00	0,00	84.000,00					145.387,20
2018-Sec. Munic. De Educ. Cultura e Desp	0,00	0,00	0,00	0,00	0,00	0,00					6.141,81
2018-Sec. Municipal De Obras E Transport	82.226,96	0,00	0,00	0,00	0,00	82.226,96					88.903,75
2018-Sec. Munic. De Agricultura e desen.	0,00	0,00	0,00	0,00	0,00	0,00					537,50
2018-Fundo Municipal de Assistência Soci	18,80	0,00	0,00	0,00	0,00	18,80					78,80
2018-Fundo Municipal de Educação	26.496,01	0,00	0,00	0,00	0,00	26.496,01					34.421,89
2018-Fundo Municipal de Saúde	23.053,72	0,00	0,00	0,00	0,00	23.053,72					31.311,16
2018-Fundo Mun. Dir. Da Criança e do Ado	21.450,00	0,00	0,00	0,00	0,00	21.450,00					21.450,00
2019-Gabinete Do Prefeito	11.524,69	0,00	0,00	0,00	0,00	11.524,69					11.524,69
2019-Sec. Munic. De Administração E Fina	448.642,95	0,00	0,00	0,00	0,00	448.642,95					456.188,48
2019-Sec. Munic. De Educ. Cultura e Desp	1.721.577,97	0,00	0,00	0,00	0,00	1.721.577,97					1.735.108,83
2019-Sec. Municipal De Obras E Transport	822.627,70	0,00	0,00	0,00	0,00	822.627,70					874.501,67

Publicado Conforme
 Art. 37 da L.O.M.F.A.
 Em: 06/02/23

RREO - ANEXO 7 (LRF, Art 53, inciso V)

R\$ 1,00

PODER / ÓRGÃO	RESTOS A PAGAR NÃO PROCESSADOS											TOTAL (l) = (e)+(k)					
	INSCRITOS		LIQUIDADOS (h)	PAGOS (i)	CANCELADOS (j)	SALDO (k) = (f+g)-(i+j)	SALDO TOTAL										
	EM EXERCÍCIOS ANTERIORES (F)	EM 31 DE DEZ. EXERC. ANTERIOR (g)						(l)	(m)	(n)	(o)		(p)	(q)			
2019-Sec. Munic. de Agricultura e Desen.	189.030,10	0,00	0,00	0,00	0,00	0,00	189.030,10					189.030,10					
2019-Fundo Municipal de Assistência Soci	1.511.240,19	0,00	0,00	0,00	0,00	0,00	1.511.240,19					1.511.240,19					
2019-Fundo Municipal de Educação	313.706,05	0,00	0,00	0,00	0,00	0,00	313.706,05					313.706,05					
2019-Fundo Municipal de Saúde	953.763,88	0,00	0,00	0,00	0,00	0,00	953.763,88					953.763,88					
2019-Fundo Mun. Dir. da Criança e do Ado	2.650,00	0,00	0,00	0,00	0,00	0,00	2.650,00					2.650,00					
2019-Fundo Municipal de Meio Ambiente	179.688,41	0,00	0,00	0,00	0,00	0,00	179.688,41					179.688,41					
2020-Gabinete Do Prefeito	0,00	0,00	0,00	0,00	0,00	0,00	0,00					0,00					
2020-Sec. Munic. De Educ. Cultura e Desp	0,00	0,00	0,00	0,00	0,00	0,00	0,00					0,00					
2020-Sec. Municipal De Obras E Transport	640.319,97	0,00	19.025,59	19.025,59	0,00	0,00	621.294,38					649.537,07					
2020-Fundo Municipal de Assistência Soci	270,00	0,00	0,00	0,00	0,00	0,00	270,00					270,00					
2020-Fundo Municipal de Educação	0,00	0,00	0,00	0,00	0,00	0,00	0,00					0,00					
2020-Fundo Municipal de Saúde	0,00	0,00	0,00	0,00	0,00	0,00	0,00					0,00					
2020-Fundo Municipal de Meio Ambiente	0,00	0,00	0,00	0,00	0,00	0,00	0,00					0,00					
2021-Gabinete Do Prefeito	0,00	69.130,87	0,00	0,00	0,00	0,00	14.465,87					54.710,95					
2021-Sec. Munic. De Administração E Fina	0,00	448.270,80	88.276,09	88.276,09	0,00	0,00	359.994,71					24.022,62					
2021-Sec. Munic. De Educ. Cultura e Desp	0,00	2.801.007,48	20.812,00	20.812,00	0,00	0,00	321.506,67					2.458.688,81					
2021-Sec. Municipal De Obras E Transport	0,00	1.691.331,44	695.721,26	695.721,26	0,00	0,00	993.611,73					3.248,45					
2021-Sec. Munic. De Agricultura e Desen.	0,00	637.757,85	458.555,05	458.555,05	0,00	0,00	179.202,80					0,00					
2021-Fundo Municipal de Assistência Soci	0,00	784.265,07	25.268,50	25.268,50	0,00	0,00	755.911,83					3.084,74					
2021-Fundo Municipal de Educação	0,00	311.240,39	104.388,00	104.388,00	0,00	0,00	54.372,43					152.479,96					
2021-Sec. Municipal De Saúde	0,00	2.482.476,64	116.209,11	112.509,11	0,00	0,00	2.357.588,93					12.378,60					
2021-Fundo Mun. Dir. Da Criança e do Ado	0,00	0,00	0,00	0,00	0,00	0,00	0,00					10.076,85					
2021-Fundo Municipal de Meio Ambiente	0,00	169.357,37	26.492,69	26.492,69	0,00	0,00	142.864,68					300,00					
Legislativo	0,00	0,00	0,00	0,00	0,00	0,00	0,00					905,44					
2021-Câmara Municipal de Floresta do Ara	0,00	0,00	0,00	0,00	0,00	0,00	0,00					905,44					
RESTOS A PAGAR (INTRA-ORÇAMENTÁRIO (II))	0,00	0,00	0,00	0,00	0,00	0,00	0,00					0,00					

Publicado Conforme
 Art. 37 da L.O.M.F.A.
 Em: 06/02/23

RELATÓRIO RESUMIDO DA EXECUÇÃO ORÇAMENTÁRIA
 DEMONSTRATIVO DOS RESTOS A PAGAR
 POR PODER E ÓRGÃO
 ORÇAMENTOS FISCAL E DA SEGURIDADE SOCIAL
 6º bimestre de 2022 (Novembro a Dezembro)

RREO - ANEXO 7 (LRF, ART. 53, INCÍSO V)

R\$ 1,00

		RESTOS A PAGAR NÃO PROCESSADOS						
		INSCRITOS						
PODER / ÓRGÃO	EM EXERCÍCIOS ANTERIORES (f)	EM EXERCÍCIOS ANTERIORES (g)	EM 31 DE DEZ. EXERC. ANTERIOR (h)	LÍQUIDOS (i)	PAGOS (j)	CANCELADOS (k)	SALDO TOTAL (l) = (e)+(k)	
	7.036.800,53	9.394.837,91	1.554.748,29	1.551.048,29	5.179.519,65	9.701.070,50	10.568.023,57	
TOTAL (III)=(I)+(II)								

Publicado Conforme
 Art. 37 da L.O.M.F.A.
 Em: 06/02/23

RELATÓRIO RESUMIDO DA EXECUÇÃO ORÇAMENTÁRIA
 DEMONSTRATIVO DOS RESTOS A PAGAR
 POR PODER E ÓRGÃO
 ORÇAMENTOS FISCAL E DA SEGURIDADE SOCIAL
 6º bimestre de 2022 (Novembro a Dezembro)

RREO - ANEXO 7 (LRF, Art. 53, inciso V)

R\$ 1,00

PODER / ÓRGÃO	RESTOS A PAGAR PROCESSADOS E NÃO PROCESSADOS LIQUIDADOS EM EXERCÍCIOS ANTERIORES				SALDO
	INSCRITOS	EM EXERCÍCIOS ANTERIORES	EM 31 DE DEZ. EXERC. ANTERIOR	PAGOS CANCELADOS	
	(a)	(b)	(c)	(d)	(e) = (a+b)-(c+d)
RESTOS A PAGAR (INTRA-ORÇAMENTÁRIO (II))	0,00	0,00	0,00	0,00	0,00

Publicado Conforme
 Art. 37 da L.O.M.F.A.
 n: 06102123

RREO - ANEXO 7 (LRF, Art. 53, inciso V)

R\$ 1,00

PODER / ÓRGÃO	RESTOS A PAGAR NÃO PROCESSADOS										SALDO TOTAL (T) = (e)+(k)
	INSCRITOS	EM EXERCÍCIOS ANTERIORES (F)	EM 31 DE DEZ. ANTERIORES (G)	LIQUIDADOS (H)	PAGOS (I)	CANCELADOS (J)	SALDO (K) = (f+g)-(i+j)	RENEBKS MARTINS GOMES CONTADOR	RODRIGO CAMARA CRUZ CONTROLE INTERNO	MANOEL REIS DA SILVA SECRETARIO DE ADM. E FINANÇAS	
RESTOS A PAGAR (INTRA-ORÇAMENTÁRIO (II))	0,00	0,00	0,00	0,00	0,00	0,00	0,00	0,00	0,00	0,00	0,00

FONTE: SISTEMA: Aspec Informática - UNIDADE RESPONSÁVEL: Prefeitura Municipal de Floresta do Araguaia - DATA DA EMISSÃO: 03/02/2023 - HORA DA EMISSÃO: 12:03:32

NOTAS:

Publicado Conforme
 Art. 37 da L.O.M.F.A.
 Em: 06/02/23

Majorri Cerqueira da S. Aquino Santiago
 MAJORRI CERQUEIRA DA S. AQUINO SANTIAGO
 PREFEITA

Renébs Martins Gomes
 RENEBS MARTINS GOMES
 CONTADOR

Manoel Reis da Silva
 MANOEL REIS DA SILVA
 SECRETARIO DE ADM. E FINANÇAS

Rodrigo Camara Cruz
 RODRIGO CAMARA CRUZ
 CONTROLE INTERNO

RREO - ANEXO 8 (LDB, ART.72)

R\$ 1,00

RECEITAS RESULTANTE DE IMPOSTOS (Arts. 212 e 212-A da Constituição Federal)

RECEITA RESULTANTE DE IMPOSTOS (caput do art. 212 da Constituição)	PREVISÃO		RECEITAS REALIZADAS	
	ATUALIZADA (a)		Até o Bimestre (b)	
1 - RECEITAS DE IMPOSTOS	3.877.200,00		9.555.817,94	
1.1 - Receita resultante do imposto sobre a propriedade predial e territorial urbana - IPTU	617.300,00		200.630,99	
1.2 - Receita resultante do imposto sobre transmissão inter vivos - ITBI	618.300,00		3.241.445,84	
1.3 - Receita resultante do imposto sobre serviços de qualquer natureza - ISS	941.600,00		3.248.909,85	
1.4 - Receita resultante do imposto de renda retido na fonte - IRRF	1.700.000,00		2.864.831,26	
2 - RECEITA DE TRANSFERÊNCIAS CONSTITUCIONAIS E LEGAIS	31.654.000,00		38.469.643,94	
2.1 - Cota parte do FPM	20.350.000,00		23.901.955,73	
2.1.1 - Parcela referente à CF, art. 159, I, alínea b	19.350.000,00		21.879.174,60	
2.1.2 - Parcela referente à CF, art. 159, I, alíneas d e e	1.000.000,00		2.022.781,13	
2.2 - Cota parte do ICMS	10.000.000,00		13.432.597,51	
2.3 - Cota parte IPI - Exportação	432.000,00		433.537,56	
2.4 - Cota parte ITR	440.000,00		128.486,12	
2.5 - Cota parte IPVA	432.000,00		573.067,02	
2.6 - Cota parte IOF-ouro	0,00		0,00	
2.7 - Compensações financeiras provenientes de impostos e transferências constitucionais	0,00		0,00	
3 - TOTAL DA RECEITA RESULTANTE DE IMPOSTOS (1 + 2)	35.531.200,00		48.025.461,88	
4 - TOTAL DESTINADO AO FUNDEB - 20% DE ((2.1.1) + (2.2) + (2.3) + (2.4) + (2.5) + (2.7))	6.188.000,00		7.289.372,74	
5 - VALOR MÍNIMO A SER APLICADO ALÉM DO VALOR DESTINADO AO FUNDEB - 5% DE ((2.1.1) + (2.2) + (2.3) + (2.4) + (2.5) + (2.7)) + 25% DE ((1.1) + (1.2) + (1.3) + (1.4) + (2.1.2) + (2.6))	2.752.000,00		4.716.992,91	

FUNDEB

Publicado Conforme
 Art. 37 da L.O.M.F.A.
 Em: 06/02/23

RECEITAS RECEBIDAS DO FUNDEB DO EXERCÍCIO	PREVISÃO		RECEITAS REALIZADAS Até o Bimestre (b)
	ATUALIZADA	(a)	
6 - RECEITAS RECEBIDAS DO FUNDEB		25.490.600,00	30.777.586,67
6.1 - FUNDEB - Impostos e Transferências de Impostos		14.596.135,00	16.021.286,80
6.1.1 - Principal		13.096.135,00	15.479.994,23
6.1.2 - Rendimentos de aplicação financeira		1.500.000,00	541.292,57
6.2 - FUNDEB - Complementação da União - VAAF		7.500.000,00	10.137.298,96
6.2.1 - Principal		7.500.000,00	10.137.298,96
6.2.2 - Rendimentos de aplicação financeira		0,00	0,00
6.3 - FUNDEB - Complementação da União - VAAT		3.394.465,00	4.619.000,91
6.3.1 - Principal		3.394.465,00	4.619.000,91
6.3.2 - Rendimentos de aplicação financeira		0,00	0,00
7 - RESULTADO LÍQUIDO DAS TRANSFERÊNCIAS DO FUNDEB (6.1.1 - 4)		6.908.135,00	8.190.621,49
RECURSOS RECEBIDOS EM EXERCÍCIOS ANTERIORES E NÃO UTILIZADOS (SUPERÁVIT)			VALOR
8 - TOTAL DOS RECURSOS DE SUPERÁVIT			0,00
8.1 - SUPERÁVIT DO EXERCÍCIO IMEDIATAMENTE ANTERIOR			0,00
8.2 - SUPERÁVIT RESIDUAL DE OUTROS EXERCÍCIOS			0,00
9 - TOTAL DOS RECURSOS DO FUNDEB DISPONÍVEIS PARA UTILIZAÇÃO (6 + 8)			30.777.586,67

Publicado Conforme
 Art. 37 da L.O.M.F.A.
 Em: 06/10/23

DESPESAS COM RECURSOS DO FUNDEB (Por Área de Atuação)6	DOTAÇÃO		DESPESAS EMPENHADAS		DESPESAS LIQUIDADAS		DESPESAS PAGAS		INSCRITAS EM RESTOS A PAGAR NÃO PROCESSADAS	
	Até o Bimestre	(c)	Até o Bimestre	(d)	Até o Bimestre	(e)	Até o Bimestre	(f)	Até o Bimestre	(g)
10 - PROFISSIONAIS DA EDUCAÇÃO BÁSICA	29.810.569,60		25.334.729,68		25.334.729,68		23.985.874,49		0,00	
10.1 - Educação infantil	6.828.101,65		4.249.838,76		4.249.838,76		3.964.390,31		0,00	
10.1.1 - Creche	0,00		4.227.651,66		4.227.651,66		3.942.203,21		0,00	
10.1.1.2 - Pré-escola	6.828.101,65		22.187,10		22.187,10		22.187,10		0,00	
10.2 - Ensino Fundamental	22.982.467,95		21.084.890,92		21.084.890,92		20.021.484,18		0,00	
11-OUTRAS DESPESAS	4.801.187,48		3.175.944,99		3.089.272,86		2.408.908,98		86.672,13	
11.1 - Educação infantil	1.030.000,00		804.080,00		784.719,70		180.164,70		19.360,30	
11.1.1 - Creche	0,00		804.080,00		784.719,70		180.164,70		19.360,30	
11.1.2 - Pré-escola	1.030.000,00		0,00		0,00		0,00		0,00	
11.2 - Ensino Fundamental	3.771.187,48		2.371.864,99		2.304.553,16		2.228.744,28		67.311,83	
12- TOTAL DAS DESPESAS COM RECURSOS DO FUNDEB (10 + 11)	34.611.757,08		28.510.674,67		28.424.002,54		26.394.783,47		86.672,13	

INDICADORES DO FUNDEB

DESPESAS CUSTEADAS COM RECEITAS DO FUNDEB RECEBIDAS NO EXERCÍCIO	DESPESAS EMPENHADAS		DESPESAS LIQUIDADAS		DESPESAS PAGAS		INSCRITAS EM RESTOS A PAGAR NÃO PROCESSADAS		INSCRITAS EM RESTOS A PAGAR NÃO PROCESSADAS (SEM DISPONIBILIDADE DE CAIXA) (7)	
	Até o Bimestre	(d)	Até o Bimestre	(e)	Até o Bimestre	(f)	Até o Bimestre	(g)	Até o Bimestre	(h)
13- Total das despesas do FUNDEB com profissionais de educação básica	25.334.729,68		25.334.729,68		23.985.874,49		0,00		0,00	
14- Total das despesas custeadas com FUNDEB - impostos e transferências de impostos	19.843.589,56		19.843.589,56		18.780.182,82		0,00		0,00	
15- Total das despesas custeadas com FUNDEB - complementação da União - VAAF	5.972.152,32		5.904.840,49		5.829.031,61		67.311,83			
16- Total das despesas custeadas com FUNDEB - complementação da União - VAAT	3.575.060,17		3.555.699,87		2.665.696,42		19.360,30			
17- Total das despesas custeadas com FUNDEB - complementação da União - VAAT aplicadas na educação infantil	2.512.518,64		2.493.158,34		1.603.154,89		19.360,30			
18- Total das despesas custeadas com FUNDEB - complementação da União - VAAT aplicadas em despesa de Capital	803.515,30		784.155,00		179.600,00		19.360,30			

INDICADORES - Art.212-A, Inciso XI e Parágrafo 3º - Constituição Federal

VALOR EXIGIDO	VALOR APLICADO	VALOR CONSIDERADO	% APLICADO
(i)	(j)	(k)	(l)
34.611.757,08	28.510.674,67	28.424.002,54	82,37%

Publicado Conforme
 Art. 37 da L.O.M.F.A.
 E n.º: 0802123

INDICADOR - Art.25, Parágrafo 3º - Lei nº 14.113, de 2020 - (Aplicação do Superávit de Exercício Anterior)3	VALOR SUPERÁVIT	VALOR	VALOR SUPERÁVIT APLICADO ATÉ O PRIMEIRO QUADRIMESTRE	VALOR SUPERÁVIT INTEGRARÁ LIMITE CONSTITUCIONAL QUADRIMESTRE	VALOR SUPERÁVIT APLICADO APÓS O PRIMEIRO QUADRIMESTRE	VALOR NÃO APLICADO
	(q)	(r)	(s)	(t)	(u)	(v)=(r)-(s)-(u)
23- Total das Despesas custeadas com Superávit do FUNDEB	0,00	0,00	0,00	0,00	0,00	0,00
23.1- Total das despesas custeadas com FUNDEB - impostos e transferências de impostos	0,00	0,00	0,00	0,00	0,00	0,00
23.2- Total das despesas custeadas com FUNDEB - complementação da União (VAAF + VAAT)	0,00	0,00	0,00	0,00	0,00	0,00
DESPESAS COM MANUTENÇÃO E DESENVOLVIMENTO DO ENSINO - MDE - CUSTEADAS COM RECEITA DE IMPOSTOS (EXCETO FUNDEB)						
DESPESAS COM AÇÕES TÍPICAS DE MDE - RECEITAS DE IMPOSTOS - EXCETO FUNDEB						
(Por Área de Atuação)6		(c)	(d)	(e)	(f)	(g)
24 - EDUCAÇÃO INFANTIL		0,00	0,00	0,00	0,00	0,00
24.1 - Creche		0,00	0,00	0,00	0,00	0,00
24.2 - Pré-escola		0,00	0,00	0,00	0,00	0,00
25 - ENSINO FUNDAMENTAL		6.130.240,15	386.756,90	336.191,40	303.763,40	1.029.134,85
26 - TOTAL DAS DESPESAS COM AÇÕES TÍPICAS DE MDE (24 + 25)		6.130.240,15	386.756,90	336.191,40	303.763,40	1.029.134,85
APURAÇÃO DAS DESPESAS PARA FINS DE LIMITE MÍNIMO CONSTITUCIONAL						
27- TOTAL DAS DESPESAS DE MDE CUSTEADAS COM RECURSOS DE IMPOSTOS (FUNDEB E RECEITA DE IMPOSTOS) = (14(d ou e)) + (26(d ou e)) + (23.1(t))						20.230.346,46
28 (-) RESULTADO LÍQUIDO DAS TRANSFERÊNCIAS DO FUNDEB = (7)						8.190.621,49
29 (-) RESTOS A PAGAR NÃO PROCESSADOS INSCRITOS NO EXERCÍCIO SEM DISPONIBILIDADE FINANCEIRA DE RECURSOS DO FUNDEB IMPOSTOS4 = (14(h))						0,00
30 (-) RESTOS A PAGAR NÃO PROCESSADOS INSCRITOS NO EXERCÍCIO SEM DISPONIBILIDADE FINANCEIRA DE RECURSOS DE IMPOSTOS4 e 7						0,00
31 (-) CANCELAMENTO, NO EXERCÍCIO, DE RESTOS A PAGAR INSCRITOS COM DISPONIBILIDADE FINANCEIRA DE RECURSOS DE IMPOSTOS VINCULADOS AO ENSINO = (34.1(ac)) + (34.2(ac))						11.144,38
32- TOTAL DAS DESPESAS PARA FINS DE LIMITE (27 - (28 + 29 + 30 + 31))						12.028.580,59

Publicado Conforme
 Art. 37 da L.O.M.F.A.
 Em: 06/10/23

APURAÇÃO DO LIMITE MÍNIMO CONSTITUCIONAL(2 e 5)	VALOR EXIGIDO (x)	VALOR APLICADO (w)	% APLICADO (y)	33- APLICAÇÃO EM MDE SOBRE A RECEITA RESULTANTE DE IMPOSTOS				SALDO FINAL (ad)
				12.006.365,47	12.028.580,59	25,05		
RESTOS A PAGAR INSCRITOS EM EXERCÍCIOS ANTERIORES COM DISPONIBILIDADE FINANCEIRA DE RECURSOS DE IMPOSTOS E DO FUNDEB	(z)	(aa)	(ab)	(ac)				
34 - RESTOS A PAGAR DE DESPESAS COM MDE	2.581.627,09	13.150,00	234.603,01	11.144,38			2.335.879,70	
34.1 - Executadas com recursos de impostos e transferências de impostos	2.507.812,81	13.150,00	234.603,01	1.709,38			2.271.500,42	
34.2 - Executadas com recursos do FUNDEB - Impostos	73.814,28	0,00	0,00	9.435,00			64.379,28	
34.3 - Executadas com recursos do FUNDEB - complementação da União (VAAT + VAAF)	0,00	0,00	0,00	0,00			0,00	
OUTRAS INFORMAÇÕES PARA CONTROLE								
RECEITAS ADICIONAIS PARA FINANCIAMENTO DO ENSINO	PREVISÃO ATUALIZADA (a)	RECEITAS REALIZADAS ATÉ O BIMESTRE (b)						
35 - RECEITAS DE TRANSFERÊNCIAS DO FNDE (INCLUINDO RENDIMENTOS DE APLICAÇÃO FINANCEIRA)	5.285.000,00	1.035.977,15						
35.1 - Salário-Educação	921.000,00	398.150,09						
35.2 - PDDE	153.000,00	2.160,00						
35.3 - PNAE	1.422.000,00	458.080,00						
35.4 - PNATE	1.565.000,00	130.113,98						
35.5 - Outras transferências do FNDE	1.224.000,00	47.473,08						
36 - RECEITAS DE TRANSFERÊNCIAS DE CONVÊNIOS	0,00	0,00						
37 - RECEITA DE ROYALTIES DESTINADAS À EDUCAÇÃO	337.500,00	397.233,40						
38 - RECEITA DE OPERAÇÕES DE CRÉDITO VINCULADAS À EDUCAÇÃO	0,00	0,00						
39 - OUTRAS RECEITAS PARA FINANCIAMENTO DO ENSINO	50.000,00	0,00						
40- TOTAL DAS RECEITAS ADICIONAIS PARA FINANCIAMENTO DO ENSINO = (35 + 36 + 37 + 38 + 39)	5.672.500,00	1.433.210,55						
OUTRAS DESPESAS COM EDUCAÇÃO (Por Área de Atuação)6	DOTAÇÃO ATUALIZADA	DESPESAS EMPENHADAS	DESPESAS LIQUIDADAS	DESPESAS PAGAS	DESPESAS ATÉ O BIMESTRE	DESPESAS ATÉ O BIMESTRE	INSCRITAS EM RESTOS A PAGAR NÃO PROCESSADAS	

Publicado Conforme
 Art. 37 da L.O.M.F.A.
 Em: 06/10/22

	(c)	(d)	(e)	(f)	(g)
41 - EDUCAÇÃO INFANTIL					
41.1 - Creche	0,00	0,00	0,00	0,00	19.360,30
41.2 - Pré-escola	0,00	0,00	0,00	0,00	19.360,30
42 - ENSINO FUNDAMENTAL					
42 - ENSINO FUNDAMENTAL	5.642.799,22	5.001.321,98	4.165.864,25	4.023.067,30	1.931.904,41
43 - ENSINO MÉDIO	0,00	0,00	0,00	0,00	0,00
44 - ENSINO SUPERIOR	0,00	0,00	0,00	0,00	0,00
45 - ENSINO PROFISSIONAL NÃO INTEGRADO AO ENSINO REGULAR	0,00	0,00	0,00	0,00	0,00

46- TOTAL DAS DESPESAS CUSTEADAS COM RECEITAS ADICIONAIS PARA FINANCIAMENTO DO ENSINO (41 + 42 + 43 + 44 + 45)	5.642.799,22	5.001.321,98	4.165.864,25	4.023.067,30	1.951.264,71
---	--------------	--------------	--------------	--------------	--------------

	(c)	(d)	(e)	(f)	(g)
TOTAL GERAL DAS DESPESAS COM EDUCAÇÃO					
ATUALIZADA					
(c)					

47 - TOTAL GERAL DAS DESPESAS COM EDUCAÇÃO (12 + 26 + 46)	46.829.745,42	39.769.809,45	37.818.544,74	35.164.672,05	1.951.264,71
47.1 - Despesas Correntes	44.816.861,38	38.328.556,54	36.420.743,16	34.378.296,31	1.907.813,38
47.1.1 - Pessoa] Ativo	32.832.581,22	28.015.630,90	28.015.630,90	26.666.775,71	0,00
47.1.2 - Pessoa] Inativo	0,00	0,00	0,00	0,00	0,00
47.1.3 - Transferências às instituições comunitárias, profissionais ou filantrópicas sem fins lucrativos	0,00	0,00	0,00	0,00	0,00
47.1.4 - Outras despesas Correntes	11.984.280,16	10.312.925,64	8.405.112,26	7.711.520,60	1.907.813,38
47.2 - Despesas de Capital	2.012.884,04	1.441.252,91	1.397.801,58	786.375,74	43.451,33
47.2.1 - Transferências às instituições comunitárias, profissionais ou filantrópicas sem fins lucrativos	0,00	0,00	0,00	0,00	0,00
47.2.2 - Outras despesas de Capital	2.012.884,04	1.441.252,91	1.397.801,58	786.375,74	43.451,33

	FUNDEB (ae)	SALÁRIO EDUCAÇÃO (af)
48- DISPONIBILIDADE FINANCEIRA EM 31 DE DEZEMBRO DE 2021	2.112.994,28	4.441,03
49-(+) INGRESSO DE RECURSOS ATÉ O BIMESTRE (Orçamentário)	30.777.586,67	398.150,09
50-(=) PAGAMENTOS EFETUADOS ATÉ O BIMESTRE (Orçamentário e restos a pagar)	27.274.910,85	403.711,84
51-(=) DISPONIBILIDADE FINANCEIRA ATÉ O BIMESTRE	5.615.670,10	-1.120,72


Publicado Conforme
 Art. 37 da L.O.M.F.A.
 Em: 06/02/23

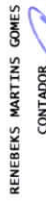
52-(+)	AJUSTES POSITIVOS (RETENÇÕES E OUTROS VALORES EXTRAORÇAMENTÁRIOS)		0,00		0,00
53-(-)	AJUSTES NEGATIVOS (OUTROS VALORES EXTRAORÇAMENTÁRIOS)		0,00		0,00
54-(-)	SALDO FINANCEIRO CONCILIADO(Saldo bancário)		5.615.670,10		-1.120,72

FONTE: SISTEMA: Aspec Informática - UNIDADE RESPONSÁVEL: Prefeitura Municipal de Floresta do Araguaia - DATA DA EMISSÃO: 03/02/2023 - HORA DA EMISSÃO: 12:09:44

- 1 SE RESULTADO LÍQUIDO DA TRANSFERÊNCIA (7) > 0 = ACRÉSCIMO RESULTANTE DAS TRANSFERÊNCIAS DO FUNDEB, SE RESULTADO LÍQUIDO DA TRANSFERÊNCIA (7) < 0 = DECRÉSCIMO RESULTANTE DAS TRANSFERÊNCIAS DO FUNDEB
- 2 Limites mínimos anuais a serem cumpridos no encerramento do exercício.
- 3 Art. 25, parágrafo 3º, Lei 14.113/2020: Até 10% (dez por cento) dos recursos recebidos à conta dos Fundos, inclusive relativos à complementação da União, nos termos do parágrafo 2º do art. 16 desta Lei, poderão ser utilizados no primeiro quadrimestre do exercício imediatamente subsequente, mediante abertura de crédito adicional.
- 4 Os valores referentes à parcela dos restos a pagar inscritos sem disponibilidade financeira vinculada à educação deverão ser informados somente no RREO do último bimestre do exercício.
- 5 Nos cinco primeiros bimestres do exercício o acompanhamento será feito com base na despesa liquidada. No último bimestre do exercício, o valor deverá corresponder ao total da despesa empenhada.
- 6 As linhas representam áreas de atuação e não correspondem exatamente às subfunções da Função Educação. As despesas classificadas nas demais subfunções típicas e nas subfunções atípicas deverão ser rateadas para essas áreas de atuação.

- 7 Valor inscrito em RPMP sem disponibilidade de caixa, que não deve ser considerado na apuração dos indicadores e limites
- 8 Controle da execução de restos a pagar considerados no cumprimento do limite mínimo dos exercícios anteriores.


MAJORRI CERQUEIRA DA S. AQUINO SANTIAGO
PREFEITA


RENEBEKS MARTINS GOMES
CONTADOR


MANOEL REIS DA SILVA
SECRETÁRIO-DE ADM. E FINANÇAS


RODRIGO CAMARA CRUZ
CONTROLE INTERNO

Publicado Conforme
Art. 37 da L.O.M.F.A.
: 06 02123

RREO - ANEXO XII (LC 141/2012, art.35)

R\$ 1,00

	RECEITAS RESULTANTES DE IMPOSTOS E TRANSFERÊNCIAS CONSTITUCIONAIS E LEGAIS		PREVISÃO		RECEITAS REALIZADAS				
	PREVISÃO INICIAL	PREVISÃO ATUALIZADA	ATÉ O BIMESTRE	%	(b/a)x100				
RECEITA DE IMPOSTOS (I)	3.877.200,00	3.877.200,00	9.555.817,94	246,46					
Receita Resultante do Imposto Predial e Territorial Urbano - IPTU	617.300,00	617.300,00	200.630,99	32,50					
IPTU	600.000,00	600.000,00	170.401,71	28,40					
Multas, Juros de Mora, Dívidas Ativa e Outros Encargos do IPTU	17.300,00	17.300,00	30.229,28	174,74					
Receita Resultante do Imposto sobre Transmissão Inter Vivos - ITBI	618.300,00	618.300,00	3.241.445,84	524,25					
ITBI	600.000,00	600.000,00	3.241.445,84	540,24					
Multas, Juros de Mora, Dívida Ativa e Outros Encargos do ITBI	18.300,00	18.300,00	0,00	0,00					
Receita Resultante do Imposto sobre Serviços de Qualquer Natureza - ISS	941.600,00	941.600,00	3.248.909,85	345,04					
ISS	850.000,00	850.000,00	3.238.893,70	381,05					
Multas, Juros de Mora, Dívida Ativa e Outros Encargos do ISS	91.600,00	91.600,00	10.016,15	10,93					
Receita Resultante do Imposto de Renda e Provento de Qualquer Natureza Retido na Fonte - IRRF	1.700.000,00	1.700.000,00	2.864.831,26	168,52					
RECEITAS DE TRANSFERÊNCIAS CONSTITUCIONAIS E LEGAIS (II)	30.762.000,00	30.762.000,00	36.446.862,81	118,48					
Cota Parte FPM	19.350.000,00	19.350.000,00	21.879.174,60	113,07					
Cota Parte ITR	440.000,00	440.000,00	128.486,12	29,20					
Cota Parte IPVA	432.000,00	432.000,00	573.067,02	132,65					
Cota Parte ICMS	10.000.000,00	10.000.000,00	13.432.597,51	134,33					
Cota Parte IPI - Exportação	432.000,00	432.000,00	433.537,56	100,36					
Compensações Financeiras Provenientes de Impostos e Transferências Constitucionais	108.000,00	108.000,00	0,00	0,00					
Desoneração ICMS LC 87/1996	108.000,00	108.000,00	0,00	0,00					
Outras	0,00	0,00	0,00	0,00					
TOTAL DAS RECEITAS RESULTANTES DE IMPOSTOS E TRANSFERÊNCIAS CONSTITUCIONAIS E LEGAIS (III) = I+II	34.639.200,00	34.639.200,00	46.002.680,75	132,81					
DESPESAS COM AÇÕES E SERVIÇOS PÚBLICOS DE SAÚDE (ASPS)									
POR SUBFUNÇÕES E CATEGORIA ECONÔMICA									
ATENÇÃO BÁSICA (IV)	334.380,00	1.323.628,49	1.172.647,36	88,59	1.154.156,36	87,20	1.147.486,36	86,69	18.491,00
Despesas Correntes	334.380,00	1.323.628,49	1.172.647,36	88,59	1.154.156,36	87,20	1.147.486,36	86,69	18.491,00
Despesas de Capital	0,00	0,00	0,00	0,00	0,00	0,00	0,00	0,00	0,00
ASSISTÊNCIA HOSPITALAR E AMBULATORIAL (V)	50.000,00	3.065.000,00	2.695.868,49	87,96	2.695.868,49	87,96	2.695.868,49	87,96	0,00

Publicado Conforme
 Art. 37 da L.O.M.F.A.
 Em: 06/10/23

Despesas Correntes	50.000,00	3.065.000,00	2.695.868,49	87,96	2.695.868,49	87,96	2.695.868,49	87,96	0,00
Despesas de Capital	0,00	0,00	0,00	0,00	0,00	0,00	0,00	0,00	0,00
SUPORTE PROFILÁTICO E TERAPÊUTICO (VI)	35.000,00	831.784,65	734.735,08	88,33	595.646,84	71,61	531.883,65	63,94	139.088,24
Despesas Correntes	35.000,00	831.784,65	734.735,08	88,33	595.646,84	71,61	531.883,65	63,94	139.088,24
Despesas de Capital	0,00	0,00	0,00	0,00	0,00	0,00	0,00	0,00	0,00
VIGILANCIA SANITÁRIA (VII)	0,00	433.551,51	397.598,48	91,71	397.598,48	91,71	397.598,48	91,71	0,00
Despesas Correntes	0,00	433.551,51	397.598,48	91,71	397.598,48	91,71	397.598,48	91,71	0,00
Despesas de Capital	0,00	0,00	0,00	0,00	0,00	0,00	0,00	0,00	0,00
VIGILANCIA EPIDEMIOLÓGICA (VIII)	0,00	0,00	0,00	0,00	0,00	0,00	0,00	0,00	0,00
Despesas Correntes	0,00	0,00	0,00	0,00	0,00	0,00	0,00	0,00	0,00
Despesas de Capital	0,00	0,00	0,00	0,00	0,00	0,00	0,00	0,00	0,00
ALIMENTAÇÃO E NUTRIÇÃO (IX)	0,00	0,00	0,00	0,00	0,00	0,00	0,00	0,00	0,00
Despesas Correntes	0,00	0,00	0,00	0,00	0,00	0,00	0,00	0,00	0,00
Despesas de Capital	0,00	0,00	0,00	0,00	0,00	0,00	0,00	0,00	0,00
OUTRAS SUBFUNÇÕES (X)	4.739.000,00	3.085.597,17	2.495.328,68	80,87	2.358.546,45	76,44	2.262.265,78	73,32	136.782,23
Despesas Correntes	4.739.000,00	3.085.597,17	2.495.328,68	80,87	2.358.546,45	76,44	2.262.265,78	73,32	136.782,23
Despesas de Capital	0,00	0,00	0,00	0,00	0,00	0,00	0,00	0,00	0,00
TOTAL (XI)=(IV+VI+VII+VIII+IX+X)	5.158.380,00	8.739.561,82	7.496.178,09	85,77	7.201.816,62	82,40	7.035.102,76	80,50	294.361,47

APURAÇÃO DO CUMPRIMENTO DO LIMITE MÍNIMO PARA APLICAÇÃO EM ASPS

	DESPESAS	DESPESAS	DESPESAS	DESPESAS	DESPESAS
	EMPENHADAS	LIQUIDADAS	(d)	(e)	(f)
Total das Despesas com ASPS (XII)=(XI)	7.496.178,09	7.201.816,62	7.496.178,09	7.201.816,62	7.035.102,76
(-) Restos a Pagar Não Processados inscritos indevidamente no exercício sem Disponibilidade Financeira (XIII)	0,00	0,00	0,00	0,00	0,00
(-) Despesas Custeadas com Recursos Vinculados à Parcela do Percentual Mínimo que não foi Aplicada em ASPS em Exercícios Anteriores (XIV)	0,00	0,00	0,00	0,00	0,00
(-) Despesas Custeadas com Disponibilidade de Caixa Vinculada aos Restos a Pagar Cancelados (XV)	0,00	0,00	0,00	0,00	0,00
(=) VALOR APLICADO EM ASPS (XVI) = (XII - XIII - XIV - XV)	7.496.178,09	7.201.816,62	7.496.178,09	7.201.816,62	7.035.102,76
Despesa Mínima a ser Aplicada em ASPS (XVII) = (III) x 15% (LC 141/2012)					6.900.402,11
Despesa Mínima a ser Aplicada em ASPS (XVIII) = (III) x 00,00% (Lei orgânica Municipal)					46.002.660,75
Diferença entre o Valor Aplicado e a Despesa Mínima a ser Aplicada (XVIII) = (XVI (d ou e) - XVII)					595.775,98
Limite não Cumprido (XIX) = (XVIII) (Quando valor for inferior a zero)					0,00

Publicado Conforme
 Art. 37 da L.O.M.F.A.
 Em: 06/10/23

PERCENTUAL DA RECEITA DE IMPOSTOS E TRANSFERÊNCIAS CONSTITUCIONAIS E LEGAIS APLICADO EM ASPS(XVI / III)*100 (mínimo de 15% conforme LC nº 141/2012 ou % da Lei Orgânica Municipal) 16,30

CONTROLE DO VALOR REFERENTE AO PERCENTUAL MÍNIMO NÃO CUMPRIDO EM EXERCÍCIOS ANTERIORES PARA	LIMITE NÃO CUMPRIDO					
	Despesas Custeadas no Exercício de Referência	SALDO INICIAL	Empenhadas (i)	Liquidadas (j)	Pagas (k)	SALDO FINAL (não aplicado)l (l)=(h-(i ou j))
FINS DE APLICAÇÃO DOS RECURSOS VINCULADOS CONFORME ARTIGOS 25 E 26 DA LC 141/2012	(h)					
Diferença de limite não cumprido em 2022	0,00	0,00	0,00	0,00	0,00	0,00
Diferença de limite não cumprido em 2021	0,00	0,00	0,00	0,00	0,00	0,00
Diferença de limite não cumprido em Exercícios Anteriores	0,00	0,00	0,00	0,00	0,00	0,00
TOTAL DA DIFERENÇA DE LIMITE NÃO CUMPRIDO EM EXERCÍCIOS ANTERIORES (XX)	0,00	0,00	0,00	0,00	0,00	0,00

EXECUÇÃO DE RESTOS A PAGAR

EXERCÍCIO DO EMPENHO	Valor Mínimo p/aplicação em ASPS em ASPS	Valor aplicado em ASPS além do limite mínimo	Valor aplicado em ASPS no exercício (m)	Total em RP no exercício (n)	RPNP Inscritos em RP no exercício (p)	Indevididamente em RP no exercício (q)	Valor inscrito em RP considerado no limite (r)	Total de RP pagos a pagar (s)	Total de RP cancelados ou prescritos (t)	Total de RP cancelados ou prescritos (u)	Diferença entre Valor aplicado além do limite e o total de RP cancelados (v)
Empenhos de 2022 (regra nova)	0,00	0,00	0,00	0,00	0,00	0,00	0,00	0,00	0,00	0,00	0,00
Empenhos de 2021 (regra nova)	0,00	0,00	0,00	0,00	0,00	0,00	0,00	0,00	0,00	0,00	0,00
Empenhos de 2020 (regra nova)	0,00	0,00	0,00	0,00	0,00	0,00	0,00	0,00	0,00	0,00	0,00
Empenhos de 2019 (regra nova)	0,00	0,00	0,00	0,00	0,00	0,00	0,00	0,00	0,00	0,00	0,00
Empenhos de 2018 e anteriores	0,00	0,00	0,00	0,00	0,00	0,00	0,00	0,00	0,00	0,00	0,00
TOTAL DOS RESTOS A PAGAR CANCELADOS OU PRESCRITOS ATÉ O FINAL DO EXERCÍCIO ATUAL QUE AFETARAM O CUMPRIMENTO DO LIMITE (XXI)											0,00
TOTAL DOS RESTOS A PAGAR CANCELADOS OU PRESCRITOS ATÉ O FINAL DO EXERCÍCIO ANTERIOR QUE AFETARAM O CUMPRIMENTO DO LIMITE (XXII)											0,00
TOTAL DOS RESTOS A PAGAR CANCELADOS OU PRESCRITOS NO EXERCÍCIO ATUAL QUE AFETARAM O CUMPRIMENTO DO LIMITE (XXIII) = (XXI - XXII)											0,00

Publicado Conforme
 Art. 37 da L.O.M.F.A.
 Em: 06/10/2023

CONTROLE DE RESTOS A PAGAR CANCELADOS OU PRESCRITOS CONSIDERADOS PARA FINS DE APLICAÇÃO DA	LIMITE NÃO CUMPRIDO				SALDO FINAL (não aplicado)1 (aa)=(w-x ou y)
	SALDO INICIAL (w)	Empenhadas (x)	Liquidadas (y)	Pagas (z)	
DISPONIBILIDADE DE CAIXA CONFORME ARTIGO 24 Parágrafo 1º e 2º DA LC 141/2012					
Restos a pagar cancelados ou prescritos em 2022 a serem compensados (XXIV)	0,00	0,00	0,00	0,00	0,00
Restos a pagar cancelados ou prescritos em 2021 a serem compensados (XXV)	0,00	0,00	0,00	0,00	0,00
Restos a pagar cancelados ou prescritos em exercícios anteriores a serem compensados (XXVI)	0,00	0,00	0,00	0,00	0,00
TOTAL DE RESTOS A PAGAR CANCELADOS OU PRESCRITOS A COMPENSAR (XXVII)	0,00	0,00	0,00	0,00	0,00
RECEITAS ADICIONAIS PARA O FINANCIAMENTO DA SAÚDE NÃO COMPUTADAS NO CÁLCULO DO MÍNIMO					
	PREVISÃO INICIAL	PREVISÃO ATUALIZADA	RECEITAS REALIZADAS ATÉ O BIMESTRE	%	(d/c)*100
RECEITAS DE TRANSFERÊNCIAS PARA A SAÚDE (XXVIII)	16.395.620,00	16.395.620,00	8.921.871,37	54,42	
Provenientes da União	15.288.620,00	15.288.620,00	8.832.138,53	57,77	
Provenientes do Estado	1.062.000,00	1.062.000,00	0,00	0,00	
Provenientes de Outros Municípios	45.000,00	45.000,00	89.732,84	199,41	
RECEITAS DE OPERAÇÕES DE CRÉDITO INTERNAS E EXTERNAS VINCULADAS A SAÚDE (XXIX)	0,00	0,00	0,00	0,00	
OUTRAS RECEITAS (XXX)	112.500,00	112.500,00	132.411,15	117,70	
TOTAL DE RECEITAS ADICIONAIS PARA FINANCIAMENTO DA SAÚDE (XXXI)=(XXVIII+XXIX+XXX)	16.508.120,00	16.508.120,00	9.054.282,52	54,85	
DESPESAS COM SAÚDE POR SUBFUNÇÕES E CATEGORIA ECONÔMICA NÃO COMPUTADAS NO CÁLCULO DO MÍNIMO					
	DOTAÇÃO INICIAL	DOTAÇÃO ATUALIZADA	DESPESAS EMPENHADAS ATÉ O BIMESTRE	%	(d/c)x100
	INICIAL	ATUALIZADA	DESPESAS LIQUIDADAS ATÉ O BIMESTRE	%	(e/c)x100
	(c)	(c)	(e)	(f)	(f/c)x100
					PROCESSADOS (g)
ATENÇÃO BÁSICA (XXXII)	8.303.620,00	7.004.020,99	4.857.089,45	68,23	4.650.654,20
Despesas Correntes	7.425.620,00	6.751.020,99	4.791.089,45	69,81	4.584.654,20
Despesas de Capital	878.000,00	253.000,00	66.000,00	26,09	66.000,00
ASSISTÊNCIA HOSPITALAR E AMBULATORIAL (XXXIII)	6.700.000,00	11.352.907,34	8.754.002,58	70,92	7.385.941,42
Despesas Correntes	5.393.000,00	10.978.907,34	8.452.792,84	72,17	7.379.085,02
Despesas de Capital	1.307.000,00	374.000,00	301.209,74	34,12	6.856,40
SUPORTE PROFILÁTICO E TERAPÊUTICO (XXXIV)	350.000,00	34.089,50	34.089,50	100,00	29.036,50
					85,18
					66,40
					67,91
					26,09
					65,06
					67,21
					1,83
					85,18
					78.019,52
					78.019,52
					0,00
					702.773,00
					529.183,55
					173.589,45
					0,00

Publicado Conforme
 Art. 37 da L.O.M.F.A.
 Em: 06/02/23

Despesas Correntes	350.000,00	34.089,50	34.089,50	100,00	34.089,50	100,00	29.036,50	85,18	0,00
Despesas de Capital	0,00	0,00	0,00	0,00	0,00	0,00	0,00	0,00	0,00
VIGILANCIA SANITARIA (XXXV)	350.000,00	552.587,66	1.85.527,54	33,57	160.002,96	28,96	156.676,06	28,35	25.524,58
Despesas Correntes	350.000,00	552.587,66	1.85.527,54	33,57	160.002,96	28,96	156.676,06	28,35	25.524,58
Despesas de Capital	0,00	0,00	0,00	0,00	0,00	0,00	0,00	0,00	0,00
VIGILANCIA EPIDEMIOLOGICA (XXXVI)	155.000,00	0,00	0,00	0,00	0,00	0,00	0,00	0,00	0,00
Despesas Correntes	155.000,00	0,00	0,00	0,00	0,00	0,00	0,00	0,00	0,00
Despesas de Capital	0,00	0,00	0,00	0,00	0,00	0,00	0,00	0,00	0,00
ALIMENTAÇÃO E NUTRIÇÃO (XXXVII)	0,00	0,00	0,00	0,00	0,00	0,00	0,00	0,00	0,00
Despesas Correntes	0,00	0,00	0,00	0,00	0,00	0,00	0,00	0,00	0,00
Despesas de Capital	0,00	0,00	0,00	0,00	0,00	0,00	0,00	0,00	0,00
OUTRAS SUBFUNÇÕES (XXXVIII)	767.000,00	680.000,00	305.554,36	44,93	13.819,97	2,03	8.758,00	1,29	291.734,39
Despesas Correntes	287.000,00	37.000,00	0,00	0,00	0,00	0,00	0,00	0,00	0,00
Despesas de Capital	480.000,00	643.000,00	305.554,36	47,52	13.819,97	2,15	8.758,00	1,36	291.734,39

TOTAL DAS DESPESAS NÃO COMPUTADAS NO CÁLCULO DO MÍNIMO
 (XXXIX)=(XXXII+XXXIII+XXXIV+XXXV+XXXVI+XXXVII+XXXVIII)

16.625.620,00 | 19.623.605,49 | 14.136.263,43 | 72,04 | 13.038.211,94 | 66,44 | 12.231.066,18 | 62,33 | 1.098.051,49

DESPESAS TOTAIS COM SAÚDE EXECUTADAS COM RECURSOS PRÓPRIOS E COM RECURSOS TRANSFERIDOS DE OUTROS ENTES	DOTAÇÃO INICIAL	DOTAÇÃO ATUALIZADA (c)	DESPESAS EMPENHADAS		DESPESAS LIQUIDADAS		DESPESAS PAGAS		INSCRITAS EM	
			ATÉ O BIMESTRE	%	ATÉ O BIMESTRE	%	ATÉ O BIMESTRE	%	ATÉ O BIMESTRE	%
			(d)	(d/c)x100	(e)	(e/c)x100	(f)	(f/c)x100	(g)	PROCESSADOS (g)
ATENÇÃO BÁSICA (XL)=(IV + XXXII)	8.638.000,00	8.327.649,48	6.029.736,81	72,41	5.933.226,29	71,25	5.798.140,56	69,63	96.510,52	
ASSISTÊNCIA HOSPITALAR E AMBULATORIAL (XLI)=(V + XXXIII)	6.750.000,00	14.417.907,34	11.449.871,07	79,41	10.747.098,07	74,54	10.081.809,91	69,93	702.773,00	
SUORTE PROFILÁTICO E TERAPEUTICO (XLII)=(VI + XXXIV)	385.000,00	865.874,15	768.824,58	88,79	629.736,34	72,73	560.920,15	64,78	139.088,24	
VIGILANCIA SANITARIA (XLIII)=(VII + XXXV)	350.000,00	986.139,17	583.126,02	59,13	557.601,44	56,54	554.274,54	56,21	25.524,58	
VIGILANCIA EPIDEMIOLOGICA (XLIV)=(VIII + XXXVI)	155.000,00	0,00	0,00	0,00	0,00	0,00	0,00	0,00	0,00	
ALIMENTAÇÃO E NUTRIÇÃO (XLV)=(XIX + XXXVII)	0,00	0,00	0,00	0,00	0,00	0,00	0,00	0,00	0,00	
OUTRAS SUBFUNÇÕES (XLVI)=(X + XXXVIII)	5.506.000,00	3.765.597,17	2.800.883,04	74,38	2.372.366,42	63,00	2.271.023,78	60,31	428.516,62	
TOTAL DAS DESPESAS COM SAÚDE (XLVII)=(XI + XXXIX)	21.784.000,00	28.363.167,31	21.632.441,52	76,27	20.240.028,56	71,36	19.266.168,94	67,93	1.392.412,96	

(-) Despesas executadas com recursos provenientes das transferências
 de recursos de outros entes(3)

TOTAL DAS DESPESAS EXECUTADAS COM RECURSOS PRÓPRIOS (XLVIII) | 16.625.620,00 | 19.623.605,49 | 14.136.263,43 | 72,04 | 13.038.211,94 | 66,44 | 12.231.066,18 | 62,33 | 1.098.051,49

294.361,47

Publicado Conforme
 Art. 37 da L.O.M.F.A.
 Em: 06/02/23

FONTE: SISTEMA: Aspec Informática - UNIDADE RESPONSÁVEL: Prefeitura Municipal de Floresta do Araguaia - DATA DA EMISSÃO: 03/02/2023 - HORA DA EMISSÃO: 12:14:33

Notas:

- (1) Nos cinco primeiros bimestres do exercício, o acompanhamento será feito com base na despesa liquidada.
No último bimestre do exercício, o valor deverá corresponder ao total da despesa empenhada.
- (2) Até o exercício de 2018, o controle da execução dos restos a pagar considerava apenas os valores dos restos a pagar não processados (regra antiga).
A partir do exercício de 2019, o controle da execução dos restos a pagar considera os restos a pagar processados e não processados (regra nova).
- (3) Essas despesas são consideradas executadas pelo ente transferidor.


MAJORRI CERQUEIRA DA S. AQUINO SANTIAGO
PREFEITA


RENEBES MARTINS GOMES
CONTADOR


MANOEL REIS DA SILVA
SECRETÁRIO DE ADM. E FINANÇAS




RODRIGO CAMARA CRUZ
CONTROLE INTERNO

Publicado Conforme
Art. 37 da L.O.M.F.A.
Em: 06/02/23

RREO - Anexo 13 (Lei no. 11.079 de 30.12.2004, arts 22,25 e 28) R\$ 1,00

IMPACTOS DAS CONTRATAÇÕES DE PPP	SALDO FINAL EM 2022										
	SALDO TOTAL EM 31 DE DEZEMBRO DO EXERCÍCIO ANTERIOR	Até o bimestre									
TOTAL DE ATIVOS	0,00	0,00									
Ativos constituídos pela SPE	0,00	0,00									
TOTAL DE PASSIVOS	0,00	0,00									
Obrigações decorrentes de ativos constituídos pela SPE	0,00	0,00									
Provisões de PPP	0,00	0,00									
Outros passivos	0,00	0,00									
ATOS POTENCIAIS PASSIVOS	0,00	0,00									
Obrigações contratuais	0,00	0,00									
Riscos não provisionados	0,00	0,00									
Garantias concedidas	0,00	0,00									
Outros Passivos Contingentes	0,00	0,00									
DESPESAS DE PPP	EXERCÍCIO ANTERIOR	EXERCÍCIO CORRENTE (2022)	<2023>	<2024>	<2025>	<2026>	<2027>	<2028>	<2029>	<2030>	<2031>
DO ENTE FEDERADO, EXCETO ESTATAIS NÃO DEPENDENTES											
(I) = (I.1 + I.2)	0,00	0,00	0,00								
Contratadas (I.1)	0,00	0,00	0,00								
A Contratar (I.2)	0,00	0,00	0,00								
DAS ESTATAIS NÃO-DEPENDENTES (II) = (II.1 + II.2)	0,00	0,00	0,00								
Contratadas (II.1)	0,00	0,00	0,00								
A Contratar (II.2)	0,00	0,00	0,00								
TOTAL DAS DESPESAS DE PPP (III) = (I + II)	0,00	0,00	0,00								
RECEITA CORRENTE LÍQUIDA (RCL) (IV)	68.559.037,33	99.876.413,55									
TOTAL DAS DESPESAS CONSIDERADAS PARA O LIMITE (I)	0,00	0,00									
TOTAL DAS DESPESAS CONSIDERADAS PARA O LIMITE / RCL (%)	0,00	0,00									
(V) = (I / IV)											


Publicado Conforme
 Art. 37 da L.O.M.F.A.
 Em: 06/04/23





FONTE: SISTEMA: Aspect Informática - Unidade Responsável: Prefeitura Municipal de Floresta do Araguaia - DATA DA EMISSÃO: 03/02/2023 - HORA DA EMISSÃO: 12:20:39

NOTA:


MAJORRI CERQUEIRA DA S. AQUINO SANTIAGO
PREFEITA


RENEBEKS MARTINS GOMES
CONTADOR


MANOEL REIS DA SILVA
SECRETÁRIO DE ADM. E FINANÇAS


RODRIGO CAMARA CRUZ
CONTROLE INTERNO

Publicado Conforme
Art. 37 da L.O.M.F.A.
Em: 06/02/23

RREO - Anexo 14 (LRF, Art. 48)

R\$ 1,00

BALANÇO ORÇAMENTÁRIO		Até o Bimestre
RECEITAS		
Previsão Inicial		98.200.000,00
Previsão Atualizada		98.200.000,00
Receitas Realizadas		100.025.010,80
Déficit Orçamentário		9.910.170,41
Saldos de Exercícios Anteriores (Utilizados para créditos Adicionais)		0,00
DESPESAS		
Dotação Inicial		98.200.000,00
Dotação Atualizada		128.839.704,85
Despesas Empenhadas		109.935.181,21
Despesas Liquidadas		102.634.927,25
Despesas Pagas		97.160.411,51
Superávit Orçamentário		0,00
DESPESAS POR FUNÇÃO/SUBFUNÇÃO		
Despesas Empenhadas		109.935.181,21
Despesas Liquidadas		102.634.927,25
RECEITA CORRENTE LÍQUIDA - RCL		
Receita Corrente Líquida		99.876.413,55
Receita Corrente Líquida Ajustada para Cálculo dos Limites de Endividamento		98.736.733,55
Receita Corrente Líquida Ajustada para Cálculo dos Limites da Despesa com Pessoa		98.736.733,55
RECEITAS E DESPESAS DOS REGIME PRÓPRIO DE PREVIDÊNCIA DOS SERVIDORES		
Fundo em Capitalização (PLANO PREVIDENCIÁRIO)		
Receitas Previdenciárias Realizadas		0,00
Despesas Previdenciárias Empenhadas		0,00
Despesas Previdenciárias Liquidadas		0,00
Despesas Previdenciárias Pagas		0,00
Resultado Previdenciário		0,00
Fundo em Repartição (PLANO FINANCEIRO)		
Receitas Previdenciárias Realizadas		0,00

Publicado Conforme
 Art. 37 da L.O.M.F.A.
 Em: 06/02/23

Despesas Previdenciárias Empenhada	0,00
Despesas Previdenciárias Liquidadas	0,00
Despesas Previdenciárias Pagas	0,00
Resultado Previdenciário	0,00

RESULTADOS PRIMÁRIO E NOMINAL	Meta fixada no		Resultado apurado		% em relação (b/a)
	Anexo de Metas Fiscais da LDO (a)	(b)	até o bimestre (b)	(b/a)	
Resultado Primário - Acima da linha	0,00	-560.050,08		0,00 %	
Resultado Nominal - Acima da linha	0,00	-566.909,12		0,00 %	

RESTOS A PAGAR POR PODER E MINISTÉRIO PÚBLICO	Inscrição	Cancelamento Até		Pagamento Até		Saldo a Pagar
		o Bimestre	o Bimestre	o Bimestre	o Bimestre	
RESTOS A PAGAR PROCESSADOS	2.384.899,67	0,00	0,00	1.517.946,60	866.953,07	
Poder Executivo	2.383.994,23	0,00	0,00	1.517.946,60	866.047,63	
Poder Legislativo	905,44	0,00	0,00	0,00	905,44	
Poder Judiciário	0,00	0,00	0,00	0,00	0,00	
Ministério Público	0,00	0,00	0,00	0,00	0,00	
Defensoria Pública	0,00	0,00	0,00	0,00	0,00	
RESTOS A PAGAR NÃO PROCESSADOS	16.431.638,44	5.179.519,65	1.551.048,29	1.551.048,29	9.701.070,50	
Poder Executivo	16.431.638,44	5.179.519,65	1.551.048,29	1.551.048,29	9.701.070,50	
Poder Legislativo	0,00	0,00	0,00	0,00	0,00	
Poder Judiciário	0,00	0,00	0,00	0,00	0,00	
Ministério Público	0,00	0,00	0,00	0,00	0,00	
Defensoria Pública	0,00	0,00	0,00	0,00	0,00	
TOTAL	18.816.538,11	5.179.519,65	3.068.994,89	10.568.023,57		

Publicado Conforme
 Art. 37 da L.O.M.F.A.
 Em: 06/01/23

DESPESAS COM MANUTENÇÃO E DESENVOLVIMENTO DO ENSINO	Valor Apurado Até o Bimestre	Limites Constitucionais Anuais	
		% Mínimo a Aplicar no Exercício	% Aplicado Até o Bimestre
Mínimo Anual de <18% /25%> das Receitas de Impostos na Manutenção e Desenvolvimento do Ensino	12.028.580,59	18% / 25%	25,05
Mínimo Anual de 70% do FUNDEB na Remuneração dos Profissionais da Educação Básica	25.334.729,68	70%	82,32
Percentual de 50% da Complementação da União ao FUNDEB (VAAT) na Educação Infantil	2.512.518,64	50%	54,40
Mínimo de 15% da Complementação da União ao FUNDEB (VAAT) em Despesa de Capital	803.515,30	15%	17,40

RECEITAS DE OPERAÇÕES DE CRÉDITO E DESPESAS DE CAPITAL	Valor Apurado no Exercício	Saldo não realizado
Receitas de Operações de Crédito	0,00	0,00
Despesa de Capital Líquida	9.892.107,20	1.843.264,69

PROJEÇÃO ATUARIAL DOS REGIMES DE PREVIDÊNCIA	100.		200.		350.	
	EXERCÍCIO	EXERCÍCIO	EXERCÍCIO	EXERCÍCIO	EXERCÍCIO	EXERCÍCIO
Fundo em Capitalização (Plano Previdenciário)						
Receitas Previdenciárias (I)	0,00	0,00	0,00	0,00	0,00	0,00
Despesas Previdenciárias (II)	0,00	0,00	0,00	0,00	0,00	0,00
Resultado Previdenciário (I - II)	0,00	0,00	0,00	0,00	0,00	0,00
Fundo em Repartição (Plano Financeiro)						
Receitas Previdenciárias						
Despesas Previdenciárias						
Resultado Previdenciário						

RECEITA DA ALIENAÇÃO DE ATIVOS E APLICAÇÃO DOS RECURSOS	Valor Apurado no Exercício	Saldo a Realizar
Receitas da Alienação de Ativos	0,00	0,00
Aplicação dos Recursos da Alienação de Ativos		

Publicado Conforme
 Art. 37 da L.O.M.F.A.
 Em: 06/02/23

Pará
 Governo Municipal de Floresta do Araguaia
 Consolidado

RELATÓRIO RESUMIDO DA EXECUÇÃO ORÇAMENTÁRIA
 DEMONSTRATIVO SIMPLIFICADO DO REL. RESUMIDO DA EXECUÇÃO ORÇAMENTÁRIA
 ORÇAMENTOS FISCAL E DA SEGURIDADE SOCIAL
 6º bimestre de 2022 (Novembro a Dezembro)

Pag.: 0004

DESPESAS COM AÇÕES E SERVIÇOS PÚBLICOS DE SAÚDE	Limite Constitucional Anual	
	Valor Apurado Até o Bimestre	% Aplicado Até o Bimestre
Despesas com Ações e Serviços Públicos de Saúde executadas com recursos de impostos	7.496.178,09	15,00 %
		16,30 %

DESPESAS DE CARÁTER CONTINUADO DERIVADAS DE PPP

Valor Apurado no Exercício Corrente

Tota] das Despesas Consideradas para o Limite / RCL (%)

FONTE: SISTEMA: Aspec Informática - UNIDADE RESPONSÁVEL: Prefeitura Municipal de Floresta do Araguaia - DATA DA EMISSÃO: 03/02/2023 - HORA DA EMISSÃO: 13:09:13

Majorri
 MAJORRI CERQUEIRA DA S. AQUINO SANTIAGO
 PREFEITA

Renekes
 RENEKES MARTINS GOMES
 CONTADOR

Manoel Reis da Silva
 MANOEL REIS DA SILVA
 SECRETÁRIO DE ADM. E FINANÇAS

Rodrigo Câmara Cruz
 RODRIGO CÂMARA CRUZ
 CONTROLE INTERNO

Publicado Conforme
 Art. 37 da L.O.M.F.A.
 Em: 06/02/23