



ESTADO DO PARÁ
MUNICÍPIO DE FLORESTA DO ARAGUAIA - PARÁ
PREFEITURA MUNICIPAL DE FLORESTA DO ARAGUAIA – PARÁ.

RREO 5º BIMESTRE 2022




ESTADO DO PARÁ
MUNICIPIO DE FLORESTA DO ARAGUAIA - PARÁ
PREFEITURA MUNICIPAL DE FLORESTA DO ARAGUAIA – PARÁ.

**DECLARAÇÃO DE PUBLICAÇÃO DO
RELATÓRIO RESUMIDO DA EXECUÇÃO ORÇAMENTÁRIA**

DECLARO, sob penas da Lei, que o **Relatório Resumido de Execução Orçamentária (RREO)** da Prefeitura Municipal de Floresta do Araguaia, Estado do Pará, relativo ao 5.º Bimestre de 2022, foi publicado em 29/11/2022, no **MURAL** da Prefeitura Municipal, contendo os elementos exigido no artigo 52 da Lei Complementar n.º 101, de 04 de maio de 2000.

Floresta do Araguaia – Pará, 29 de Novembro de 2022.


MAJORRI CERQUEIRA DA SILVA AQUINO SANTIAGO
Prefeita Municipal

RREO - ANEXO I (LRF, Art. 52, inciso I, alínea 'a' e 'b' do inciso II e \$ Lo.)	RECEITAS		RECEITAS REALIZADAS				SALDO A REALIZAR (a-c)
	PREVISÃO INICIAL	PREVISÃO ATUALIZADA (a)	NO BIMESTRE (b)	% b/a	ATÉ O BIMESTRE (c)	% c/a	
RECEITAS (exceto intra-orçamentárias) (I)	98.200.000,00	98.200.000,00	13.056.804,05	13,30	81.534.721,94	83,03	16.665.278,06
RECEITAS CORRENTES	90.564.000,00	90.564.000,00	13.056.804,05	14,42	81.386.124,69	89,87	9.177.875,31
IMPOSTOS, TAXAS E CONTRIBUIÇÕES DE MELHORIA	5.073.445,00	5.073.445,00	1.172.576,23	23,11	5.863.683,95	115,58	-790.238,95
Impostos	3.877.200,00	3.877.200,00	1.092.527,65	28,18	5.390.467,82	139,03	-1.513.267,82
Taxas	1.056.245,00	1.056.245,00	80.048,58	7,58	473.216,13	44,80	583.028,87
Contribuição de melhoria	140.000,00	140.000,00	0,00	0,00	0,00	0,00	140.000,00
CONTRIBUIÇÕES	600.000,00	600.000,00	212.810,12	35,47	1.098.915,41	183,15	-498.915,41
Contribuições sociais	0,00	0,00	0,00	0,00	0,00	0,00	0,00
Contribuições econômicas	0,00	0,00	0,00	0,00	0,00	0,00	0,00
Contribuição para entidades privadas de serviços social e de formação profissional.	0,00	0,00	0,00	0,00	0,00	0,00	0,00
Contribuição para o custeio do serviço de iluminação pública	0,00	0,00	0,00	0,00	0,00	0,00	0,00
RECEITA PATRIMONIAL	600.000,00	600.000,00	212.810,12	35,47	1.098.915,41	183,15	-498.915,41
Exploração do patrimônio imobiliário do Estado	4.949.000,00	4.949.000,00	197.730,26	4,00	875.790,81	17,70	4.073.209,19
Valores mobiliários	80.000,00	80.000,00	0,00	0,00	0,00	0,00	80.000,00
Delegação de serviços públicos mediante concessão, permissão, autorização ou licença.	4.814.000,00	4.814.000,00	197.730,26	4,11	875.790,81	18,19	3.938.209,19
Exploração de Recursos Naturais.	0,00	0,00	0,00	0,00	0,00	0,00	0,00
Exploração do Patrimônio Intangível.	0,00	0,00	0,00	0,00	0,00	0,00	0,00
Cessão de Direitos.	0,00	0,00	0,00	0,00	0,00	0,00	0,00
Demais Receitas Patrimoniais.	55.000,00	55.000,00	0,00	0,00	0,00	0,00	55.000,00
RECEITA AGROPECUÁRIA	0,00	0,00	0,00	0,00	0,00	0,00	0,00
RECEITA INDUSTRIAL	0,00	0,00	0,00	0,00	0,00	0,00	0,00
RECEITA DE SERVIÇOS	1.578.000,00	1.578.000,00	0,00	0,00	0,00	0,00	1.578.000,00
Serviços Administrativos e Comerciais Gerais	75.000,00	75.000,00	0,00	0,00	0,00	0,00	75.000,00
Serviços e Atividades Referentes à Navegação e ao Transporte	0,00	0,00	0,00	0,00	0,00	0,00	0,00
Serviços e Atividades Referentes à Saúde	0,00	0,00	0,00	0,00	0,00	0,00	0,00
Serviços e Atividades Financeiras	0,00	0,00	0,00	0,00	0,00	0,00	0,00
OUTROS SERVIÇOS	1.503.000,00	1.503.000,00	0,00	0,00	0,00	0,00	1.503.000,00
TRANSFERÊNCIAS CORRENTES	78.258.755,00	78.258.755,00	11.473.687,44	14,66	73.547.734,52	93,98	4.711.020,48

Transferências da União e de suas Entidades	54.960.220,00	54.960.220,00	7.187.882,36	13,08	42.630.407,79	77,57	12.329.812,21
Transferências dos Estados e do Distrito Federal e de suas Entidades	10.094.400,00	10.094.400,00	1.955.116,58	19,37	18.233.230,73	180,63	-8.138.830,73
Transferências dos Municípios e de suas Entidades	108.000,00	108.000,00	0,00	0,00	0,00	0,00	108.000,00
Transferências de Instituições Privadas	0,00	0,00	0,00	0,00	0,00	0,00	0,00
Transferências de Outras Instituições Públicas	13.096.135,00	13.096.135,00	2.330.688,50	17,80	12.684.096,00	96,85	412.039,00
Transferências do Exterior	0,00	0,00	0,00	0,00	0,00	0,00	0,00
Outras transferências	0,00	0,00	0,00	0,00	0,00	0,00	0,00
OUTRAS RECEITAS CORRENTES	104.800,00	104.800,00	0,00	0,00	0,00	0,00	104.800,00
Multas Administrativas, Contratuais e Judiciais	30.800,00	30.800,00	0,00	0,00	0,00	0,00	30.800,00
Indenizações, Restituições e Ressarcimentos	57.800,00	57.800,00	0,00	0,00	0,00	0,00	57.800,00
Bens, Direitos e Valores Incorporados ao Patrimônio Público	0,00	0,00	0,00	0,00	0,00	0,00	0,00
Multas e Juros de Mora das Receitas de Capital	0,00	0,00	0,00	0,00	0,00	0,00	0,00
Demais Receitas Correntes	16.200,00	16.200,00	0,00	0,00	0,00	0,00	16.200,00
RECEITAS DE CAPITAL	7.636.000,00	7.636.000,00	0,00	0,00	148.597,25	1,95	7.487.402,75
OPERAÇÕES DE CRÉDITO	0,00	0,00	0,00	0,00	0,00	0,00	0,00
Operações de crédito - Mercado Interno	0,00	0,00	0,00	0,00	0,00	0,00	0,00
Operações de crédito - Mercado Externo	0,00	0,00	0,00	0,00	0,00	0,00	0,00
ALIEIÇÃO DE BENS	0,00	0,00	0,00	0,00	0,00	0,00	0,00
Alienação de Bens Móveis	0,00	0,00	0,00	0,00	0,00	0,00	0,00
Alienação de Bens Imóveis	0,00	0,00	0,00	0,00	0,00	0,00	0,00
Alienação de Bens Intangíveis	0,00	0,00	0,00	0,00	0,00	0,00	0,00
AMORTIZAÇÕES DE EMPRÉSTIMOS	0,00	0,00	0,00	0,00	0,00	0,00	0,00
TRANSFERÊNCIAS DE CAPITAL	7.636.000,00	7.636.000,00	0,00	0,00	148.597,25	1,95	7.487.402,75
Transferências da União e de suas Entidades	5.548.000,00	5.548.000,00	0,00	0,00	0,00	0,00	5.548.000,00
Transferências dos Estados e do Distrito Federal e de suas Entidades	2.088.000,00	2.088.000,00	0,00	0,00	148.597,25	7,12	1.939.402,75
Transferências dos Municípios e de suas Entidades	0,00	0,00	0,00	0,00	0,00	0,00	0,00
Transferências de Instituições Privadas	0,00	0,00	0,00	0,00	0,00	0,00	0,00
Transferências de Outras Instituições Públicas	0,00	0,00	0,00	0,00	0,00	0,00	0,00
Transferências do Exterior	0,00	0,00	0,00	0,00	0,00	0,00	0,00
Transferências de Pessoas Físicas	0,00	0,00	0,00	0,00	0,00	0,00	0,00
Transferências Provenientes de depósitos Não identificados	0,00	0,00	0,00	0,00	0,00	0,00	0,00
OUTRAS RECEITAS DE CAPITAL	0,00	0,00	0,00	0,00	0,00	0,00	0,00
Integralização do Capital Social	0,00	0,00	0,00	0,00	0,00	0,00	0,00
Remuneração das Disponibilidades do Tesouro	0,00	0,00	0,00	0,00	0,00	0,00	0,00
Resgate de Títulos do Tesouro	0,00	0,00	0,00	0,00	0,00	0,00	0,00

Demais receitas de capital	0,00	0,00	0,00	0,00	0,00	0,00	0,00	0,00	0,00	0,00	0,00	0,00	0,00
RECEITAS (intra-orçamentárias) (II)	0,00	0,00	0,00	0,00	0,00	0,00	0,00	0,00	0,00	0,00	0,00	0,00	0,00
SUBTOTAL DAS RECEITAS (III) = (I + II)	98.200.000,00	98.200.000,00	98.200.000,00	13.056.804,05	13,30	81.534.721,94	83,03	16.665.278,06					
OPERAÇÕES DE CRÉDITO / REFINANCIAMENTO (IV)													
OPERAÇÕES DE CRÉDITO - MERCADO INTERNO													
Mobiliária													
Contratual													
OPERAÇÕES DE CRÉDITO - MERCADO EXTERNO													
Mobiliária													
Contratual													
TOTAL DAS RECEITAS (V) = (III + IV)	98.200.000,00	98.200.000,00	98.200.000,00	13.056.804,05	13,30	81.534.721,94	83,03	16.665.278,06					
DÉFICIT (VI) (I)													
TOTAL COM DÉFICIT (VII) = (V+VI)	98.200.000,00	98.200.000,00	98.200.000,00	13.056.804,05	13,30	81.534.721,94	83,03	16.665.278,06					
SALDOS DE EXERCÍCIOS ANTERIORES													
Recursos arrecadados em exercícios anteriores - RPPS	0,00	0,00	0,00	-	-	0,00	-	-	-	-	-	-	-
Superávit financeiro utilizado para créditos adicionais	0,00	0,00	0,00	-	-	0,00	-	-	-	-	-	-	-
DESPESAS ORÇAMENTÁRIAS	DOTAÇÃO INICIAL (G)	DOTAÇÃO ATUALIZADA (e)	DESPESAS EMPENHADAS NO BIMESTRE (f)	DESPESAS EMPENHADAS ATÉ O BIMESTRE (f)	DESPESAS LIQUIDADAS NO BIMESTRE (g)	SALDO (g)-(e-f)	DESPESAS ATÉ O BIMESTRE (h)	SALDO (i)-(e-h)	DESPESAS PAGAS ATÉ O BIMESTRE (j)				
DESPESAS CORRENTES	98.200.000,00	105.307.386,65	17.867.113,29	95.967.822,61	9.339.564,04	9.339.564,04	18.811.717,16	23.844.614,95	75.383.907,58				
Pessoal e encargos sociais	78.124.600,00	91.438.416,45	16.887.797,70	83.641.340,20	7.797.076,25	7.797.076,25	17.222.031,01	18.444.138,91	67.413.920,28				
Juros e encargos da dívida	42.827.000,00	38.281.770,87	7.294.566,21	34.685.556,35	3.596.214,52	3.596.214,52	7.294.566,21	34.685.556,35	32.705.550,87				
Outras despesas correntes	62.000,00	7.000,00	0,00	0,00	7.000,00	7.000,00	0,00	7.000,00	0,00				
DESPESAS DE CAPITAL	35.235.600,00	53.149.645,58	9.593.231,49	48.955.783,85	4.193.861,73	4.193.861,73	9.927.464,80	38.308.721,19	34.708.369,41				
Investimentos	19.753.400,00	13.546.970,20	979.315,59	12.326.482,41	1.220.487,79	1.220.487,79	1.589.686,15	8.468.494,16	7.969.987,30				
	19.149.400,00	12.954.439,17	855.057,85	11.733.951,38	1.220.487,79	1.220.487,79	1.465.428,41	7.875.963,13	7.377.456,27				

Amortização de dívida	604.000,00	592.531,03	124.257,74	592.531,03	0,00	124.257,74	592.531,03	0,00	592.531,03
Reserva de Contingência	322.000,00	322.000,00	0,00	0,00	322.000,00	0,00	0,00	322.000,00	0,00
DESPESAS (intra-orçamentárias)(IX)	0,00	0,00	0,00	0,00	0,00	0,00	0,00	0,00	0,00
SUBTOTAL DAS DESPESAS (X)=(VIII+IX)	98.200.000,00	105.307.386,65	17.867.113,29	95.967.822,61	9.339.564,04	18.811.717,16	81.462.771,70	23.844.614,95	75.383.907,58
AMORTIZAÇÃO DA DÍVIDA									
REFINANCIAMENTO (XI)									
AMORT. DA DÍVIDA INT									
Dívida mobiliária									
DÍVIDA CONTRATUAL									
AMORT. DA DÍVIDA EXT									
Dívida mobiliária									
Dívida contratual									
TOTAL DAS DESPESAS (XII)=(X+XI)	98.200.000,00	105.307.386,65	17.867.113,29	95.967.822,61	9.339.564,04	18.811.717,16	81.462.771,70	23.844.614,95	75.383.907,58
SUPERAVIT (XIII)	-	-	-	-	-	-	71.950,24	-	-
TOTAL COM SUPERAVIT (XIV)=(XII+XIII)	98.200.000,00	105.307.386,65	17.867.113,29	95.967.822,61	9.339.564,04	18.811.717,16	81.534.721,94	23.844.614,95	75.383.907,58
RESERVA DO RPPS	0,00	0,00	0,00	0,00	0,00	0,00	0,00	0,00	0,00

FONTE: SISTEMA: Aspec Informática - UNIDADE RESPONSÁVEL: Prefeitura Municipal de Floresta do Araguaia - DATA DA EMISSÃO: 28/11/2022 - HORA DA EMISSÃO: 09:48:44
 (1) O déficit será apurado pela diferença entre a receita realizada e a despesa liquidada nos cinco primeiros bimestres e a despesa empenhada no último bimestre.

NOTA:

RECEITAS INTRA-ORÇAMENTÁRIAS	PREVISÃO INICIAL		PREVISÃO ATUALIZADA		NO BIMESTRE		ATÉ O BIMESTRE		SALDO A REALIZAR (a-c)
	(a)	(b)	(a)	(b)	(b)	(c)	(c)		
	0,00	0,00	0,00	0,00	0,00	0,00	0,00	0,00	0,00
RECEITAS (intra-orçamentárias) (II)	0,00	0,00	0,00	0,00	0,00	0,00	0,00	0,00	0,00
RECEITAS CORRENTES									

IMPOSTOS, TAXAS E CONTRIBUIÇÕES DE MELHORIA	0,00	0,00	0,00	0,00	0,00	0,00	0,00	0,00	0,00	0,00	0,00
Impostos	0,00	0,00	0,00	0,00	0,00	0,00	0,00	0,00	0,00	0,00	0,00
Taxas	0,00	0,00	0,00	0,00	0,00	0,00	0,00	0,00	0,00	0,00	0,00
Contribuição de melhoria	0,00	0,00	0,00	0,00	0,00	0,00	0,00	0,00	0,00	0,00	0,00
CONTRIBUIÇÕES	0,00	0,00	0,00	0,00	0,00	0,00	0,00	0,00	0,00	0,00	0,00
Contribuições sociais	0,00	0,00	0,00	0,00	0,00	0,00	0,00	0,00	0,00	0,00	0,00
Contribuições econômicas	0,00	0,00	0,00	0,00	0,00	0,00	0,00	0,00	0,00	0,00	0,00
Contribuição para entidades privadas de serviços social e de formação profissional.	0,00	0,00	0,00	0,00	0,00	0,00	0,00	0,00	0,00	0,00	0,00
Contribuição para o custeio do serviço de iluminação pública	0,00	0,00	0,00	0,00	0,00	0,00	0,00	0,00	0,00	0,00	0,00
RECEITA PATRIMONIAL	0,00	0,00	0,00	0,00	0,00	0,00	0,00	0,00	0,00	0,00	0,00
Exploração do Patrimônio Imobiliário do Estado	0,00	0,00	0,00	0,00	0,00	0,00	0,00	0,00	0,00	0,00	0,00
Valores mobiliários	0,00	0,00	0,00	0,00	0,00	0,00	0,00	0,00	0,00	0,00	0,00
delegação de Serviços Públicos mediante Concessão, Permissão, Autorização ou Licença.	0,00	0,00	0,00	0,00	0,00	0,00	0,00	0,00	0,00	0,00	0,00
Exploração de Recursos Naturais.	0,00	0,00	0,00	0,00	0,00	0,00	0,00	0,00	0,00	0,00	0,00
Exploração do Patrimônio Intangível.	0,00	0,00	0,00	0,00	0,00	0,00	0,00	0,00	0,00	0,00	0,00
Cessão de Direitos.	0,00	0,00	0,00	0,00	0,00	0,00	0,00	0,00	0,00	0,00	0,00
Demais Receitas Patrimoniais.	0,00	0,00	0,00	0,00	0,00	0,00	0,00	0,00	0,00	0,00	0,00
RECEITA AGROPECUÁRIA	0,00	0,00	0,00	0,00	0,00	0,00	0,00	0,00	0,00	0,00	0,00
RECEITA INDUSTRIAL	0,00	0,00	0,00	0,00	0,00	0,00	0,00	0,00	0,00	0,00	0,00
RECEITA DE SERVIÇOS	0,00	0,00	0,00	0,00	0,00	0,00	0,00	0,00	0,00	0,00	0,00
Serviços Administrativos e Comerciais Gerais	0,00	0,00	0,00	0,00	0,00	0,00	0,00	0,00	0,00	0,00	0,00
Serviços e Atividades referentes à Navegação e ao Transporte	0,00	0,00	0,00	0,00	0,00	0,00	0,00	0,00	0,00	0,00	0,00
Serviços e Atividades referentes à Saúde	0,00	0,00	0,00	0,00	0,00	0,00	0,00	0,00	0,00	0,00	0,00
Serviços e Atividades Financeiras	0,00	0,00	0,00	0,00	0,00	0,00	0,00	0,00	0,00	0,00	0,00
OUTROS SERVIÇOS	0,00	0,00	0,00	0,00	0,00	0,00	0,00	0,00	0,00	0,00	0,00
TRANSFERÊNCIAS CORRENTES	0,00	0,00	0,00	0,00	0,00	0,00	0,00	0,00	0,00	0,00	0,00
Transferências da União e de suas Entidades	0,00	0,00	0,00	0,00	0,00	0,00	0,00	0,00	0,00	0,00	0,00
Transferências dos Estados e do Distrito Federal e de suas Entidades	0,00	0,00	0,00	0,00	0,00	0,00	0,00	0,00	0,00	0,00	0,00
Transferências dos Municípios e de suas Entidades	0,00	0,00	0,00	0,00	0,00	0,00	0,00	0,00	0,00	0,00	0,00
Transferências de Instituições Privadas	0,00	0,00	0,00	0,00	0,00	0,00	0,00	0,00	0,00	0,00	0,00
Transferências de Outras Instituições Públicas	0,00	0,00	0,00	0,00	0,00	0,00	0,00	0,00	0,00	0,00	0,00
Transferências do Exterior	0,00	0,00	0,00	0,00	0,00	0,00	0,00	0,00	0,00	0,00	0,00
Outras transferências	0,00	0,00	0,00	0,00	0,00	0,00	0,00	0,00	0,00	0,00	0,00
OUTRAS RECEITAS CORRENTES	0,00	0,00	0,00	0,00	0,00	0,00	0,00	0,00	0,00	0,00	0,00

Multas Administrativas, Contratuais e Judiciais	0,00	0,00	0,00	0,00	0,00	0,00	0,00	0,00	0,00	0,00	0,00	0,00	0,00	0,00	0,00	0,00	0,00	0,00	0,00	0,00	0,00
Indenizações, Restituições e Ressarcimentos	0,00	0,00	0,00	0,00	0,00	0,00	0,00	0,00	0,00	0,00	0,00	0,00	0,00	0,00	0,00	0,00	0,00	0,00	0,00	0,00	0,00
Bens, Direitos e Valores Incorporados ao Patrimônio Público	0,00	0,00	0,00	0,00	0,00	0,00	0,00	0,00	0,00	0,00	0,00	0,00	0,00	0,00	0,00	0,00	0,00	0,00	0,00	0,00	0,00
Multas e Juros de Mora das Receitas de Capital	0,00	0,00	0,00	0,00	0,00	0,00	0,00	0,00	0,00	0,00	0,00	0,00	0,00	0,00	0,00	0,00	0,00	0,00	0,00	0,00	0,00
Demaís Receitas Correntes	0,00	0,00	0,00	0,00	0,00	0,00	0,00	0,00	0,00	0,00	0,00	0,00	0,00	0,00	0,00	0,00	0,00	0,00	0,00	0,00	0,00
RECEITAS DE CAPITAL	0,00	0,00	0,00	0,00	0,00	0,00	0,00	0,00	0,00	0,00	0,00	0,00	0,00	0,00	0,00	0,00	0,00	0,00	0,00	0,00	0,00
OPERAÇÕES DE CRÉDITO	0,00	0,00	0,00	0,00	0,00	0,00	0,00	0,00	0,00	0,00	0,00	0,00	0,00	0,00	0,00	0,00	0,00	0,00	0,00	0,00	0,00
Operações de crédito - Mercado Interno	0,00	0,00	0,00	0,00	0,00	0,00	0,00	0,00	0,00	0,00	0,00	0,00	0,00	0,00	0,00	0,00	0,00	0,00	0,00	0,00	0,00
Operações de crédito - Mercado Externo	0,00	0,00	0,00	0,00	0,00	0,00	0,00	0,00	0,00	0,00	0,00	0,00	0,00	0,00	0,00	0,00	0,00	0,00	0,00	0,00	0,00
ALIENAÇÃO DE BENS	0,00	0,00	0,00	0,00	0,00	0,00	0,00	0,00	0,00	0,00	0,00	0,00	0,00	0,00	0,00	0,00	0,00	0,00	0,00	0,00	0,00
Alienação de Bens Móveis	0,00	0,00	0,00	0,00	0,00	0,00	0,00	0,00	0,00	0,00	0,00	0,00	0,00	0,00	0,00	0,00	0,00	0,00	0,00	0,00	0,00
Alienação de Bens Imóveis	0,00	0,00	0,00	0,00	0,00	0,00	0,00	0,00	0,00	0,00	0,00	0,00	0,00	0,00	0,00	0,00	0,00	0,00	0,00	0,00	0,00
Alienação de Bens Intangíveis	0,00	0,00	0,00	0,00	0,00	0,00	0,00	0,00	0,00	0,00	0,00	0,00	0,00	0,00	0,00	0,00	0,00	0,00	0,00	0,00	0,00
AMORTIZAÇÕES DE EMPRÉSTIMOS	0,00	0,00	0,00	0,00	0,00	0,00	0,00	0,00	0,00	0,00	0,00	0,00	0,00	0,00	0,00	0,00	0,00	0,00	0,00	0,00	0,00
TRANSFERÊNCIAS DE CAPITAL	0,00	0,00	0,00	0,00	0,00	0,00	0,00	0,00	0,00	0,00	0,00	0,00	0,00	0,00	0,00	0,00	0,00	0,00	0,00	0,00	0,00
Transferências da União e de suas Entidades	0,00	0,00	0,00	0,00	0,00	0,00	0,00	0,00	0,00	0,00	0,00	0,00	0,00	0,00	0,00	0,00	0,00	0,00	0,00	0,00	0,00
Transferências dos Estados e do Distrito Federal e de suas Entidades	0,00	0,00	0,00	0,00	0,00	0,00	0,00	0,00	0,00	0,00	0,00	0,00	0,00	0,00	0,00	0,00	0,00	0,00	0,00	0,00	0,00
Transferências dos Municípios e de suas Entidades	0,00	0,00	0,00	0,00	0,00	0,00	0,00	0,00	0,00	0,00	0,00	0,00	0,00	0,00	0,00	0,00	0,00	0,00	0,00	0,00	0,00
Transferências de Instituições Privadas	0,00	0,00	0,00	0,00	0,00	0,00	0,00	0,00	0,00	0,00	0,00	0,00	0,00	0,00	0,00	0,00	0,00	0,00	0,00	0,00	0,00
Transferências de Outras Instituições Públicas	0,00	0,00	0,00	0,00	0,00	0,00	0,00	0,00	0,00	0,00	0,00	0,00	0,00	0,00	0,00	0,00	0,00	0,00	0,00	0,00	0,00
Transferências do Exterior	0,00	0,00	0,00	0,00	0,00	0,00	0,00	0,00	0,00	0,00	0,00	0,00	0,00	0,00	0,00	0,00	0,00	0,00	0,00	0,00	0,00
Transferências de Pessoas Físicas	0,00	0,00	0,00	0,00	0,00	0,00	0,00	0,00	0,00	0,00	0,00	0,00	0,00	0,00	0,00	0,00	0,00	0,00	0,00	0,00	0,00
Transferências Provenientes de Depósitos Não identificados	0,00	0,00	0,00	0,00	0,00	0,00	0,00	0,00	0,00	0,00	0,00	0,00	0,00	0,00	0,00	0,00	0,00	0,00	0,00	0,00	0,00
OUTRAS RECEITAS DE CAPITAL	0,00	0,00	0,00	0,00	0,00	0,00	0,00	0,00	0,00	0,00	0,00	0,00	0,00	0,00	0,00	0,00	0,00	0,00	0,00	0,00	0,00
Integralização do Capital Social	0,00	0,00	0,00	0,00	0,00	0,00	0,00	0,00	0,00	0,00	0,00	0,00	0,00	0,00	0,00	0,00	0,00	0,00	0,00	0,00	0,00
Remuneração das Disponibilidades do Tesouro	0,00	0,00	0,00	0,00	0,00	0,00	0,00	0,00	0,00	0,00	0,00	0,00	0,00	0,00	0,00	0,00	0,00	0,00	0,00	0,00	0,00
Resgate de Títulos do Tesouro	0,00	0,00	0,00	0,00	0,00	0,00	0,00	0,00	0,00	0,00	0,00	0,00	0,00	0,00	0,00	0,00	0,00	0,00	0,00	0,00	0,00
Demaís Receitas de Capital	0,00	0,00	0,00	0,00	0,00	0,00	0,00	0,00	0,00	0,00	0,00	0,00	0,00	0,00	0,00	0,00	0,00	0,00	0,00	0,00	0,00

DESPESAS	DOTAÇÃO INICIAL (d)	DOTAÇÃO ATUALIZADA (e)	DESPESAS EMPENHADAS		SALDO (g)=(e-f)	DESPESAS LIQUIDADAS		SALDO (i)=(e-h)	DESPESAS PAGAS ATÉ O BIMESTRE (j)	
			NO BIMESTRE	ATÉ O BIMESTRE (f)		NO BIMESTRE	ATÉ O BIMESTRE (h)		(i)-(e-h)	(j)
INTRA-ORÇAMENTÁRIAS										
DESPESAS (intra-orçamentárias) (IX)	0,00	0,00	0,00	0,00	0,00	0,00	0,00	0,00	0,00	0,00
DESPESAS CORRENTES	0,00	0,00	0,00	0,00	0,00	0,00	0,00	0,00	0,00	0,00
Pessoal e encargos so	0,00	0,00	0,00	0,00	0,00	0,00	0,00	0,00	0,00	0,00
Juros e encargos da d	0,00	0,00	0,00	0,00	0,00	0,00	0,00	0,00	0,00	0,00
Outras despesas corre	0,00	0,00	0,00	0,00	0,00	0,00	0,00	0,00	0,00	0,00
DESPESAS DE CAPITAL	0,00	0,00	0,00	0,00	0,00	0,00	0,00	0,00	0,00	0,00

Majorri Cerqueira da S. Aquino Santiago
 MAJORRI CERQUEIRA DA S. AQUINO SANTIAGO
 PREFEITA

Renebeks Martins Gomes
 RENEBEKS MARTINS GOMES
 CONTADOR

Manoel Reis da Silva
 MANOEL REIS DA SILVA
 SECRETÁRIO DE ADM. E FINANÇAS

Rodrigo Cambrá Cruz
 RODRIGO CAMBRÁ CRUZ
 CONTROLE INTERNO

Pará
 Governo Municipal de Floresta do Araguaia
 Consolidação

RELATÓRIO RESUMIDO DA EXECUÇÃO ORÇAMENTÁRIA
 DEMONSTRATIVO DA EXECUÇÃO DAS DESPESAS POR FUNÇÃO/SUBFUNÇÃO
 ORÇAMENTO FISCAL E DA SEGURIDADE SOCIAL
 5º bimestre de 2022 (Setembro a outubro)

Pag.: 0001

REO - Anexo 2 (LRF, Art.52, inciso II, alínea 'c')

R\$ 1,00

FUNÇÃO / SUBFUNÇÃO	DOTAÇÃO		DOTAÇÃO ATUALIZADA		DESPESAS EMPENHADAS		DESPESAS LIQUIDADAS		SALDO	
	INICIAL	(a)	INICIAL	(a)	NO BIMESTRE	ATÉ O BIMESTRE (b)	NO BIMESTRE	ATÉ O BIMESTRE (d)		
						(b) %	(c) = (a-b)	(d) %	(e) = (a-d)	
DESPESAS (EXCETO INTRA-ORÇAMENTARIAS) (I)	98.200.000,00	105.307.386,65	17.867.113,29	95.967.822,61	100,00	9.339.564,04	18.811.717,16	81.462.771,70	100,00	23.844.614,95
LEGISLATIVA	2.892.000,00	2.874.000,00	352.256,21	1.976.590,76	2,06	897.409,24	378.656,21	1.949.390,76	2,39	924.609,24
Ação Legislativa	2.892.000,00	2.874.000,00	352.256,21	1.976.590,76	2,06	897.409,24	378.656,21	1.949.390,76	2,39	924.609,24
ADMINISTRAÇÃO	14.461.000,00	25.569.302,05	6.350.712,45	25.257.096,56	26,32	312.205,49	5.734.944,34	21.838.912,56	26,81	3.730.389,49
Administração Geral	14.011.000,00	25.408.302,05	6.350.712,45	25.257.096,56	26,32	151.205,49	5.734.944,34	21.838.912,56	26,81	3.569.389,49
Formação de Recursos Human	76.000,00	0,00	0,00	0,00	0,00	0,00	0,00	0,00	0,00	0,00
Comunicação Social	63.000,00	0,00	0,00	0,00	0,00	0,00	0,00	0,00	0,00	0,00
Demais Subfunções	311.000,00	161.000,00	0,00	0,00	0,00	161.000,00	0,00	0,00	0,00	161.000,00
SEGURANÇA PÚBLICA	50.000,00	30.000,00	0,00	0,00	0,00	30.000,00	0,00	0,00	0,00	30.000,00
Defesa Civil	20.000,00	0,00	0,00	0,00	0,00	0,00	0,00	0,00	0,00	0,00
Demais Subfunções	30.000,00	30.000,00	0,00	0,00	0,00	30.000,00	0,00	0,00	0,00	30.000,00
ASSISTÊNCIA SOCIAL	6.953.000,00	4.058.434,35	392.249,78	3.192.075,93	3,33	866.358,42	452.019,57	2.304.113,06	2,83	1.754.321,29
Assistência ao Idoso	120.000,00	60.000,00	0,00	0,00	0,00	60.000,00	0,00	0,00	0,00	60.000,00
Assistência de Portador de	208.000,00	0,00	0,00	0,00	0,00	0,00	0,00	0,00	0,00	0,00
Assistência à Criança e ao	556.000,00	253.519,37	26.556,29	87.519,37	0,09	166.000,00	15.165,47	75.733,07	0,09	177.786,30
Assistência Comunitária	4.891.000,00	3.381.914,98	353.969,48	3.014.930,28	3,14	366.984,70	425.130,09	2.138.753,71	2,63	1.243.161,27
Administração Geral	1.123.000,00	363.000,00	11.724,01	89.626,28	0,09	273.373,72	11.724,01	89.626,28	0,11	273.373,72
Demais Subfunções	55.000,00	0,00	0,00	0,00	0,00	0,00	0,00	0,00	0,00	0,00
SAÚDE	21.784.000,00	21.746.167,31	3.364.693,41	19.361.477,83	20,17	2.384.689,48	3.130.121,08	16.522.467,10	20,28	5.223.700,21
Atenção Básica	8.638.000,00	6.551.900,99	997.394,12	5.464.785,53	5,69	1.087.115,46	1.011.445,90	4.869.244,51	5,98	1.682.656,48
Assistência Hospitalar e A	6.750.000,00	10.532.907,34	1.676.165,91	10.026.348,51	10,45	506.558,83	1.634.051,61	8.721.194,23	10,71	1.811.713,11
Suporte Profilático e Tera	385.000,00	715.874,15	44.697,22	715.874,15	0,75	0,00	44.697,22	552.887,47	0,68	162.986,68
Vigilância Sanitária	350.000,00	497.587,66	79.659,34	464.018,85	0,48	33.568,81	79.659,34	453.400,55	0,56	44.187,11
Vigilância Epidemiológica	155.000,00	0,00	0,00	0,00	0,00	0,00	0,00	0,00	0,00	0,00
Administração Geral	5.326.000,00	3.442.897,17	564.052,34	2.686.585,51	2,80	756.311,66	357.542,53	1.921.875,06	2,36	1.521.022,11
Demais Subfunções	180.000,00	5.000,00	2.724,48	3.865,28	0,00	1.134,72	2.724,48	3.865,28	0,00	1.134,72
EDUCAÇÃO	35.843.000,00	35.386.745,42	5.742.991,02	32.312.362,22	33,67	3.074.383,20	6.550.822,61	27.744.022,71	34,06	7.642.722,71
Ensino Fundamental	26.949.100,00	22.159.850,46	4.326.232,14	21.852.785,88	22,77	307.064,58	4.863.414,85	19.833.465,77	24,35	2.326.384,69

FUNÇÃO / SUBFUNÇÃO	DOTAÇÃO		DOTAÇÃO ATUALIZADA		DESPESAS EMPENHADAS		DESPESAS LIQUIDADAS		SALDO
	INICIAL		NO BIMESTRE	ATE O BIMESTRE	NO BIMESTRE	ATE O BIMESTRE	NO BIMESTRE	ATE O BIMESTRE	
	(a)	(b)	(c) = (a-b)	(d)	(e) = (a-b)	(f) = (d-b)	(g) = (e-f)	(h) = (d-g)	(i) = (a-h)
Ensino Médio	75.900,00	0,00	0,00	0,00	0,00	0,00	0,00	0,00	0,00
Educação Infantil	3.000.000,00	5.283.101,65	606.450,10	2.735.246,39	2,85	2.547.855,26	606.450,10	2.735.246,39	3,36
Educação de Jovens e Adult	200.000,00	200.000,00	0,00	0,00	0,00	200.000,00	0,00	0,00	0,00
Educação Especial	335.000,00	318.000,00	0,00	317.900,00	0,33	100,00	0,00	0,00	0,00
Administração Geral	3.660.000,00	6.267.416,59	743.024,37	6.248.053,23	6,51	19.363,36	961.474,63	4.784.124,56	5,87
Demais Subfunções	1.623.000,00	1.158.376,72	67.284,41	1.158.376,72	1,21	0,00	119.483,03	391.185,99	0,48
CULTURA	625.000,00	86.174,01	39.050,69	86.174,01	0,09	0,00	39.050,69	86.174,01	0,11
Difusão Cultural	520.000,00	86.174,01	39.050,69	86.174,01	0,09	0,00	39.050,69	86.174,01	0,11
Administração Geral	105.000,00	0,00	0,00	0,00	0,00	0,00	0,00	0,00	0,00
URBANISMO	2.205.000,00	1.715.433,63	293.178,25	1.715.433,63	1,79	0,00	1.065.215,48	1.400.440,25	1,72
Infra-Estrutura Urbana	1.788.000,00	1.715.433,63	293.178,25	1.715.433,63	1,79	0,00	1.065.215,48	1.400.440,25	1,72
Serviços Urbanos	417.000,00	0,00	0,00	0,00	0,00	0,00	0,00	0,00	0,00
HABITAÇÃO	595.000,00	0,00	0,00	0,00	0,00	0,00	0,00	0,00	0,00
Habituação Rural	595.000,00	0,00	0,00	0,00	0,00	0,00	0,00	0,00	0,00
SANEAMENTO	2.775.000,00	290.000,00	0,00	0,00	0,00	290.000,00	0,00	0,00	0,00
Saneamento Básico Urbano	1.610.000,00	290.000,00	0,00	0,00	0,00	290.000,00	0,00	0,00	0,00
Demais Subfunções	1.165.000,00	0,00	0,00	0,00	0,00	0,00	0,00	0,00	0,00
GESTÃO AMBIENTAL	1.876.000,00	3.378.500,00	327.609,61	2.301.373,79	2,40	1.077.126,21	463.879,78	2.068.253,48	2,54
Preservação e Conservação	275.000,00	195.000,00	0,00	0,00	0,00	195.000,00	0,00	0,00	0,00
Controle Ambiental	531.000,00	531.000,00	0,00	0,00	0,00	531.000,00	0,00	0,00	0,00
Administração Geral	1.055.000,00	2.637.500,00	327.609,61	2.301.373,79	2,40	336.126,21	463.879,78	2.068.253,48	2,54
Demais Subfunções	15.000,00	15.000,00	0,00	0,00	0,00	15.000,00	0,00	0,00	0,00
AGRICULTURA	3.293.000,00	2.321.917,06	168.007,44	2.236.525,06	2,33	85.392,00	358.478,87	1.605.486,25	1,97
Abastecimento	30.000,00	240.790,00	0,00	240.790,00	0,25	0,00	0,00	240.790,00	0,30
Extensão Rural	1.414.000,00	0,00	0,00	0,00	0,00	0,00	0,00	0,00	0,00
Promoção da Produção Agrop	360.000,00	0,00	0,00	0,00	0,00	0,00	0,00	0,00	0,00
Administração Geral	1.409.000,00	2.081.127,06	168.007,44	1.995.735,06	2,08	85.392,00	358.478,87	1.364.696,25	1,68
Demais Subfunções	80.000,00	0,00	0,00	0,00	0,00	0,00	0,00	0,00	0,00
ENERGIA	600.000,00	1.385.759,67	614.048,85	1.385.759,67	1,44	0,00	416.212,95	1.187.923,77	1,46
Demais Subfunções	600.000,00	1.385.759,67	614.048,85	1.385.759,67	1,44	0,00	416.212,95	1.187.923,77	1,46
TRANSPORTE	2.065.000,00	4.722.721,92	0,00	4.722.721,92	4,92	0,00	0,00	3.335.356,52	4,09

5º bimestre de 2022 (Setembro a Outubro)

RREO - Anexo 2 (LRF, Art.52, inciso II, alínea 'c')

R\$ 1,00

FUNÇÃO / SUBFUNÇÃO	DOTAÇÃO		DOTAÇÃO ATUALIZADA		DESPESAS EMPENHADAS		DESPESAS LIQUIDADAS		SALDO
	INICIAL			%	NO	ATÉ O	NO	ATÉ O	
	(a)	(b)	(c)	(d)	(e)	(f)	(g)	(h)	(i)
			(a-b)	(c/d)	(e-f)	(g-h)	(i-j)	(k-l)	(m)
			(n)	(o)	(p)	(q)	(r)	(s)	(t)
Transporte Rodoviário	2.065.000,00	4.722.721,92	0,00	4,92	4.722.721,92	4,92	0,00	3.335.356,52	1.387.365,40
DESPORTO E LAZER	833.000,00	463.797,16	28.848,00	0,48	463.797,16	0,48	0,00	463.797,16	0,00
Desporto Comunitário	503.000,00	38.030,00	28.848,00	0,04	38.030,00	0,04	0,00	38.030,00	0,00
Demais Subfunções	330.000,00	425.767,16	0,00	0,44	425.767,16	0,44	0,00	425.767,16	0,00
ENCARGOS ESPECIAIS	1.028.000,00	956.434,07	193.467,58	1,00	956.434,07	1,00	0,00	956.434,07	0,00
Serviço da Dívida Interna	645.000,00	592.531,03	124.257,74	0,62	592.531,03	0,62	0,00	592.531,03	0,00
Outros Encargos Especiais	383.000,00	363.903,04	69.209,84	0,38	363.903,04	0,38	0,00	363.903,04	0,00
RESERVA DE CONTINGÊNCIA	322.000,00	322.000,00	0,00	0,00	0,00	0,00	322.000,00	0,00	322.000,00
DESPESAS (INTRA-ORÇAMENTARIAS) (II)	0,00	0,00	0,00	0,00	0,00	0,00	0,00	0,00	0,00
TOTAL (III) = (I + II)	98.200.000,00	105.307.386,65	17.867.113,29	100,00	95.967.822,61	100,00	9.339.564,04	81.462.771,70	23.844.614,95

FONTE: SISTEMA: Aspec Informática - UNIDADE RESPONSÁVEL: Prefeitura Municipal de Floresta do Araguaia - DATA DA EMISSÃO: 29/11/2022 - HORA DA EMISSÃO: 10:09:59


5º bimestre de 2022 (Setembro a outubro)


RREO - Anexo 2 (LRF, Art.52, inciso II, alínea 'c')

R\$ 1,00

FUNÇÃO / SUBFUNÇÃO - INTRA-ORÇAMENTARIAS (II)	DOTAÇÃO INICIAL		DOTAÇÃO ATUALIZADA		DESPESAS EMPENHADAS		DESPESAS LIQUIDADAS		SALDO (e) = (a-d)
	(a)	(b)	(c) = (a-b)	(d)	ATÉ O BIMESTRE	ATÉ O BIMESTRE	ATÉ O BIMESTRE	(d)	
	0,00	0,00	0,00	0,00	0,00	0,00	0,00	0,00	0,00
DESPESAS (INTRA-ORÇAMENTARIAS) (II)	0,00	0,00	0,00	0,00	0,00	0,00	0,00	0,00	0,00

FONTE: SISTEMA: Aspec Informática - UNIDADE RESPONSÁVEL: Prefeitura Municipal de Floresta do Araguaia - DATA DA EMISSÃO: 29/11/2022 - HORA DA EMISSÃO: 10:09:59


 MAJORRRL CERQUEIRA DA S. AQUINO SANTIAGO
 PREFEITA


 RENEBEKS MARTINS GOMES
 CONTADOR


 MANOEL REIS DA SILVA
 SECRETÁRIO DE ADM. E FINANÇAS


 RODRIGO CAMARA CRUZ
 CONTROLE INTERNO

RREO - ANEXO 3 (LRF, Art.53, inciso I)

5º bimestre de 2022 (até outubro)

R\$ 1,00

ESPECIFICAÇÃO	EVOLUÇÃO DA RECEITA REALIZADA NOS ÚLTIMOS 12 MESES											
	Nov/2021	Dez/2021	Jan/2022	Fev/2022	Mar/2022	Abr/2022	Mai/2022					
RECEITAS CORRENTES (I)	7.829.408,93	10.589.349,63	7.639.620,83	9.463.325,12	7.135.235,39	8.564.801,70	8.453.088,73					
Impostos, Taxas e Contribuições de Melho	515.861,98	892.949,21	443.798,44	678.546,24	670.956,22	358.729,69	345.800,40					
IPTU	9.350,33	14.561,22	4.851,66	13.845,16	8.990,52	6.026,34	7.140,18					
ISS	41.654,68	103.598,83	176.864,84	26.978,01	128.475,74	118.470,60	113.573,50					
ITBI	202.594,22	27.327,81	149.657,85	433.937,05	356.366,12	87.351,78	15.624,28					
IRRF	230.565,38	733.561,20	82.430,15	135.011,19	129.907,87	105.944,90	118.010,50					
Outros Impostos, Taxas e Contribuições	31.697,37	13.900,15	29.993,94	68.774,83	47.215,97	40.936,07	91.451,94					
Contribuições	144.226,61	146.941,27	126.535,76	103.842,68	95.037,76	112.817,54	106.460,35					
Receita Patrimonial	49.516,64	61.763,05	35.415,34	51.222,88	74.199,08	77.491,20	98.352,11					
Rendimentos de Aplicação Financeira	49.516,64	61.763,05	35.415,34	51.222,88	74.199,08	77.491,20	98.352,11					
Outras Receitas Patrimoniais	0,00	0,00	0,00	0,00	0,00	0,00	0,00					
Receita agropecuária	0,00	0,00	0,00	0,00	0,00	0,00	0,00					
Receita Industrial	0,00	0,00	0,00	0,00	0,00	0,00	0,00					
Receita de serviços	0,00	0,00	0,00	0,00	0,00	0,00	0,00					
Transferências correntes	7.119.803,70	9.487.696,10	7.033.871,29	8.629.713,32	6.295.042,33	8.015.763,27	7.902.475,87					
Cota-parte do FPM	1.714.089,41	2.551.756,82	1.765.492,47	2.464.478,60	1.494.066,93	1.770.998,36	1.970.058,95					
Cota-parte do ICMS	988.720,33	950.531,93	1.153.651,50	1.541.857,84	983.492,65	1.077.356,92	1.080.972,43					
Cota-parte do IPVA	38.874,71	46.384,39	28.259,46	29.759,44	56.557,64	47.945,02	49.949,50					
Cota-parte do ITR	5.057,98	3.715,32	12.033,08	1.662,20	1.563,58	1.126,35	537,03					
Transferências da LC 87/96	0,00	0,00	0,00	0,00	0,00	0,00	0,00					
Transferências da LC 61/89	31.279,68	28.797,77	51.111,25	35.662,97	47.911,33	37.862,12	31.286,38					
Transferências do Fundeb	2.042.776,91	2.220.577,30	3.447.008,98	2.526.513,06	1.959.582,65	2.597.643,75	2.454.609,76					
Outras transferências correntes	2.299.004,68	3.685.932,57	576.314,55	2.029.779,21	1.751.867,55	2.482.830,75	2.315.061,82					
Outras receitas correntes	0,00	0,00	0,00	0,00	0,00	0,00	0,00					
DEDUÇÕES (II)	555.604,44	561.721,71	602.109,55	814.684,24	516.718,47	587.057,75	626.560,87					
Contrib. do servidor para o plano de pr	0,00	0,00	0,00	0,00	0,00	0,00	0,00					
Comp. financ. entre regimes de previdên	0,00	0,00	0,00	0,00	0,00	0,00	0,00					
Rendimentos de aplicações de recursos P	0,00	0,00	0,00	0,00	0,00	0,00	0,00					
Ded. de receita para formação do Fundeb	555.604,44	561.721,71	602.109,55	814.684,24	516.718,47	587.057,75	626.560,87					
RECEITA CORRENTE LÍQUIDA (III)=(I-II)	7.273.804,49	10.027.627,92	7.037.511,28	8.648.640,88	6.618.516,92	7.977.743,95	7.826.527,86					
(-) Transferências obrigatórias da União relativas às emendas individuais (art. 166 -A, parágrafo 1º, da CF) (IV)	0,00	0,00	0,00	0,00	0,00	0,00	0,00					

Pará
 Governo Municipal de Floresta do Araguaia
 Consolidação

RELATÓRIO RESUMIDO DA EXECUÇÃO ORÇAMENTÁRIA
 DEMONSTRATIVO DA RECEITA CORRENTE LÍQUIDA
 ORÇAMENTO FISCAL E DA SEGURIDADE SOCIAL
 5º bimestre de 2022 (até Outubro)

Pag.: 0002

RREO - ANEXO 3 (LRF, Art.53, inciso I)

R\$ 1,00

RECEITA CORRENTE LÍQUIDA AJUSTADA PARA CÁLCULO DOS LIMITES DE ENDIVIDAMENTO (V)=(III-IV)	7.273.804,49	10.027.627,92	7.037.511,28	8.648.640,88	6.618.516,92	7.977.743,95	7.826.527,86
(-) Transferências obrigatórias da União relativas às emendas de bancada (art. 166, parágrafo 16, da CF) (VI)	0,00	0,00	0,00	0,00	0,00	0,00	0,00
RECEITA CORRENTE LÍQUIDA AJUSTADA PARA CÁLCULO DOS LIMITES DA DESPESA COM PESSOAL (VII)=(V-VI)	7.273.804,49	10.027.627,92	7.037.511,28	8.648.640,88	6.618.516,92	7.977.743,95	7.826.527,86

ESPECIFICAÇÃO	EVOLUÇÃO DA RECEITA REALIZADA NOS ÚLTIMOS 12 MESES						TOTAL (ÚLTIMOS 12 MESES)	PREVISÃO ATUALIZADA EXERCÍCIO
	Jun/2022	Jul/2022	Ago/2022	Set/2022	Out/2022			
RECEITAS CORRENTES (I)	11.605.917,84	11.844.605,53	8.503.203,12	7.069.921,35	7.068.569,96	105.767.048,13	96.777.000,00	
Impostos, Taxas e Contribuições de Melho	655.753,91	742.434,62	795.088,20	607.689,26	564.886,97	7.272.495,14	5.073.445,00	
IPTU	14.259,36	25.916,25	27.471,78	30.050,24	35.309,52	197.772,56	617.300,00	
ISS	310.882,63	320.354,66	396.205,50	362.854,39	286.074,53	2.385.987,91	941.600,00	
ITBI	161.149,88	88.605,24	144.935,50	24.343,60	32.582,05	1.724.475,38	618.300,00	
IRRF	147.261,92	278.415,20	163.024,01	152.900,80	168.412,52	2.445.445,64	1.700.000,00	
Outros Impostos, Taxas e Contribuições	22.200,12	29.143,27	63.451,41	37.540,23	42.508,35	518.813,65	1.196.245,00	
Contribuições	116.653,21	111.357,86	113.400,13	110.765,52	102.044,60	1.390.083,29	600.000,00	
Receita Patrimonial	94.251,97	119.358,45	127.769,52	106.491,70	91.238,56	987.070,50	4.949.000,00	
Rendimentos de Aplicação Financeira	94.251,97	119.358,45	127.769,52	106.491,70	91.238,56	987.070,50	4.814.000,00	
Outras Receitas Patrimoniais	0,00	0,00	0,00	0,00	0,00	0,00	135.000,00	
Receita agropecuária	0,00	0,00	0,00	0,00	0,00	0,00	0,00	
Receita industrial	0,00	0,00	0,00	0,00	0,00	0,00	0,00	
Receita de serviços	0,00	0,00	0,00	0,00	0,00	0,00	0,00	
Transferências correntes	10.739.258,75	10.871.454,60	7.466.945,27	6.244.974,87	6.310.399,83	96.117.399,20	1.578.000,00	
Cota-parte do FPM	1.843.366,10	2.481.054,77	1.802.620,55	1.660.187,36	1.579.612,12	23.097.782,44	84.471.755,00	
Cota-parte do ICMS	1.025.402,01	1.131.342,50	1.018.710,85	1.043.524,53	1.030.046,82	13.025.610,31	20.350.000,00	
Cota-parte do IPVA	64.893,15	43.723,03	40.573,22	53.589,14	45.021,17	545.529,87	432.000,00	
Cota-parte do ITR	17.347,30	532,66	726,52	4.369,82	80.612,56	129.284,40	440.000,00	
Transferências da LC 87/96	0,00	0,00	0,00	0,00	0,00	0,00	108.000,00	
Transferências da LC 61/89	29.040,27	35.291,71	32.240,20	29.573,03	44.538,77	434.595,48	432.000,00	
Transferências do Fundeb	2.388.697,30	2.365.170,15	2.404.214,16	2.386.105,32	2.429.844,00	29.222.743,34	24.590.600,00	
Outras transferências correntes	5.370.512,62	4.814.339,78	2.167.859,77	1.067.625,67	1.100.724,39	29.661.853,36	28.119.155,00	
Outras receitas correntes	0,00	0,00	0,00	0,00	0,00	0,00	104.800,00	
DEDUÇÕES (II)	596.009,75	558.362,72	578.974,27	525.720,98	555.966,28	7.079.491,03	6.213.000,00	
Contrib. do servidor para o plano de pr	0,00	0,00	0,00	0,00	0,00	0,00	0,00	
Comp. financ. entre regimes de previdên	0,00	0,00	0,00	0,00	0,00	0,00	0,00	
Rendimentos de aplicações de recursos P	0,00	0,00	0,00	0,00	0,00	0,00	0,00	
Ded. de receita para formação do Fundeb	596.009,75	558.362,72	578.974,27	525.720,98	555.966,28	7.079.491,03	6.213.000,00	
RECEITA CORRENTE LÍQUIDA (III)=(I-II)	11.009.908,09	11.286.242,81	7.924.228,85	6.544.200,37	6.512.603,68	98.687.557,10	90.564.000,00	

(-) Transferências obrigatórias da União
 relativas às emendas individuais (art. 166
 -A, parágrafo 1º, da CF) (IV)

RREO - ANEXO 3 (LRF, Art.53, inciso I)

R\$ 1,00

RECEITA CORRENTE LÍQUIDA AJUSTADA PARA CÁLCULO DOS LIMITES DE ENDIVIDAMENTO (V)=(III-IV)	11.009.908,09	10.146.562,81	7.924.228,85	6.544.200,37	6.512.603,68	97.547.877,10	90.564.000,00
(-) Transferências obrigatórias da União relativas às emendas de bancada (art. 166, parágrafo 16, da CF) (VI)	0,00	0,00	0,00	0,00	0,00	0,00	0,00
RECEITA CORRENTE LÍQUIDA AJUSTADA PARA CÁLCULO DOS LIMITES DA DESPESA COM PESSOAL (VII)=(V-VI)	11.009.908,09	10.146.562,81	7.924.228,85	6.544.200,37	6.512.603,68	97.547.877,10	90.564.000,00

FONTE: SISTEMA: Aspec Informática - UNIDADE RESPONSÁVEL: Prefeitura Municipal de Floresta do Araguaia - DATA DA EMISSÃO: 28/11/2022 - HORA DA EMISSÃO: 09:58:17


 MAJORRI CEBQUEIRA DA S. AQUINO SANTIAGO
 PREFEITA


 RENEBEKS MARTINS GOMES
 CONTADOR


 MANOEL REIS DA SILVA
 SECRETÁRIO DE ADM. E FINANÇAS


 RODRIGO CAMARA CRUZ
 CONTROLE INTERNO

RREO - ANEXO 6 (LRF, Art 53, inciso III)

R\$ 1,00

RECEITAS PRIMÁRIAS	ACIMA DA LINHA	
	PREVISÃO ATUALIZADA	RECEITAS REALIZADAS ATÉ O BIMESTRE (a)
RECEITAS CORRENTES (I)	90.564.000,00	81.386.124,69
Receita tributária	5.073.445,00	5.863.683,95
IPTU	617.300,00	173.861,01
ISS	941.600,00	2.240.734,40
ITBI	618.300,00	1.494.553,35
IRRF	1.700.000,00	1.481.319,06
Outros impostos, taxas e contribuições de melhoria	1.196.245,00	473.216,13
Contribuições	600.000,00	1.098.915,41
Receita patrimonial	4.949.000,00	875.790,81
Aplicações financeiras (II)	4.814.000,00	875.790,81
Outras receitas patrimoniais	135.000,00	0,00
Transferências correntes	78.258.755,00	73.547.734,52
Cota-parte do FPM	16.850.000,00	15.278.103,35
Cota-parte do ICMS	7.500.000,00	8.869.086,19
Cota-parte do IPVA	344.000,00	368.216,39
Cota parte do ITR	430.000,00	96.408,99
Transferências da LC 87/1996	83.000,00	0,00
Transferências da LC 61/1989	342.000,00	299.614,36
Transferências do Fundeb	24.590.600,00	24.959.389,13
Outras transferências correntes	28.119.155,00	23.676.916,11
Demais receitas correntes	1.682.800,00	0,00
Outras receitas financeiras (III)	10.800,00	0,00
Receitas correntes restantes	1.672.000,00	0,00
RECEITAS PRIMÁRIAS CORRENTES (IV)=(I-II-III)	85.739.200,00	80.510.333,88
RECEITAS DE CAPITAL (V)	7.636.000,00	148.597,25
Operações de crédito (VI)	0,00	0,00
Amortização de empréstimos (VII)	0,00	0,00
Alienação de bens	0,00	0,00
Receitas de alienação de investimentos temporários (VIII)	0,00	0,00
Receitas de alienação de investimentos permanentes (IX)	0,00	0,00

RELATÓRIO RESUMIDO DA EXECUÇÃO ORÇAMENTÁRIA
 DEMONSTRATIVO DOS RESULTADOS PRIMÁRIO E NOMINAL
 ORÇAMENTOS FISCAL E DA SEGURIDADE SOCIAL
 5º bimestre de 2022 (Setembro a Outubro)

Outras alienação de bens	0,00	0,00	
Transferências de capital	7.636.000,00	148.597,25	
Convênios	7.636.000,00	148.597,25	
Outras transferências de capital	0,00	0,00	
Outras receitas de capital	0,00	0,00	
Outras receitas de capital não primárias (X)	0,00	0,00	
Outras receitas de capital primárias	0,00	0,00	
RECEITAS PRIMÁRIAS DE CAPITAL (XI)= (V - VI -VII -VIII -IX - X)	7.636.000,00	148.597,25	
RECEITA PRIMÁRIA TOTAL (XII)= (IV + XI)	93.375.200,00	80.658.931,13	

	ATÉ O BIMESTRE/2022				RESTOS A PAGAR NÃO PROCESSADOS		
	DOTAÇÃO ATUALIZADA	DESPESAS EMPENHADAS	DESPESAS LIQUIDADAS	DESPESAS PAGAS	RESTOS A PAGAR PROCESSADOS	LIQUIDADOS	PAGOS
DESPESAS PRIMÁRIAS							
DESPESAS CORRENTES (XIII)	91.438.416,45	83.641.340,20	72.994.277,54	67.413.920,28	1.465.037,28	997.522,70	993.822,70
Pessoa] e encargos sociais	38.281.770,87	34.685.556,35	34.685.556,35	32.705.550,87	61.962,85	0,00	0,00
Juros e encargos da dívida (XIV)	7.000,00	0,00	0,00	0,00	0,00	0,00	0,00
Outras despesas correntes	53.149.645,58	48.955.783,85	38.308.721,19	34.708.369,41	1.403.074,43	997.522,70	993.822,70
DESPESAS PRIMÁRIAS CORRENTES (XV)= (XIII - XIV)	91.431.416,45	83.641.340,20	72.994.277,54	67.413.920,28	1.465.037,28	997.522,70	993.822,70
DESPESAS DE CAPITAL (XVI)	13.546.970,20	12.326.482,41	8.468.494,16	7.969.987,30	52.909,32	557.225,59	557.225,59
Investimentos	12.954.439,17	11.733.951,38	7.875.963,13	7.377.456,27	52.909,32	557.225,59	557.225,59
Inversões financeiras	0,00	0,00	0,00	0,00	0,00	0,00	0,00
Concessão de empréstimos e financiamentos (XVII)	0,00	0,00	0,00	0,00	0,00	0,00	0,00
Aquisição de título de capital já integralizado (XVIII)	0,00	0,00	0,00	0,00	0,00	0,00	0,00
Aquisição de título de crédito (XIX)	0,00	0,00	0,00	0,00	0,00	0,00	0,00
Demais inversões financeiras	0,00	0,00	0,00	0,00	0,00	0,00	0,00
Amortização de dívida (XX)	592.531,03	592.531,03	592.531,03	592.531,03	0,00	0,00	0,00
DESPESAS PRIMÁRIAS DE CAPITAL (XXI)= (XVI - XVII - XVIII - XIX - XX)	12.954.439,17	11.733.951,38	7.875.963,13	7.377.456,27	52.909,32	557.225,59	557.225,59
RESERVA DE CONTINGÊNCIA (XXII)	322.000,00	0,00	0,00	0,00	0,00	0,00	0,00
DESPESA PRIMÁRIA TOTAL (XXIII)=(XV + XXI + XXII)	104.707.855,62	95.375.291,58	80.870.240,67	74.791.376,55	1.517.946,60	1.551.048,29	1.551.048,29

IIb + XXIIIC)

|

2.798.559,69

META FISCAL PARA O RESULTADO PRIMÁRIO	VALOR CORRENTE
Meta fixada no Anexo de Metas Fiscais da LDO para o exercício de referência	0,00
JUROS NOMINAIS	
ATE O BIMESTRE/2022	VALOR CORRENTE
Juros, Encargos e Variações Monetárias Ativos (XXV)	875.790,81
Juros, Encargos e variações Monetárias Passivos (XXVI)	982.819,45
RESULTADO NOMINAL - Acima da linha (XXVII)=XXIV+(XXV - XXVI)	2.691.531,05
META FISCAL PARA O RESULTADO NOMINAL	
Meta fixada no Anexo de Metas Fiscais da LDO para o exercício de referência	0,00
ABAIXO DA LINHA	
CÁLCULO DO RESULTADO NOMINAL	
SALDO	
EM 31 DE DEZEMBRO	ATE O BIMESTRE
(a)	(b)
9.550,70	117.019,67
6.516.388,11	11.065.735,56
6.516.388,11	11.065.735,56
8.901.287,78	12.894.402,10
2.384.899,67	870.653,07
0,00	958.013,47
0,00	0,00
-6.506.837,41	-10.948.715,89
DÍVIDA CONSOLIDADA (XXVIII)	
DEDUÇÕES (XXIX)	
disponibilidade de caixa	
disponibilidade de caixa bruta	
(-)restos a pagar processados (XXX)	
(-)depósitos Restituíveis e Valores vinculados	
Demais haveres financeiros	
DÍVIDA CONSOLIDADA LÍQUIDA (XXXI)=(XXVIII-XXIX)	


RESULTADO NOMINAL - Abaixo da linha (XXXII)-(XXXIa - XXXIb) | - | 4.441.878,48 |

AJUSTE METODOLÓGICO	ATÉ O BIMESTRE/2022
VARIAÇÃO SALDO RPP = (XXXIII) = (XXXa - XXXb)	1.514.246,60
RECEITA DE ALIENAÇÃO DE INVESTIMENTOS PERMANENTES (IX)	0,00
PASSIVOS RECONHECIDOS NA DC (XXXIV)	0,00
VARIAÇÃO CAMBIAL (XXXV)	0,00
PAGAMENTO DE PRECATORIOS INTEGRANTES DA DC (XXXVI)	0,00
AJUSTES RELATIVOS AO RPPS(XXXVII)	0,00
OUTROS AJUSTES (XXXVIII)	0,00
RESULTADO NOMINAL AJUSTADO - Abaixo da linha (XXXIX) = (XXXII)-(XXXIII-IX+XXXIV+XXXV- XXXVI+XXXVII+XXXVIII)	2.927.631,88
RESULTADO PRIMÁRIO - Abaixo da linha (XL) = XXXIX - (XXV-XXVI)	3.034.660,52

INFORMAÇÕES ADICIONAIS	PREVISÃO ORÇAMENTÁRIA
SALDO DE EXERCÍCIOS ANTERIORES	0,00
Recursos arrecadados em exercícios anteriores - RPPS	0,00
Superávit financeiro utilizado para abertura e reabertura de créditos adicionais	0,00
RESERVA ORÇAMENTÁRIA DO RPPS	0,00


FONTE: SISTEMA: Aspec Informática - UNIDADE RESPONSÁVEL: Prefeitura Municipal de Floresta do Araguaia - DATA DA EMISSÃO: 28/11/2022 - HORA DA EMISSÃO: 10:48:00

RELATÓRIO RESUMIDO DA EXECUÇÃO ORÇAMENTÁRIA
DEMONSTRATIVO DOS RESULTADOS PRIMÁRIO E NOMINAL
ORÇAMENTOS FISCAL E DA SEGURIDADE SOCIAL
5º bimestre de 2022 (Setembro a Outubro)



MAJORRI CERQUEIRA DA S. AQUINO SANTIAGO
PREFEITA

RENEBEKS MARTINS ODMES
CONTADOR



MANOEL REIS DA SILVA
SECRETÁRIO DE ADM. E FINANÇAS

RODRIGO CAMARA CRUZ
CONTROLE INTERNO

RREO - ANEXO 7 (LRF, Art. 53, inciso V)

R\$ 1,00

PODER / ÓRGÃO	RESTOS A PAGAR PROCESSADOS E NÃO PROCESSADOS LIQUIDADOS EM EXERCÍCIOS ANTERIORES										
	INSCRITOS					CANCELADOS					SALDO
	EM EXERCÍCIOS ANTERIORES	EM 31 DE DEZ. EXERC. ANTERIOR	(a)	(b)	(c)	(d)	(e) = (a+b)-(c+d)				
RESTOS A PAGAR (EXCETO INTRA-ORÇAMENTÁRIO (T))	480.036,70	1.904.862,97	1.904.862,97	1.517.946,60	0,00	0,00	866.953,07				
Executivo	480.036,70	1.903.957,53	1.903.957,53	1.517.946,60	0,00	0,00	866.047,63				
2014-Fundo Municipal De Saúde	31.891,77	0,00	0,00	0,00	0,00	0,00	31.891,77				
2015-Sec. Munic. De Educ. Cultura e Desp	43.179,83	0,00	0,00	0,00	0,00	0,00	43.179,83				
2015-Fundo Municipal De Educação	350,00	0,00	0,00	0,00	0,00	0,00	350,00				
2015-Fundo Municipal De Saúde	11.066,01	0,00	0,00	0,00	0,00	0,00	11.066,01				
2016-Sec. Municipal De Obras E Transport	8.979,39	0,00	0,00	0,00	0,00	0,00	8.979,39				
2016-Fundo Municipal De Assistência Soci	880,00	0,00	0,00	0,00	0,00	0,00	880,00				
2016-Fundo Municipal De Saúde	17.149,78	0,00	0,00	0,00	0,00	0,00	17.149,78				
2017-Gabinete Do Prefeito	800,00	0,00	0,00	0,00	0,00	0,00	800,00				
2017-Sec. Munic. De Administração E Fina	65.722,53	0,00	0,00	0,00	0,00	0,00	65.722,53				
2017-Sec. Munic. De Educ. Cultura e Desp	43.997,04	0,00	0,00	0,00	0,00	0,00	43.997,04				
2017-Sec. Municipal De Obras E Transport	1.147,50	0,00	0,00	0,00	0,00	0,00	1.147,50				
2017-Fundo Municipal De Assistência Soci	2.662,75	0,00	0,00	0,00	0,00	0,00	2.662,75				
2017-Fundo Municipal De Educação	15.134,00	0,00	0,00	0,00	0,00	0,00	15.134,00				
2017-Fundo Municipal De Saúde	12.555,82	0,00	0,00	0,00	0,00	0,00	12.555,82				
2018-Sec. Munic. De Administração E Fina	61.387,20	0,00	0,00	0,00	0,00	0,00	61.387,20				
2018-Sec. Munic. De Educ. Cultura e Desp	6.141,81	0,00	0,00	0,00	0,00	0,00	6.141,81				
2018-Sec. Municipal De Obras E Transport	6.676,79	0,00	0,00	0,00	0,00	0,00	6.676,79				
2018-Sec. Munic. De Agricultura e Desen.	537,50	0,00	0,00	0,00	0,00	0,00	537,50				
2018-Fundo Municipal De Assistência Soci	60,00	0,00	0,00	0,00	0,00	0,00	60,00				
2018-Fundo Municipal De Educação	7.925,88	0,00	0,00	0,00	0,00	0,00	7.925,88				
2018-Fundo Municipal De Saúde	8.257,44	0,00	0,00	0,00	0,00	0,00	8.257,44				
2018-Fundo Mun. Dir. Da Criança e do Ado	0,00	0,00	0,00	0,00	0,00	0,00	0,00				
2019-Gabinete Do Prefeito	0,00	0,00	0,00	0,00	0,00	0,00	0,00				
2019-Sec. Munic. De Administração E Fina	7.545,53	0,00	0,00	0,00	0,00	0,00	7.545,53				
2019-Sec. Munic. De Educ. Cultura e Desp	13.530,86	0,00	0,00	0,00	0,00	0,00	13.530,86				

ORÇAMENTOS FISCAL E DA SEGURIDADE SOCIAL
 5º bimestre de 2022 (Setembro a Outubro)

REED - ANEXO 7 (LRF, Art. 53, inciso V)

R\$ 1,00

PODER / ÓRGÃO	RESTOS A PAGAR PROCESSADOS E NÃO PROCESSADOS LIQUIDADOS EM EXERCÍCIOS ANTERIORES						SALDO (e) = (a+b)-(c+d)
	INSCRITOS		EM 31 DE DEZ. EXERC. ANTERIOR (b)	PAGOS (c)	CANCELADOS (d)		
	EM EXERCÍCIOS ANTERIORES (a)						
2019-Sec. Municipal de Obras E Transport	51.873,97	0,00	0,00	0,00	0,00	0,00	51.873,97
2019-Sec. Munic. De Agricultura e Desen.	0,00	0,00	0,00	0,00	0,00	0,00	0,00
2019-Fundo Municipal De Assistência Soci	918,16	0,00	0,00	0,00	0,00	0,00	918,16
2019-Fundo Municipal De Educação	143,68	0,00	0,00	0,00	0,00	0,00	143,68
2019-Fundo Municipal De Saúde	16.339,13	0,00	0,00	0,00	0,00	0,00	16.339,13
2019-Fundo Mun. Dir. Da Criança e do Ado	0,00	0,00	0,00	0,00	0,00	0,00	0,00
2019-Fundo Municipal De Meio Ambiente	0,00	0,00	0,00	0,00	0,00	0,00	0,00
2020-Gabinete do Prefeito	8.236,36	0,00	0,00	0,00	0,00	0,00	8.236,36
2020-Sec. Munic. De Educ. Cultura e Desp	2.127,74	0,00	0,00	0,00	0,00	0,00	2.127,74
2020-Sec. Municipal de Obras E Transport	28.242,69	0,00	0,00	0,00	0,00	0,00	28.242,69
2020-Fundo Municipal De Assistência Soci	0,00	0,00	0,00	0,00	0,00	0,00	0,00
2020-Fundo Municipal De Educação	2.417,80	0,00	0,00	0,00	0,00	0,00	2.417,80
2020-Fundo Municipal De Saúde	1.254,34	0,00	0,00	0,00	0,00	0,00	1.254,34
2020-Fundo Municipal De Meio Ambiente	903,40	0,00	0,00	0,00	0,00	0,00	903,40
2021-Gabinete do Prefeito	0,00	2.489,45	0,00	2.443,50	0,00	0,00	45,95
2021-Sec. Munic. De Administração E Fina	0,00	191.555,54	0,00	167.532,92	0,00	0,00	24.022,62
2021-Sec. Munic. De Educ. Cultura e Desp	0,00	322.285,61	0,00	318.834,32	0,00	0,00	3.451,29
2021-Sec. Municipal de Obras E Transport	0,00	148.069,91	0,00	146.819,91	0,00	0,00	1.250,00
2021-Sec. Munic. De Agricultura e Desen.	0,00	29.961,83	0,00	29.961,83	0,00	0,00	0,00
2021-Fundo Municipal De Assistência Soci	0,00	141.704,39	0,00	41.916,22	0,00	0,00	99.788,17
2021-Fundo Municipal De Educação	0,00	13.191,86	0,00	9.500,00	0,00	0,00	3.691,86
2021-Fundo Municipal De Saúde	0,00	997.367,29	0,00	753.983,10	0,00	0,00	243.384,19
2021-Fundo Mun. Dir. Da Criança e do Ado	0,00	10.076,85	0,00	0,00	0,00	0,00	10.076,85
2021-Fundo Municipal De Meio Ambiente	0,00	47.254,80	0,00	46.954,80	0,00	0,00	300,00
Legislativo	0,00	905,44	0,00	0,00	0,00	0,00	905,44
2021-Câmara Municipal De Floresta Do Ara	0,00	905,44	0,00	0,00	0,00	0,00	905,44

RESTOS A PAGAR

RREO - ANEXO 7 (LRF, Art. 53, inciso V)

R\$ 1,00

PODER / ÓRGÃO	RESTOS A PAGAR PROCESSADOS E NÃO PROCESSADOS LIQUIDADOS EM EXERCÍCIOS ANTERIORES				SALDO
	INSCRITOS	EM EXERCÍCIOS ANTERIORES (a)	EM 31 DE DEZ. EXERC. ANTERIOR (b)	PAGOS CANCELADOS (c) (d)	
(INTRA-ORÇAMENTÁRIO (II)	0,00	0,00	0,00	0,00	0,00
TOTAL (III)-(D)+(II)	480.036,70	1.904.862,97	1.517.946,60	0,00	866.953,07

RREO - ANEXO 7 (LRF-Art. 53, inciso V)

R\$ 1,00

PODER / ÓRGÃO	RESTOS A PAGAR NÃO PROCESSADOS											
	INSCRITOS	EM EXERCÍCIOS	EXERC. ANTERIOR	LIQUIDADOS	PAGOS	CANCELADOS	SALDO	SALDO	SALDO	SALDO	SALDO	
	(F)	(G)	(H)	(I)	(J)	(K)	(L)	(M)	(N)	(O)	(P)	
RESTOS A PAGAR (EXCETO												
INTRA-ORÇAMENTÁRIO (I)												
Executivo	7.036.800,53	9.394.837,91	1.554.748,29	1.551.048,29	360.000,00	14.520.590,15	15.387.543,22					
2014-Fundo Municipal De Saúde	0,00	0,00	0,00	0,00	0,00	0,00	31.891,77					
2015-Sec. Munic. De Educ. Cultura e Desp	0,00	0,00	0,00	0,00	0,00	0,00	43.179,83					
2015-Fundo Municipal De Educação	0,00	0,00	0,00	0,00	0,00	0,00	350,00					
2015-Fundo Municipal De Saúde	0,00	0,00	0,00	0,00	0,00	0,00	11.066,01					
2016-Sec. Municipal De Obras E Transport	0,00	0,00	0,00	0,00	0,00	0,00	8.979,39					
2016-Fundo Municipal De Assistência Soci	0,00	0,00	0,00	0,00	0,00	0,00	880,00					
2016-Fundo Municipal De Saúde	0,00	0,00	0,00	0,00	0,00	0,00	17.149,78					
2017-Gabinete Do Prefeito	0,00	0,00	0,00	0,00	0,00	0,00	800,00					
2017-Sec. Munic. De Administração E Fina	0,00	0,00	0,00	0,00	0,00	0,00	65.722,53					
2017-Sec. Munic. De Educ. Cultura e Desp	0,00	0,00	0,00	0,00	0,00	0,00	43.997,04					
2017-Sec. Municipal De Obras E Transport	3.500,00	0,00	0,00	0,00	0,00	3.500,00	4.647,50					
2017-Fundo Municipal De Assistência Soci	1.013,13	0,00	0,00	0,00	0,00	1.013,13	3.675,88					
2017-Fundo Municipal De Educação	0,00	0,00	0,00	0,00	0,00	0,00	15.134,00					
2017-Fundo Municipal De Saúde	0,00	0,00	0,00	0,00	0,00	0,00	12.555,82					
2018-Sec. Munic. De Administração E Fina	84.000,00	0,00	0,00	0,00	0,00	84.000,00	145.387,20					
2018-Sec. Munic. De Educ. Cultura e Desp	0,00	0,00	0,00	0,00	0,00	0,00	6.141,81					
2018-Sec. Municipal De Obras E Transport	82.226,96	0,00	0,00	0,00	0,00	82.226,96	88.903,75					
2018-Sec. Munic. De Agricultura e Desen.	0,00	0,00	0,00	0,00	0,00	0,00	537,50					
2018-Fundo Municipal De Assistência Soci	18,80	0,00	0,00	0,00	0,00	18,80	78,80					
2018-Fundo Municipal De Educação	26.496,01	0,00	0,00	0,00	0,00	26.496,01	34.421,89					
2018-Fundo Municipal De Saúde	23.053,72	0,00	0,00	0,00	0,00	23.053,72	31.311,16					
2018-Fundo Mun. Dir. Da Criança e do Ado	21.450,00	0,00	0,00	0,00	0,00	21.450,00	21.450,00					
2019-Gabinete Do Prefeito	11.524,69	0,00	0,00	0,00	0,00	11.524,69	11.524,69					
2019-Sec. Munic. De Administração E Fina	448.642,95	0,00	0,00	0,00	0,00	448.642,95	456.188,48					
2019-Sec. Munic. De Educ. Cultura e Desp	1.721.577,97	0,00	0,00	0,00	0,00	1.721.577,97	1.735.108,83					
2019-Sec. Municipal De Obras E Transport	822.627,70	0,00	0,00	0,00	0,00	822.627,70	874.501,67					

RREO - ANEXO 7 (LRF, Art. 53, inciso V)

R\$ 1,00

PODER / ÓRGÃO	RESTOS A PAGAR NÃO PROCESSADOS											SALDO TOTAL (l) = (e)+(k)
	INSCRITOS	EM EXERCÍCIOS ANTERIORES (F)	EM 31 DE DEZ. EXERC. ANTERIOR (G)	LIQUIDADOS (H)	PAGOS (I)	CANCELADOS (J)	SALDO (K) = (f+g)-(i+j)					
2019-Sec. Munic. De Agricultura e Desen.	189.030,10	0,00	0,00	0,00	0,00	0,00	0,00	0,00	189.030,10	0,00	189.030,10	189.030,10
2019-Fundo Municipal De Assistência Soci	1.511.240,19	0,00	0,00	0,00	0,00	0,00	0,00	0,00	1.511.240,19	0,00	1.511.240,19	1.512.158,35
2019-Fundo Municipal De Educação	313.706,05	0,00	0,00	0,00	0,00	0,00	0,00	0,00	313.706,05	0,00	313.706,05	313.849,73
2019-Fundo Municipal De Saúde	953.763,88	0,00	0,00	0,00	0,00	0,00	0,00	0,00	953.763,88	0,00	953.763,88	970.103,01
2019-Fundo Mun. Dir. Da Criança e do Ado	2.650,00	0,00	0,00	0,00	0,00	0,00	0,00	0,00	2.650,00	0,00	2.650,00	2.650,00
2019-Fundo Municipal De Meio Ambiente	179.688,41	0,00	0,00	0,00	0,00	0,00	0,00	0,00	179.688,41	0,00	179.688,41	179.688,41
2020-Gabinete Do Prefeito	0,00	0,00	0,00	0,00	0,00	0,00	0,00	0,00	0,00	0,00	0,00	8.236,36
2020-Sec. Munic. De Educ. Cultura e Desp	0,00	0,00	0,00	0,00	0,00	0,00	0,00	0,00	0,00	0,00	0,00	2.127,74
2020-Sec. Municipal De Obras E Transport	640.319,97	0,00	19.025,59	19.025,59	19.025,59	0,00	0,00	0,00	621.294,38	0,00	621.294,38	649.537,07
2020-Fundo Municipal De Assistência Soci	270,00	0,00	0,00	0,00	0,00	0,00	0,00	0,00	270,00	0,00	270,00	270,00
2020-Fundo Municipal De Educação	0,00	0,00	0,00	0,00	0,00	0,00	0,00	0,00	0,00	0,00	0,00	2.417,80
2020-Fundo Municipal De Saúde	0,00	0,00	0,00	0,00	0,00	0,00	0,00	0,00	0,00	0,00	0,00	1.254,34
2020-Fundo Municipal De Meio Ambiente	0,00	0,00	0,00	0,00	0,00	0,00	0,00	0,00	0,00	0,00	0,00	903,40
2021-Gabinete Do Prefeito	0,00	69.130,87	0,00	0,00	0,00	0,00	0,00	0,00	69.130,87	0,00	69.130,87	69.176,82
2021-Sec. Munic. De Administração E Fina	0,00	448.270,80	88.276,09	88.276,09	88.276,09	0,00	0,00	0,00	359.994,71	0,00	359.994,71	384.017,33
2021-Sec. Munic. De Educ. Cultura e Desp	0,00	2.801.007,48	20.812,00	20.812,00	20.812,00	0,00	0,00	0,00	2.780.195,48	0,00	2.780.195,48	2.783.646,77
2021-Sec. Municipal De Obras E Transport	0,00	1.691.331,44	695.721,26	695.721,26	695.721,26	360.000,00	0,00	0,00	635.610,18	0,00	635.610,18	636.860,18
2021-Sec. Munic. De Agricultura e Desen.	0,00	637.757,85	458.555,05	458.555,05	458.555,05	0,00	0,00	0,00	179.202,80	0,00	179.202,80	179.202,80
2021-Fundo Municipal De Assistência Soci	0,00	784.265,07	25.268,50	25.268,50	25.268,50	0,00	0,00	0,00	758.996,57	0,00	758.996,57	858.784,74
2021-Fundo Municipal De Educação	0,00	311.240,39	104.388,00	104.388,00	104.388,00	0,00	0,00	0,00	206.852,39	0,00	206.852,39	210.544,25
2021-Fundo Municipal De Saúde	0,00	2.482.476,64	116.209,11	116.209,11	112.509,11	0,00	0,00	0,00	2.369.967,53	0,00	2.369.967,53	2.613.351,72
2021-Fundo Mun. Dir. Da Criança e do Ado	0,00	0,00	0,00	0,00	0,00	0,00	0,00	0,00	0,00	0,00	0,00	10.076,85
2021-Fundo Municipal De Meio Ambiente	0,00	169.357,37	26.492,69	26.492,69	26.492,69	0,00	0,00	0,00	142.864,68	0,00	142.864,68	143.164,68
Legislativo	0,00	0,00	0,00	0,00	0,00	0,00	0,00	0,00	0,00	0,00	0,00	905,44
2021-Câmara Municipal De Floresta Do Ara	0,00	0,00	0,00	0,00	0,00	0,00	0,00	0,00	0,00	0,00	0,00	905,44
RESTOS A PAGAR (CINTRA-ORÇAMENTÁRIO (II))	0,00	0,00	0,00	0,00	0,00	0,00	0,00	0,00	0,00	0,00	0,00	0,00

RREO - ANEXO 7 (LRF, Art. 53, inciso V)

R\$ 1,00

RESTOS A PAGAR NÃO PROCESSADOS										
PODER / ÓRGÃO	INSCRITOS		EM 31 DE DEZ. EXERC. ANTERIOR	LIQUIDADOS	PAGOS	CANCELADOS	SALDO TOTAL	(I) = (e)+(k)	(j)	(k) = (f+g)-(i+j)
	EM EXERCÍCIOS ANTERIORES (F)									
	7.036.800,53	9.394.837,91	1.554.748,29	1.551.048,29	360.000,00	14.520.590,15	15.387.543,22			
TOTAL (II)-(I)+(II)										

RREO - ANEXO 7 (LRF, Art. 53, inciso V)

R\$ 1,00

PODER / ÓRGÃO	RESTOS A PAGAR PROCESSADOS E NÃO PROCESSADOS LIQUIDADOS EM EXERCÍCIOS ANTERIORES				SALDO
	INSCRITOS	EM EXERCÍCIOS ANTERIORES	EM 31 DE DEZ. ANTERIOR	PAGOS	
	(a)	(b)	(c)	(d)	(e) = (a+b)-(c+d)
RESTOS A PAGAR (INTRA-ORÇAMENTÁRIO (II))	0,00	0,00	0,00	0,00	0,00


RREO - ANEXO 7 (LRF, Art. 53, inciso V)

R\$ 1,00


RESTOS A PAGAR NÃO PROCESSADOS									
PODER / ÓRGÃO	INSCRITOS		EM EXERCÍCIOS EM 31 DE DEZ.		LIQUIDADOS		CANCELADOS		SALDO TOTAL (l) = (e)+(k)
	(f)	(g)	(h)	(i)	(j)	(k)	(l) = (f)+(g)-(i)+(j)		
RESTOS A PAGAR (INTRA-ORÇAMENTÁRIO (II))	0,00	0,00	0,00	0,00	0,00	0,00	0,00	0,00	0,00

FONTE: SISTEMA: Aspec Informática - Unidade Responsável: Prefeitura Municipal de Floresta do Araguaia - DATA DA EMISSÃO: 28/11/2022 - HORA DA EMISSÃO: 10:49:15

NOTAS:


 MAJORRI CERQUEIRA DA S. AQUINO SANTIAGO
 PREFEITA


 RENEBEKS MARTINS GOMES
 CONTADOR


 MANOEL REIS DA SILVA
 SECRETÁRIO DE ADM. E FINANÇAS


 RODRIGO CAMARA CRUZ
 CONTROLADOR INTERNO

RREO - ANEXO 8 (LDB, Art.72)

R\$ 1,00

RECEITAS RESULTANTE DE IMPOSTOS (Arts. 212 e 212-A da Constituição Federal)

RECEITA RESULTANTE DE IMPOSTOS (caput do art. 212 da Constituição)	PREVISÃO ATUALIZADA (a)	RECEITAS REALIZADAS Até o Bimestre (b)
1 - RECEITAS DE IMPOSTOS	3.877.200,00	5.390.467,82
1.1 - Receita resultante do imposto sobre a propriedade predial e territorial urbana - IPTU	617.300,00	173.861,01
1.2 - Receita resultante do imposto sobre transmissão inter vivos - ITBI	618.300,00	1.494.553,35
1.3 - Receita resultante do imposto sobre serviços de qualquer natureza - ISS	941.600,00	2.240.734,40
1.4 - Receita resultante do imposto de renda retido na fonte - IRRF	1.700.000,00	1.481.319,06
2 - RECEITA DE TRANSFERÊNCIAS CONSTITUCIONAIS E LEGAIS	31.654.000,00	30.873.594,16
2.1 - Cota parte do FPM	20.350.000,00	18.831.936,21
2.1.1 - Parcela referente à CF, art. 159, I, alínea b	19.350.000,00	17.769.165,65
2.1.2 - Parcela referente à CF, art. 159, I, alíneas d e e	1.000.000,00	1.062.770,56
2.2 - Cota parte do ICMS	10.000.000,00	11.086.358,05
2.3 - Cota parte IPI - Exportação	432.000,00	374.518,03
2.4 - Cota parte ITR	440.000,00	120.511,10
2.5 - Cota parte IPVA	432.000,00	460.270,77
2.6 - Cota parte IOF-ouro	0,00	0,00
2.7 - Compensações financeiras provenientes de impostos e transferências constitucionais	0,00	0,00
3 - TOTAL DA RECEITA RESULTANTE DE IMPOSTOS (1 + 2)	35.531.200,00	36.264.061,98
4 - TOTAL DESTINADO AO FUNDEB - 20% DE ((2.1.1) + (2.2) + (2.3) + (2.4) + (2.5))	6.188.000,00	5.962.164,88
5 - VALOR MÍNIMO A SER APLICADO ALÉM DO VALOR DESTINADO AO FUNDEB - 5% DE ((2.1.1) + (2.2) + (2.3) + (2.4) + (2.5)) + 25% DE ((1.1) + (1.2) + (1.3) + (1.4) + (2.1.2) + (2.6) + (2.7))	2.752.000,00	3.103.850,78
FUNDEB		

RECEITAS RECEBIDAS DO FUNDEB DO EXERCÍCIO	PREVISÃO		RECEITAS REALIZADAS	
	ATUALIZADA	(a)	Até o Bimestre	(b)
6 - RECEITAS RECEBIDAS DO FUNDEB				25.393.984,96
6.1 - FUNDEB - Impostos e Transferências de Impostos		25.490.600,00		13.118.691,83
6.1.1 - Príncipal		14.596.135,00		12.684.096,00
6.1.2 - Rendimentos de aplicação financeira		13.096.135,00		434.595,83
6.2 - FUNDEB - Complementação da União - VAAF		1.500.000,00		8.502.327,48
6.2.1 - Príncipal		7.500.000,00		8.502.327,48
6.2.2 - Rendimentos de aplicação financeira		0,00		0,00
6.3 - FUNDEB - Complementação da União - VAAT		3.394.465,00		3.772.965,65
6.3.1 - Príncipal		3.394.465,00		3.772.965,65
6.3.2 - Rendimentos de aplicação financeira		0,00		0,00
7 - RESULTADO LÍQUIDO DAS TRANSFERÊNCIAS DO FUNDEB (6.1.1 - 4)		6.908.135,00		6.721.931,12
RECURSOS RECEBIDOS EM EXERCÍCIOS ANTERIORES E NÃO UTILIZADOS (SUPERÁVIT)				VALOR
8 - TOTAL DOS RECURSOS DE SUPERÁVIT				0,00
8.1 - SUPERÁVIT DO EXERCÍCIO IMEDIATAMENTE ANTERIOR				0,00
8.2 - SUPERÁVIT RESIDUAL DE OUTROS EXERCÍCIOS				0,00
9 - TOTAL DOS RECURSOS DO FUNDEB DISPONÍVEIS PARA UTILIZAÇÃO (6 + 8)				25.393.984,96
DESPESAS COM RECURSOS DO FUNDEB (Por Área de Atuação) ⁶	DOTAÇÃO ATUALIZADA	DESPESAS EMPENHADAS Até o Bimestre	DESPESAS LIQUIDADAS Até o Bimestre	DESPESAS PAGAS Até o Bimestre
10 - PROFISSIONAIS DA EDUCAÇÃO BÁSICA	(c)	(d)	(e)	(f)
10.1 - Educação infantil	21.206.569,60	18.800.920,49	18.800.920,49	18.230.087,83
10.1.1 - Creche	4.968.101,65	2.728.074,70	2.728.074,70	2.728.074,70
10.1.2 - Pré-escola	0,00	2.605.337,77	2.605.337,77	2.605.337,77
10.2 - Ensino fundamental	4.968.101,65	122.736,93	122.736,93	122.736,93
11-OUTRAS DESPESAS	16.238.467,95	16.072.845,79	16.072.845,79	15.502.013,13
11.1 - Educação infantil	2.922.787,48	1.968.882,32	1.442.451,19	1.442.451,19
	130.000,00	0,00	0,00	0,00

11.1.1 - Creche		0,00		0,00		0,00		0,00
11.1.2 - Pré-escola		130.000,00		0,00		0,00		0,00
11.2 - Ensino fundamental		2.792.787,48		1.968.882,32		1.442.451,19		1.442.451,19
12- TOTAL DAS DESPESAS COM RECURSOS DO FUNDEB (10 + 11)		24.129.357,08		20.769.802,81		20.243.371,68		19.672.539,02

INDICADORES DO FUNDEB

	DESPESAS CUSTEADAS COM RECEITAS DO FUNDEB RECEBIDAS NO EXERCÍCIO	DESPESAS EMPENHADAS		DESPESAS LIQUIDADAS		DESPESAS PAGAS	
		Até o Bimestre	(d)	Até o Bimestre	(e)	Até o Bimestre	(f)
13- Total das despesas do FUNDEB com profissionais de educação básica		18.800.920,49		18.800.920,49		18.230.087,83	
14- Total das despesas custeadas com FUNDEB - impostos e transferências de impostos		12.690.445,66		12.643.039,66		12.467.176,16	
15- Total das despesas custeadas com FUNDEB - complementação da União - VAAF		7.240.911,38		6.730.682,77		6.335.713,60	
16- Total das despesas custeadas com FUNDEB - complementação da União - VAAAT		1.452.099,41		1.452.099,41		1.452.099,41	
17- Total das despesas custeadas com FUNDEB - complementação da União - VAAAT aplicadas na educação infantil		389.557,88		389.557,88		389.557,88	
18- Total das despesas custeadas com FUNDEB - complementação da União - VAAAT aplicadas em Despesa de Capital		0,00		0,00		0,00	

	VALOR EXIGIDO		VALOR APLICADO		VALOR CONSIDERADO		% APLICADO	
	(i)	(j)	(k)	(l)	(m)	(n)	(o)	(p)
INDICADORES - Art.212-A, Inciso XI e Parágrafo 3º - Constituição Federal		17.775.789,47		18.800.920,49		18.800.920,49		74,04
19- Mínimo de 70% do FUNDEB na Remuneração dos profissionais da educação básica		1.886.482,83		389.557,88		389.557,88		10,32
20 - Percentual de 50% da complementação da União ao FUNDEB (VAAAT) na educação infantil		565.944,85		0,00		0,00		0,00
21- Mínimo de 15% da complementação da União ao FUNDEB - VAAAT em despesas de Capital								

	VALOR MÁXIMO PERMITIDO		VALOR NÃO APLICADO		% NÃO APLICADO	
	(m)	(n)	(o)	(p)	(q)	(r)
INDICADOR - Art.25, Parágrafo 3º - Lei nº 14.113, de 2020 - (Máximo de 10% de Superávit)		2.539.398,50		4.568.163,12		17,99
22- Total da receita recebida e não aplicada no exercício						

INDICADOR - Art.25, Parágrafo 3º - Lei nº 14.113, de 2020 - (Aplicação do Superávit de Exercício Anterior)3	VALOR SUPERÁVIT		VALOR		VALOR SUPERÁVIT		VALOR SUPERÁVIT		VALOR NÃO APLICADO APOS O PRIMEIRO QUADRIMESTRE	(v)=(r)-(s)-(u)
	PERMITIDO NO EXERCÍCIO ANTERIOR	EXERCÍCIO ANTERIOR	NÃO APLICADO NO EXERCÍCIO ANTERIOR	EXERCÍCIO ANTERIOR	APLICADO ATÉ O PRIMEIRO QUADRIMESTRE	APLICADO ATÉ O INTEGRARÁ LIMITE CONSTITUCIONAL	APLICADO ATÉ O PRIMEIRO QUADRIMESTRE	APLICADO ATÉ O INTEGRARÁ LIMITE CONSTITUCIONAL		
23- Total das Despesas custeadas com Superávit do FUNDEB	0,00	0,00	0,00	0,00	0,00	0,00	0,00	0,00	0,00	0,00
23.1- Total das despesas custeadas com FUNDEB - impostos e transferências de impostos	0,00	0,00	0,00	0,00	0,00	0,00	0,00	0,00	0,00	0,00
23.2- Total das Despesas custeadas com FUNDEB - complementação da União (VAAF + VAAT)	0,00	0,00	0,00	0,00	0,00	0,00	0,00	0,00	0,00	0,00

DESPESAS COM MANUTENÇÃO E DESENVOLVIMENTO DO ENSINO - MDE - CUSTEADAS COM RECEITA DE IMPOSTOS (EXCETO FUNDEB)

DESPESAS COM AÇÕES TÍPICAS DE MDE - RECEITAS DE IMPOSTOS - EXCETO FUNDEB	DOTAÇÃO ATUALIZADA		DESPESAS EMPENHADAS		DESPESAS LIQUIDADAS		DESPESAS PAGAS	
	(a)	(b)	(c)	(d)	(e)	(f)	(g)	(h)
(Por Área de Atuação)6								
24 - EDUCAÇÃO INFANTIL			0,00	0,00	0,00	0,00	0,00	0,00
24.1 - Creche			0,00	0,00	0,00	0,00	0,00	0,00
24.2 - Pré-escola			0,00	0,00	0,00	0,00	0,00	0,00
25 - ENSINO FUNDAMENTAL			5.383.740,15	361.856,90	244.912,99	244.912,99	244.912,99	244.912,99
26 - TOTAL DAS DESPESAS COM AÇÕES TÍPICAS DE MDE (24 + 25)			5.383.740,15	361.856,90	244.912,99	244.912,99	244.912,99	244.912,99

APURAÇÃO DAS DESPESAS PARA FINS DE LIMITE MÍNIMO CONSTITUCIONAL

	VALOR
27- TOTAL DAS DESPESAS DE MDE CUSTEADAS COM RECURSOS DE IMPOSTOS (FUNDEB E RECEITA DE IMPOSTOS) = (14(d ou e)) + (26(d ou e)) + (23.1(t))	12.887.952,65
28 (-) RESULTADO LÍQUIDO DAS TRANSFERÊNCIAS DO FUNDEB = (7)	6.721.931,12
29 (-) RESTOS A PAGAR NÃO PROCESSADOS INSCRITOS NO EXERCÍCIO SEM DISPONIBILIDADE FINANCEIRA DE RECURSOS DO FUNDEB IMPOSTOS4 = (14(h))	0,00
30 (-) RESTOS A PAGAR NÃO PROCESSADOS INSCRITOS NO EXERCÍCIO SEM DISPONIBILIDADE FINANCEIRA DE RECURSOS DE IMPOSTOS4 e 7	0,00
31 (-) CANCELAMENTO, NO EXERCÍCIO, DE RESTOS A PAGAR INSCRITOS COM DISPONIBILIDADE FINANCEIRA DE RECURSOS DE IMPOSTOS VINCULADOS AO ENSINO = (34.1(ac)) + (34.2(ac))	0,00
32- TOTAL DAS DESPESAS PARA FINS DE LIMITE (27 - (28 + 29 + 30 + 31))	6.166.021,53

APURAÇÃO DO LIMITE MÍNIMO CONSTITUCIONAL(2 e 5)	VALOR EXIGIDO (x)	VALOR APLICADO (w)	% APLICADO (y)
33- APLICAÇÃO EM MDE SOBRE A RECEITA RESULTANTE DE IMPOSTOS	9.066.015,50	6.166.021,53	17,00

RESTOS A PAGAR INSCRITOS EM EXERCÍCIOS ANTERIORES COM DISPONIBILIDADE FINANCEIRA DE RECURSOS DE IMPOSTOS E DO FUNDEB8	SALDO INICIAL (z)	RP LIQUIDADOS (aa)	RP PAGOS (ab)	RP CANCELADOS (ac)	SALDO FINAL (ad)
34 - RESTOS A PAGAR DE DESPESAS COM MDE	2.581.627,09	13.150,00	234.603,01	0,00	2.347.024,08
34.1 - Executadas com recursos de impostos e transferências de impostos	2.507.812,81	13.150,00	234.603,01	0,00	2.273.209,80
34.2 - Executadas com recursos do FUNDEB - Impostos	73.814,28	0,00	0,00	0,00	73.814,28
34.3 - Executadas com recursos do FUNDEB - complementação da União (VAAF + VAAF)	0,00	0,00	0,00	0,00	0,00

RECEITAS ADICIONAIS PARA FINANCIAMENTO DO ENSINO	PREVISÃO		RECEITAS REALIZADAS ATÉ O BIMESTRE	
	ATUALIZADA (a)			(b)
35 - RECEITAS DE TRANSFERÊNCIAS DO FNDE (INCLUINDO RENDIMENTOS DE APLICAÇÃO FINANCEIRA)	5.285.000,00		834.830,72	
35.1 - Salário-Educação	921.000,00		333.975,35	
35.2 - PDDE	153.000,00		1.080,00	
35.3 - PNAE	1.422.000,00		412.272,00	
35.4 - PNATE	1.565.000,00		45.581,22	
35.5 - Outras transferências do FNDE	1.224.000,00		41.922,15	
36 - RECEITAS DE TRANSFERÊNCIAS DE CONVÊNIO	0,00		0,00	
37- RECEITA DE ROYALTIES DESTINADOS À EDUCAÇÃO	337.500,00		332.870,19	
38- RECEITA DE OPERAÇÕES DE CRÉDITO VINCULADAS À EDUCAÇÃO	0,00		0,00	
39 - OUTRAS RECEITAS PARA FINANCIAMENTO DO ENSINO	50.000,00		0,00	
40- TOTAL DAS RECEITAS ADICIONAIS PARA FINANCIAMENTO DO ENSINO = (35 + 36 + 37 + 38 + 39)	5.672.500,00		1.167.700,91	


OUTRAS DESPESAS COM EDUCAÇÃO (Por Área de Atuação)6	DOTAÇÃO ATUALIZADA	DESPESAS EMPENHADAS Até o Bimestre	DESPESAS LIQUIDADAS Até o Bimestre	DESPESAS PAGAS Até o Bimestre

	(c)	(d)	(e)	(f)
41 - EDUCAÇÃO INFANTIL				
41.1 - Creche	0,00	0,00	0,00	0,00
41.2 - Pré-escola	0,00	0,00	0,00	0,00
42 - ENSINO FUNDAMENTAL	5.428.699,22	5.975.618,30	3.410.689,77	2.875.102,13
43 - ENSINO MÉDIO	0,00	0,00	0,00	0,00
44 - ENSINO SUPERIOR	0,00	0,00	0,00	0,00
45 - ENSINO PROFISSIONAL NÃO INTEGRADO AO ENSINO REGULAR	0,00	0,00	0,00	0,00
46- TOTAL DAS DESPESAS CUSTEADAS COM RECEITAS ADICIONAIS PARA FINANCIAMENTO DO ENSINO (41 + 42 + 43 + 44 + 45)	5.428.699,22	5.975.618,30	3.410.689,77	2.875.102,13
TOTAL GERAL DAS DESPESAS COM EDUCAÇÃO				
	DOTAÇÃO	DESPESAS	DESPESAS	DESPESAS
	ATUALIZADA	EMPENHADAS	LIQUIDADAS	PAGAS
	Até o Bimestre	Até o Bimestre	Até o Bimestre	Até o Bimestre
	(c)	(d)	(e)	(f)
47 - TOTAL GERAL DAS DESPESAS COM EDUCAÇÃO (12 + 26 + 46)	35.386.745,42	32.312.362,22	27.744.022,71	26.185.946,42
47.1 - Despesas Correntes	34.326.461,38	31.324.068,37	27.216.237,23	26.006.413,98
47.1.1 - Pessoal Ativo	23.576.281,22	20.915.659,10	20.915.659,10	20.132.794,03
47.1.2 - Pessoal Inativo	0,00	0,00	0,00	0,00
47.1.3 - Transferências às instituições comunitárias, confessionais ou filantrópicas sem fins lucrativos	0,00	0,00	0,00	0,00
47.1.4 - Outras Despesas Correntes	10.750.180,16	10.408.409,27	6.300.578,13	5.873.619,95
47.2 - Despesas de Capital	1.060.284,04	988.293,85	527.785,48	179.532,44
47.2.1 - Transferências às instituições comunitárias, confessionais ou filantrópicas sem fins lucrativos	0,00	0,00	0,00	0,00
47.2.2 - Outras Despesas de Capital	1.060.284,04	988.293,85	527.785,48	179.532,44
CONTROLE DA DISPONIBILIDADE FINANCEIRA E CONCILIAÇÃO BANCÁRIA		FUNDEB (ae)		SALÁRIO EDUCAÇÃO (af)
48- DISPONIBILIDADE FINANCEIRA EM 31 DE DEZEMBRO DE 2021		2.112.994,28		4.441,03
49-(+) INGRESSO DE RECURSOS ATÉ O BIMESTRE (Orçamentário)		25.393.984,96		333.975,35
50-(=) PAGAMENTOS EFETUADOS ATÉ O BIMESTRE (Orçamentário e restos a pagar)		20.254.989,17		334.956,25
51-(=) DISPONIBILIDADE FINANCEIRA ATÉ O BIMESTRE		7.251.990,07		3.460,13

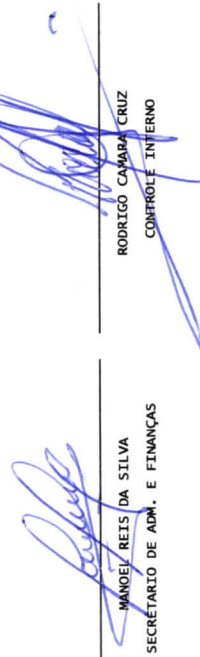
52-(+)	AJUSTES POSITIVOS (RETENÇÕES E OUTROS VALORES EXTRAORÇAMENTÁRIOS)		0,00		0,00
53-(-)	AJUSTES NEGATIVOS (OUTROS VALORES EXTRAORÇAMENTÁRIOS)		0,00		0,00
54-(-)	SALDO FINANCEIRO CONCILIADO(Saldo Bancário)		7.251.990,07		3.460,13

FONTE: SISTEMA: Aspec Informática - UNIDADE RESPONSÁVEL: Prefeitura Municipal de Floresta do Araguaia - DATA DA EMISSÃO: 28/11/2022 - HORA DA EMISSÃO: 10:52:56

- 1 SE RESULTADO LÍQUIDO DA TRANSFERÊNCIA (7) > 0 = ACRÉSCIMO RESULTANTE DAS TRANSFERÊNCIAS DO FUNDEB, SE RESULTADO LÍQUIDO DA TRANSFERÊNCIA (7) < 0 = DECRÉSCIMO RESULTANTE DAS TRANSFERÊNCIAS DO FUNDEB
- 2 Limites mínimos anuais a serem cumpridos no encerramento do exercício.
- 3 Art. 25, parágrafo 3º, Lei 14.113/2020: Até 10% (dez por cento) dos recursos recebidos à conta dos Fundos, inclusive relativos à complementação da União, nos termos do parágrafo 2º do art. 16 desta Lei, poderão ser utilizados no primeiro quadrimestre do exercício imediatamente subsequente, mediante abertura de crédito adicional.
- 4 Os valores referentes à parcela dos restos a pagar inscritos sem disponibilidade financeira vinculada à educação deverão ser informados somente no RREO do último bimestre do exercício.
- 5 Nos cinco primeiros bimestres do exercício o acompanhamento será feito com base na despesa liquidada. No último bimestre do exercício, o valor deverá corresponder ao total da despesa empenhada.
- 6 As linhas representam áreas de atuação e não correspondem exatamente às subfunções da Função Educação. As despesas classificadas nas demais subfunções típicas e nas subfunções atípicas deverão ser rateadas para essas áreas de atuação.
- 7 Valor inscrito em RPNP sem disponibilidade de caixa, que não deve ser considerado na apuração dos indicadores e limites
- 8 Controle da execução de restos a pagar considerados no cumprimento do limite mínimo dos exercícios anteriores.


MAJORL CERQUEIRA DA S. AQUINO SANTIAGO
PREFEITA

RENEBEKS MARTINS GOMES
CONTADOR


MANOEL REIS DA SILVA
SECRETÁRIO DE ADM. E FINANÇAS

RODRIGO CAMARA CRUZ
CONTROLE INTERNO

RREO - ANEXO XII (LC 141/2012, art.35)

R\$ 1,00

	RECEITAS RESULTANTES DE IMPOSTOS E TRANSFERÊNCIAS CONSTITUCIONAIS E LEGAIS		PREVISÃO		RECEITAS REALIZADAS	
	PREVISÃO INICIAL	ATUALIZADA (a)	ATÉ O BIMESTRE (b)	%	ATÉ O BIMESTRE (c)	%
RECEITA DE IMPOSTOS (I)	3.877.200,00	3.877.200,00	5.390.467,82	139,03		
Receita Resultante do Imposto Predial e Territorial Urbano - IPTU	617.300,00	617.300,00	173.861,01	28,16		
IPTU	600.000,00	600.000,00	148.196,61	24,70		
Multas, Juros de Mora, Dívidas Ativas e Outros Encargos do IPTU	17.300,00	17.300,00	25.664,40	148,35		
Receita Resultante do Imposto sobre Transmissão Inter Vivos - ITBI	618.300,00	618.300,00	1.494.553,35	241,72		
ITBI	600.000,00	600.000,00	1.494.553,35	249,09		
Multas, Juros de Mora, Dívida Ativa e Outros Encargos do ITBI	18.300,00	18.300,00	0,00	0,00		
Receita Resultante do Imposto sobre Serviços de Qualquer Natureza - ISS	941.600,00	941.600,00	2.240.734,40	237,97		
ISS	850.000,00	850.000,00	2.231.950,69	262,58		
Multas, Juros de Mora, Dívida Ativa e Outros Encargos do ISS	91.600,00	91.600,00	8.783,71	9,59		
Receita Resultante do Imposto de Renda e Provento de Qualquer Natureza Retido na Fonte - IRRF	1.700.000,00	1.700.000,00	1.481.319,06	87,14		
RECEITAS DE TRANSFERÊNCIAS CONSTITUCIONAIS E LEGAIS (II)	30.762.000,00	30.762.000,00	29.810.823,60	96,91		
Cota Parte FPM	19.350.000,00	19.350.000,00	17.769.165,65	91,83		
Cota Parte ITR	440.000,00	440.000,00	120.511,10	27,39		
Cota Parte IPVA	432.000,00	432.000,00	460.270,77	106,54		
Cota Parte ICMS	10.000.000,00	10.000.000,00	11.086.358,05	110,86		
Cota Parte IPI - Exportação	432.000,00	432.000,00	374.518,03	86,69		
Compensações Financeiras provenientes de Impostos e Transferências Constitucionais	108.000,00	108.000,00	0,00	0,00		
Desoneração ICMS LC 87/1996	108.000,00	108.000,00	0,00	0,00		
Outras	0,00	0,00	0,00	0,00		
TOTAL DAS RECEITAS RESULTANTES DE IMPOSTOS E TRANSFERÊNCIAS CONSTITUCIONAIS E LEGAIS (III) = I+II	34.639.200,00	34.639.200,00	35.201.291,42	101,62		
DESPESAS COM AÇÕES E SERVIÇOS PÚBLICOS DE SAÚDE (ASPS)						
POR SUBFUNÇÕES E CATEGORIA ECONÔMICA						
ATENÇÃO BÁSICA (IV)	334.380,00	384.380,00	329.807,56	85,80	320.187,56	83,30
Despesas Correntes	334.380,00	384.380,00	329.807,56	85,80	320.187,56	83,30
Despesas de Capital	0,00	0,00	0,00	0,00	0,00	0,00
ASSISTÊNCIA HOSPITALAR E AMBULATORIAL (V)	50.000,00	0,00	0,00	0,00	0,00	0,00

Despesas Correntes	50.000,00	0,00	0,00	0,00	0,00	0,00	0,00	0,00	0,00	0,00	0,00	0,00
Despesas de Capital	0,00	0,00	0,00	0,00	0,00	0,00	0,00	0,00	0,00	0,00	0,00	0,00
SUPORTE PROFILÁTICO E TERAPÊUTICO (VI)	35.000,00	681.784,65	681.784,65	100,00	518.797,97	76,09	460.244,23	67,51	460.244,23	67,51	0,00	0,00
Despesas Correntes	35.000,00	681.784,65	681.784,65	100,00	518.797,97	76,09	460.244,23	67,51	460.244,23	67,51	0,00	0,00
Despesas de Capital	0,00	0,00	0,00	0,00	0,00	0,00	0,00	0,00	0,00	0,00	0,00	0,00
VIGILÂNCIA SANITÁRIA (VII)	0,00	0,00	0,00	0,00	0,00	0,00	0,00	0,00	0,00	0,00	0,00	0,00
Despesas Correntes	0,00	0,00	0,00	0,00	0,00	0,00	0,00	0,00	0,00	0,00	0,00	0,00
Despesas de Capital	0,00	0,00	0,00	0,00	0,00	0,00	0,00	0,00	0,00	0,00	0,00	0,00
VIGILÂNCIA EPIDEMIOLÓGICA (VIII)	0,00	0,00	0,00	0,00	0,00	0,00	0,00	0,00	0,00	0,00	0,00	0,00
Despesas Correntes	0,00	0,00	0,00	0,00	0,00	0,00	0,00	0,00	0,00	0,00	0,00	0,00
Despesas de Capital	0,00	0,00	0,00	0,00	0,00	0,00	0,00	0,00	0,00	0,00	0,00	0,00
ALIMENTAÇÃO E NUTRIÇÃO (IX)	0,00	0,00	0,00	0,00	0,00	0,00	0,00	0,00	0,00	0,00	0,00	0,00
Despesas Correntes	0,00	0,00	0,00	0,00	0,00	0,00	0,00	0,00	0,00	0,00	0,00	0,00
Despesas de Capital	0,00	0,00	0,00	0,00	0,00	0,00	0,00	0,00	0,00	0,00	0,00	0,00
OUTRAS SUBFUNÇÕES (X)	4.739.000,00	2.767.897,17	2.341.028,43	84,58	1.911.920,37	69,07	1.745.926,23	63,08	1.745.926,23	63,08	0,00	0,00
Despesas Correntes	4.739.000,00	2.767.897,17	2.341.028,43	84,58	1.911.920,37	69,07	1.745.926,23	63,08	1.745.926,23	63,08	0,00	0,00
Despesas de Capital	0,00	0,00	0,00	0,00	0,00	0,00	0,00	0,00	0,00	0,00	0,00	0,00
TOTAL (XI)=(IV+VI+VII+VIII+IX+X)	5.158.380,00	3.834.061,82	3.360.901,58	87,66	2.760.525,90	72,00	2.526.358,02	65,89	2.526.358,02	65,89	0,00	0,00

APURAÇÃO DO CUMPRIMENTO DO LIMITE MÍNIMO PARA APLICAÇÃO EM ASPS

	DESPESAS	DESPESAS	DESPESAS	DESPESAS	DESPESAS	PAGAS
	EMPENHADAS	LIQUIDADAS	(d)	(e)	(f)	
Total das Despesas com ASPs (XII)=(XI)	3.360.901,58	2.760.525,90	3.360.901,58	2.760.525,90	2.526.358,02	0,00
(-) Restos a Pagar Não Processados inscritos indevidamente no exercício sem Disponibilidade Financeira (XIII)	0,00	0,00	0,00	0,00	0,00	0,00
(-) Despesas Custeadas com Recursos Vinculados à Parcela do Percentual Mínimo que não foi Aplicada em ASPs em Exercícios Anteriores (XIV)	0,00	0,00	0,00	0,00	0,00	0,00
(-) Despesas Custeadas com Disponibilidade de Caixa Vinculada aos Restos a Pagar Cancelados (XV)	0,00	0,00	0,00	0,00	0,00	0,00
(=) VALOR APLICADO EM ASPs (XVI) = (XII - XIII - XIV - XV)	3.360.901,58	2.760.525,90	3.360.901,58	2.760.525,90	2.526.358,02	0,00
Despesa Mínima a ser Aplicada em ASPs (XVII) = (III) x 15% (LC 141/2012)						5.280.193,71
Despesa Mínima a ser Aplicada em ASPs (XVIII) = (III) x 00,00% (Lei Orgânica Municipal)						35.201.291,42
Diferença entre o Valor Aplicado e a Despesa Mínima a ser Aplicada (XVIII) = (XVI) (d ou e) - (XVII)						-2.519.667,81
Límite não Cumprido (XIX) = (XVIII) (Quando valor for inferior a zero)						-2.519.667,81

PERCENTUAL DA RECEITA DE IMPOSTOS E TRANSFERÊNCIAS CONSTITUCIONAIS E LEGAIS APLICADO EM ASP(S)(XVI / III)*100 (mínimo de 15% conforme LC nº 141/2012 ou % da Lei Orgânica Municipal) 7,84

CONTROLE DO VALOR REFERENTE AO PERCENTUAL MÍNIMO NÃO CUMPRIDO EM EXERCÍCIOS ANTERIORES PARA	LIMITE NÃO CUMPRIDO			
	SALDO INICIAL (h)	Empenhadas (i)	Liquidadas (j)	Pagas (k)
Despesas Custeadas no Exercício de Referência				
Diferença de limite não cumprido em 2022	0,00	0,00	0,00	0,00
Diferença de limite não cumprido em 2021	0,00	0,00	0,00	0,00
Diferença de limite não cumprido em Exercícios Anteriores	0,00	0,00	0,00	0,00
TOTAL DA DIFERENÇA DE LIMITE NÃO CUMPRIDO EM EXERCÍCIOS ANTERIORES (XX)	0,00	0,00	0,00	0,00

EXECUÇÃO DE RESTOS A PAGAR

EXERCÍCIO DO EMPENHO	Valor Mínimo p/aplicação em ASPS (m)	Valor aplicado em ASPS no exercício (n)	Valor aplicado além do limite mínimo (o)=(n-m) se < 0 então (o) = 0	Total inscrito em RP no exercício (p)	RPNP Inscritos Indevidamente em RP no exercício sem disponibi- lidade Finan- ceira (q)=(XIIIId) se=0, (r)=0	Valor inscrito considerado no limite (r)=(p-(o+q))	Total de pagos (s)	Total de RP a pagar (t)	Total de RP cancelados ou prescritos (u)	Diferença entre valor aplicado além do limite e o total de RP cancelados (v)=-((o+q)-u)
Empenhos de 2022 (regra nova)	0,00	0,00	0,00	0,00	0,00	0,00	0,00	0,00	0,00	0,00
Empenhos de 2021 (regra nova)	0,00	0,00	0,00	0,00	0,00	0,00	0,00	0,00	0,00	0,00
Empenhos de 2020 (regra nova)	0,00	0,00	0,00	0,00	0,00	0,00	0,00	0,00	0,00	0,00
Empenhos de 2019 (regra nova)	0,00	0,00	0,00	0,00	0,00	0,00	0,00	0,00	0,00	0,00
Empenhos de 2018 e anteriores	0,00	0,00	0,00	0,00	0,00	0,00	0,00	0,00	0,00	0,00
TOTAL DOS RESTOS A PAGAR CANCELADOS OU PRESCRITOS ATÉ O FINAL DO EXERCÍCIO ATUAL QUE AFETARAM O CUMPRIMENTO DO LIMITE (XXI)										0,00
TOTAL DOS RESTOS A PAGAR CANCELADOS OU PRESCRITOS ATÉ O FINAL DO EXERCÍCIO ANTERIOR QUE AFETARAM O CUMPRIMENTO DO LIMITE (XXII)										0,00
TOTAL DOS RESTOS A PAGAR CANCELADOS OU PRESCRITOS NO EXERCÍCIO ATUAL QUE AFETARAM O CUMPRIMENTO DO LIMITE (XXIII) = (XXI - XXII)										0,00

R. S. S. S.

[Assinaturas]

CONTROLE DE RESTOS A PAGAR CANCELADOS OU PRESCRITOS CONSIDERADOS PARA FINS DE APLICAÇÃO DA	LIMITE NÃO CUMPRIDO			
	SALDO INICIAL (w)	Empenhadas (x)	Liquidadas (y)	Pagas (z)
DISPONIBILIDADE DE CAIXA CONFORME ARTIGO 24 Parágrafo 1º e 2º DA LC 141/2012				
Restos a pagar cancelados ou prescritos em 2022 a serem compensados (XXIV)	0,00	0,00	0,00	0,00
Restos a pagar cancelados ou prescritos em 2021 a serem compensados (XXV)	0,00	0,00	0,00	0,00
Restos a pagar cancelados ou prescritos em exercícios anteriores a serem compensados (XXVI)	0,00	0,00	0,00	0,00
TOTAL DE RESTOS A PAGAR CANCELADOS OU PRESCRITOS A COMPENSAR (XXVII)	0,00	0,00	0,00	0,00

RECEITAS ADICIONAIS PARA O FINANCIAMENTO DA SAÚDE NÃO COMPUTADAS NO CÁLCULO DO MÍNIMO	PREVISÃO		RECEITAS REALIZADAS	
	INICIAL	ATUALIZADA (c)	ATÉ O BIMESTRE (d)	% (d/c)*100
RECEITAS DE TRANSFERÊNCIAS PARA A SAÚDE (XXVIII)	16.395.620,00	16.395.620,00	7.766.126,11	47,37
Provenientes da União	15.288.620,00	15.288.620,00	7.689.017,60	50,29
Provenientes do Estado	1.062.000,00	1.062.000,00	0,00	0,00
Provenientes de Outros Municípios	45.000,00	45.000,00	77.108,51	171,35
RECEITAS DE OPERAÇÕES DE CRÉDITO INTERNAS E EXTERNAS VINCULADAS A SAÚDE (XXIX)	0,00	0,00	0,00	0,00
OUTRAS RECEITAS (XXX)	112.500,00	112.500,00	110.956,74	98,63
TOTAL DE RECEITAS ADICIONAIS PARA FINANCIAMENTO DA SAÚDE (XXXI)-(XXVIII+XXIX+XXX)	16.508.120,00	16.508.120,00	7.877.082,85	47,72

DESPESAS COM SAÚDE POR SUBFUNÇÕES E CATEGORIA ECONÔMICA NÃO COMPUTADAS NO CÁLCULO DO MÍNIMO	DOTAÇÃO		DESPESAS EMPENHADAS		DESPESAS LIQUIDADAS		DESPESAS PAGAS	
	INICIAL	ATUALIZADA (c)	ATÉ O BIMESTRE (d)	% (d/c)*100	ATÉ O BIMESTRE (e)	% (e/c)*100	ATÉ O BIMESTRE (f)	% (f/c)*100
ATENÇÃO BÁSICA (XXXII)	8.303.620,00	6.167.520,99	5.126.697,03	83,12	4.539.436,95	73,60	4.081.779,40	66,18
Despesas Correntes	7.425.620,00	5.914.520,99	5.008.107,23	84,67	4.423.036,95	74,78	4.015.779,40	67,90
Despesas de Capital	878.000,00	253.000,00	118.589,80	46,87	116.400,00	46,01	66.000,00	26,09
ASSISTÊNCIA HOSPITALAR E AMBULATORIAL (XXXIII)	6.700.000,00	10.532.907,34	10.026.348,51	95,19	8.721.194,23	82,80	8.007.698,95	76,03
Despesas Correntes	5.393.000,00	10.158.907,34	9.688.965,77	95,37	8.707.923,83	85,72	8.000.842,55	78,76
Despesas de Capital	1.307.000,00	374.000,00	337.382,74	90,21	13.270,40	3,55	6.856,40	1,83
SUPORTE PROFILÁTICO E TERAPÊUTICO (XXXIV)	350.000,00	34.089,50	34.089,50	100,00	34.089,50	100,00	29.036,50	85,18

Despesas Correntes	350.000,00	34.089,50	34.089,50	100,00	100,00	34.089,50	100,00	29.036,50	85,18
Despesas de Capital	0,00	0,00	0,00	0,00	0,00	0,00	0,00	0,00	0,00
VIGILÂNCIA SANITÁRIA (XXXV)	350.000,00	497.587,66	464.018,85	93,25	91,12	453.400,55	91,12	414.121,29	83,23
Despesas Correntes	350.000,00	497.587,66	464.018,85	93,25	91,12	453.400,55	91,12	414.121,29	83,23
Despesas de Capital	0,00	0,00	0,00	0,00	0,00	0,00	0,00	0,00	0,00
VIGILÂNCIA EPIDEMIOLÓGICA (XXXVI)	155.000,00	0,00	0,00	0,00	0,00	0,00	0,00	0,00	0,00
Despesas Correntes	155.000,00	0,00	0,00	0,00	0,00	0,00	0,00	0,00	0,00
Despesas de Capital	0,00	0,00	0,00	0,00	0,00	0,00	0,00	0,00	0,00
ALIMENTAÇÃO E NUTRIÇÃO (XXXVII)	0,00	0,00	0,00	0,00	0,00	0,00	0,00	0,00	0,00
Despesas Correntes	0,00	0,00	0,00	0,00	0,00	0,00	0,00	0,00	0,00
Despesas de Capital	0,00	0,00	0,00	0,00	0,00	0,00	0,00	0,00	0,00
OUTRAS SUBFUNÇÕES (XXXVIII)	767.000,00	680.000,00	349.422,36	51,39	2,03	13.819,97	2,03	8.758,00	1,29
Despesas Correntes	287.000,00	37.000,00	0,00	0,00	0,00	0,00	0,00	0,00	0,00
Despesas de Capital	480.000,00	643.000,00	349.422,36	54,34	2,15	13.819,97	2,15	8.758,00	1,36

TOTAL DAS DESPESAS NÃO COMPUTADAS NO CÁLCULO DO MÍNIMO
 (XXXIX)=(XXXII+XXXIII+XXXIV+XXXV+XXXVI+XXXVII+XXXVIII)

16.625.620,00 | 17.912.105,49 | 16.000.576,25 | 89,33 | 13.761.941,20 | 76,83 | 12.541.394,14 | 70,02

DESPESAS TOTAIS COM SAÚDE EXECUTADAS COM RECURSOS PRÓPRIOS E COM RECURSOS TRANSFERIDOS DE OUTROS ENTES	DOTAÇÃO		DESPESAS EMPENHADAS		DESPESAS LIQUIDADAS		DESPESAS PAGAS	
	INICIAL	ATUALIZADA	ATÉ O BIMESTRE	%	ATÉ O BIMESTRE	%	ATÉ O BIMESTRE	%
	(C)	(C)	(d)	(d/c)x100	(e)	(e/c)x100	(F)	(f/c)x100

ATENÇÃO BÁSICA (XL)=(IV + XXXII)	8.638.000,00	6.551.900,99	5.464.785,53	83,41	4.869.244,51	74,32	4.401.966,96	67,19
ASSISTÊNCIA HOSPITALAR E AMBULATORIAL (XLI)=(V + XXXIII)	6.750.000,00	10.532.907,34	10.026.348,51	95,19	8.721.194,23	82,80	8.007.698,95	76,03
SUPOORTE PROFILÁTICO E TERAPEÚTICO (XLII)=(VI + XXXIV)	385.000,00	715.874,15	715.874,15	100,00	552.887,47	77,23	489.280,73	68,35
VIGILÂNCIA SANITÁRIA (XLIII)=(VII + XXXV)	350.000,00	497.587,66	464.018,85	93,25	453.400,55	91,12	414.121,29	83,23
VIGILÂNCIA EPIDEMIOLÓGICA (XLIV)=(VIII + XXXVI)	155.000,00	0,00	0,00	0,00	0,00	0,00	0,00	0,00
ALIMENTAÇÃO E NUTRIÇÃO (XLV)=(XIX + XXXVII)	0,00	0,00	0,00	0,00	0,00	0,00	0,00	0,00
OUTRAS SUBFUNÇÕES (XLVI)=(X + XXXVIII)	5.506.000,00	3.447.897,17	2.690.450,79	78,03	1.925.740,34	55,85	1.754.684,23	50,89

TOTAL DAS DESPESAS COM SAÚDE (XLVII)=(XI + XXXIX)

21.784.000,00 | 21.746.167,31 | 19.361.477,83 | 89,03 | 16.522.467,10 | 75,98 | 15.067.752,16 | 69,29

(-) Despesas executadas com recursos provenientes das transferências de recursos de outros entes(3)

16.625.620,00 | 17.912.105,49 | 16.000.576,25 | 89,33 | 13.761.941,20 | 76,83 | 12.541.394,14 | 70,02

TOTAL DAS DESPESAS EXECUTADAS COM RECURSOS PRÓPRIOS (XLVIII)

5.158.380,00 | 3.834.061,82 | 3.360.901,58 | 87,66 | 2.760.525,90 | 72,00 | 2.526.358,02 | 65,89

RREO - Anexo 13 (Lei no. 11.079 de 30.12.2004, arts 22.25 e 28)

R\$ 1,00

IMPACTOS DAS CONTRATAÇÕES DE PPP	SALDO TOTAL EM		SALDO FINAL EM 2022									
	31 DE DEZEMBRO DO	EXERCÍCIO ANTERIOR	Até o bimestre	<2023>	<2024>	<2025>	<2026>	<2027>	<2028>	<2029>	<2030>	<2031>
TOTAL DE ATIVOS	0,00	0,00	0,00	0,00	0,00	0,00	0,00	0,00	0,00	0,00	0,00	0,00
Ativos constituídos pela SPE	0,00	0,00	0,00	0,00	0,00	0,00	0,00	0,00	0,00	0,00	0,00	0,00
TOTAL DE PASSIVOS	0,00	0,00	0,00	0,00	0,00	0,00	0,00	0,00	0,00	0,00	0,00	0,00
obrigações decorrentes de ativos constituídos pela SPE	0,00	0,00	0,00	0,00	0,00	0,00	0,00	0,00	0,00	0,00	0,00	0,00
Provisões de PPP	0,00	0,00	0,00	0,00	0,00	0,00	0,00	0,00	0,00	0,00	0,00	0,00
Outros passivos	0,00	0,00	0,00	0,00	0,00	0,00	0,00	0,00	0,00	0,00	0,00	0,00
ATOS POTENCIAIS PASSIVOS	0,00	0,00	0,00	0,00	0,00	0,00	0,00	0,00	0,00	0,00	0,00	0,00
obrigações contratuais	0,00	0,00	0,00	0,00	0,00	0,00	0,00	0,00	0,00	0,00	0,00	0,00
Riscos não provisionados	0,00	0,00	0,00	0,00	0,00	0,00	0,00	0,00	0,00	0,00	0,00	0,00
Garantias concedidas	0,00	0,00	0,00	0,00	0,00	0,00	0,00	0,00	0,00	0,00	0,00	0,00
Outros Passivos Contingentes	0,00	0,00	0,00	0,00	0,00	0,00	0,00	0,00	0,00	0,00	0,00	0,00
DESPESAS DE PPP	EXERCÍCIO ANTERIOR	EXERCÍCIO CORRENTE (2022)	<2023>	<2024>	<2025>	<2026>	<2027>	<2028>	<2029>	<2030>	<2031>	
DO ENTE FEDERADO, EXCETO ESTATAIS NÃO DEPENDENTES	0,00	0,00	0,00	0,00	0,00	0,00	0,00	0,00	0,00	0,00	0,00	0,00
(I) = (I.1 + I.2)	0,00	0,00	0,00	0,00	0,00	0,00	0,00	0,00	0,00	0,00	0,00	0,00
Contratadas (I.1)	0,00	0,00	0,00	0,00	0,00	0,00	0,00	0,00	0,00	0,00	0,00	0,00
A Contratar (I.2)	0,00	0,00	0,00	0,00	0,00	0,00	0,00	0,00	0,00	0,00	0,00	0,00
DAS ESTATAIS NÃO-DEPENDENTES (II) = (II.1 + II.2)	0,00	0,00	0,00	0,00	0,00	0,00	0,00	0,00	0,00	0,00	0,00	0,00
Contratadas (II.1)	0,00	0,00	0,00	0,00	0,00	0,00	0,00	0,00	0,00	0,00	0,00	0,00
A Contratar (II.2)	0,00	0,00	0,00	0,00	0,00	0,00	0,00	0,00	0,00	0,00	0,00	0,00
TOTAL DAS DESPESAS DE PPP (III) = (I + II)	0,00	0,00	0,00	0,00	0,00	0,00	0,00	0,00	0,00	0,00	0,00	0,00
RECEITA CORRENTE LÍQUIDA (RCL) (IV)	68.559.037,33	98.687.557,10										
TOTAL DAS DESPESAS CONSIDERADAS PARA O LIMITE (I)	0,00	0,00	0,00	0,00	0,00	0,00	0,00	0,00	0,00	0,00	0,00	0,00
TOTAL DAS DESPESAS CONSIDERADAS PARA O LIMITE / RCL (%) (V) = (I / IV)	0,00	0,00	0,00	0,00	0,00	0,00	0,00	0,00	0,00	0,00	0,00	0,00

FONTE: SISTEMA: Aspec Informática - UNIDADE RESPONSÁVEL: Prefeitura Municipal de Floresta do Araguaia - DATA DA EMISSÃO: 28/11/2022 - HORA DA EMISSÃO: 11:04:25

NOTA:


MAJORRI CERQUEIRA DA S. AQUINO SANTIAGO
PREFEITA

RENEBEKS MARTINS GOMES
CONTADOR


MANOEL REIS DA SILVA
SECRETÁRIO DE ADM. E FINANÇAS

RODRIGO CAMARA CRUZ
CONTROLE INTERNO

RREO - Anexo 14 (LRF, Art. 48)

R\$ 1,00

BALANÇO ORÇAMENTÁRIO	Até o Bimestre
RECEITAS	
Previsão Inicial	98.200.000,00
Previsão Atualizada	98.200.000,00
Receitas Realizadas	81.534.721,94
Déficit Orçamentário	0,00
Saldos de Exercícios Anteriores (Utilizados para créditos adicionais)	0,00
DESPESAS	
Dotação Inicial	98.200.000,00
Dotação Atualizada	105.307.386,65
Despesas Empenhadas	95.967.822,61
Despesas Liquidadas	81.462.771,70
Despesas Pagas	75.383.907,58
Superávit Orçamentário	71.950,24
DESPESAS POR FUNÇÃO/SUBFUNÇÃO	Até o Bimestre
Despesas Empenhadas	95.967.822,61
Despesas Liquidadas	81.462.771,70
RECEITA CORRENTE LÍQUIDA - RCL	Até o Bimestre
Receita Corrente Líquida	98.687.557,10
Receita Corrente Líquida Ajustada para Cálculo dos Limites de Endividamento	97.547.877,10
Receita Corrente Líquida Ajustada para Cálculo dos Limites da Despesa com Pessoa	97.547.877,10
RECEITAS E DESPESAS DOS REGIME PRÓPRIO DE PREVIDÊNCIA DOS SERVIDORES	Até o Bimestre
Fundo em Capitalização (PLANO PREVIDENCIÁRIO)	
Receitas Previdenciárias Realizadas	0,00
Despesas Previdenciárias Empenhadas	0,00
Despesas Previdenciárias Liquidadas	0,00
Despesas Previdenciárias Pagas	0,00
Resultado Previdenciário	0,00
Fundo em Repartição (PLANO FINANCEIRO)	
Receitas Previdenciárias Realizadas	0,00

Despesas Previdenciárias Empenhada	0,00
Despesas Previdenciárias Liquidadas	0,00
Despesas Previdenciárias Pagas	0,00
Resultado Previdenciário	0,00

RESULTADOS PRIMÁRIO E NOMINAL	Meta fixada no	Resultado apurado	% em relação (b/a)
	Anexo de Metas	até o bimestre	
	Fiscais da LDO (a)	(b)	
Resultado Primário - Acima da linha	0,00	2.798.559,69	0,00 %
Resultado Nominal - Acima da linha	0,00	2.691.531,05	0,00 %

RESTOS A PAGAR POR PODER E MINISTÉRIO PÚBLICO	Inscrição	Cancelamento Até	Pagamento Até	Saldo
		o Bimestre	o Bimestre	a Pagar
RESTOS A PAGAR PROCESSADOS	2.384.899,67	0,00	1.517.946,60	866.953,07
Poder Executivo	2.383.994,23	0,00	1.517.946,60	866.047,63
Poder Legislativo	905,44	0,00	0,00	905,44
Poder Judiciário	0,00	0,00	0,00	0,00
Ministério Público	0,00	0,00	0,00	0,00
Defensoria Pública	0,00	0,00	0,00	0,00
RESTOS A PAGAR NÃO PROCESSADOS	16.431.638,44	360.000,00	1.551.048,29	14.520.590,15
Poder Executivo	16.431.638,44	360.000,00	1.551.048,29	14.520.590,15
Poder Legislativo	0,00	0,00	0,00	0,00
Poder Judiciário	0,00	0,00	0,00	0,00
Ministério Público	0,00	0,00	0,00	0,00
Defensoria Pública	0,00	0,00	0,00	0,00
TOTAL	18.816.538,11	360.000,00	3.068.994,89	15.387.543,22

DESPESAS COM MANUTENÇÃO E DESENVOLVIMENTO DO ENSINO	Valor Apurado		Limites Constitucionais Anuais	
	Até o Bimestre	% Mínimo a Aplicar no Exercício	% Mínimo a Aplicar no Exercício	% Aplicado Até o Bimestre
Mínimo Anual de <18% /25%> das Receitas de Impostos na Manutenção e Desenvolvimento do Ensino	6.166.021,53	18% / 25%		17,00
Mínimo Anual de 70% do FUNDEB na remuneração dos Profissionais da Educação Básica	18.800.920,49	70%		74,04
Percentual de 50% da Complementação da União ao FUNDEB (VAAT) na Educação Infantil	389.557,88	50%		10,32
Mínimo de 15% da Complementação da União ao FUNDEB (VAAT) em Despesa de Capital	0,00	15%		0,00

RECEITAS DE OPERAÇÕES DE CRÉDITO E DESPESAS DE CAPITAL	Valor Apurado no Exercício	Saldo não realizado
Receitas de Operações de Crédito		
Despesa de Capital Líquida		

PROJEÇÃO ATUARIAL DOS REGIMES DE PREVIDÊNCIA	EXERCÍCIO	100.º EXERCÍCIO	200.º EXERCÍCIO	350.º EXERCÍCIO
Fundo em Capitalização (Plano Previdenciário)				
Receitas Previdenciárias				
Despesas Previdenciárias				
Resultado Previdenciário				
Fundo em Repartição (Plano Financeiro)				
Receitas Previdenciárias				
Despesas Previdenciárias				
Resultado Previdenciário				

RECEITA DA ALIENAÇÃO DE ATIVOS E APLICAÇÃO DOS RECURSOS	Valor Apurado no Exercício	Saldo a Realizar
Receitas da Alienação de Ativos		
Aplicação dos Recursos da Alienação de Ativos		


DESpesas com Ações e Serviços Públicos de Saúde	Valor Apurado Até o Bimestre	Limite Constitucional Anual	
		% Mínimo a Aplicar no Exercício	% Aplicado Até o Bimestre
Despesas com Ações e Serviços Públicos de Saúde executadas com recursos de impostos	2.760.525,90	15,00 %	7,84 %

DESpesas DE CARÁTER CONTINUADO DERIVADAS DE PPP | Valor Apurado no Exercício Corrente


Tota] das Despesas Consideradas para o Limite / RCL (%) |

FONTE: SISTEMA: Aspec Informática - UNIDADE RESPONSÁVEL: Prefeitura Municipal de Floresta do Araguaia - DATA DA EMISSÃO: 28/11/2022 - HORA DA EMISSÃO: 11:19:46


 MAJORRI CERQUEIRA DA S. AQUINO SANTIAGO
 PREFEITA


 RENEBEKS MARTINS GOMES
 CONTADOR


 MANOEL REIS DA SILVA
 SECRETÁRIO DE ADM. E FINANÇAS


 RODRIGO CAMARA CRUZ
 CONTROLE INTERNO