



ESTADO DO PARÁ  
MUNICIPIO DE FLORESTA DO ARAGUAIA - PARÁ  
PREFEITURA MUNICIPAL DE FLORESTA DO ARAGUAIA – PARÁ.

# RREO 4º BIMESTRE 2022



ESTADO DO PARÁ  
MUNICÍPIO DE FLORESTA DO ARAGUAIA - PARÁ  
PREFEITURA MUNICIPAL DE FLORESTA DO ARAGUAIA – PARÁ.

**DECLARAÇÃO DE PUBLICAÇÃO DO  
RELATÓRIO RESUMIDO DA EXECUÇÃO ORÇAMENTÁRIA**

Publicado Conforme  
Art. 37 da L.O.M.F.A.  
Em: 28/09/2022

**DECLARO**, sob penas da Lei, que o **Relatório Resumido de Execução Orçamentária (RREO)** da Prefeitura Municipal de Floresta do Araguaia, Estado do Pará, relativo ao 4.º Bimestre de 2022, foi publicado em 28/09/2022, no **MURAL** da Prefeitura Municipal, contendo os elementos exigido no artigo 52 da Lei Complementar n.º 101, de 04 de maio de 2000.

Floresta do Araguaia – Pará, 28 de Setembro de 2022.

MAJORRI CERQUEIRA DA SILVA AQUINO SANTIAGO  
Prefeita Municipal

RREO - ANEXO 1 (LRF, Art. 52, inciso I, alínea 'a' e 'b' do inciso II e § 1o.)

| RECEITAS ORÇAMENTÁRIAS  | PREVISÃO      |                | RECEITAS REALIZADAS |               |                |        | SALDO A REALIZAR (a-c) |
|---|---------------|----------------|---------------------|---------------|----------------|--------|------------------------|
|   | INICIAL       | ATUALIZADA (a) | NO BIMESTRE         |               | ATÉ O BIMESTRE |        |                        |
|   |               |                | (b)                 | (c)           | (b/a)          | (c/a)  |                        |
|   |               |                |                     |               |                |        |                        |
| RECEITAS (exceto intra-orçamentárias) (I)   | 98.200.000,00 | 98.200.000,00  | 19.210.471,66       | 68.477.917,89 | 19,56          | 69,73  | 29.722.082,11          |
| RECEITAS CORRENTES  | 90.564.000,00 | 90.564.000,00  | 19.210.471,66       | 68.329.320,64 | 21,21          | 75,45  | 22.234.679,36          |
| IMPOSTOS, TAXAS E CONTRIBUIÇÕES DE MELHORIA   | 5.073.445,00  | 5.073.445,00   | 1.537.522,82        | 4.691.107,72  | 30,31          | 92,46  | 382.337,28             |
| Impostos  | 3.877.200,00  | 3.877.200,00   | 1.444.928,14        | 4.297.940,17  | 37,27          | 110,85 | -420.740,17            |
| Taxas   | 1.056.245,00  | 1.056.245,00   | 92.594,68           | 393.167,55    | 8,77           | 37,22  | 663.077,45             |
| Contribuição de melhoria  | 140.000,00    | 140.000,00     | 0,00                | 0,00          | 0,00           | 0,00   | 140.000,00             |
| CONTRIBUIÇÕES   | 600.000,00    | 600.000,00     | 224.757,99          | 886.105,29    | 37,46          | 147,68 | -286.105,29            |
| Contribuições sociais   | 0,00          | 0,00           | 0,00                | 0,00          | 0,00           | 0,00   | 0,00                   |
| Contribuições econômicas  | 0,00          | 0,00           | 0,00                | 0,00          | 0,00           | 0,00   | 0,00                   |
| Contribuição para entidades privadas de serviços social e de formação profissional.   | 0,00          | 0,00           | 0,00                | 0,00          | 0,00           | 0,00   | 0,00                   |
| Contribuição para o custeio do serviço de iluminação pública                          | 0,00          | 0,00           | 0,00                | 0,00          | 0,00           | 0,00   | 0,00                   |
| RECEITA PATRIMONIAL   | 600.000,00    | 600.000,00     | 224.757,99          | 886.105,29    | 37,46          | 147,68 | -286.105,29            |
| Exploração do patrimônio imobiliário do Estado  | 4.949.000,00  | 4.949.000,00   | 247.127,97          | 678.060,55    | 4,99           | 13,70  | 4.270.939,45           |
| Valores mobiliários   | 80.000,00     | 80.000,00      | 0,00                | 0,00          | 0,00           | 0,00   | 80.000,00              |
| delegação de Serviços Públicos mediante Concessão, Permissão, Autorização ou Licença. | 4.814.000,00  | 4.814.000,00   | 247.127,97          | 678.060,55    | 5,13           | 14,09  | 4.135.939,45           |
| Exploração de Recursos Naturais.  | 0,00          | 0,00           | 0,00                | 0,00          | 0,00           | 0,00   | 0,00                   |
| Exploração do patrimônio Intangível.  | 0,00          | 0,00           | 0,00                | 0,00          | 0,00           | 0,00   | 0,00                   |
| Cessão de Direitos.   | 0,00          | 0,00           | 0,00                | 0,00          | 0,00           | 0,00   | 0,00                   |
| Demais Receitas Patrimoniais.   | 55.000,00     | 55.000,00      | 0,00                | 0,00          | 0,00           | 0,00   | 55.000,00              |
| RECEITA AGROPECUÁRIA  | 0,00          | 0,00           | 0,00                | 0,00          | 0,00           | 0,00   | 0,00                   |
| RECEITA INDUSTRIAL  | 0,00          | 0,00           | 0,00                | 0,00          | 0,00           | 0,00   | 0,00                   |
| RECEITA DE SERVIÇOS   | 1.578.000,00  | 1.578.000,00   | 0,00                | 0,00          | 0,00           | 0,00   | 1.578.000,00           |
| Serviços Administrativos e Comerciais Gerais  | 75.000,00     | 75.000,00      | 0,00                | 0,00          | 0,00           | 0,00   | 75.000,00              |
| Serviços e Atividades Referentes à Navegação e ao Transporte                          | 0,00          | 0,00           | 0,00                | 0,00          | 0,00           | 0,00   | 0,00                   |
| Serviços e Atividades Referentes à Saúde  | 0,00          | 0,00           | 0,00                | 0,00          | 0,00           | 0,00   | 0,00                   |
| Serviços e Atividades Financeiras   | 0,00          | 0,00           | 0,00                | 0,00          | 0,00           | 0,00   | 0,00                   |
| Outros Serviços   | 1.503.000,00  | 1.503.000,00   | 0,00                | 0,00          | 0,00           | 0,00   | 1.503.000,00           |
| TRANSFERÊNCIAS CORRENTES  | 78.258.755,00 | 78.258.755,00  | 17.201.062,88       | 62.074.047,08 | 21,98          | 79,32  | 16.184.707,92          |

Publicado Conforme  
 Art. 37 da L.O.M.F.A.  
 Em: 28/09/22

Mayoni Santiago

|  |               |               |              |       |               |        |               |
|--|---------------|---------------|--------------|-------|---------------|--------|---------------|
| Transferências da União e de suas Entidades                          | 54.960.220,00 | 54.960.220,00 | 9.471.084,34 | 17,23 | 35.442.525,43 | 64,49  | 19.517.694,57 |
| Transferências dos Estados e do Distrito Federal e de suas Entidades | 10.094.400,00 | 10.094.400,00 | 5.281.634,08 | 52,32 | 16.278.114,15 | 161,26 | -6.183.714,15 |
| Transferências dos Municípios e de suas Entidades                    | 108.000,00    | 108.000,00    | 0,00         | 0,00  | 0,00          | 0,00   | 108.000,00    |
| Transferências de Instituições Privadas                              | 0,00          | 0,00          | 0,00         | 0,00  | 0,00          | 0,00   | 0,00          |
| Transferências de Outras Instituições Públicas                       | 13.096.135,00 | 13.096.135,00 | 2.448.344,46 | 18,70 | 10.353.407,50 | 79,06  | 2.742.727,50  |
| Transferências do Exterior   | 0,00          | 0,00          | 0,00         | 0,00  | 0,00          | 0,00   | 0,00          |
| Outras transferências  | 0,00          | 0,00          | 0,00         | 0,00  | 0,00          | 0,00   | 0,00          |
| OUTRAS RECEITAS CORRENTES  | 104.800,00    | 104.800,00    | 0,00         | 0,00  | 0,00          | 0,00   | 104.800,00    |
| Multas Administrativas, Contratuais e Judiciais                      | 30.800,00     | 30.800,00     | 0,00         | 0,00  | 0,00          | 0,00   | 30.800,00     |
| Indenizações, Restituições e Ressarcimentos                          | 57.800,00     | 57.800,00     | 0,00         | 0,00  | 0,00          | 0,00   | 57.800,00     |
| Bens, Direitos e Valores Incorporados ao Patrimônio Público          | 0,00          | 0,00          | 0,00         | 0,00  | 0,00          | 0,00   | 0,00          |
| Multas e Juros de Mora das Receitas de Capital                       | 0,00          | 0,00          | 0,00         | 0,00  | 0,00          | 0,00   | 0,00          |
| Demais Receitas Correntes  | 16.200,00     | 16.200,00     | 0,00         | 0,00  | 0,00          | 0,00   | 16.200,00     |
| RECEITAS DE CAPITAL  | 7.636.000,00  | 7.636.000,00  | 0,00         | 0,00  | 148.597,25    | 1,95   | 7.487.402,75  |
| OPERAÇÕES DE CRÉDITO   | 0,00          | 0,00          | 0,00         | 0,00  | 0,00          | 0,00   | 0,00          |
| Operações de crédito - Mercado Interno                               | 0,00          | 0,00          | 0,00         | 0,00  | 0,00          | 0,00   | 0,00          |
| Operações de crédito - Mercado Externo                               | 0,00          | 0,00          | 0,00         | 0,00  | 0,00          | 0,00   | 0,00          |
| ALIEAÇÃO DE BENS   | 0,00          | 0,00          | 0,00         | 0,00  | 0,00          | 0,00   | 0,00          |
| Alienação de Bens Móveis   | 0,00          | 0,00          | 0,00         | 0,00  | 0,00          | 0,00   | 0,00          |
| Alienação de Bens Imóveis  | 0,00          | 0,00          | 0,00         | 0,00  | 0,00          | 0,00   | 0,00          |
| Alienação de Bens Intangíveis  | 0,00          | 0,00          | 0,00         | 0,00  | 0,00          | 0,00   | 0,00          |
| AMORTIZAÇÕES DE EMPRÉSTIMOS  | 0,00          | 0,00          | 0,00         | 0,00  | 0,00          | 0,00   | 0,00          |
| TRANSFERÊNCIAS DE CAPITAL  | 7.636.000,00  | 7.636.000,00  | 0,00         | 0,00  | 148.597,25    | 1,95   | 7.487.402,75  |
| Transferências da União e de suas Entidades                          | 5.548.000,00  | 5.548.000,00  | 0,00         | 0,00  | 0,00          | 0,00   | 5.548.000,00  |
| Transferências dos Estados e do Distrito Federal e de suas Entidades | 2.088.000,00  | 2.088.000,00  | 0,00         | 0,00  | 148.597,25    | 7,12   | 1.939.402,75  |
| Transferências dos Municípios e de suas Entidades                    | 0,00          | 0,00          | 0,00         | 0,00  | 0,00          | 0,00   | 0,00          |
| Transferências de Instituições Privadas                              | 0,00          | 0,00          | 0,00         | 0,00  | 0,00          | 0,00   | 0,00          |
| Transferências de Outras Instituições Públicas                       | 0,00          | 0,00          | 0,00         | 0,00  | 0,00          | 0,00   | 0,00          |
| Transferências do Exterior   | 0,00          | 0,00          | 0,00         | 0,00  | 0,00          | 0,00   | 0,00          |
| Transferências de Pessoas Físicas                                    | 0,00          | 0,00          | 0,00         | 0,00  | 0,00          | 0,00   | 0,00          |
| Transferências Provenientes de depósitos Não identificados           | 0,00          | 0,00          | 0,00         | 0,00  | 0,00          | 0,00   | 0,00          |
| OUTRAS RECEITAS DE CAPITAL   | 0,00          | 0,00          | 0,00         | 0,00  | 0,00          | 0,00   | 0,00          |
| Integralização do Capital Social                                     | 0,00          | 0,00          | 0,00         | 0,00  | 0,00          | 0,00   | 0,00          |
| Remuneração das Disponibilidades do Tesouro                          | 0,00          | 0,00          | 0,00         | 0,00  | 0,00          | 0,00   | 0,00          |
| Resgate de Títulos do Tesouro  | 0,00          | 0,00          | 0,00         | 0,00  | 0,00          | 0,00   | 0,00          |

Publicado Conforme  
 Art. 37 da L.O.M.F.A.  
 Em: 28/09/22

Mayeri Santiago

|  |               |               |               |       |               |       |               |      |      |      |
|--|---------------|---------------|---------------|-------|---------------|-------|---------------|------|------|------|
| Demais receitas de Capital                 | 0,00          | 0,00          | 0,00          | 0,00  | 0,00          | 0,00  | 0,00          | 0,00 | 0,00 | 0,00 |
| RECEITAS (intra-orçamentárias) (II)        | 0,00          | 0,00          | 0,00          | 0,00  | 0,00          | 0,00  | 0,00          | 0,00 | 0,00 | 0,00 |
| SUBTOTAL DAS RECEITAS (III) = (I + II)     | 98.200.000,00 | 98.200.000,00 | 19.210.471,66 | 19,56 | 68.477.917,89 | 69,73 | 29.722.082,11 |      |      |      |
| OPERÇÕES DE CRÉDITO / REFINANCIAMENTO (IV) |               |               |               |       |               |       |               |      |      |      |
| OPERÇÕES DE CRÉDITO - MERCADO INTERNO      |               |               |               |       |               |       |               |      |      |      |
| Mobiliária                                 |               |               |               |       |               |       |               |      |      |      |
| Contratual                                 |               |               |               |       |               |       |               |      |      |      |
| OPERÇÕES DE CRÉDITO - MERCADO EXTERNO      |               |               |               |       |               |       |               |      |      |      |
| Mobiliária                                 |               |               |               |       |               |       |               |      |      |      |
| Contratual                                 |               |               |               |       |               |       |               |      |      |      |
| TOTAL DAS RECEITAS (V) = (III + IV)        | 98.200.000,00 | 98.200.000,00 | 19.210.471,66 | 19,56 | 68.477.917,89 | 69,73 | 29.722.082,11 |      |      |      |

|                                  |               |               |               |       |               |       |               |  |  |  |
|----------------------------------|---------------|---------------|---------------|-------|---------------|-------|---------------|--|--|--|
| DÉFICIT (VI)(1)                  |               |               |               |       |               |       |               |  |  |  |
| TOTAL COM DÉFICIT (VII) = (V+VI) | 98.200.000,00 | 98.200.000,00 | 19.210.471,66 | 19,56 | 68.477.917,89 | 69,73 | 29.722.082,11 |  |  |  |

|   |      |      |   |   |      |   |      |   |   |   |
|---|------|------|---|---|------|---|------|---|---|---|
| SALDOS DE EXERCÍCIOS ANTERIORES                         |      |      |   |   |      |   |      |   |   |   |
| Recursos arrecadados em exercícios anteriores - RPPS    |      |      |   |   |      |   |      |   |   |   |
| Superávit financeiro utilizado para créditos adicionais |      |      |   |   |      |   |      |   |   |   |
|   | 0,00 | 0,00 | - | - | 0,00 | - | 0,00 | - | - | - |

| DESPESAS ORÇAMENTÁRIAS     | DOTAÇÃO       |                | DESPESAS EMPENHADAS |                    | DESPESAS LIQUIDADAS |                    | SALDO         | DESPESAS ATÉ O           |               |
|----------------------------|---------------|----------------|---------------------|--------------------|---------------------|--------------------|---------------|--------------------------|---------------|
|                            | INICIAL (d)   | ATUALIZADA (e) | NO BIMESTRE (f)     | ATÉ O BIMESTRE (g) | NO BIMESTRE (h)     | ATÉ O BIMESTRE (i) |               | PAGAS ATÉ O BIMESTRE (j) |               |
| DESPESAS CORRENTES         | 98.200.000,00 | 83.947.758,34  | 15.807.600,47       | 66.753.542,50      | 20.353.790,68       | 17.618.778,19      | 62.651.054,54 | 35.803.445,46            | 60.997.217,50 |
| Outras despesas correntes  | 78.124.600,00 | 83.947.758,34  | 13.744.178,91       | 66.753.542,50      | 17.194.215,84       | 14.228.884,65      | 55.772.246,53 | 28.175.511,81            | 54.625.129,83 |
| Pessoal e encargos da d    | 42.827.000,00 | 33.816.929,10  | 7.351.334,45        | 27.390.990,14      | 6.425.938,96        | 7.351.334,45       | 27.390.990,14 | 6.425.938,96             | 27.370.193,22 |
| Juros e encargos da dívida | 62.000,00     | 62.000,00      | 0,00                | 0,00               | 62.000,00           | 0,00               | 0,00          | 62.000,00                | 0,00          |
| Outras despesas correntes  | 35.235.600,00 | 50.068.829,24  | 6.392.844,46        | 39.362.552,36      | 10.706.276,88       | 6.877.550,20       | 28.381.256,39 | 21.687.572,85            | 27.254.936,61 |
| DESPESAS DE CAPITAL        | 19.753.400,00 | 14.184.741,66  | 2.063.421,56        | 11.347.166,82      | 2.837.574,84        | 3.389.893,54       | 6.878.808,01  | 7.305.933,65             | 6.372.087,67  |
| Investimentos              | 19.149.400,00 | 13.680.741,66  | 1.939.163,82        | 10.878.893,53      | 2.801.848,13        | 3.265.635,80       | 6.410.534,72  | 7.270.206,94             | 5.903.814,38  |

Publicado Conforme  
 Art. 37 da L.O.M.F.A.  
 Em: 28/09/22

*Mayari Santiago*

*[Signature]*

*[Signature]*

|                                      |               |               |               |               |               |               |               |               |               |
|--------------------------------------|---------------|---------------|---------------|---------------|---------------|---------------|---------------|---------------|---------------|
| Amortização de dívida                | 604.000,00    | 504.000,00    | 124.257,74    | 468.273,29    | 35.726,71     | 124.257,74    | 468.273,29    | 35.726,71     | 468.273,29    |
| Reserva de contingência              | 322.000,00    | 322.000,00    | 0,00          | 0,00          | 322.000,00    | 0,00          | 0,00          | 322.000,00    | 0,00          |
| DESPESAS (intra-orçamentárias) (IX)  | 0,00          | 0,00          | 0,00          | 0,00          | 0,00          | 0,00          | 0,00          | 0,00          | 0,00          |
| SUBTOTAL DAS DESPESAS (X)=(VIII+IX)  | 98.200.000,00 | 98.454.500,00 | 15.807.600,47 | 78.100.709,32 | 20.353.790,68 | 17.618.778,19 | 62.651.054,54 | 35.803.445,46 | 60.997.217,50 |
| AMORTIZAÇÃO DA DÍVIDA                |               |               |               |               |               |               |               |               |               |
| REFINANCIAMENTO (XI)                 |               |               |               |               |               |               |               |               |               |
| AMORT. DA DÍVIDA INT                 |               |               |               |               |               |               |               |               |               |
| Dívida mobiliária                    |               |               |               |               |               |               |               |               |               |
| Dívida contratual                    |               |               |               |               |               |               |               |               |               |
| AMORT. DA DÍVIDA EXT                 |               |               |               |               |               |               |               |               |               |
| Dívida mobiliária                    |               |               |               |               |               |               |               |               |               |
| Dívida contratual                    |               |               |               |               |               |               |               |               |               |
| TOTAL DAS DESPESAS (XII)=(X+XI)      | 98.200.000,00 | 98.454.500,00 | 15.807.600,47 | 78.100.709,32 | 20.353.790,68 | 17.618.778,19 | 62.651.054,54 | 35.803.445,46 | 60.997.217,50 |
| SUPERAVIT (XIII)                     | -             | -             | -             | -             | -             | -             | 5.826.863,35  | -             | -             |
| TOTAL COM SUPERAVIT (XIV)=(XII+XIII) | 98.200.000,00 | 98.454.500,00 | 15.807.600,47 | 78.100.709,32 | 20.353.790,68 | 17.618.778,19 | 68.477.917,89 | 35.803.445,46 | 60.997.217,50 |
| RESERVA DO RPPS                      | 0,00          | 0,00          | 0,00          | 0,00          | 0,00          | 0,00          | 0,00          | 0,00          | 0,00          |

FONTE: Sistema: Aspect Informática - Unidade Responsável: Prefeitura Municipal de Floresta do Araguaia - DATA DA EMISSÃO: 27/09/2022 - HORA DA EMISSÃO: 12:17:23  
 (I) O déficit será apurado pela diferença entre a receita realizada e a despesa liquidada nos cinco primeiros bimestres e a despesa empenhada no último bimestre.

NOTA:

| RECEITAS INTRA-ORÇAMENTÁRIAS        | PREVISÃO INICIAL |      | PREVISÃO ATUALIZADA |      | RECEITAS REALIZADAS |      | SALDO A REALIZAR |      |
|-------------------------------------|------------------|------|---------------------|------|---------------------|------|------------------|------|
|                                     | (a)              | (b)  | (c)                 | (d)  | (e)                 | (f)  | (g)              | (h)  |
|                                     | 0,00             | 0,00 | 0,00                | 0,00 | 0,00                | 0,00 | 0,00             | 0,00 |
| RECEITAS (intra-orçamentárias) (II) | 0,00             | 0,00 | 0,00                | 0,00 | 0,00                | 0,00 | 0,00             | 0,00 |
| RECEITAS CORRENTES                  | 0,00             | 0,00 | 0,00                | 0,00 | 0,00                | 0,00 | 0,00             | 0,00 |

Publicado Conforme  
 Art. 37 da L.O.M.F.A.  
 Em: 28/09/22



Mayor Santiago





RELATÓRIO RESUMIDO DA EXECUÇÃO ORÇAMENTÁRIA  
BALANÇO ORÇAMENTÁRIO  
ORÇAMENTOS FISCAL E DA SEGURIDADE SOCIAL  
4º bimestre de 2022 (Julho a Agosto)

|   |      |      |      |      |      |      |      |      |      |      |      |      |
|---|------|------|------|------|------|------|------|------|------|------|------|------|
| IMPOSTOS, TAXAS E CONTRIBUIÇÕES DE MELHORIA   | 0,00 | 0,00 | 0,00 | 0,00 | 0,00 | 0,00 | 0,00 | 0,00 | 0,00 | 0,00 | 0,00 | 0,00 |
| Impostos  | 0,00 | 0,00 | 0,00 | 0,00 | 0,00 | 0,00 | 0,00 | 0,00 | 0,00 | 0,00 | 0,00 | 0,00 |
| Taxas   | 0,00 | 0,00 | 0,00 | 0,00 | 0,00 | 0,00 | 0,00 | 0,00 | 0,00 | 0,00 | 0,00 | 0,00 |
| Contribuição de melhoria  | 0,00 | 0,00 | 0,00 | 0,00 | 0,00 | 0,00 | 0,00 | 0,00 | 0,00 | 0,00 | 0,00 | 0,00 |
| CONTRIBUIÇÕES   | 0,00 | 0,00 | 0,00 | 0,00 | 0,00 | 0,00 | 0,00 | 0,00 | 0,00 | 0,00 | 0,00 | 0,00 |
| Contribuições sociais   | 0,00 | 0,00 | 0,00 | 0,00 | 0,00 | 0,00 | 0,00 | 0,00 | 0,00 | 0,00 | 0,00 | 0,00 |
| Contribuições econômicas  | 0,00 | 0,00 | 0,00 | 0,00 | 0,00 | 0,00 | 0,00 | 0,00 | 0,00 | 0,00 | 0,00 | 0,00 |
| Contribuição para entidades privadas de serviços social e de formação profissional.   | 0,00 | 0,00 | 0,00 | 0,00 | 0,00 | 0,00 | 0,00 | 0,00 | 0,00 | 0,00 | 0,00 | 0,00 |
| Contribuição para o custeio do serviço de iluminação pública                          | 0,00 | 0,00 | 0,00 | 0,00 | 0,00 | 0,00 | 0,00 | 0,00 | 0,00 | 0,00 | 0,00 | 0,00 |
| RECEITA PATRIMONIAL   | 0,00 | 0,00 | 0,00 | 0,00 | 0,00 | 0,00 | 0,00 | 0,00 | 0,00 | 0,00 | 0,00 | 0,00 |
| Exploração do Patrimônio Imobiliário do Estado  | 0,00 | 0,00 | 0,00 | 0,00 | 0,00 | 0,00 | 0,00 | 0,00 | 0,00 | 0,00 | 0,00 | 0,00 |
| Valores mobiliários   | 0,00 | 0,00 | 0,00 | 0,00 | 0,00 | 0,00 | 0,00 | 0,00 | 0,00 | 0,00 | 0,00 | 0,00 |
| Delegação de Serviços Públicos Mediante Concessão, Permissão, Autorização ou Licença. | 0,00 | 0,00 | 0,00 | 0,00 | 0,00 | 0,00 | 0,00 | 0,00 | 0,00 | 0,00 | 0,00 | 0,00 |
| Exploração de Recursos Naturais.  | 0,00 | 0,00 | 0,00 | 0,00 | 0,00 | 0,00 | 0,00 | 0,00 | 0,00 | 0,00 | 0,00 | 0,00 |
| Exploração do Patrimônio Intangível.  | 0,00 | 0,00 | 0,00 | 0,00 | 0,00 | 0,00 | 0,00 | 0,00 | 0,00 | 0,00 | 0,00 | 0,00 |
| Cessão de Direitos.   | 0,00 | 0,00 | 0,00 | 0,00 | 0,00 | 0,00 | 0,00 | 0,00 | 0,00 | 0,00 | 0,00 | 0,00 |
| Demais Receitas Patrimoniais.   | 0,00 | 0,00 | 0,00 | 0,00 | 0,00 | 0,00 | 0,00 | 0,00 | 0,00 | 0,00 | 0,00 | 0,00 |
| RECEITA AGROPECUÁRIA  | 0,00 | 0,00 | 0,00 | 0,00 | 0,00 | 0,00 | 0,00 | 0,00 | 0,00 | 0,00 | 0,00 | 0,00 |
| RECEITA INDUSTRIAL  | 0,00 | 0,00 | 0,00 | 0,00 | 0,00 | 0,00 | 0,00 | 0,00 | 0,00 | 0,00 | 0,00 | 0,00 |
| RECEITA DE SERVIÇOS   | 0,00 | 0,00 | 0,00 | 0,00 | 0,00 | 0,00 | 0,00 | 0,00 | 0,00 | 0,00 | 0,00 | 0,00 |
| Serviços Administrativos e Comerciais Gerais  | 0,00 | 0,00 | 0,00 | 0,00 | 0,00 | 0,00 | 0,00 | 0,00 | 0,00 | 0,00 | 0,00 | 0,00 |
| Serviços e Atividades referentes à Navegação e ao Transporte                          | 0,00 | 0,00 | 0,00 | 0,00 | 0,00 | 0,00 | 0,00 | 0,00 | 0,00 | 0,00 | 0,00 | 0,00 |
| Serviços e Atividades referentes à Saúde  | 0,00 | 0,00 | 0,00 | 0,00 | 0,00 | 0,00 | 0,00 | 0,00 | 0,00 | 0,00 | 0,00 | 0,00 |
| Serviços e Atividades Financeiras   | 0,00 | 0,00 | 0,00 | 0,00 | 0,00 | 0,00 | 0,00 | 0,00 | 0,00 | 0,00 | 0,00 | 0,00 |
| OUTROS SERVIÇOS   | 0,00 | 0,00 | 0,00 | 0,00 | 0,00 | 0,00 | 0,00 | 0,00 | 0,00 | 0,00 | 0,00 | 0,00 |
| TRANSFERÊNCIAS CORRENTES  | 0,00 | 0,00 | 0,00 | 0,00 | 0,00 | 0,00 | 0,00 | 0,00 | 0,00 | 0,00 | 0,00 | 0,00 |
| Transferências da União e de suas Entidades   | 0,00 | 0,00 | 0,00 | 0,00 | 0,00 | 0,00 | 0,00 | 0,00 | 0,00 | 0,00 | 0,00 | 0,00 |
| Transferências dos Estados e do Distrito Federal e de suas Entidades                  | 0,00 | 0,00 | 0,00 | 0,00 | 0,00 | 0,00 | 0,00 | 0,00 | 0,00 | 0,00 | 0,00 | 0,00 |
| Transferências dos Municípios e de suas Entidades                                     | 0,00 | 0,00 | 0,00 | 0,00 | 0,00 | 0,00 | 0,00 | 0,00 | 0,00 | 0,00 | 0,00 | 0,00 |
| Transferências de Instituições Privadas   | 0,00 | 0,00 | 0,00 | 0,00 | 0,00 | 0,00 | 0,00 | 0,00 | 0,00 | 0,00 | 0,00 | 0,00 |
| Transferências de Outras Instituições Públicas  | 0,00 | 0,00 | 0,00 | 0,00 | 0,00 | 0,00 | 0,00 | 0,00 | 0,00 | 0,00 | 0,00 | 0,00 |
| Transferências do Exterior  | 0,00 | 0,00 | 0,00 | 0,00 | 0,00 | 0,00 | 0,00 | 0,00 | 0,00 | 0,00 | 0,00 | 0,00 |
| Outras transferências   | 0,00 | 0,00 | 0,00 | 0,00 | 0,00 | 0,00 | 0,00 | 0,00 | 0,00 | 0,00 | 0,00 | 0,00 |
| OUTRAS RECEITAS CORRENTES   | 0,00 | 0,00 | 0,00 | 0,00 | 0,00 | 0,00 | 0,00 | 0,00 | 0,00 | 0,00 | 0,00 | 0,00 |

Publicado Conforme  
Art. 37 da L.O.M.F.A.  
Em: 28/09/22

Mayari Santiago

|  |      |      |      |      |      |      |      |      |      |      |      |      |      |      |      |      |      |      |      |
|--|------|------|------|------|------|------|------|------|------|------|------|------|------|------|------|------|------|------|------|
| Multas Administrativas, Contratuais e Judiciais                      | 0,00 | 0,00 | 0,00 | 0,00 | 0,00 | 0,00 | 0,00 | 0,00 | 0,00 | 0,00 | 0,00 | 0,00 | 0,00 | 0,00 | 0,00 | 0,00 | 0,00 | 0,00 | 0,00 |
| Indenizações, Restituições e Ressarcimentos                          | 0,00 | 0,00 | 0,00 | 0,00 | 0,00 | 0,00 | 0,00 | 0,00 | 0,00 | 0,00 | 0,00 | 0,00 | 0,00 | 0,00 | 0,00 | 0,00 | 0,00 | 0,00 | 0,00 |
| Bens, Direitos e Valores Incorporados ao Patrimônio Público          | 0,00 | 0,00 | 0,00 | 0,00 | 0,00 | 0,00 | 0,00 | 0,00 | 0,00 | 0,00 | 0,00 | 0,00 | 0,00 | 0,00 | 0,00 | 0,00 | 0,00 | 0,00 | 0,00 |
| Multas e Juros de Mora das Receitas de Capital                       | 0,00 | 0,00 | 0,00 | 0,00 | 0,00 | 0,00 | 0,00 | 0,00 | 0,00 | 0,00 | 0,00 | 0,00 | 0,00 | 0,00 | 0,00 | 0,00 | 0,00 | 0,00 | 0,00 |
| Demais Receitas Correntes  | 0,00 | 0,00 | 0,00 | 0,00 | 0,00 | 0,00 | 0,00 | 0,00 | 0,00 | 0,00 | 0,00 | 0,00 | 0,00 | 0,00 | 0,00 | 0,00 | 0,00 | 0,00 | 0,00 |
| RECEITAS DE CAPITAL  | 0,00 | 0,00 | 0,00 | 0,00 | 0,00 | 0,00 | 0,00 | 0,00 | 0,00 | 0,00 | 0,00 | 0,00 | 0,00 | 0,00 | 0,00 | 0,00 | 0,00 | 0,00 | 0,00 |
| OPERAÇÕES DE CRÉDITO   | 0,00 | 0,00 | 0,00 | 0,00 | 0,00 | 0,00 | 0,00 | 0,00 | 0,00 | 0,00 | 0,00 | 0,00 | 0,00 | 0,00 | 0,00 | 0,00 | 0,00 | 0,00 | 0,00 |
| Operações de crédito - Mercado Interno                               | 0,00 | 0,00 | 0,00 | 0,00 | 0,00 | 0,00 | 0,00 | 0,00 | 0,00 | 0,00 | 0,00 | 0,00 | 0,00 | 0,00 | 0,00 | 0,00 | 0,00 | 0,00 | 0,00 |
| Operações de crédito - Mercado Externo                               | 0,00 | 0,00 | 0,00 | 0,00 | 0,00 | 0,00 | 0,00 | 0,00 | 0,00 | 0,00 | 0,00 | 0,00 | 0,00 | 0,00 | 0,00 | 0,00 | 0,00 | 0,00 | 0,00 |
| ALIENAÇÃO DE BENS  | 0,00 | 0,00 | 0,00 | 0,00 | 0,00 | 0,00 | 0,00 | 0,00 | 0,00 | 0,00 | 0,00 | 0,00 | 0,00 | 0,00 | 0,00 | 0,00 | 0,00 | 0,00 | 0,00 |
| Alienação de Bens Móveis   | 0,00 | 0,00 | 0,00 | 0,00 | 0,00 | 0,00 | 0,00 | 0,00 | 0,00 | 0,00 | 0,00 | 0,00 | 0,00 | 0,00 | 0,00 | 0,00 | 0,00 | 0,00 | 0,00 |
| Alienação de Bens Imóveis  | 0,00 | 0,00 | 0,00 | 0,00 | 0,00 | 0,00 | 0,00 | 0,00 | 0,00 | 0,00 | 0,00 | 0,00 | 0,00 | 0,00 | 0,00 | 0,00 | 0,00 | 0,00 | 0,00 |
| Alienação de Bens Intangíveis  | 0,00 | 0,00 | 0,00 | 0,00 | 0,00 | 0,00 | 0,00 | 0,00 | 0,00 | 0,00 | 0,00 | 0,00 | 0,00 | 0,00 | 0,00 | 0,00 | 0,00 | 0,00 | 0,00 |
| AMORTIZAÇÕES DE EMPRÉSTIMOS  | 0,00 | 0,00 | 0,00 | 0,00 | 0,00 | 0,00 | 0,00 | 0,00 | 0,00 | 0,00 | 0,00 | 0,00 | 0,00 | 0,00 | 0,00 | 0,00 | 0,00 | 0,00 | 0,00 |
| TRANSFERÊNCIAS DE CAPITAL  | 0,00 | 0,00 | 0,00 | 0,00 | 0,00 | 0,00 | 0,00 | 0,00 | 0,00 | 0,00 | 0,00 | 0,00 | 0,00 | 0,00 | 0,00 | 0,00 | 0,00 | 0,00 | 0,00 |
| Transferências da União e de suas Entidades                          | 0,00 | 0,00 | 0,00 | 0,00 | 0,00 | 0,00 | 0,00 | 0,00 | 0,00 | 0,00 | 0,00 | 0,00 | 0,00 | 0,00 | 0,00 | 0,00 | 0,00 | 0,00 | 0,00 |
| Transferências dos Estados e do Distrito Federal e de suas Entidades | 0,00 | 0,00 | 0,00 | 0,00 | 0,00 | 0,00 | 0,00 | 0,00 | 0,00 | 0,00 | 0,00 | 0,00 | 0,00 | 0,00 | 0,00 | 0,00 | 0,00 | 0,00 | 0,00 |
| Transferências dos Municípios e de suas Entidades                    | 0,00 | 0,00 | 0,00 | 0,00 | 0,00 | 0,00 | 0,00 | 0,00 | 0,00 | 0,00 | 0,00 | 0,00 | 0,00 | 0,00 | 0,00 | 0,00 | 0,00 | 0,00 | 0,00 |
| Transferências de Instituições Privadas                              | 0,00 | 0,00 | 0,00 | 0,00 | 0,00 | 0,00 | 0,00 | 0,00 | 0,00 | 0,00 | 0,00 | 0,00 | 0,00 | 0,00 | 0,00 | 0,00 | 0,00 | 0,00 | 0,00 |
| Transferências de outras Instituições Públicas                       | 0,00 | 0,00 | 0,00 | 0,00 | 0,00 | 0,00 | 0,00 | 0,00 | 0,00 | 0,00 | 0,00 | 0,00 | 0,00 | 0,00 | 0,00 | 0,00 | 0,00 | 0,00 | 0,00 |
| Transferências do Exterior   | 0,00 | 0,00 | 0,00 | 0,00 | 0,00 | 0,00 | 0,00 | 0,00 | 0,00 | 0,00 | 0,00 | 0,00 | 0,00 | 0,00 | 0,00 | 0,00 | 0,00 | 0,00 | 0,00 |
| Transferências de Pessoas Físicas                                    | 0,00 | 0,00 | 0,00 | 0,00 | 0,00 | 0,00 | 0,00 | 0,00 | 0,00 | 0,00 | 0,00 | 0,00 | 0,00 | 0,00 | 0,00 | 0,00 | 0,00 | 0,00 | 0,00 |
| Transferências provenientes de Depósitos Não Identificados           | 0,00 | 0,00 | 0,00 | 0,00 | 0,00 | 0,00 | 0,00 | 0,00 | 0,00 | 0,00 | 0,00 | 0,00 | 0,00 | 0,00 | 0,00 | 0,00 | 0,00 | 0,00 | 0,00 |
| OUTRAS RECEITAS DE CAPITAL   | 0,00 | 0,00 | 0,00 | 0,00 | 0,00 | 0,00 | 0,00 | 0,00 | 0,00 | 0,00 | 0,00 | 0,00 | 0,00 | 0,00 | 0,00 | 0,00 | 0,00 | 0,00 | 0,00 |
| Integração do Capital Social   | 0,00 | 0,00 | 0,00 | 0,00 | 0,00 | 0,00 | 0,00 | 0,00 | 0,00 | 0,00 | 0,00 | 0,00 | 0,00 | 0,00 | 0,00 | 0,00 | 0,00 | 0,00 | 0,00 |
| Remuneração das Disponibilidades do Tesouro                          | 0,00 | 0,00 | 0,00 | 0,00 | 0,00 | 0,00 | 0,00 | 0,00 | 0,00 | 0,00 | 0,00 | 0,00 | 0,00 | 0,00 | 0,00 | 0,00 | 0,00 | 0,00 | 0,00 |
| Resgate de Títulos do Tesouro  | 0,00 | 0,00 | 0,00 | 0,00 | 0,00 | 0,00 | 0,00 | 0,00 | 0,00 | 0,00 | 0,00 | 0,00 | 0,00 | 0,00 | 0,00 | 0,00 | 0,00 | 0,00 | 0,00 |
| Demais Receitas de Capital   | 0,00 | 0,00 | 0,00 | 0,00 | 0,00 | 0,00 | 0,00 | 0,00 | 0,00 | 0,00 | 0,00 | 0,00 | 0,00 | 0,00 | 0,00 | 0,00 | 0,00 | 0,00 | 0,00 |

Publicado Conforme  
 Art. 37 da L.O.M.F.A.  
 Em: 28/08/22

Mayari Santiago



Publicado Conf. em:  
 Art. 37 da LOMFPA  
 Em: 28/09/22



| DESPESAS<br>INTRA-ORÇAMENTÁRIAS    | DOTAÇÃO INICIAL (d) |  | DOTAÇÃO ATUALIZADA (e) |  | DESPESAS EMPENHADAS |                          | DESPESAS LIQUIDADAS |                          | SALDO (i)=(e-h) | DESPESAS PAGAS ATÉ O BIMESTRE (j) |
|------------------------------------|---------------------|--|------------------------|--|---------------------|--------------------------|---------------------|--------------------------|-----------------|-----------------------------------|
|                                    |                     |  |                        |  | NO BIMESTRE (f)     | ATÉ O BIMESTRE (g)=(e-f) | NO BIMESTRE (h)     | ATÉ O BIMESTRE (i)=(e-h) |                 |                                   |
| DESPESAS (intra-orçamentárias)(IX) | 0,00                |  | 0,00                   |  | 0,00                | 0,00                     | 0,00                | 0,00                     | 0,00            | 0,00                              |
| DESPESAS CORRENTES                 | 0,00                |  | 0,00                   |  | 0,00                | 0,00                     | 0,00                | 0,00                     | 0,00            | 0,00                              |
| Pessoal e encargos so              | 0,00                |  | 0,00                   |  | 0,00                | 0,00                     | 0,00                | 0,00                     | 0,00            | 0,00                              |
| Juros e encargos da d              | 0,00                |  | 0,00                   |  | 0,00                | 0,00                     | 0,00                | 0,00                     | 0,00            | 0,00                              |
| Outras despesas corre              | 0,00                |  | 0,00                   |  | 0,00                | 0,00                     | 0,00                | 0,00                     | 0,00            | 0,00                              |
| DESPESAS DE CAPITAL                | 0,00                |  | 0,00                   |  | 0,00                | 0,00                     | 0,00                | 0,00                     | 0,00            | 0,00                              |

*Majori Santiago*  
 MAJORRI CERQUEIRA DA S. AQUINO SANTIAGO  
 PREFEITA

*Renekes Martins Gomes*  
 RENEKES MARTINS GOMES  
 CONTADOR

*Manduel Reis da Silva*  
 MANUEL REIS DA SILVA  
 SECRETÁRIO DE ADM. E FINANÇAS


*Rodrigo Câmara Cruz*  
 RODRIGO CAMARA CRUZ  
 CONTROLE INTERNO

| FUNÇÃO / SUBFUNÇÃO                        | DOTAÇÃO       |               | DOTAÇÃO ATUALIZADA |               | DESPESAS EMPENHADAS |                    | DESPESAS LIQUIDADAS |                    | SALDO       |               |
|---|---------------|---------------|--------------------|---------------|---------------------|--------------------|---------------------|--------------------|-------------|---------------|
|   | INICIAL       | (1)           | (a)                | (b)           | NO BIMESTRE         | ATÉ O BIMESTRE (b) | NO BIMESTRE         | ATÉ O BIMESTRE (d) |             |               |
|   |               |               |                    | (b) total     |                     | (c) = (a-b)        |                     | (d) total          | (e) = (a-d) |               |
|   |               |               |                    | %             |                     |                    |                     | %                  |             |               |
| DESPESAS (EXCETO INTRA-ORÇAMENTARIAS) (1) | 98.200.000,00 | 98.454.500,00 | 15.807.600,47      | 78.100.709,32 | 100,00              | 20.353.790,68      | 17.618.778,19       | 62.651.054,54      | 100,00      | 35.803.445,46 |
| LEGISLATIVA                               | 2.892.000,00  | 2.892.000,00  | 381.419,21         | 1.624.334,55  | 2,08                | 1.267.665,45       | 408.219,21          | 1.570.734,55       | 2,51        | 1.321.265,45  |
| Ação Legislativa                          | 2.892.000,00  | 2.892.000,00  | 381.419,21         | 1.624.334,55  | 2,08                | 1.267.665,45       | 408.219,21          | 1.570.734,55       | 2,51        | 1.321.265,45  |
| ADMINISTRAÇÃO                             | 14.461.000,00 | 20.878.136,19 | 3.253.946,47       | 18.906.384,11 | 24,21               | 1.971.752,08       | 4.286.772,44        | 16.103.968,22      | 25,70       | 4.774.167,97  |
| Administração Geral                       | 14.011.000,00 | 20.706.136,19 | 3.253.946,47       | 18.906.384,11 | 24,21               | 1.799.752,08       | 4.286.772,44        | 16.103.968,22      | 25,70       | 4.602.167,97  |
| Formação de Recursos Human                | 76.000,00     | 1.000,00      | 0,00               | 0,00          | 0,00                | 1.000,00           | 0,00                | 0,00               | 0,00        | 1.000,00      |
| Comunicação Social                        | 63.000,00     | 10.000,00     | 0,00               | 0,00          | 0,00                | 10.000,00          | 0,00                | 0,00               | 0,00        | 10.000,00     |
| Demais Subfunções                         | 311.000,00    | 161.000,00    | 0,00               | 0,00          | 0,00                | 161.000,00         | 0,00                | 0,00               | 0,00        | 161.000,00    |
| SEGURANÇA PÚBLICA                         | 50.000,00     | 47.000,00     | 0,00               | 0,00          | 0,00                | 47.000,00          | 0,00                | 0,00               | 0,00        | 47.000,00     |
| Defesa Cívica                             | 20.000,00     | 17.000,00     | 0,00               | 0,00          | 0,00                | 17.000,00          | 0,00                | 0,00               | 0,00        | 17.000,00     |
| Demais Subfunções                         | 30.000,00     | 30.000,00     | 0,00               | 0,00          | 0,00                | 30.000,00          | 0,00                | 0,00               | 0,00        | 30.000,00     |
| ASSISTÊNCIA SOCIAL                        | 6.953.000,00  | 5.928.867,00  | 405.651,52         | 2.799.826,15  | 3,58                | 3.129.040,85       | 477.895,29          | 1.852.093,49       | 2,96        | 4.076.773,51  |
| Assistência ao Idoso                      | 120.000,00    | 120.000,00    | 0,00               | 0,00          | 0,00                | 120.000,00         | 0,00                | 0,00               | 0,00        | 120.000,00    |
| Assistência de Portador de                | 208.000,00    | 208.000,00    | 0,00               | 0,00          | 0,00                | 208.000,00         | 0,00                | 0,00               | 0,00        | 208.000,00    |
| Assistência à Criança e ao                | 556.000,00    | 429.000,00    | 9.173,51           | 60.963,08     | 0,08                | 368.036,92         | 17.430,11           | 60.567,60          | 0,10        | 368.432,40    |
| Assistência Comunitária                   | 4.891.000,00  | 4.783.867,00  | 376.526,16         | 2.660.960,80  | 3,41                | 2.122.906,20       | 440.513,33          | 1.713.623,62       | 2,74        | 3.070.243,38  |
| Administração Geral                       | 1.123.000,00  | 353.000,00    | 19.951,85          | 77.902,27     | 0,10                | 275.097,73         | 19.951,85           | 77.902,27          | 0,12        | 275.097,73    |
| Demais Subfunções                         | 55.000,00     | 35.000,00     | 0,00               | 0,00          | 0,00                | 35.000,00          | 0,00                | 0,00               | 0,00        | 35.000,00     |
| SAÚDE                                     | 21.784.000,00 | 23.187.200,00 | 3.019.978,12       | 15.996.784,42 | 20,48               | 7.190.415,58       | 3.265.113,22        | 13.392.346,02      | 21,38       | 9.794.853,98  |
| Atenção Básica                            | 8.638.000,00  | 8.199.200,00  | 946.930,75         | 4.467.391,41  | 5,72                | 3.731.808,59       | 977.835,44          | 3.857.798,61       | 6,16        | 4.341.401,39  |
| Assistência Hospitalar e A                | 6.750.000,00  | 9.574.000,00  | 1.606.790,09       | 8.350.182,60  | 10,69               | 1.223.817,40       | 1.790.298,96        | 7.087.142,62       | 11,31       | 2.486.857,38  |
| Suporte Profilático e Tera                | 385.000,00    | 885.000,00    | 0,00               | 671.176,93    | 0,86                | 213.823,07         | 37.034,50           | 508.190,25         | 0,81        | 376.809,75    |
| Vigilância Sanitária                      | 350.000,00    | 475.000,00    | 83.524,25          | 384.359,51    | 0,49                | 90.640,49          | 86.851,15           | 373.741,21         | 0,60        | 101.258,79    |
| Vigilância Epidemiológica                 | 155.000,00    | 155.000,00    | 0,00               | 0,00          | 0,00                | 155.000,00         | 0,00                | 0,00               | 0,00        | 155.000,00    |
| Administração Geral                       | 5.326.000,00  | 3.719.000,00  | 382.733,03         | 2.122.533,17  | 2,72                | 1.596.466,83       | 373.093,17          | 1.564.332,53       | 2,50        | 2.154.667,47  |
| Demais Subfunções                         | 180.000,00    | 180.000,00    | 0,00               | 1.140,80      | 0,00                | 178.859,20         | 0,00                | 1.140,80           | 0,00        | 178.859,20    |
| EDUCAÇÃO                                  | 35.843.000,00 | 30.229.374,96 | 6.601.809,45       | 26.569.371,20 | 34,02               | 3.660.003,76       | 6.064.763,33        | 21.193.200,10      | 33,83       | 9.036.174,86  |
| Ensino Fundamental                        | 26.949.100,00 | 19.677.214,45 | 4.904.975,59       | 17.526.533,74 | 22,44               | 2.150.660,71       | 4.212.859,73        | 14.970.050,92      | 23,89       | 4.707.163,53  |
| Ensino Médio                              | 75.900,00     | 900,00        | 0,00               | 0,00          | 0,00                | 900,00             | 0,00                | 0,00               | 0,00        | 900,00        |

Publicado Conforme  
 Art. 37 da L.O.M.F.A.  
 Em: 28/08/22



Mayor Santiago


Pará  
 Governo Municipal de Floresta do Araguaia  
 Consolidado

RELATÓRIO RESUMIDO DA EXECUÇÃO ORÇAMENTÁRIA  
 DEMONSTRATIVO DA EXECUÇÃO DAS DESPESAS POR FUNÇÃO/SUBFUNÇÃO  
 ORÇAMENTOS FISCAL E DA SEGURIDADE SOCIAL  
 4º bimestre de 2022 (Julho a Agosto)

Pag.: 0009

RREO - Anexo 2 (LRF, Art.52, inciso II, alínea 'c')

R\$ 1,00

| FUNÇÃO / SUBFUNÇÃO         | DOTAÇÃO      |  | DOTAÇÃO ATUALIZADA |  | DESPESAS EMPENHADAS |                    |             | DESPESAS LIQUIDADAS |                    |             | SALDO        |
|----------------------------|--------------|--|--------------------|--|---------------------|--------------------|-------------|---------------------|--------------------|-------------|--------------|
|                            | INICIAL      |  | (a)                |  | NO BIMESTRE         | ATÉ O BIMESTRE (b) | % (b/total) | NO BIMESTRE         | ATÉ O BIMESTRE (d) | % (d/total) |              |
|                            |              |  |                    |  |                     |                    |             |                     |                    |             | (e) = (a-d)  |
| Educação Infantil          | 3.000.000,00 |  | 2.737.101,65       |  | 503.204,49          | 2.128.796,29       | 2,73        | 503.204,49          | 2.128.796,29       | 3,40        | 608.305,36   |
| Educação de Jovens e Adult | 200.000,00   |  | 200.000,00         |  | 0,00                | 0,00               | 0,00        | 0,00                | 0,00               | 0,00        | 200.000,00   |
| Educação Especial          | 335.000,00   |  | 318.000,00         |  | 0,00                | 317.900,00         | 0,41        | 0,00                | 0,00               | 0,00        | 318.000,00   |
| Administração Geral        | 3.660.000,00 |  | 5.890.300,55       |  | 1.193.629,37        | 5.505.028,86       | 7,05        | 1.265.465,27        | 3.822.649,93       | 6,10        | 2.067.650,62 |
| Demais subfunções          | 1.623.000,00 |  | 1.405.858,31       |  | 0,00                | 1.091.092,31       | 1,40        | 83.233,84           | 271.702,96         | 0,43        | 1.134.155,35 |
| CULTURA                    | 625.000,00   |  | 270.000,00         |  | 1.500,00            | 47.123,32          | 0,06        | 1.500,00            | 47.123,32          | 0,08        | 222.876,68   |
| Diffusão Cultural          | 520.000,00   |  | 270.000,00         |  | 1.500,00            | 47.123,32          | 0,06        | 1.500,00            | 47.123,32          | 0,08        | 222.876,68   |
| Administração Geral        | 105.000,00   |  | 0,00               |  | 0,00                | 0,00               | 0,00        | 0,00                | 0,00               | 0,00        | 0,00         |
| URBANISMO                  | 2.205.000,00 |  | 1.456.000,00       |  | 1.422.255,38        | 1.422.255,38       | 1,82        | 335.224,77          | 335.224,77         | 0,54        | 1.120.775,23 |
| Infra-Estrutura Urbana     | 1.788.000,00 |  | 1.456.000,00       |  | 1.422.255,38        | 1.422.255,38       | 1,82        | 335.224,77          | 335.224,77         | 0,54        | 1.120.775,23 |
| Serviços Urbanos           | 417.000,00   |  | 0,00               |  | 0,00                | 0,00               | 0,00        | 0,00                | 0,00               | 0,00        | 0,00         |
| HABITAÇÃO                  | 595.000,00   |  | 20.000,00          |  | 0,00                | 0,00               | 0,00        | 0,00                | 0,00               | 0,00        | 20.000,00    |
| Habituação Rural           | 595.000,00   |  | 20.000,00          |  | 0,00                | 0,00               | 0,00        | 0,00                | 0,00               | 0,00        | 20.000,00    |
| SANEAMENTO                 | 2.775.000,00 |  | 415.000,00         |  | 0,00                | 0,00               | 0,00        | 0,00                | 0,00               | 0,00        | 415.000,00   |
| Saneamento Básico Urbano   | 1.610.000,00 |  | 350.000,00         |  | 0,00                | 0,00               | 0,00        | 0,00                | 0,00               | 0,00        | 350.000,00   |
| Demais subfunções          | 1.165.000,00 |  | 65.000,00          |  | 0,00                | 0,00               | 0,00        | 0,00                | 0,00               | 0,00        | 65.000,00    |
| GESTÃO AMBIENTAL           | 1.876.000,00 |  | 3.031.000,00       |  | 312.398,51          | 1.973.764,18       | 2,53        | 409.501,66          | 1.604.373,70       | 2,56        | 1.426.626,30 |
| Preservação e Conservação  | 275.000,00   |  | 195.000,00         |  | 0,00                | 0,00               | 0,00        | 0,00                | 0,00               | 0,00        | 195.000,00   |
| Controle Ambiental         | 531.000,00   |  | 531.000,00         |  | 0,00                | 0,00               | 0,00        | 0,00                | 0,00               | 0,00        | 531.000,00   |
| Administração Geral        | 1.055.000,00 |  | 2.290.000,00       |  | 312.398,51          | 1.973.764,18       | 2,53        | 316.235,82          | 1.604.373,70       | 2,56        | 685.626,30   |
| Demais subfunções          | 15.000,00    |  | 15.000,00          |  | 0,00                | 0,00               | 0,00        | 0,00                | 0,00               | 0,00        | 15.000,00    |
| AGRICULTURA                | 3.293.000,00 |  | 2.718.080,16       |  | 83.736,44           | 2.068.517,62       | 2,65        | 290.662,00          | 1.247.007,38       | 1,99        | 1.471.072,78 |
| Abastecimento              | 30.000,00    |  | 241.000,00         |  | 0,00                | 240.790,00         | 0,31        | 0,00                | 240.790,00         | 0,38        | 210,00       |
| Extensão Rural             | 1.414.000,00 |  | 162.080,16         |  | 0,00                | 0,00               | 0,00        | 0,00                | 0,00               | 0,00        | 162.080,16   |
| Promoção da Produção Agrop | 360.000,00   |  | 128.000,00         |  | 0,00                | 0,00               | 0,00        | 0,00                | 0,00               | 0,00        | 128.000,00   |
| Administração Geral        | 1.409.000,00 |  | 2.107.000,00       |  | 83.736,44           | 1.827.727,62       | 2,34        | 290.662,00          | 1.006.217,38       | 1,61        | 1.100.782,62 |
| Demais subfunções          | 80.000,00    |  | 80.000,00          |  | 0,00                | 0,00               | 0,00        | 0,00                | 0,00               | 0,00        | 80.000,00    |
| ENERGIA                    | 600.000,00   |  | 876.200,00         |  | 116.629,01          | 771.710,82         | 0,99        | 116.629,01          | 771.710,82         | 1,23        | 104.489,18   |
| Demais subfunções          | 600.000,00   |  | 876.200,00         |  | 116.629,01          | 771.710,82         | 0,99        | 116.629,01          | 771.710,82         | 1,23        | 104.489,18   |
| TRANSPORTE                 | 2.065.000,00 |  | 4.751.300,00       |  | 0,00                | 4.722.721,92       | 6,05        | 1.754.220,90        | 3.335.356,52       | 5,32        | 1.415.943,48 |
| Transporte Rodoviário      | 2.065.000,00 |  | 4.751.300,00       |  | 0,00                | 4.722.721,92       | 6,05        | 1.754.220,90        | 3.335.356,52       | 5,32        | 1.415.943,48 |
| DESPORTO E LAZER           | 833.000,00   |  | 454.000,00         |  | 3.342,00            | 434.949,16         | 0,56        | 3.342,00            | 434.949,16         | 0,69        | 19.050,84    |

Publicado Conforme  
 Art. 37 da L.O. n.º 173/2015  
 Em: 28/09/22

Mayoni Santiago

| FUNÇÃO / SUBFUNÇÃO                  | DOTAÇÃO       |               | DESPESAS EMPENHADAS |                |             |                | DESPESAS LIQUIDADAS |                |             |                | SALDO<br>(e) = (a-d) |  |
|-------------------------------------|---------------|---------------|---------------------|----------------|-------------|----------------|---------------------|----------------|-------------|----------------|----------------------|--|
|                                     | INICIAL       | ATUALIZADA    | NO BIMESTRE         | ATÉ O BIMESTRE | NO BIMESTRE | ATÉ O BIMESTRE | NO BIMESTRE         | ATÉ O BIMESTRE | NO BIMESTRE | ATÉ O BIMESTRE |                      |  |
|                                     | (a)           | (a)           |                     |                |             |                |                     |                |             |                |                      |  |
| Desporto Comunitário                | 503.000,00    | 27.000,00     | 3.342,00            | 9.182,00       | 0,01        | 17.818,00      | 3.342,00            | 9.182,00       | 0,01        | 17.818,00      |                      |  |
| Demais subfunções                   | 330.000,00    | 427.000,00    | 0,00                | 425.767,16     | 0,55        | 1.232,84       | 0,00                | 425.767,16     | 0,68        | 1.232,84       |                      |  |
| ENCARGOS ESPECIAIS                  | 1.028.000,00  | 978.341,69    | 204.934,36          | 762.966,49     | 0,98        | 215.375,20     | 204.934,36          | 762.966,49     | 1,22        | 215.375,20     |                      |  |
| Serviço da Dívida Interna           | 645.000,00    | 545.000,00    | 124.257,74          | 468.273,29     | 0,60        | 76.726,71      | 124.257,74          | 468.273,29     | 0,75        | 76.726,71      |                      |  |
| Outros Encargos Especiais           | 383.000,00    | 433.341,69    | 80.676,62           | 294.693,20     | 0,38        | 138.648,49     | 80.676,62           | 294.693,20     | 0,47        | 138.648,49     |                      |  |
| RESERVA DE CONTINGÊNCIA             | 322.000,00    | 322.000,00    | 0,00                | 0,00           | 0,00        | 322.000,00     | 0,00                | 0,00           | 0,00        | 322.000,00     |                      |  |
| DESPESAS (INTRA-ORÇAMENTARIAS) (II) | 0,00          | 0,00          | 0,00                | 0,00           | 0,00        | 0,00           | 0,00                | 0,00           | 0,00        | 0,00           |                      |  |
| TOTAL (III) = (I + II)              | 98.200.000,00 | 98.454.500,00 | 15.807.600,47       | 78.100.709,32  | 100,00      | 20.353.790,68  | 17.618.778,19       | 62.651.054,54  | 100,00      | 35.803.445,46  |                      |  |

FONTE: SISTEMA: Aspec Informática - UNIDADE RESPONSÁVEL: Prefeitura Municipal de Floresta do Araguaia - DATA DA EMISSÃO: 27/09/2022 - HORA DA EMISSÃO: 12:17:23

Publicado Conforme  
 Art. 37 da L.O.M.F.A.  
 Em: 28/09/22

Mayani Santiago

| FUNÇÃO / SUBFUNÇÃO - INTRA-ORÇAMENTÁRIAS (II) | DOTAÇÃO |            | DESPESAS EMPENHADAS |                    | DESPESAS LIQUIDADAS |                    | SALDO       |
|---|---------|------------|---------------------|--------------------|---------------------|--------------------|-------------|
|   | INICIAL | ATUALIZADA | NO BIMESTRE         | ATÉ O BIMESTRE (b) | NO BIMESTRE         | ATÉ O BIMESTRE (d) |             |
|   | (a)     | (b)        | (c) = (a-b)         | (d)                | (e) = (a-d)         | (f) = (d-e)        | (g) = (a-g) |
| DESPESAS (INTRA-ORÇAMENTÁRIAS) (II)           | 0,00    | 0,00       | 0,00                | 0,00               | 0,00                | 0,00               | 0,00        |

FONTE: SISTEMA: Aspec Informática - UNIDADE RESPONSÁVEL: Prefeitura Municipal de Floresta do Araguaia - DATA DA EMISSÃO: 27/09/2022 - HORA DA EMISSÃO: 12:17:23

*Majoreni Santiago*  
 MAJORREI CERQUEIRA DA S. AQUINO SANTIAGO  
 PREFEITA

RENEBEKS MARTINS GOMES  
 CONTADOR

MANOEL REIS DA SILVA  
 SECRETARIO DE ADM. E FINANÇAS

RODRIGO CAMARA CRUZ  
 CONTROLE INTERNO

Publicado Conforme  
 Art. 37 da L.O.M.F.A.  
 Em: 28/09/22

| ESPECIFICAÇÃO                                | EVOLUÇÃO DA RECEITA REALIZADA NOS ÚLTIMOS 12 MESES |              |              |               |              |              |              |  |  |  |  |  |
|--|--|--------------|--------------|---------------|--------------|--------------|--------------|--|--|--|--|--|
|  | Set/2021   | Out/2021     | Nov/2021     | Dez/2021      | Jan/2022     | Fev/2022     | Mar/2022     |  |  |  |  |  |
| <b>RECEITAS CORRENTES (I)</b>                | 7.104.262,02                                       | 5.780.466,02 | 7.829.408,93 | 10.589.349,63 | 7.639.620,83 | 9.463.325,12 | 7.135.235,39 |  |  |  |  |  |
| Impostos, Taxas e Contribuições de Melho     | 401.575,56   | 192.432,96   | 515.861,98   | 892.949,21    | 443.798,44   | 678.546,24   | 670.956,22   |  |  |  |  |  |
| IPTU   | 20.158,17  | 24.869,80    | 9.350,33     | 14.561,22     | 4.851,66     | 13.845,16    | 8.990,52     |  |  |  |  |  |
| ISS  | 78.614,23  | 44.319,94    | 41.654,68    | 103.598,83    | 176.864,84   | 26.978,01    | 128.475,74   |  |  |  |  |  |
| ITBI   | 118.756,00   | 32.616,58    | 202.594,22   | 27.327,81     | 149.657,85   | 433.937,05   | 356.366,12   |  |  |  |  |  |
| IRRF   | 162.571,74   | 81.569,27    | 230.565,38   | 733.561,20    | 82.430,15    | 135.011,19   | 129.907,87   |  |  |  |  |  |
| Outros Impostos, Taxas e Contribuições       | 21.475,42  | 9.057,37     | 31.697,37    | 13.900,15     | 29.993,94    | 68.774,83    | 47.215,97    |  |  |  |  |  |
| Contribuições                                | 97.860,19  | 110.681,51   | 144.226,61   | 146.941,27    | 126.535,76   | 103.842,68   | 95.037,76    |  |  |  |  |  |
| Receita Patrimonial                          | 25.990,35  | 26.456,21    | 49.516,64    | 61.763,05     | 35.415,34    | 51.222,88    | 74.199,08    |  |  |  |  |  |
| Rendimentos de Aplicação Financeira          | 25.990,35  | 26.456,21    | 49.516,64    | 61.763,05     | 35.415,34    | 51.222,88    | 74.199,08    |  |  |  |  |  |
| Outras Receitas Patrimoniais                 | 0,00   | 0,00         | 0,00         | 0,00          | 0,00         | 0,00         | 0,00         |  |  |  |  |  |
| Receita agropecuária                         | 0,00   | 0,00         | 0,00         | 0,00          | 0,00         | 0,00         | 0,00         |  |  |  |  |  |
| Receita Industrial                           | 0,00   | 0,00         | 0,00         | 0,00          | 0,00         | 0,00         | 0,00         |  |  |  |  |  |
| Receita de serviços                          | 0,00   | 0,00         | 0,00         | 0,00          | 0,00         | 0,00         | 0,00         |  |  |  |  |  |
| Transferências correntes                     | 6.578.835,92                                       | 5.450.895,34 | 7.119.803,70 | 9.487.696,10  | 7.033.871,29 | 8.629.713,32 | 6.295.042,33 |  |  |  |  |  |
| Cota-parte do FPM                            | 1.184.405,60                                       | 1.319.823,08 | 1.714.089,41 | 2.551.756,82  | 1.765.492,47 | 2.464.478,60 | 1.494.066,93 |  |  |  |  |  |
| Cota-parte do ICMS                           | 981.583,10   | 893.214,78   | 988.720,33   | 950.531,93    | 1.153.651,50 | 1.541.857,84 | 983.492,65   |  |  |  |  |  |
| Cota-parte do IPVA                           | 40.971,85  | 56.583,07    | 38.874,71    | 46.384,39     | 28.259,46    | 29.759,44    | 56.557,64    |  |  |  |  |  |
| Cota-parte do ITR                            | 8.748,93   | 62.907,30    | 5.057,98     | 3.715,32      | 12.033,08    | 1.662,20     | 1.563,58     |  |  |  |  |  |
| Transferências da LC 87/96                   | 0,00   | 0,00         | 0,00         | 0,00          | 0,00         | 0,00         | 0,00         |  |  |  |  |  |
| Transferências da LC 61/89                   | 31.576,04  | 33.130,16    | 31.279,68    | 28.797,77     | 51.111,25    | 35.662,97    | 47.911,33    |  |  |  |  |  |
| Transferências do Fundeb                     | 1.989.037,30                                       | 1.936.949,15 | 2.042.776,91 | 2.220.577,30  | 3.447.008,98 | 2.526.513,06 | 1.959.582,65 |  |  |  |  |  |
| Outras transferências correntes              | 2.342.513,10                                       | 1.148.287,80 | 2.299.004,68 | 3.685.932,57  | 576.314,55   | 2.029.779,21 | 1.751.867,55 |  |  |  |  |  |
| Outras receitas correntes                    | 0,00   | 0,00         | 0,00         | 0,00          | 0,00         | 0,00         | 0,00         |  |  |  |  |  |
| <b>DEDUÇÕES (II)</b>                         | 449.457,11   | 473.131,69   | 555.604,44   | 561.721,71    | 602.109,55   | 814.684,24   | 516.718,47   |  |  |  |  |  |
| Contrib. do servidor para o plano de pr      | 0,00   | 0,00         | 0,00         | 0,00          | 0,00         | 0,00         | 0,00         |  |  |  |  |  |
| Comp. financ. entre regimes de previdên      | 0,00   | 0,00         | 0,00         | 0,00          | 0,00         | 0,00         | 0,00         |  |  |  |  |  |
| Rendimentos de aplicações de recursos p      | 0,00   | 0,00         | 0,00         | 0,00          | 0,00         | 0,00         | 0,00         |  |  |  |  |  |
| Ded. de receita para formação do Fundeb      | 449.457,11   | 473.131,69   | 555.604,44   | 561.721,71    | 602.109,55   | 814.684,24   | 516.718,47   |  |  |  |  |  |
| <b>RECEITA CORRENTE LÍQUIDA (III)=(I-II)</b> | 6.654.804,91                                       | 5.307.334,33 | 7.273.804,49 | 10.027.627,92 | 7.037.511,28 | 8.648.640,88 | 6.618.516,92 |  |  |  |  |  |

Publicado Conforme  
 Art. 37 da L.O.M.F.A.  
 Em: 28/09/22

Hayari Santiago

(-) Transferências obrigatórias da União  
 relativas às emendas individuais (art. 166  
 -A, parágrafo 1º, da CF) (IV)

|   |              |              |              |               |              |              |              |
|---|--------------|--------------|--------------|---------------|--------------|--------------|--------------|
| RECEITA CORRENTE LÍQUIDA AJUSTADA PARA CÁLCULO DOS LIMITES DE ENDIVIDAMENTO (V)=(III-IV)                      | 6.654.804,91 | 5.307.334,33 | 7.273.804,49 | 10.027.627,92 | 7.037.511,28 | 8.648.640,88 | 6.618.516,92 |
| (-) Transferências obrigatórias da União relativas às emendas de bancada (art. 166, parágrafo 16, da CF) (VI) | 0,00         | 0,00         | 0,00         | 0,00          | 0,00         | 0,00         | 0,00         |
| RECEITA CORRENTE LÍQUIDA AJUSTADA PARA CÁLCULO DOS LIMITES DA DESPESA COM PESSOAL (VII)=(V-VI)                | 6.654.804,91 | 5.307.334,33 | 7.273.804,49 | 10.027.627,92 | 7.037.511,28 | 8.648.640,88 | 6.618.516,92 |

Publicado Conforme  
 Art. 37 da L.O.M.F.A.  
 Em: 28/09/22



Mayor: Santiago



| ESPECIFICAÇÃO                                | EVOLUÇÃO DA RECEITA REALIZADA NOS ÚLTIMOS 12 MESES |              |               |               |              | TOTAL<br>(ÚLTIMOS<br>12 MESES) | PREVISÃO<br>ATUALIZADA<br>EXERCÍCIO |
|--|--|--------------|---------------|---------------|--------------|--------------------------------|-------------------------------------|
|  | Abr/2022   | Mai/2022     | Jun/2022      | Jul/2022      | Ago/2022     |                                |                                     |
| <b>RECEITAS CORRENTES (I)</b>                | 8.564.801,70                                       | 8.453.088,73 | 11.605.917,84 | 11.844.605,53 | 8.503.203,12 | 104.513.284,86                 | 96.777.000,00                       |
| Impostos, Taxas e Contribuições de Melho     | 358.729,69   | 345.800,40   | 655.753,91    | 742.434,62    | 795.088,20   | 6.693.927,43                   | 5.073.445,00                        |
| IPTU   | 6.026,34   | 7.140,18     | 14.259,36     | 25.916,25     | 27.471,78    | 177.440,77                     | 617.300,00                          |
| ISS  | 118.470,60   | 113.573,50   | 310.882,63    | 320.354,66    | 396.205,50   | 1.859.993,16                   | 941.600,00                          |
| ITBI   | 87.351,78  | 15.624,28    | 161.149,88    | 88.605,24     | 144.935,50   | 1.818.922,31                   | 618.300,00                          |
| IRRF   | 105.944,90   | 118.010,50   | 147.261,92    | 278.415,20    | 163.024,01   | 2.368.273,33                   | 1.700.000,00                        |
| Outros Impostos, Taxas e Contribuições       | 40.936,07  | 91.451,94    | 22.200,12     | 29.143,27     | 63.451,41    | 469.297,86                     | 1.196.245,00                        |
| Contribuições                                | 112.817,54   | 106.460,35   | 116.653,21    | 111.357,86    | 113.400,13   | 1.385.814,87                   | 600.000,00                          |
| Receita Patrimonial                          | 77.491,20  | 98.352,11    | 94.251,97     | 119.358,45    | 127.769,52   | 841.786,80                     | 4.949.000,00                        |
| Rendimentos de Aplicação Financeira          | 77.491,20  | 98.352,11    | 94.251,97     | 119.358,45    | 127.769,52   | 841.786,80                     | 4.814.000,00                        |
| Outras Receitas Patrimoniais                 | 0,00   | 0,00         | 0,00          | 0,00          | 0,00         | 0,00                           | 135.000,00                          |
| Receita agropecuária                         | 0,00   | 0,00         | 0,00          | 0,00          | 0,00         | 0,00                           | 0,00                                |
| Receita Industrial                           | 0,00   | 0,00         | 0,00          | 0,00          | 0,00         | 0,00                           | 0,00                                |
| Receita de serviços                          | 0,00   | 0,00         | 0,00          | 0,00          | 0,00         | 0,00                           | 1.578.000,00                        |
| Transferências correntes                     | 8.015.763,27                                       | 7.902.475,87 | 10.739.258,75 | 10.871.454,60 | 7.466.945,27 | 95.591.755,76                  | 84.471.755,00                       |
| Cota-parte do FPM                            | 1.770.998,36                                       | 1.970.058,95 | 1.843.366,10  | 2.481.054,77  | 1.802.620,55 | 22.362.211,64                  | 20.350.000,00                       |
| Cota-parte do ICMS                           | 1.077.356,92                                       | 1.080.972,43 | 1.025.402,01  | 1.131.342,50  | 1.018.710,85 | 12.826.836,84                  | 10.000.000,00                       |
| Cota-parte do IPVA                           | 47.945,02  | 49.949,50    | 64.893,15     | 43.723,03     | 40.573,22    | 544.474,48                     | 432.000,00                          |
| Cota-parte do ITR                            | 1.126,35   | 537,03       | 17.347,30     | 532,66        | 726,52       | 115.958,25                     | 440.000,00                          |
| Transferências da LC 87/96                   | 0,00   | 0,00         | 0,00          | 0,00          | 0,00         | 0,00                           | 108.000,00                          |
| Transferências da LC 61/89                   | 37.862,12  | 31.286,38    | 29.040,27     | 35.291,71     | 32.240,20    | 425.189,88                     | 432.000,00                          |
| Transferências do Fundeb                     | 2.597.643,75                                       | 2.454.609,76 | 2.388.697,30  | 2.365.170,15  | 2.404.214,16 | 28.332.780,47                  | 24.590.600,00                       |
| Outras transferências correntes              | 2.482.830,75                                       | 2.315.061,82 | 5.370.512,62  | 4.814.339,78  | 2.167.859,77 | 30.984.304,20                  | 28.119.155,00                       |
| Outras receitas correntes                    | 587.057,75   | 626.560,87   | 596.009,75    | 558.362,72    | 578.974,27   | 6.920.392,57                   | 6.213.000,00                        |
| <b>DEDUÇÕES (II)</b>                         | 0,00   | 0,00         | 0,00          | 0,00          | 0,00         | 0,00                           | 0,00                                |
| Contrib. do servidor para o plano de pr      | 0,00   | 0,00         | 0,00          | 0,00          | 0,00         | 0,00                           | 0,00                                |
| Comp. financ. entre regimes de previdên      | 0,00   | 0,00         | 0,00          | 0,00          | 0,00         | 0,00                           | 0,00                                |
| Rendimentos de aplicações de recursos P      | 0,00   | 0,00         | 0,00          | 0,00          | 0,00         | 0,00                           | 0,00                                |
| Ded. de receita para formação do Fundeb      | 587.057,75   | 626.560,87   | 596.009,75    | 558.362,72    | 578.974,27   | 6.920.392,57                   | 6.213.000,00                        |
| <b>RECEITA CORRENTE LÍQUIDA (III)=(I-II)</b> | 7.977.743,95                                       | 7.826.527,86 | 11.009.908,09 | 11.286.242,81 | 7.924.228,85 | 97.592.892,29                  | 90.564.000,00                       |

(-) Transferências obrigatórias da União  
 relativas às emendas individuais (art. 166  
 -A, parágrafo 1º, da CF) (IV)

Publicado Conforme  
 Art. 37 da L.O.M.F.A.  
 Em: 28/09/22



Mayori Santiago







|   |              |              |               |               |              |               |               |
|---|--------------|--------------|---------------|---------------|--------------|---------------|---------------|
| RECEITA CORRENTE LÍQUIDA AJUSTADA PARA CÁLCULO DOS LIMITES DE ENDIVIDAMENTO (V)=(III-IV)                      | 7.977.743,95 | 7.826.527,86 | 11.009.908,09 | 10.146.562,81 | 7.924.228,85 | 96.453.212,29 | 90.564.000,00 |
| (-) Transferências obrigatórias da União relativas às emendas de bancada (art. 166, parágrafo 16, da CF) (VI) | 0,00         | 0,00         | 0,00          | 0,00          | 0,00         | 0,00          | 0,00          |
| RECEITA CORRENTE LÍQUIDA AJUSTADA PARA CÁLCULO DOS LIMITES DA DESPESA COM PESSOAL (VII)=(V-VI)                | 7.977.743,95 | 7.826.527,86 | 11.009.908,09 | 10.146.562,81 | 7.924.228,85 | 96.453.212,29 | 90.564.000,00 |

FONTE: SISTEMA: Aspec Informática - UNIDADE RESPONSÁVEL: Prefeitura Municipal de Floresta do Araguaia - DATA DA EMISSÃO: 27/09/2022 - HORA DA EMISSÃO: 12:17:23

Publicado Conforme  
 Art. 37 da L.O.M.F.A.  
 Em: 28/09/22

Mayori Santiago

MAJORRI CERQUEIRA DA S. AQUINO SANTIAGO  
 PREFEITA

RENEBEKS MARTINS GOMES  
 CONTADOR

RODRIGO CAMARA CRUZ  
 CONTROLE INTERNO

MANOEL REIS DA SILVA  
 SECRETÁRIO DE ADM. E FINANÇAS

RREO - ANEXO 6 (LRF-ART 53, inciso III)

R\$ 1,00

|   |                    | ACIMA DA LINHA      |  |
|---|--------------------|---------------------|--|
|   | RECEITAS PRIMÁRIAS | PREVISÃO ATUALIZADA | RECEITAS REALIZADAS ATÉ O BIMESTRE (a) |
| <b>RECEITAS CORRENTES (I)</b>                             |                    |                     |  |
| Receita tributária  |                    | 90.564.000,00       | 68.329.320,64                          |
| IPTU  |                    | 5.073.445,00        | 4.691.107,72                           |
| ISS   |                    | 617.300,00          | 108.501,25                             |
| ITBI  |                    | 941.600,00          | 1.591.805,48                           |
| IRRF  |                    | 618.300,00          | 1.437.627,70                           |
| Outros impostos, taxas e contribuições de melhoria        |                    | 1.700.000,00        | 1.160.005,74                           |
| Contribuições   |                    | 1.196.245,00        | 393.167,55                             |
| Receita patrimonial                                       |                    | 600.000,00          | 886.105,29                             |
| Aplicações financeiras (II)                               |                    | 4.949.000,00        | 678.060,55                             |
| Outras receitas patrimoniais                              |                    | 4.814.000,00        | 678.060,55                             |
| Transferências correntes                                  |                    | 135.000,00          | 0,00                                   |
| Cota-parte do FPM   |                    | 78.258.755,00       | 62.074.047,08                          |
| Cota-parte do ICMS  |                    | 16.850.000,00       | 12.653.735,87                          |
| Cota-parte do IPVA  |                    | 7.500.000,00        | 7.210.229,18                           |
| Cota parte do ITR   |                    | 344.000,00          | 289.328,18                             |
| Transferências da LC 87/1996                              |                    | 430.000,00          | 28.423,06                              |
| Transferências da LC 61/1989                              |                    | 83.000,00           | 0,00                                   |
| Transferências do Fundeb                                  |                    | 342.000,00          | 240.324,93                             |
| Outras transferências correntes                           |                    | 24.590.600,00       | 20.143.439,81                          |
| Demais receitas correntes                                 |                    | 28.119.155,00       | 21.508.566,05                          |
| Outras receitas financeiras (III)                         |                    | 1.682.800,00        | 0,00                                   |
| Receitas correntes restantes                              |                    | 10.800,00           | 0,00                                   |
|   |                    | 1.672.000,00        | 0,00                                   |
| <b>RECEITAS PRIMÁRIAS CORRENTES (IV)=(I-II-III)</b>       |                    |                     |  |
|   |                    | 85.739.200,00       | 67.651.260,09                          |
| <b>RECEITAS DE CAPITAL (V)</b>                            |                    |                     |  |
| Operações de crédito (VI)                                 |                    | 7.636.000,00        | 148.597,25                             |
| Amortização de empréstimos (VII)                          |                    | 0,00                | 0,00                                   |
| Alienação de bens   |                    | 0,00                | 0,00                                   |
| Receitas de alienação de investimentos temporários (VIII) |                    | 0,00                | 0,00                                   |
| Receitas de alienação de investimentos permanentes (IX)   |                    | 0,00                | 0,00                                   |

Publicado Conforme  
 Art. 37 da L.O.M.F.A.  
 Em: 28/09/22

Mayoni Santiago

|   |              |            |
|---|--------------|------------|
| Outras alienação de bens  | 0,00         | 0,00       |
| Transferências de capital   | 7.636.000,00 | 148.597,25 |
| Convênios   | 7.636.000,00 | 148.597,25 |
| Outras transferências de capital                                    | 0,00         | 0,00       |
| Outras receitas de capital  | 0,00         | 0,00       |
| Outras receitas de capital não primárias (X)                        | 0,00         | 0,00       |
| Outras receitas de capital primárias                                | 0,00         | 0,00       |
| RECEITAS PRIMÁRIAS DE CAPITAL (XI) = (V - VI - VII - VIII - IX - X) | 7.636.000,00 | 148.597,25 |

RECEITA PRIMÁRIA TOTAL (XII) = (IV + XI) 93.375.200,00 67.799.857,34

|   | ATÉ O BIMESTRE/2022 |                     |                     |                |                |                | RESTOS A PAGAR NÃO PROCESSADOS |       |      |
|---|---------------------|---------------------|---------------------|----------------|----------------|----------------|--------------------------------|-------|------|
|   | DOTAÇÃO ATUALIZADA  | DESPESAS EMPENHADAS | DESPESAS LIQUIDADAS | DESPESAS PAGAS | DESPESAS PAGAS | DESPESAS PAGAS | LIQUIDADOS                     | PAGOS | (C)  |
| <b>DESPESAS PRIMÁRIAS</b>   |                     |                     |                     |                |                |                |                                |       |      |
| DESPESAS CORRENTES (XIII)   | 83.947.758,34       | 66.753.542,50       | 55.772.246,53       | 54.625.129,83  | 1.465.037,28   | 997.522,70     | 993.822,70                     | 0,00  | 0,00 |
| Pessoal e encargos sociais  | 33.816.929,10       | 27.390.990,14       | 27.370.193,22       | 27.370.193,22  | 61.962,85      | 0,00           | 0,00                           | 0,00  | 0,00 |
| Juros e encargos da dívida (XIV)                                      | 62.000,00           | 0,00                | 0,00                | 0,00           | 0,00           | 0,00           | 0,00                           | 0,00  | 0,00 |
| Outras despesas correntes   | 50.068.829,24       | 39.362.552,36       | 28.381.256,39       | 27.254.936,61  | 1.403.074,43   | 997.522,70     | 993.822,70                     | 0,00  | 0,00 |
| DESPESAS PRIMÁRIAS CORRENTES (XV) = (XIII - XIV)                      | 83.885.758,34       | 66.753.542,50       | 55.772.246,53       | 54.625.129,83  | 1.465.037,28   | 997.522,70     | 993.822,70                     | 0,00  | 0,00 |
| DESPESAS DE CAPITAL (XVI)   | 14.184.741,66       | 11.347.166,82       | 6.878.808,01        | 6.372.087,67   | 52.909,32      | 557.225,59     | 557.225,59                     | 0,00  | 0,00 |
| Investimentos   | 13.680.741,66       | 10.878.893,53       | 6.410.534,72        | 5.903.814,38   | 52.909,32      | 557.225,59     | 557.225,59                     | 0,00  | 0,00 |
| Inversões financeiras   | 0,00                | 0,00                | 0,00                | 0,00           | 0,00           | 0,00           | 0,00                           | 0,00  | 0,00 |
| Concessão de empréstimos e financiamentos (XVII)                      | 0,00                | 0,00                | 0,00                | 0,00           | 0,00           | 0,00           | 0,00                           | 0,00  | 0,00 |
| Aquisição de título de capital já integralizado (XVIII)               | 0,00                | 0,00                | 0,00                | 0,00           | 0,00           | 0,00           | 0,00                           | 0,00  | 0,00 |
| Aquisição de título de crédito (XIX)                                  | 0,00                | 0,00                | 0,00                | 0,00           | 0,00           | 0,00           | 0,00                           | 0,00  | 0,00 |
| demais inversões financeiras  | 0,00                | 0,00                | 0,00                | 0,00           | 0,00           | 0,00           | 0,00                           | 0,00  | 0,00 |
| Amortização de dívida (XX)  | 504.000,00          | 468.273,29          | 468.273,29          | 468.273,29     | 0,00           | 0,00           | 0,00                           | 0,00  | 0,00 |
| DESPESAS PRIMÁRIAS DE CAPITAL (XXI) = (XVI - XVII - XVIII - XIX - XX) | 13.680.741,66       | 10.878.893,53       | 6.410.534,72        | 5.903.814,38   | 52.909,32      | 557.225,59     | 557.225,59                     | 0,00  | 0,00 |
| RESERVA DE CONTINGÊNCIA (XXII)  | 322.000,00          | 0,00                | 0,00                | 0,00           | 0,00           | 0,00           | 0,00                           | 0,00  | 0,00 |
| DESPESA PRIMÁRIA TOTAL (XXIII) = (XV + XXI + XXII)                    | 97.888.500,00       | 77.632.436,03       | 62.182.781,25       | 60.528.944,21  | 1.517.946,60   | 1.554.748,29   | 1.551.048,29                   | 0,00  | 0,00 |

RESULTADO PRIMÁRIO - Acima da linha (XXIV) = (XIIa) - (XXIIIa) + XXI

Publicado Conforme  
 Art. 37 da L.O.M.F.A.  
 Em: 28/09/22

*[Assinatura]*

*[Assinatura]*

Meyari Santiago

Iib + XXIIIc

4.201.918,24

| META FISCAL PARA O RESULTADO PRIMÁRIO                                       | VALOR CORRENTE    |
|---|-------------------|
| Meta fixada no Anexo de Metas Fiscais da LDO para o exercício de referência | 0,00              |
| JUROS NOMINAIS  |                   |
| Juros, Encargos e Variações Monetárias Ativos (XXV)                         | 678.060,55        |
| Juros, Encargos e variações Monetárias Passivos (XXVI)                      | 949.486,13        |
| RESULTADO NOMINAL - Acima da Linha (XXVII)=(XXV - XXVI)                     | 3.930.492,66      |
| META FISCAL PARA O RESULTADO NOMINAL  |                   |
| Meta fixada no Anexo de Metas Fiscais da LDO para o exercício de referência | 0,00              |
| ABAIXO DA LINHA   |                   |
| CÁLCULO DO RESULTADO NOMINAL  |                   |
|   | SALDO             |
|   | EM 31 DE DEZEMBRO |
|   | ATÉ O BIMESTRE    |
|   | (a) (b)           |
| DÍVIDA CONSOLIDADA (XXVIII)   | 9.550,70          |
| DEDUÇÕES (XXIX)   | 241.277,41        |
| Disponibilidade de caixa  | 6.516.388,11      |
| Disponibilidade de caixa bruta  | 12.254.374,92     |
| (-) Restos a pagar processados (XXX)  | 6.516.388,11      |
| (-) Depósitos restituíveis e Valores Vinculados                             | 8.901.287,78      |
| Demais haveres financeiros  | 14.184.510,81     |
| DÍVIDA CONSOLIDADA LÍQUIDA (XXXI)=(XXVIII-XXIX)                             | 2.384.899,67      |
|   | 870.653,07        |
|   | 0,00              |
|   | 1.059.482,82      |
|   | 0,00              |
|   | -12.013.097,51    |

Publicado Conforme  
 Art. 37 da L.O.M.F.A.  
 Em: 28/09/22

Mayori Santiago

RESULTADO NOMINAL - Abaixo da linha (XXXII)=(XXXIa - XXXIb) | - | 5.506.260,10 |

| AJUSTE METODOLÓGICO                                    | ATÉ O BIMESTRE/2022 |
|--|---------------------|
| VARIAÇÃO SALDO RPP = (XXXII) = (XXXa - XXXb)           | 1.514.246,60        |
| RECEITA DE ALIENAÇÃO DE INVESTIMENTOS PERMANENTES (IX) | 0,00                |
| PASSIVOS RECONHECIDOS NA DC (XXXIV)                    | 0,00                |
| VARIAÇÃO CAMBIAL (XXXV)                                | 0,00                |
| PAGAMENTO DE PRECATORIOS INTEGRANTES DA DC (XXXVI)     | 0,00                |
| AJUSTES RELATIVOS AO RPPS(XXXVII)                      | 0,00                |
| OUTROS AJUSTES (XXXVIII)                               | 0,00                |

RESULTADO NOMINAL AJUSTADO - Abaixo da linha (XXXIX) = (XXXII-XXXIII-IX+XXXIV+XXXV-XXXVI+XXXVII+XXXVIII) | - | 3.992.013,50 |

RESULTADO PRIMÁRIO - Abaixo da linha (XL) = XXXIX - (XXV-XXVI) | - | 4.263.439,08 |

| INFORMAÇÕES ADICIONAIS   | PREVISÃO ORÇAMENTÁRIA |
|--|-----------------------|
| SALDO DE EXERCÍCIOS ANTERIORES   | 0,00                  |
| Recursos arrecadados em exercícios anteriores - RPPS                             | 0,00                  |
| Superávit financeiro utilizado para abertura e reabertura de créditos adicionais | 0,00                  |
| RESERVA ORÇAMENTÁRIA DO RPPS   | 0,00                  |

FONTE: SISTEMA: Aspec Informática - UNIDADE RESPONSÁVEL: Prefeitura Municipal de Floresta do Araguaia - DATA DA EMISSÃO: 27/09/2022 - HORA DA EMISSÃO: 12:17:23

Publicado Conforme  
 Art. 37 da L.O.M.F.A.  
 Em: 28/09/22


Mayari Santiago

RELATÓRIO RESUMIDO DA EXECUÇÃO ORÇAMENTÁRIA  
DEMONSTRATIVO DOS RESULTADOS PRIMÁRIO E NOMINAL  
ORÇAMENTOS FISCAL E DA SEGURIDADE SOCIAL  
4º bimestre de 2022 (Julho a Agosto)

Pag.: 0020

  
MAJORRI CERQUEIRA DA S. AQUINO SANTIAGO  
PREFEITA

RENEBEKS MARTINS GOMES  
CONTADOR

  
MANOEL REIS DA SILVA  
SECRETÁRIO DE ADM. E FINANÇAS

RODRIGO CAMARA CRUZ  
CONTROLE INTERNO

Publicado Conforme  
Art. 37 da L.O.M.F.A.  
Em: 28/09/22



*Majorri Santiago*

RREO - ANEXO 7 (LRF, ART. 53, INCISO V)

R\$ 1.00

| PODER / ÓRGÃO   | RESTOS A PAGAR PROCESSADOS E NÃO PROCESSADOS<br>LIQUIDADOS EM EXERCÍCIOS ANTERIORES |              |                                  |              |            |            | SALDO |
|---|---|--------------|----------------------------------|--------------|------------|------------|-------|
|   | INSCRITOS   |              | EM 31 DE DEZ.<br>EXERC. ANTERIOR | PAGOS        | CANCELADOS | (d)        |       |
|   | (a)   | (b)          |                                  |              |            |            |       |
| <b>RESTOS A PAGAR (EXCETO<br/>INTRA-ORÇAMENTÁRIO (I))</b> | 480.036,70  | 1.904.862,97 | 1.904.862,97                     | 1.517.946,60 | 0,00       | 866.953,07 |       |
| Executivo   | 480.036,70  | 1.903.957,53 | 1.903.957,53                     | 1.517.946,60 | 0,00       | 866.047,63 |       |
| 2014-Fundo Municipal De Saúde                             | 31.891,77   | 0,00         | 0,00                             | 0,00         | 0,00       | 31.891,77  |       |
| 2015-Sec. Munic. De Educ. Cultura e desp                  | 43.179,83   | 0,00         | 0,00                             | 0,00         | 0,00       | 43.179,83  |       |
| 2015-Fundo Municipal De Educação                          | 350,00  | 0,00         | 0,00                             | 0,00         | 0,00       | 350,00     |       |
| 2015-Fundo Municipal De Saúde                             | 11.066,01   | 0,00         | 0,00                             | 0,00         | 0,00       | 11.066,01  |       |
| 2016-Sec. Municipal de Obras E Transport                  | 8.979,39  | 0,00         | 0,00                             | 0,00         | 0,00       | 8.979,39   |       |
| 2016-Fundo Municipal De Assistência Soci                  | 880,00  | 0,00         | 0,00                             | 0,00         | 0,00       | 880,00     |       |
| 2016-Fundo Municipal De Saúde                             | 17.149,78   | 0,00         | 0,00                             | 0,00         | 0,00       | 17.149,78  |       |
| 2017-Gabinete do Prefeito                                 | 800,00  | 0,00         | 0,00                             | 0,00         | 0,00       | 800,00     |       |
| 2017-Sec. Munic. De Administração E Fina                  | 65.722,53   | 0,00         | 0,00                             | 0,00         | 0,00       | 65.722,53  |       |
| 2017-Sec. Munic. De Educ. Cultura e desp                  | 43.997,04   | 0,00         | 0,00                             | 0,00         | 0,00       | 43.997,04  |       |
| 2017-Sec. Municipal De Obras E Transport                  | 1.147,50  | 0,00         | 0,00                             | 0,00         | 0,00       | 1.147,50   |       |
| 2017-Fundo Municipal De Assistência Soci                  | 2.662,75  | 0,00         | 0,00                             | 0,00         | 0,00       | 2.662,75   |       |
| 2017-Fundo Municipal De Educação                          | 15.134,00   | 0,00         | 0,00                             | 0,00         | 0,00       | 15.134,00  |       |
| 2017-Fundo Municipal De Saúde                             | 12.555,82   | 0,00         | 0,00                             | 0,00         | 0,00       | 12.555,82  |       |
| 2018-Sec. Munic. De Administração E Fina                  | 61.387,20   | 0,00         | 0,00                             | 0,00         | 0,00       | 61.387,20  |       |
| 2018-Sec. Munic. De Educ. Cultura e desp                  | 6.141,81  | 0,00         | 0,00                             | 0,00         | 0,00       | 6.141,81   |       |
| 2018-Sec. Municipal De Obras E Transport                  | 6.676,79  | 0,00         | 0,00                             | 0,00         | 0,00       | 6.676,79   |       |
| 2018-Sec. Munic. De Agricultura e Desen.                  | 537,50  | 0,00         | 0,00                             | 0,00         | 0,00       | 537,50     |       |
| 2018-Fundo Municipal De Assistência Soci                  | 60,00   | 0,00         | 0,00                             | 0,00         | 0,00       | 60,00      |       |
| 2018-Fundo Municipal De Educação                          | 7.925,88  | 0,00         | 0,00                             | 0,00         | 0,00       | 7.925,88   |       |
| 2018-Fundo Municipal De Saúde                             | 8.257,44  | 0,00         | 0,00                             | 0,00         | 0,00       | 8.257,44   |       |
| 2018-Fundo Mun. Dir. Da Criança e do Ado                  | 0,00  | 0,00         | 0,00                             | 0,00         | 0,00       | 0,00       |       |
| 2019-Gabinete do Prefeito                                 | 0,00  | 0,00         | 0,00                             | 0,00         | 0,00       | 0,00       |       |
| 2019-Sec. Munic. De Administração E Fina                  | 7.545,53  | 0,00         | 0,00                             | 0,00         | 0,00       | 7.545,53   |       |
| 2019-Sec. Munic. De Educ. Cultura e desp                  | 13.530,86   | 0,00         | 0,00                             | 0,00         | 0,00       | 13.530,86  |       |

Publicado Conforme  
 Art. 37 da L.O.M.F.A.  
 Em: 28/09/22

Mayani Santiago

RREO - ANEXO 7 (LRF, Art. 53, inciso V)

R\$ 1.00

| PODER / ÓRGÃO                            | RESTOS A PAGAR PROCESSADOS E NÃO PROCESSADOS LIQUIDADOS EM EXERCÍCIOS ANTERIORES |                              |                                   |           |            |       |            |            |                   |  |
|--|--|------------------------------|-----------------------------------|-----------|------------|-------|------------|------------|-------------------|--|
|  | INSCRITOS  |                              |                                   |           |            | PAGOS | CANCELADOS | SALDO      | (e) = (a+b)-(c+d) |  |
|  | EM EXERCÍCIOS ANTERIORES (a)   | EM EXERCÍCIOS ANTERIORES (b) | EM 31 DE DEZ. EXERC. ANTERIOR (c) | PAGOS (d) | SALDO      |       |            |            |                   |  |
| 2019-Sec. Municipal de Obras E Transport | 51.873,97  | 0,00                         | 0,00                              | 0,00      | 0,00       | 0,00  | 0,00       | 51.873,97  |                   |  |
| 2019-Sec. Munic. De Agricultura e Desen. | 0,00   | 0,00                         | 0,00                              | 0,00      | 0,00       | 0,00  | 0,00       | 0,00       |                   |  |
| 2019-Fundo Municipal De Assistência Soci | 918,16   | 0,00                         | 0,00                              | 0,00      | 0,00       | 0,00  | 0,00       | 918,16     |                   |  |
| 2019-Fundo Municipal De Educação         | 143,68   | 0,00                         | 0,00                              | 0,00      | 0,00       | 0,00  | 0,00       | 143,68     |                   |  |
| 2019-Fundo Municipal De Saúde            | 16.339,13  | 0,00                         | 0,00                              | 0,00      | 0,00       | 0,00  | 0,00       | 16.339,13  |                   |  |
| 2019-Fundo Mun. Dir. Da Criança e do Ado | 0,00   | 0,00                         | 0,00                              | 0,00      | 0,00       | 0,00  | 0,00       | 0,00       |                   |  |
| 2019-Fundo Municipal De Meio Ambiente    | 0,00   | 0,00                         | 0,00                              | 0,00      | 0,00       | 0,00  | 0,00       | 0,00       |                   |  |
| 2020-Gabinete do Prefeito                | 8.236,36   | 0,00                         | 0,00                              | 0,00      | 0,00       | 0,00  | 0,00       | 8.236,36   |                   |  |
| 2020-Sec. Munic. De Educ. Cultura e Desp | 2.127,74   | 0,00                         | 0,00                              | 0,00      | 0,00       | 0,00  | 0,00       | 2.127,74   |                   |  |
| 2020-Sec. Municipal de Obras E Transport | 28.242,69  | 0,00                         | 0,00                              | 0,00      | 0,00       | 0,00  | 0,00       | 28.242,69  |                   |  |
| 2020-Fundo Municipal De Assistência Soci | 0,00   | 0,00                         | 0,00                              | 0,00      | 0,00       | 0,00  | 0,00       | 0,00       |                   |  |
| 2020-Fundo Municipal De Educação         | 2.417,80   | 0,00                         | 0,00                              | 0,00      | 0,00       | 0,00  | 0,00       | 2.417,80   |                   |  |
| 2020-Fundo Municipal De Saúde            | 1.254,34   | 0,00                         | 0,00                              | 0,00      | 0,00       | 0,00  | 0,00       | 1.254,34   |                   |  |
| 2020-Fundo Municipal De Meio Ambiente    | 903,40   | 0,00                         | 0,00                              | 0,00      | 0,00       | 0,00  | 0,00       | 903,40     |                   |  |
| 2021-Gabinete do Prefeito                | 0,00   | 2.489,45                     | 0,00                              | 0,00      | 2.443,50   | 0,00  | 0,00       | 45,95      |                   |  |
| 2021-Sec. Munic. De Administração E Fina | 0,00   | 191.555,54                   | 0,00                              | 0,00      | 167.532,92 | 0,00  | 0,00       | 24.022,62  |                   |  |
| 2021-Sec. Munic. De Educ. Cultura e Desp | 0,00   | 322.285,61                   | 0,00                              | 0,00      | 318.834,32 | 0,00  | 0,00       | 3.451,29   |                   |  |
| 2021-Sec. Municipal de Obras E Transport | 0,00   | 148.069,91                   | 0,00                              | 0,00      | 146.819,91 | 0,00  | 0,00       | 1.250,00   |                   |  |
| 2021-Sec. Munic. De Agricultura e Desen. | 0,00   | 29.961,83                    | 0,00                              | 0,00      | 29.961,83  | 0,00  | 0,00       | 0,00       |                   |  |
| 2021-Fundo Municipal De Assistência Soci | 0,00   | 141.704,39                   | 0,00                              | 0,00      | 41.916,22  | 0,00  | 0,00       | 99.788,17  |                   |  |
| 2021-Fundo Municipal De Educação         | 0,00   | 13.191,86                    | 0,00                              | 0,00      | 9.500,00   | 0,00  | 0,00       | 3.691,86   |                   |  |
| 2021-Fundo Municipal De Saúde            | 0,00   | 997.367,29                   | 0,00                              | 0,00      | 753.983,10 | 0,00  | 0,00       | 243.384,19 |                   |  |
| 2021-Fundo Mun. Dir. Da Criança e do Ado | 0,00   | 10.076,85                    | 0,00                              | 0,00      | 0,00       | 0,00  | 0,00       | 10.076,85  |                   |  |
| 2021-Fundo Municipal De Meio Ambiente    | 0,00   | 47.254,80                    | 0,00                              | 0,00      | 46.954,80  | 0,00  | 0,00       | 300,00     |                   |  |
| Legislativo                              |  |                              |                                   |           |            |       |            |            |                   |  |
| 2021-Câmara Municipal De Floresta Do Ara | 0,00   | 905,44                       | 0,00                              | 0,00      | 0,00       | 0,00  | 0,00       | 905,44     |                   |  |
|  | 0,00   | 905,44                       | 0,00                              | 0,00      | 0,00       | 0,00  | 0,00       | 905,44     |                   |  |
| RESTOS A PAGAR                           |  |                              |                                   |           |            |       |            |            |                   |  |

Publicado Conforme  
 Art. 37 da L.O.M.F.A.  
 Em: 29/09/22

Mayoni Santiago



RREO - ANEXO 7 (LRF, Art. 53, inciso V)

R\$ 1,00

| PODER / ÓRGÃO            | RESTOS A PAGAR PROCESSADOS E NÃO PROCESSADOS<br>LIQUIDADOS EM EXERCÍCIOS ANTERIORES |                              |                                   |           |                | SALDO<br>(e) = (a+b)-(c+d) |
|--------------------------|---|------------------------------|-----------------------------------|-----------|----------------|----------------------------|
|                          | INSCRITOS   | EM EXERCÍCIOS ANTERIORES (a) | EM 31 DE DEZ. EXERC. ANTERIOR (b) | PAGOS (c) | CANCELADOS (d) |                            |
| (INTRA-ORÇAMENTÁRIO (II) | 0,00  | 0,00                         | 0,00                              | 0,00      | 0,00           | 0,00                       |
| TOTAL (II)-(I)+(II)      | 480.036,70  | 1.904.862,97                 | 1.517.946,60                      | 0,00      | 0,00           | 866.953,07                 |

Publicado Conforme  
 Art. 37 da L.O.M.F.A.  
 Em: 28/09/22

*Mayoni Santiago*

RREO - ANEXO 7 (LRF-ART 53, inciso V)

R\$ 1.00

| PODER / ÓRGÃO   | RESTOS A PAGAR NÃO PROCESSADOS |   |                |              |                |                   |               |           |           |           |           | SALDO TOTAL<br>(l) = (e)+(k) |
|---|--------------------------------|---|----------------|--------------|----------------|-------------------|---------------|-----------|-----------|-----------|-----------|------------------------------|
|   | EM EXERCÍCIOS ANTERIORES (f)   | INSCRITOS EM 31 DE DEZ. EXERC. ANTERIOR (g) | LIQUIDADOS (h) | PAGOS (i)    | CANCELADOS (j) | SALDO (f-g)-(i+j) | SALDO (k)     | SALDO (l) | SALDO (m) | SALDO (n) | SALDO (o) |                              |
| <b>RESTOS A PAGAR (EXCETO INTRA-ORÇAMENTÁRIO (t))</b> | 7.036.800,53                   | 9.394.837,91                                | 1.554.748,29   | 1.551.048,29 | 360.000,00     | 14.520.590,15     | 15.387.543,22 |           |           |           |           |                              |
| <b>Executivo</b>                                      | 7.036.800,53                   | 9.394.837,91                                | 1.554.748,29   | 1.551.048,29 | 360.000,00     | 14.520.590,15     | 15.386.637,78 |           |           |           |           |                              |
| 2014-Fundo Municipal De Saúde                         | 0,00                           | 0,00  | 0,00           | 0,00         | 0,00           | 0,00              | 31.891,77     |           |           |           |           |                              |
| 2015-Sec. Munic. De Educ. Cultura e desp              | 0,00                           | 0,00  | 0,00           | 0,00         | 0,00           | 0,00              | 43.179,83     |           |           |           |           |                              |
| 2015-Fundo Municipal De Educação                      | 0,00                           | 0,00  | 0,00           | 0,00         | 0,00           | 0,00              | 350,00        |           |           |           |           |                              |
| 2015-Fundo Municipal De Saúde                         | 0,00                           | 0,00  | 0,00           | 0,00         | 0,00           | 0,00              | 11.066,01     |           |           |           |           |                              |
| 2016-Sec. Municipal De Obras E Transport              | 0,00                           | 0,00  | 0,00           | 0,00         | 0,00           | 0,00              | 8.979,39      |           |           |           |           |                              |
| 2016-Fundo Municipal De Assistência Soci              | 0,00                           | 0,00  | 0,00           | 0,00         | 0,00           | 0,00              | 880,00        |           |           |           |           |                              |
| 2016-Fundo Municipal De Saúde                         | 0,00                           | 0,00  | 0,00           | 0,00         | 0,00           | 0,00              | 17.149,78     |           |           |           |           |                              |
| 2017-Gabinete Do Prefeito                             | 0,00                           | 0,00  | 0,00           | 0,00         | 0,00           | 0,00              | 800,00        |           |           |           |           |                              |
| 2017-Sec. Munic. De Administração E Fina              | 0,00                           | 0,00  | 0,00           | 0,00         | 0,00           | 0,00              | 65.722,53     |           |           |           |           |                              |
| 2017-Sec. Munic. De Educ. Cultura e desp              | 0,00                           | 0,00  | 0,00           | 0,00         | 0,00           | 0,00              | 43.997,04     |           |           |           |           |                              |
| 2017-Sec. Municipal de Obras E Transport              | 3.500,00                       | 0,00  | 0,00           | 0,00         | 0,00           | 3.500,00          | 4.647,50      |           |           |           |           |                              |
| 2017-Fundo Municipal De Assistência Soci              | 1.013,13                       | 0,00  | 0,00           | 0,00         | 0,00           | 1.013,13          | 3.675,88      |           |           |           |           |                              |
| 2017-Fundo Municipal De Educação                      | 0,00                           | 0,00  | 0,00           | 0,00         | 0,00           | 0,00              | 15.134,00     |           |           |           |           |                              |
| 2017-Fundo Municipal De Saúde                         | 0,00                           | 0,00  | 0,00           | 0,00         | 0,00           | 0,00              | 12.555,82     |           |           |           |           |                              |
| 2018-Sec. Munic. De Administração E Fina              | 84.000,00                      | 0,00  | 0,00           | 0,00         | 0,00           | 84.000,00         | 145.387,20    |           |           |           |           |                              |
| 2018-Sec. Munic. De Educ. Cultura e desp              | 0,00                           | 0,00  | 0,00           | 0,00         | 0,00           | 0,00              | 6.141,81      |           |           |           |           |                              |
| 2018-Sec. Municipal de Obras E Transport              | 82.226,96                      | 0,00  | 0,00           | 0,00         | 0,00           | 82.226,96         | 88.903,75     |           |           |           |           |                              |
| 2018-Sec. Munic. De Agricultura e desen.              | 0,00                           | 0,00  | 0,00           | 0,00         | 0,00           | 0,00              | 537,50        |           |           |           |           |                              |
| 2018-Fundo Municipal De Assistência Soci              | 18,80                          | 0,00  | 0,00           | 0,00         | 0,00           | 18,80             | 78,80         |           |           |           |           |                              |
| 2018-Fundo Municipal De Educação                      | 26.496,01                      | 0,00  | 0,00           | 0,00         | 0,00           | 26.496,01         | 34.421,89     |           |           |           |           |                              |
| 2018-Fundo Municipal De Saúde                         | 23.053,72                      | 0,00  | 0,00           | 0,00         | 0,00           | 23.053,72         | 31.311,16     |           |           |           |           |                              |
| 2018-Fundo Mun. Dir. Da Criança e do Ado              | 21.450,00                      | 0,00  | 0,00           | 0,00         | 0,00           | 21.450,00         | 21.450,00     |           |           |           |           |                              |
| 2019-Gabinete Do Prefeito                             | 11.524,69                      | 0,00  | 0,00           | 0,00         | 0,00           | 11.524,69         | 11.524,69     |           |           |           |           |                              |
| 2019-Sec. Munic. De Administração E Fina              | 448.642,95                     | 0,00  | 0,00           | 0,00         | 0,00           | 448.642,95        | 456.188,48    |           |           |           |           |                              |
| 2019-Sec. Munic. De Educ. Cultura e desp              | 1.721.577,97                   | 0,00  | 0,00           | 0,00         | 0,00           | 1.721.577,97      | 1.735.108,83  |           |           |           |           |                              |
| 2019-Sec. Municipal De Obras E Transport              | 822.627,70                     | 0,00  | 0,00           | 0,00         | 0,00           | 822.627,70        | 874.501,67    |           |           |           |           |                              |

Publicado Conforme  
 Art. 37 da L.O.M.F.A.  
 Em: 28/09/22

Mayori Santiago

RREO - ANEXO 7 (LRF, Art. 53, inciso V)

R\$ 1,00

| PODER / ÓRGÃO                               | RESTOS A PAGAR NÃO PROCESSADOS     |   |                   |              |                   |                   |                        |      |      |      |              | SALDO TOTAL<br>(l) = (e)+(k) |  |  |  |  |
|---|------------------------------------|---|-------------------|--------------|-------------------|-------------------|------------------------|------|------|------|--------------|------------------------------|--|--|--|--|
|   | EM EXERCÍCIOS<br>ANTERIORES<br>(f) | EM 31 DE DEZ.<br>EXERC. ANTERIOR<br>(g) | LIQUIDADOS<br>(h) | PAGOS<br>(i) | CANCELADOS<br>(j) | (k) = (f+g)-(i+j) | SALDO<br>(l) = (e)+(k) |      |      |      |              |                              |  |  |  |  |
| 2019-Sec. Munic. De Agricultura e desen.    | 189.030,10                         | 0,00                                    | 0,00              | 0,00         | 0,00              | 0,00              | 0,00                   | 0,00 | 0,00 | 0,00 | 189.030,10   | 189.030,10                   |  |  |  |  |
| 2019-Fundo Municipal De Assistência Soci    | 1.511.240,19                       | 0,00                                    | 0,00              | 0,00         | 0,00              | 0,00              | 0,00                   | 0,00 | 0,00 | 0,00 | 1.511.240,19 | 1.512.158,35                 |  |  |  |  |
| 2019-Fundo Municipal De Educação            | 313.706,05                         | 0,00                                    | 0,00              | 0,00         | 0,00              | 0,00              | 0,00                   | 0,00 | 0,00 | 0,00 | 313.706,05   | 313.849,73                   |  |  |  |  |
| 2019-Fundo Municipal De Saúde               | 953.763,88                         | 0,00                                    | 0,00              | 0,00         | 0,00              | 0,00              | 0,00                   | 0,00 | 0,00 | 0,00 | 953.763,88   | 970.103,01                   |  |  |  |  |
| 2019-Fundo Mun. Dir. Da Criança e do Ado    | 2.650,00                           | 0,00                                    | 0,00              | 0,00         | 0,00              | 0,00              | 0,00                   | 0,00 | 0,00 | 0,00 | 2.650,00     | 2.650,00                     |  |  |  |  |
| 2019-Fundo Municipal De Meio Ambiente       | 179.688,41                         | 0,00                                    | 0,00              | 0,00         | 0,00              | 0,00              | 0,00                   | 0,00 | 0,00 | 0,00 | 179.688,41   | 179.688,41                   |  |  |  |  |
| 2020-Gabinete Do Prefeito                   | 0,00                               | 0,00                                    | 0,00              | 0,00         | 0,00              | 0,00              | 0,00                   | 0,00 | 0,00 | 0,00 | 0,00         | 8.236,36                     |  |  |  |  |
| 2020-Sec. Munic. De Educ. Cultura e desp    | 0,00                               | 0,00                                    | 0,00              | 0,00         | 0,00              | 0,00              | 0,00                   | 0,00 | 0,00 | 0,00 | 0,00         | 2.127,74                     |  |  |  |  |
| 2020-Sec. Municipal De Obras E Transport    | 640.319,97                         | 0,00                                    | 19.025,59         | 19.025,59    | 0,00              | 0,00              | 0,00                   | 0,00 | 0,00 | 0,00 | 621.294,38   | 649.537,07                   |  |  |  |  |
| 2020-Fundo Municipal De Assistência Soci    | 270,00                             | 0,00                                    | 0,00              | 0,00         | 0,00              | 0,00              | 0,00                   | 0,00 | 0,00 | 0,00 | 270,00       | 270,00                       |  |  |  |  |
| 2020-Fundo Municipal De Educação            | 0,00                               | 0,00                                    | 0,00              | 0,00         | 0,00              | 0,00              | 0,00                   | 0,00 | 0,00 | 0,00 | 0,00         | 2.417,80                     |  |  |  |  |
| 2020-Fundo Municipal De Saúde               | 0,00                               | 0,00                                    | 0,00              | 0,00         | 0,00              | 0,00              | 0,00                   | 0,00 | 0,00 | 0,00 | 0,00         | 1.254,34                     |  |  |  |  |
| 2020-Fundo Municipal De Meio Ambiente       | 0,00                               | 0,00                                    | 0,00              | 0,00         | 0,00              | 0,00              | 0,00                   | 0,00 | 0,00 | 0,00 | 0,00         | 903,40                       |  |  |  |  |
| 2021-Gabinete Do Prefeito                   | 0,00                               | 69.130,87                               | 0,00              | 0,00         | 0,00              | 0,00              | 0,00                   | 0,00 | 0,00 | 0,00 | 69.130,87    | 69.176,82                    |  |  |  |  |
| 2021-Sec. Munic. De Administração E Fina    | 0,00                               | 448.270,80                              | 88.276,09         | 88.276,09    | 0,00              | 0,00              | 0,00                   | 0,00 | 0,00 | 0,00 | 359.994,71   | 384.017,33                   |  |  |  |  |
| 2021-Sec. Munic. De Educ. Cultura e desp    | 0,00                               | 2.801.007,48                            | 20.812,00         | 20.812,00    | 0,00              | 0,00              | 0,00                   | 0,00 | 0,00 | 0,00 | 2.780.195,48 | 2.783.646,77                 |  |  |  |  |
| 2021-Sec. Municipal De Obras E Transport    | 0,00                               | 1.691.331,44                            | 695.721,26        | 695.721,26   | 360.000,00        | 0,00              | 0,00                   | 0,00 | 0,00 | 0,00 | 635.610,18   | 636.860,18                   |  |  |  |  |
| 2021-Sec. Munic. De Agricultura e desen.    | 0,00                               | 637.757,85                              | 458.555,05        | 458.555,05   | 0,00              | 0,00              | 0,00                   | 0,00 | 0,00 | 0,00 | 179.202,80   | 179.202,80                   |  |  |  |  |
| 2021-Fundo Municipal De Assistência Soci    | 0,00                               | 784.265,07                              | 25.268,50         | 25.268,50    | 0,00              | 0,00              | 0,00                   | 0,00 | 0,00 | 0,00 | 758.996,57   | 858.784,74                   |  |  |  |  |
| 2021-Fundo Municipal De Educação            | 0,00                               | 311.240,39                              | 104.388,00        | 104.388,00   | 0,00              | 0,00              | 0,00                   | 0,00 | 0,00 | 0,00 | 206.852,39   | 210.544,25                   |  |  |  |  |
| 2021-Fundo Municipal De Saúde               | 0,00                               | 2.482.476,64                            | 116.209,11        | 112.509,11   | 0,00              | 0,00              | 0,00                   | 0,00 | 0,00 | 0,00 | 2.369.967,53 | 2.613.351,72                 |  |  |  |  |
| 2021-Fundo Mun. Dir. Da Criança e do Ado    | 0,00                               | 0,00                                    | 0,00              | 0,00         | 0,00              | 0,00              | 0,00                   | 0,00 | 0,00 | 0,00 | 0,00         | 10.076,85                    |  |  |  |  |
| 2021-Fundo Municipal De Meio Ambiente       | 0,00                               | 169.357,37                              | 26.492,69         | 26.492,69    | 0,00              | 0,00              | 0,00                   | 0,00 | 0,00 | 0,00 | 142.864,68   | 143.164,68                   |  |  |  |  |
| Legislativo                                 | 0,00                               | 0,00                                    | 0,00              | 0,00         | 0,00              | 0,00              | 0,00                   | 0,00 | 0,00 | 0,00 | 0,00         | 905,44                       |  |  |  |  |
| 2021-Câmara Municipal De Floresta Do Ara    | 0,00                               | 0,00                                    | 0,00              | 0,00         | 0,00              | 0,00              | 0,00                   | 0,00 | 0,00 | 0,00 | 0,00         | 905,44                       |  |  |  |  |
| RESTOS A PAGAR<br>(INTRA-ORÇAMENTÁRIO (II)) | 0,00                               | 0,00                                    | 0,00              | 0,00         | 0,00              | 0,00              | 0,00                   | 0,00 | 0,00 | 0,00 | 0,00         | 0,00                         |  |  |  |  |

Publicado Conforme  
 Art. 37 da L.O.M.F.A.  
 Em: 23/09/22

*Mayari Santiago*

*[Assinatura]*

*[Assinatura]*

*[Assinatura]*

RREO - ANEXO 7 (LRF, Art. 53, inciso V)

R\$ 1,00

| PODER / ÓRGÃO        | RESTOS A PAGAR NÃO PROCESSADOS |              |                          |            |                               |               |            |     |       |     |            |     |             |     |
|----------------------|--------------------------------|--------------|--------------------------|------------|-------------------------------|---------------|------------|-----|-------|-----|------------|-----|-------------|-----|
|                      | INSCRITOS                      |              | EM EXERCÍCIOS ANTERIORES |            | EM EXERCÍCIO DO DEZ. ANTERIOR |               | LIQUIDADOS |     | PAGOS |     | CANCELADOS |     | SALDO TOTAL |     |
| (F)                  | (G)                            | (H)          | (I)                      | (J)        | (K)                           | (L)           | (M)        | (N) | (O)   | (P) | (Q)        | (R) | (S)         | (T) |
| 7.036.800,53         | 9.394.837,91                   | 1.554.748,29 | 1.551.048,29             | 360.000,00 | 14.520.590,15                 | 15.387.543,22 |            |     |       |     |            |     |             |     |
| TOTAL (III)=(D)+(II) |                                |              |                          |            |                               |               |            |     |       |     |            |     |             |     |

Publicado Conforme  
 Art. 37 da L.O.M.F.A.  
 Em: 28/09/22






Maryani Santiago

RREO - ANEXO 7 (LRF, Art. 53, inciso V)

R\$ 1,00

| PODER / ÓRGÃO                            | RESTOS A PAGAR PROCESSADOS E NÃO PROCESSADOS<br>LIQUIDADOS EM EXERCÍCIOS ANTERIORES |                              |                                   |           |                | SALDO<br>(e) = (a+b)-(c+d) |
|--|---|------------------------------|-----------------------------------|-----------|----------------|----------------------------|
|  | INSCRITOS   | EM EXERCÍCIOS ANTERIORES (a) | EM 31 DE DEZ. EXERC. ANTERIOR (b) | PAGOS (c) | CANCELADOS (d) |                            |
| RESTOS A PAGAR (INTRA-ORÇAMENTÁRIO (II)) | 0,00  | 0,00                         | 0,00                              | 0,00      | 0,00           | 0,00                       |

Publicado Conforme  
 Art. 37 da L.O.M.F.A.  
 Em: 28/09/22

*Maryani Santiago*  
  



RREO - ANEXO 7 (LRF-Art. 53, inciso V)

R\$ 1,00

| RESTOS A PAGAR NÃO PROCESSADOS           |           |      |               |      |            |                   |               |      |            |               |             |
|--|-----------|------|---------------|------|------------|-------------------|---------------|------|------------|---------------|-------------|
| PODER / ORGÃO                            | INSCRITOS |      | EM 31 DE DEZ. |      | LIQUIDADOS |                   | PAGOS         |      | CANCELADOS |               | SALDO TOTAL |
|  | (f)       | (g)  | (h)           | (i)  | (j)        | (k) = (f+g)-(i+j) | (l) = (e)+(k) |      |            | (l) = (e)+(k) |             |
| RESTOS A PAGAR (INTRA-ORÇAMENTÁRIO (II)) | 0,00      | 0,00 | 0,00          | 0,00 | 0,00       | 0,00              | 0,00          | 0,00 | 0,00       | 0,00          | 0,00        |

FONTE: SISTEMA: ASPEC Informática - Unidade Responsável: Prefeitura Municipal de Floresta do Araguaia - DATA DA EMISSÃO: 27/09/2022 - HORA DA EMISSÃO: 12:17:23

NOTAS:

  
 MAJORRI CERQUEIRA DA S. AQUINO SANTIAGO  
 PREFEITA

  
 RENEBEKS MARTINS GOMES  
 CONTADOR

  
 MANOEL REIS DA SILVA  
 SECRETÁRIO DE ADM. E FINANÇAS

  
 RODRIGO CAMARA CRUZ  
 CONTROLE INTERNO

Publicado Conforme  
 Art. 37 da L.O.M.F.A.  
 Em: 28/09/22

RREO - ANEXO 8 (LDB, ART.72) R\$ 1,00

RECEITAS RESULTANTE DE IMPOSTOS (Arts. 212 e 212-A da Constituição Federal)

| RECEITA RESULTANTE DE IMPOSTOS (caput do art. 212 da Constituição)   | PREVISÃO   |               | RECEITAS REALIZADAS<br>Até o Bimestre<br>(b) |
|--|------------|---------------|--|
|  | ATUALIZADA | (a)           |  |
| 1 - RECEITAS DE IMPOSTOS   |            | 3.877.200,00  | 4.297.940,17                                 |
| 1.1 - Receita resultante do imposto sobre a propriedade predial e territorial urbana - IPTU  |            | 617.300,00    | 108.501,25                                   |
| 1.2 - Receita resultante do imposto sobre transmissão inter vivos - ITBI   |            | 618.300,00    | 1.437.627,70                                 |
| 1.3 - Receita resultante do imposto sobre serviços de qualquer natureza - ISS  |            | 941.600,00    | 1.591.805,48                                 |
| 1.4 - Receita resultante do imposto de renda retido na fonte - IRRF  |            | 1.700.000,00  | 1.160.005,74                                 |
| 2 - RECEITA DE TRANSFERÊNCIAS CONSTITUCIONAIS E LEGAIS   |            | 31.654.000,00 | 25.302.518,84                                |
| 2.1 - Cota parte do FPM  |            | 20.350.000,00 | 15.592.136,73                                |
| 2.1.1 - Parcela referente à CF, art. 159, I, alínea b  |            | 19.350.000,00 | 14.692.005,34                                |
| 2.1.2 - Parcela referente à CF, art. 159, I, alíneas d e e   |            | 1.000.000,00  | 900.131,39                                   |
| 2.2 - Cota parte do ICMS   |            | 10.000.000,00 | 9.012.786,70                                 |
| 2.3 - Cota parte IPI - Exportação  |            | 432.000,00    | 300.406,23                                   |
| 2.4 - Cota parte ITR   |            | 440.000,00    | 35.528,72                                    |
| 2.5 - Cota parte IPVA  |            | 432.000,00    | 361.660,46                                   |
| 2.6 - Cota parte IOF-ouro  |            | 0,00          | 0,00   |
| 2.7 - Compensações financeiras provenientes de impostos e transferências constitucionais   |            | 0,00          | 0,00   |
| 3 - TOTAL DA RECEITA RESULTANTE DE IMPOSTOS (1 + 2)  |            | 35.531.200,00 | 29.600.459,01                                |
| 4 - TOTAL DESTINADO AO FUNDEB - 20% DE ((2.1.1) + (2.2) + (2.3) + (2.4) + (2.5))   |            | 6.188.000,00  | 4.880.477,62                                 |
| 5 - VALOR MÍNIMO A SER APLICADO ALÉM DO VALOR DESTINADO AO FUNDEB - 5% DE ((2.1.1) + (2.2) + (2.3) + (2.4) + (2.5)) + 25% DE ((1.1) + (1.2) + (1.3) + (1.4) + (2.1.2) + (2.6) + (2.7)) |            | 2.752.000,00  | 2.519.637,26                                 |
| FUNDEB   |            |               |  |

Publicado Conforme  
 Art. 37 da L.O.M.F.A.  
 Em: 28/09/22

Mayari Santiago

| RECEITAS RECEBIDAS DO FUNDEB DO EXERCÍCIO                                | PREVISÃO   |              | RECEITAS REALIZADAS |               |
|--|------------|--------------|---------------------|---------------|
|  | ATUALIZADA | (a)          | Até o Bimestre      | (b)           |
| 6 - RECEITAS RECEBIDAS DO FUNDEB   |            |              |                     | 20.470.686,74 |
| 6.1 - FUNDEB - Impostos e Transferências de Impostos                     |            |              |                     | 10.680.654,43 |
| 6.1.1 - Principal  |            |              |                     | 10.353.407,50 |
| 6.1.2 - Rendimentos de aplicação financeira                              |            |              |                     | 327.246,93    |
| 6.2 - FUNDEB - Complementação da União - VAAF                            |            |              |                     | 6.863.101,92  |
| 6.2.1 - Principal  |            |              |                     | 6.863.101,92  |
| 6.2.2 - Rendimentos de aplicação financeira                              |            |              |                     | 0,00          |
| 6.3 - FUNDEB - Complementação da União - VAAT                            |            |              |                     | 2.926.930,39  |
| 6.3.1 - Principal  |            |              |                     | 2.926.930,39  |
| 6.3.2 - Rendimentos de aplicação financeira                              |            |              |                     | 0,00          |
| 7 - RESULTADO LÍQUIDO DAS TRANSFERÊNCIAS DO FUNDEB (6.1.1 - 4)           |            | 6.908.135,00 |                     | 5.472.929,88  |
| RECURSOS RECEBIDOS EM EXERCÍCIOS ANTERIORES E NÃO UTILIZADOS (SUPERÁVIT) |            |              |                     |               |
| 8 - TOTAL DOS RECURSOS DE SUPERÁVIT                                      |            |              |                     | 0,00          |
| 8.1 - SUPERÁVIT DO EXERCÍCIO IMEDIATAMENTE ANTERIOR                      |            |              |                     | 0,00          |
| 8.2 - SUPERÁVIT RESIDUAL DE OUTROS EXERCÍCIOS                            |            |              |                     | 0,00          |
| 9 - TOTAL DOS RECURSOS DO FUNDEB DISPONÍVEIS PARA UTILIZAÇÃO (6 + 8)     |            |              |                     | 20.470.686,74 |
| DESPESAS COM RECURSOS DO FUNDEB<br>(Por Área de Atuação)6                |            |              |                     |               |
| 10 - PROFISSIONAIS DA EDUCAÇÃO BÁSICA                                    |            |              |                     | 14.652.668,91 |
| 10.1 - Educação infantil   |            |              |                     | 2.121.624,60  |
| 10.1.1 - Creche  |            |              |                     | 1.998.887,67  |
| 10.1.2 - Pré-escola  |            |              |                     | 122.736,93    |
| 10.2 - Ensino fundamental  |            |              |                     | 12.548.528,43 |
| 11-OUTRAS DESPESAS   |            |              |                     | 780.717,12    |
| 11.1 - Educação infantil   |            |              |                     | 0,00          |

Publicado Conforme  
 Art. 37 da L.O.M.F.A.  
 Em: 28/09/22

Mayari Santiago



|   |               |               |               |               |      |      |
|---|---------------|---------------|---------------|---------------|------|------|
| 11.1.1 - Creche   | 0,00          | 0,00          | 0,00          | 0,00          | 0,00 | 0,00 |
| 11.1.2 - Pré-escola                                     | 130.000,00    | 0,00          | 0,00          | 0,00          | 0,00 | 0,00 |
| 11.2 - Ensino fundamental                               | 2.920.000,00  | 1.710.112,21  | 872.132,74    | 780.717,12    |      |      |
| 12- TOTAL DAS DESPESAS COM RECURSOS DO FUNDEB (10 + 11) | 18.599.216,10 | 16.380.265,24 | 15.542.285,77 | 15.433.386,03 |      |      |

INDICADORES DO FUNDEB

| DESPESAS CUSTEADAS COM RECEITAS DO FUNDEB RECEBIDAS NO EXERCÍCIO   | Até o Bimestre |               | Até o Bimestre      |                     | Até o Bimestre |     |
|--|----------------|---------------|---------------------|---------------------|----------------|-----|
|  | (d)            | (e)           | DESPESAS EMPENHADAS | DESPESAS LIQUIDADAS | DESPESAS PAGAS | (f) |
| 13- Total das despesas do FUNDEB com profissionais de educação básica  | 14.670.153,03  | 14.670.153,03 | 14.670.153,03       | 14.652.668,91       |                |     |
| 14- Total das despesas custeadas com FUNDEB - impostos e transferências de impostos                          | 9.866.438,94   | 9.781.512,94  | 9.866.438,94        | 9.725.946,38        |                |     |
| 15- Total das despesas custeadas com FUNDEB - complementação da União - VAAF                                 | 5.601.487,13   | 4.817.230,18  | 5.601.487,13        | 4.763.896,99        |                |     |
| 16- Total das despesas custeadas com FUNDEB - complementação da União - VAAT                                 | 1.141.476,85   | 1.141.476,85  | 1.141.476,85        | 1.141.476,85        |                |     |
| 17- Total das despesas custeadas com FUNDEB - complementação da União - VAAT aplicadas na educação infantil  | 85.435,32      | 85.435,32     | 85.435,32           | 85.435,32           |                |     |
| 18- Total das despesas custeadas com FUNDEB - complementação da União - VAAT aplicadas em despesa de Capital | 0,00           | 0,00          | 0,00                | 0,00                |                |     |

| INDICADORES - Art.212-A, Inciso XI e Parágrafo 3º - Constituição Federal                | VALOR EXIGIDO |               | VALOR APLICADO |               | VALOR CONSIDERADO |     | % APLICADO |
|---|---------------|---------------|----------------|---------------|-------------------|-----|------------|
|   | (i)           | (j)           | (k)            | (l)           | (m)               | (n) |            |
| 19- Mínimo de 70% do FUNDEB na Remuneração dos profissionais da educação básica         | 14.329.480,72 | 14.670.153,03 | 14.670.153,03  | 14.670.153,03 | 71,66             |     |            |
| 20 - Percentual de 50% da complementação da União ao FUNDEB (VAAT) na educação infantil | 1.463.465,20  | 85.435,32     | 85.435,32      | 85.435,32     | 2,92              |     |            |
| 21- Mínimo de 15% da complementação da União ao FUNDEB - VAAT em Despesas de Capital    | 439.039,56    | 0,00          | 0,00           | 0,00          | 0,00              |     |            |

| INDICADOR - Art.25, Parágrafo 3º - Lei nº 14.113, de 2020 - (Máximo de 10% de superávit)3 | VALOR MÁXIMO PERMITIDO |              | VALOR NÃO APLICADO |              | VALOR NÃO APLICADO |     |
|---|------------------------|--------------|--------------------|--------------|--------------------|-----|
|   | (o)                    | (p)          | (q)                | (r)          | (s)                | (t) |
| 22- Total da receita recebida e não aplicada no exercício                                 | 2.047.068,67           | 4.730.466,77 | 4.730.466,77       | 4.730.466,77 | 23,11              |     |

Publicado Conforme  
 Art. 37 da L.O.M.F.A.  
 Em: 28/09/22

Mayoni Santiago

| INDICADOR - Art.25, Parágrafo 3º - Lei nº 14.113, de 2020 - (Aplicação do Superávit de Exercício Anterior)3 | VALOR SUPERÁVIT                     | VALOR                                  | VALOR SUPERÁVIT                       | VALOR SUPERÁVIT                          | VALOR SUPERÁVIT                                    | VALOR NÃO APLICADO                           |
|---|-------------------------------------|--|---------------------------------------|--|--|--|
|   | PERMITIDO NO EXERCÍCIO ANTERIOR (q) | NÃO APLICADO NO EXERCÍCIO ANTERIOR (r) | APLICADO NO PRIMEIRO QUADRIMESTRE (s) | APLICADO ATÉ O PRIMEIRO QUADRIMESTRE (t) | APLICADO ATÉ O INTEGRARÁ LIMITE CONSTITUCIONAL (u) | APÓS O PRIMEIRO QUADRIMESTRE (v)-(r)-(s)-(u) |
| 23- Total das despesas custeadas com Superávit do FUNDEB  | 0,00                                | 0,00                                   | 0,00                                  | 0,00                                     | 0,00   | 0,00   |
| 23.1- Total das despesas custeadas com FUNDEB - impostos e transferências de impostos                       | 0,00                                | 0,00                                   | 0,00                                  | 0,00                                     | 0,00   | 0,00   |
| 23.2- Total das Despesas custeadas com FUNDEB - complementação da União (VAAF + VAAAT)                      | 0,00                                | 0,00                                   | 0,00                                  | 0,00                                     | 0,00   | 0,00   |

DESPESAS COM MANUTENÇÃO E DESENVOLVIMENTO DO ENSINO - MDE - CUSTEADAS COM RECEITA DE IMPOSTOS (EXCETO FUNDEB)

| DESPESAS COM AÇÕES TÍPICAS DE MDE - RECEITAS DE IMPOSTOS - EXCETO FUNDEB (Por Área de Atuação)6 | DOTAÇÃO ATUALIZADA | DESPESAS EMPENHADAS | DESPESAS LIQUIDADAS | DESPESAS PAGAS     |
|---|--------------------|---------------------|---------------------|--------------------|
|   | (c)                | Até o Bimestre (d)  | Até o Bimestre (e)  | Até o Bimestre (f) |
| 24 - EDUCAÇÃO INFANTIL  | 0,00               | 0,00                | 0,00                | 0,00               |
| 24.1 - Creche   | 0,00               | 0,00                | 0,00                | 0,00               |
| 24.2 - Pré-escola   | 0,00               | 0,00                | 0,00                | 0,00               |
| 25 - ENSINO FUNDAMENTAL   | 4.875.900,00       | 361.856,90          | 187.913,40          | 187.913,40         |
| 26 - TOTAL DAS DESPESAS COM AÇÕES TÍPICAS DE MDE (24 + 25)                                      | 4.875.900,00       | 361.856,90          | 187.913,40          | 187.913,40         |

APURAÇÃO DAS DESPESAS PARA FINS DE LIMITE MÍNIMO CONSTITUCIONAL

|  | VALOR        |
|--|--------------|
| 27- TOTAL DAS DESPESAS DE MDE CUSTEADAS COM RECURSOS DE IMPOSTOS (FUNDEB E RECEITA DE IMPOSTOS) = (14(d ou e)) + (26(d ou e)) + (23.1(t))                            | 9.969.426,34 |
| 28 (-) RESULTADO LÍQUIDO DAS TRANSFERÊNCIAS DO FUNDEB = (7)  | 5.472.929,88 |
| 29 (-) RESTOS A PAGAR NÃO PROCESSADOS INSCRITOS NO EXERCÍCIO SEM DISPONIBILIDADE FINANCEIRA DE RECURSOS DO FUNDEB IMPOSTOS4 = (14(h))                                | 0,00         |
| 30 (-) RESTOS A PAGAR NÃO PROCESSADOS INSCRITOS NO EXERCÍCIO SEM DISPONIBILIDADE FINANCEIRA DE RECURSOS DE IMPOSTOS4 e 7   | 0,00         |
| 31 (-) CANCELAMENTO, NO EXERCÍCIO, DE RESTOS A PAGAR INSCRITOS COM DISPONIBILIDADE FINANCEIRA DE RECURSOS DE IMPOSTOS VINCULADOS AO ENSINO = (34.1(ac)) + (34.2(ac)) | 0,00         |
| 32- TOTAL DAS DESPESAS PARA FINS DE LIMITE (27 - (28 + 29 + 30 + 31))  | 4.496.496,46 |

Publicado Conforme  
 Art. 37 da L.O.M.F.A.  
 Em: 28/09/22

*Mayeri Santiago*

| APURAÇÃO DO LIMITE MÍNIMO CONSTITUCIONAL(2 e 5)   | VALOR EXIGIDO (x)       | VALOR APLICADO (w)                     | % APLICADO (y)                     | 33 - APLICAÇÃO EM MDE SOBRE A RECEITA RESULTANTE DE IMPOSTOS |                  |       |
|---|-------------------------|--|------------------------------------|--|------------------|-------|
|   |                         |  |                                    | 7.400.114,75   | 4.496.496,46     | 15,19 |
| RESTOS A PAGAR INSCRITOS EM EXERCÍCIOS ANTERIORES COM DISPONIBILIDADE FINANCEIRA DE RECURSOS DE IMPOSTOS E DO FUNDEB8 | SALDO INICIAL (z)       | RP LIQUIDADOS (aa)                     | RP PAGOS (ab)                      | RP CANCELADOS (ac)   | SALDO FINAL (ad) |       |
| 34 - RESTOS A PAGAR DE DESPESAS COM MDE   | 2.581.627,09            | 13.150,00                              | 234.603,01                         | 0,00   | 2.347.024,08     |       |
| 34.1 - Executadas com recursos de impostos e transferências de impostos   | 2.507.812,81            | 13.150,00                              | 234.603,01                         | 0,00   | 2.273.209,80     |       |
| 34.2 - Executadas com recursos do FUNDEB - Impostos   | 73.814,28               | 0,00                                   | 0,00                               | 0,00   | 73.814,28        |       |
| 34.3 - Executadas com recursos do FUNDEB - complementação da União (VAAT + VAAF)                                      | 0,00                    | 0,00                                   | 0,00                               | 0,00   | 0,00             |       |
| OUTRAS INFORMAÇÕES PARA CONTROLE  |                         |  |                                    |  |                  |       |
| RECEITAS ADICIONAIS PARA FINANCIAMENTO DO ENSINO  | PREVISÃO ATUALIZADA (a) | RECEITAS REALIZADAS Até o Bimestre (b) |                                    |  |                  |       |
| 35 - RECEITAS DE TRANSFERÊNCIAS DO FNDE (INCLUINDO RENDIMENTOS DE APLICAÇÃO FINANCEIRA)                               | 5.285.000,00            | 651.329,69                             |                                    |  |                  |       |
| 35.1 - Salário-Educação   | 921.000,00              | 258.752,30                             |                                    |  |                  |       |
| 35.2 - PDDE   | 153.000,00              | 1.080,00                               |                                    |  |                  |       |
| 35.3 - PNAE   | 1.422.000,00            | 320.656,00                             |                                    |  |                  |       |
| 35.4 - PNATE  | 1.565.000,00            | 35.452,06                              |                                    |  |                  |       |
| 35.5 - Outras transferências do FNDE  | 1.224.000,00            | 35.389,33                              |                                    |  |                  |       |
| 36 - RECEITAS DE TRANSFERÊNCIAS DE CONVÊNIOS  | 0,00                    | 0,00                                   |                                    |  |                  |       |
| 37 - RECEITA DE ROYALTIES DESTINADOS A EDUCAÇÃO   | 337.500,00              | 258.939,76                             |                                    |  |                  |       |
| 38 - RECEITA DE OPERAÇÕES DE CRÉDITO VINCULADAS A EDUCAÇÃO  | 0,00                    | 0,00                                   |                                    |  |                  |       |
| 39 - OUTRAS RECEITAS PARA FINANCIAMENTO DO ENSINO   | 50.000,00               | 0,00                                   |                                    |  |                  |       |
| 40- TOTAL DAS RECEITAS ADICIONAIS PARA FINANCIAMENTO DO ENSINO = (35 + 36 + 37 + 38 + 39)                             | 5.672.500,00            | 910.269,45                             |                                    |  |                  |       |
| OUTRAS DESPESAS COM EDUCAÇÃO (Por Área de Atuação)6   | DOTAÇÃO ATUALIZADA      | DESPESAS EMPENHADAS Até o Bimestre     | DESPESAS LIQUIDADAS Até o Bimestre | DESPESAS PAGAS Até o Bimestre                                |                  |       |

Publicado Conforme  
 Art. 37 da L.O.M.F.A.  
 Em: 28/09/22

*[Assinatura]*

*Hayani Santiago*

*[Assinatura]*

*[Assinatura]*

*[Assinatura]*

Publicado Conforme  
 Art. 37 da L.O.M.F.A.  
 Em: 28/09/22

Mayoni Santiago

|   | (c)           | (d)            | (e)            | (f)                   |
|---|---------------|----------------|----------------|-----------------------|
| 41 - EDUCAÇÃO INFANTIL  |               |                |                |                       |
| 41.1 - Creche   | 5.000,00      | 0,00           | 0,00           | 0,00                  |
| 41.2 - Pré-escola   | 0,00          | 0,00           | 0,00           | 0,00                  |
| 42 - ENSINO FUNDAMENTAL   | 5.000,00      | 0,00           | 0,00           | 0,00                  |
| 43 - ENSINO MÉDIO   | 6.089.258,86  | 5.324.143,84   | 2.486.297,91   | 2.101.662,17          |
| 44 - ENSINO SUPERIOR  | 0,00          | 0,00           | 0,00           | 0,00                  |
| 45 - ENSINO PROFISSIONAL NÃO INTEGRADO AO ENSINO REGULAR  | 0,00          | 0,00           | 0,00           | 0,00                  |
| 46- TOTAL DAS DESPESAS CUSTEADAS COM RECEITAS ADICIONAIS PARA FINANCIAMENTO DO ENSINO<br>(41 + 42 + 43 + 44 + 45) | 6.094.258,86  | 5.324.143,84   | 2.486.297,91   | 2.101.662,17          |
| TOTAL GERAL DAS DESPESAS COM EDUCAÇÃO   |               |                |                |                       |
|   | DOTAÇÃO       | DESPESAS       | DESPESAS       | DESPESAS              |
|   | ATUALIZADA    | EMPENHADAS     | LIQUIDADAS     | PAGAS                 |
|   | (c)           | Até o Bimestre | Até o Bimestre | Até o Bimestre        |
|   | (c)           | (d)            | (e)            | (f)                   |
| 47 - TOTAL GERAL DAS DESPESAS COM EDUCAÇÃO (12 + 26 + 46)   | 30.229.374,96 | 26.569.371,20  | 21.193.200,10  | 20.615.620,31         |
| 47.1 - Despesas Correntes   | 28.886.016,65 | 25.587.827,35  | 20.722.719,62  | 20.500.208,35         |
| 47.1.1 - Pessoal Ativo  | 18.135.216,10 | 16.370.686,62  | 16.370.686,62  | 16.353.202,50         |
| 47.1.2 - Pessoal Inativo  | 0,00          | 0,00           | 0,00           | 0,00                  |
| 47.1.3 - Transferências às instituições comunitárias, profissionais ou filantrópicas sem fins lucrativos          | 0,00          | 0,00           | 0,00           | 0,00                  |
| 47.1.4 - Outras despesas correntes  | 10.750.800,55 | 9.217.140,73   | 4.352.033,00   | 4.147.005,85          |
| 47.2 - Despesas de Capital  | 1.343.358,31  | 981.543,85     | 470.480,48     | 115.411,96            |
| 47.2.1 - Transferências às instituições comunitárias, profissionais ou filantrópicas sem fins lucrativos          | 0,00          | 0,00           | 0,00           | 0,00                  |
| 47.2.2 - Outras despesas de Capital   | 1.343.358,31  | 981.543,85     | 470.480,48     | 115.411,96            |
| CONTROLE DA DISPONIBILIDADE FINANCEIRA E CONCILIAÇÃO BANCÁRIA   |               | FUNDEB (ae)    |                | SALÁRIO EDUCAÇÃO (af) |
| 48- DISPONIBILIDADE FINANCEIRA EM 31 DE DEZEMBRO DE 2021  |               | 2.112.994,28   |                | 4.441,03              |
| 49-(+) INGRESSO DE RECURSOS ATÉ O BIMESTRE (Orçamentário)   |               | 20.470.686,74  |                | 258.752,30            |
| 50-(=) PAGAMENTOS EFETUADOS ATÉ O BIMESTRE (Orçamentário e restos a pagar)  |               | 15.631.320,22  |                | 264.595,33            |
| 51-(=) DISPONIBILIDADE FINANCEIRA ATÉ O BIMESTRE  |               | 6.952.360,80   |                | -1.402,00             |

|  |  |              |  |           |
|--|--|--------------|--|-----------|
| 52-(+) AJUSTES POSITIVOS (RETENÇÕES E OUTROS VALORES EXTRAORÇAMENTÁRIOS) |  | 0,00         |  | 0,00      |
| 53-(-) AJUSTES NEGATIVOS (OUTROS VALORES EXTRAORÇAMENTÁRIOS)             |  | 0,00         |  | 0,00      |
| 54-(-) SALDO FINANCEIRO CONCILIADO(Saldo Bancário)                       |  | 6.952.360,80 |  | -1.402,00 |

FONTE: SISTEMA: Aspec Informática - UNIDADE RESPONSÁVEL: Prefeitura Municipal de Floresta do Araguaia - DATA DA EMISSÃO: 27/09/2022 - HORA DA EMISSÃO: 12:17:23

- 1 SE RESULTADO LÍQUIDO DA TRANSFERÊNCIA (7) > 0 = ACRÉSCIMO RESULTANTE DAS TRANSFERÊNCIAS DO FUNDEB, SE RESULTADO LÍQUIDO DA TRANSFERÊNCIA (7) < 0 = DECRÉSCIMO RESULTANTE DAS TRANSFERÊNCIAS DO FUNDEB
- 2 Limites mínimos anuais a serem cumpridos no encerramento do exercício.
- 3 Art. 25, parágrafo 3º, Lei 14.113/2020: Até 10% (dez por cento) dos recursos recebidos à conta dos Fundos, inclusive relativos à complementação da União, nos termos do parágrafo 2º do art. 16 desta Lei, poderão ser utilizados no primeiro quadrimestre do exercício imediatamente subsequente, mediante abertura de crédito adicional.
- 4 Os valores referentes à parcela dos Restos a Pagar inscritos sem disponibilidade financeira vinculada à educação deverão ser informados somente no RREO do último bimestre do exercício.
- 5 Nos cinco primeiros bimestres do exercício o acompanhamento será feito com base na despesa liquidada. No último bimestre do exercício, o valor deverá corresponder ao total da despesa empenhada.
- 6 As linhas representam áreas de atuação e não correspondem exatamente às subfunções da Função Educação. As despesas classificadas nas demais subfunções típicas e nas subfunções atípicas deverão ser rateadas para essas áreas de atuação.
- 7 Valor inscrito em RPNP sem disponibilidade de caixa, que não deve ser considerado na apuração dos indicadores e limites
- 8 Controle da execução de restos a pagar considerados no cumprimento do limite mínimo dos exercícios anteriores.

Publicado Conforme  
Art. 37 da L.O.M.F.A.  
Em: 28/09/22

MAJORRI CERQUEIRA DA S. AQUINO SANTIAGO  
PREFEITA

RENEBEKS MARTINS GOMES  
CONTADOR

MANOEL REIS DA SILVA  
SECRETÁRIO DE ADM. E FINANÇAS

RODRIGO CAMARA CRUZ  
CONTROLE INTERNO

RREO - ANEXO XII (LC 141/2012, art.35)

R\$ 1,00

|  | RECEITAS RESULTANTES DE IMPOSTOS E TRANSFERÊNCIAS CONSTITUCIONAIS E LEGAIS |               |               |               | RECEITAS REALIZADAS |                |            |           |            |       |
|--|--|---------------|---------------|---------------|---------------------|----------------|------------|-----------|------------|-------|
|  | PREVISÃO   |               | PREVISÃO      |               | PREVISÃO            |                | PREVISÃO   |           |            |       |
|  | INICIAL  | ATUALIZADA    | INICIAL       | ATUALIZADA    | ATÉ O BIMESTRE      | ATÉ O BIMESTRE | %          | %         |            |       |
|  | (a)  | (b)           | (c)           | (d)           | (e)                 | (f)            | (b/a)x100  | (f/c)x100 |            |       |
| <b>RECEITA DE IMPOSTOS (I)</b>   | 3.877.200,00   | 3.877.200,00  | 3.877.200,00  | 3.877.200,00  | 4.297.940,17        | 110,85         |            |           |            |       |
| Receita resultante do Imposto Predial e Territorial Urbano - IPTU  | 617.300,00   | 617.300,00    | 617.300,00    | 617.300,00    | 108.501,25          | 17,58          |            |           |            |       |
| IPTU   | 600.000,00   | 600.000,00    | 600.000,00    | 600.000,00    | 89.635,65           | 14,94          |            |           |            |       |
| Multas, Juros de Mora, Dívidas Ativa e Outros Encargos do IPTU   | 17.300,00  | 17.300,00     | 17.300,00     | 17.300,00     | 18.865,60           | 109,05         |            |           |            |       |
| Receita resultante do Imposto sobre Transmissão Inter Vivos - ITBI                                       | 618.300,00   | 618.300,00    | 618.300,00    | 618.300,00    | 1.437.627,70        | 232,51         |            |           |            |       |
| ITBI   | 600.000,00   | 600.000,00    | 600.000,00    | 600.000,00    | 1.437.627,70        | 239,60         |            |           |            |       |
| Multas, Juros de Mora, Dívida Ativa e Outros Encargos do ITBI  | 18.300,00  | 18.300,00     | 18.300,00     | 18.300,00     | 0,00                | 0,00           |            |           |            |       |
| Receita resultante do Imposto sobre Serviços de Qualquer Natureza - ISS                                  | 941.600,00   | 941.600,00    | 941.600,00    | 941.600,00    | 1.591.805,48        | 169,05         |            |           |            |       |
| ISS  | 850.000,00   | 850.000,00    | 850.000,00    | 850.000,00    | 1.583.427,10        | 186,29         |            |           |            |       |
| Multas, Juros de Mora, Dívida Ativa e Outros Encargos do ISS   | 91.600,00  | 91.600,00     | 91.600,00     | 91.600,00     | 8.378,38            | 9,15           |            |           |            |       |
| Receita resultante do Imposto de Renda e Provento de Qualquer Natureza Retido na Fonte - IRRF            | 1.700.000,00   | 1.700.000,00  | 1.700.000,00  | 1.700.000,00  | 1.160.005,74        | 68,24          |            |           |            |       |
| RECEITAS DE TRANSFERÊNCIAS CONSTITUCIONAIS E LEGAIS (II)   | 30.762.000,00  | 30.762.000,00 | 30.762.000,00 | 30.762.000,00 | 24.402.387,45       | 79,33          |            |           |            |       |
| Cota Parte FPM   | 19.350.000,00  | 19.350.000,00 | 19.350.000,00 | 19.350.000,00 | 14.692.005,34       | 75,93          |            |           |            |       |
| Cota Parte ITR   | 440.000,00   | 440.000,00    | 440.000,00    | 440.000,00    | 35.528,72           | 8,07           |            |           |            |       |
| Cota Parte IPVA  | 432.000,00   | 432.000,00    | 432.000,00    | 432.000,00    | 361.660,46          | 83,72          |            |           |            |       |
| Cota Parte ICMS  | 10.000.000,00  | 10.000.000,00 | 10.000.000,00 | 10.000.000,00 | 9.012.786,70        | 90,13          |            |           |            |       |
| Cota Parte IPI - Exportação  | 432.000,00   | 432.000,00    | 432.000,00    | 432.000,00    | 300.406,23          | 69,54          |            |           |            |       |
| Compensações Financeiras Provenientes de Impostos e Transferências Constitucionais                       | 108.000,00   | 108.000,00    | 108.000,00    | 108.000,00    | 0,00                | 0,00           |            |           |            |       |
| Desoneração ICMS LC 87/1996  | 108.000,00   | 108.000,00    | 108.000,00    | 108.000,00    | 0,00                | 0,00           |            |           |            |       |
| Outras   | 0,00   | 0,00          | 0,00          | 0,00          | 0,00                | 0,00           |            |           |            |       |
| <b>TOTAL DAS RECEITAS RESULTANTES DE IMPOSTOS E TRANSFERÊNCIAS CONSTITUCIONAIS E LEGAIS (III) = I+II</b> | 34.639.200,00  | 34.639.200,00 | 34.639.200,00 | 34.639.200,00 | 28.700.327,62       | 82,86          |            |           |            |       |
| <b>DESPESAS COM AÇÕES E SERVIÇOS PÚBLICOS DE SAÚDE (ASPS)</b>  |  |               |               |               |                     |                |            |           |            |       |
| <b>POR SUBFUNÇÕES E CATEGORIA ECONÔMICA</b>  |  |               |               |               |                     |                |            |           |            |       |
| <b>DOTAÇÃO INICIAL</b>   |  |               |               |               |                     |                |            |           |            |       |
| <b>DOTAÇÃO ATUALIZADA (C)</b>  |  |               |               |               |                     |                |            |           |            |       |
| <b>DESPESAS EMPENHADAS</b>   |  |               |               |               |                     |                |            |           |            |       |
| <b>DESPESAS LIQUIDADAS</b>   |  |               |               |               |                     |                |            |           |            |       |
| <b>DESPESAS PAGAS</b>  |  |               |               |               |                     |                |            |           |            |       |
| <b>ATÉ O BIMESTRE (d)</b>  |  |               |               |               |                     |                |            |           |            |       |
| <b>ATÉ O BIMESTRE (e)</b>  |  |               |               |               |                     |                |            |           |            |       |
| <b>% (d/c)x100</b>   |  |               |               |               |                     |                |            |           |            |       |
| <b>% (e/c)x100 (f)</b>   |  |               |               |               |                     |                |            |           |            |       |
| <b>% (f/c)x100</b>   |  |               |               |               |                     |                |            |           |            |       |
| <b>ATENÇÃO BÁSICA (IV)</b>   | 334.380,00   | 334.380,00    | 334.380,00    | 334.380,00    | 288.832,40          | 86,38          | 280.551,46 | 83,90     | 270.931,46 | 81,03 |
| Despesas Correntes   | 334.380,00   | 334.380,00    | 334.380,00    | 334.380,00    | 288.832,40          | 86,38          | 280.551,46 | 83,90     | 270.931,46 | 81,03 |
| Despesas de Capital  | 0,00   | 0,00          | 0,00          | 0,00          | 0,00                | 0,00           | 0,00       | 0,00      | 0,00       | 0,00  |
| ASSISTÊNCIA HOSPITALAR E AMBULATORIAL (V)  | 50.000,00  | 50.000,00     | 50.000,00     | 50.000,00     | 0,00                | 0,00           | 0,00       | 0,00      | 0,00       | 0,00  |

Publicado Conforme  
 Art. 37 da L.O.M.F.A.  
 Em: 28/08/22

Hayari Santiago

|  |              |              |              |       |              |       |              |       |              |       |              |       |              |       |              |       |              |       |              |       |
|--|--------------|--------------|--------------|-------|--------------|-------|--------------|-------|--------------|-------|--------------|-------|--------------|-------|--------------|-------|--------------|-------|--------------|-------|
| Despesas Correntes                     | 50.000,00    | 0,00         | 0,00         | 0,00  | 0,00         | 0,00  | 0,00         | 0,00  | 0,00         | 0,00  | 0,00         | 0,00  | 0,00         | 0,00  | 0,00         | 0,00  | 0,00         | 0,00  | 0,00         |       |
| Despesas de Capital                    | 0,00         | 0,00         | 0,00         | 0,00  | 0,00         | 0,00  | 0,00         | 0,00  | 0,00         | 0,00  | 0,00         | 0,00  | 0,00         | 0,00  | 0,00         | 0,00  | 0,00         | 0,00  | 0,00         | 0,00  |
| SUPORTE PROFILÁTICO E TERAPEÚTICO (VI) | 35.000,00    | 735.000,00   | 637.087,43   | 86,68 | 474.100,75   | 64,50 | 434.920,75   | 59,17 | 474.100,75   | 64,50 | 434.920,75   | 59,17 | 474.100,75   | 64,50 | 434.920,75   | 59,17 | 474.100,75   | 64,50 | 434.920,75   | 59,17 |
| despesas Correntes                     | 35.000,00    | 735.000,00   | 637.087,43   | 86,68 | 474.100,75   | 64,50 | 434.920,75   | 59,17 | 474.100,75   | 64,50 | 434.920,75   | 59,17 | 474.100,75   | 64,50 | 434.920,75   | 59,17 | 474.100,75   | 64,50 | 434.920,75   | 59,17 |
| despesas de Capital                    | 0,00         | 0,00         | 0,00         | 0,00  | 0,00         | 0,00  | 0,00         | 0,00  | 0,00         | 0,00  | 0,00         | 0,00  | 0,00         | 0,00  | 0,00         | 0,00  | 0,00         | 0,00  | 0,00         | 0,00  |
| VIGILÂNCIA SANITÁRIA (VII)             | 0,00         | 0,00         | 0,00         | 0,00  | 0,00         | 0,00  | 0,00         | 0,00  | 0,00         | 0,00  | 0,00         | 0,00  | 0,00         | 0,00  | 0,00         | 0,00  | 0,00         | 0,00  | 0,00         | 0,00  |
| Despesas Correntes                     | 0,00         | 0,00         | 0,00         | 0,00  | 0,00         | 0,00  | 0,00         | 0,00  | 0,00         | 0,00  | 0,00         | 0,00  | 0,00         | 0,00  | 0,00         | 0,00  | 0,00         | 0,00  | 0,00         | 0,00  |
| Despesas de Capital                    | 0,00         | 0,00         | 0,00         | 0,00  | 0,00         | 0,00  | 0,00         | 0,00  | 0,00         | 0,00  | 0,00         | 0,00  | 0,00         | 0,00  | 0,00         | 0,00  | 0,00         | 0,00  | 0,00         | 0,00  |
| despesas de Capital                    | 0,00         | 0,00         | 0,00         | 0,00  | 0,00         | 0,00  | 0,00         | 0,00  | 0,00         | 0,00  | 0,00         | 0,00  | 0,00         | 0,00  | 0,00         | 0,00  | 0,00         | 0,00  | 0,00         | 0,00  |
| VIGILÂNCIA EPIDEMIOLÓGICA (VIII)       | 0,00         | 0,00         | 0,00         | 0,00  | 0,00         | 0,00  | 0,00         | 0,00  | 0,00         | 0,00  | 0,00         | 0,00  | 0,00         | 0,00  | 0,00         | 0,00  | 0,00         | 0,00  | 0,00         | 0,00  |
| Despesas Correntes                     | 0,00         | 0,00         | 0,00         | 0,00  | 0,00         | 0,00  | 0,00         | 0,00  | 0,00         | 0,00  | 0,00         | 0,00  | 0,00         | 0,00  | 0,00         | 0,00  | 0,00         | 0,00  | 0,00         | 0,00  |
| Despesas de Capital                    | 0,00         | 0,00         | 0,00         | 0,00  | 0,00         | 0,00  | 0,00         | 0,00  | 0,00         | 0,00  | 0,00         | 0,00  | 0,00         | 0,00  | 0,00         | 0,00  | 0,00         | 0,00  | 0,00         | 0,00  |
| ALIMENTAÇÃO E NUTRIÇÃO (IX)            | 0,00         | 0,00         | 0,00         | 0,00  | 0,00         | 0,00  | 0,00         | 0,00  | 0,00         | 0,00  | 0,00         | 0,00  | 0,00         | 0,00  | 0,00         | 0,00  | 0,00         | 0,00  | 0,00         | 0,00  |
| Despesas Correntes                     | 0,00         | 0,00         | 0,00         | 0,00  | 0,00         | 0,00  | 0,00         | 0,00  | 0,00         | 0,00  | 0,00         | 0,00  | 0,00         | 0,00  | 0,00         | 0,00  | 0,00         | 0,00  | 0,00         | 0,00  |
| Despesas de Capital                    | 0,00         | 0,00         | 0,00         | 0,00  | 0,00         | 0,00  | 0,00         | 0,00  | 0,00         | 0,00  | 0,00         | 0,00  | 0,00         | 0,00  | 0,00         | 0,00  | 0,00         | 0,00  | 0,00         | 0,00  |
| OUTRAS SUBFUNÇÕES (X)                  | 4.739.000,00 | 3.432.000,00 | 2.051.551,61 | 59,78 | 1.551.653,36 | 45,21 | 1.480.658,27 | 43,14 | 1.551.653,36 | 45,21 | 1.480.658,27 | 43,14 | 1.551.653,36 | 45,21 | 1.480.658,27 | 43,14 | 1.551.653,36 | 45,21 | 1.480.658,27 | 43,14 |
| Despesas Correntes                     | 4.739.000,00 | 3.432.000,00 | 2.051.551,61 | 59,78 | 1.551.653,36 | 45,21 | 1.480.658,27 | 43,14 | 1.551.653,36 | 45,21 | 1.480.658,27 | 43,14 | 1.551.653,36 | 45,21 | 1.480.658,27 | 43,14 | 1.551.653,36 | 45,21 | 1.480.658,27 | 43,14 |
| Despesas de Capital                    | 0,00         | 0,00         | 0,00         | 0,00  | 0,00         | 0,00  | 0,00         | 0,00  | 0,00         | 0,00  | 0,00         | 0,00  | 0,00         | 0,00  | 0,00         | 0,00  | 0,00         | 0,00  | 0,00         | 0,00  |
| TOTAL (XI)=(IV+VI+VII+VIII+IX+X)       | 5.158.380,00 | 4.501.380,00 | 2.977.471,44 | 66,15 | 2.306.305,57 | 51,24 | 2.186.510,48 | 48,57 | 2.306.305,57 | 51,24 | 2.186.510,48 | 48,57 | 2.306.305,57 | 51,24 | 2.186.510,48 | 48,57 | 2.306.305,57 | 51,24 | 2.186.510,48 | 48,57 |

|   | APURAÇÃO DO CUMPRIMENTO DO LIMITE MÍNIMO PARA APLICAÇÃO EM ASPS |                     |                |                     |                     |                |
|---|---|---------------------|----------------|---------------------|---------------------|----------------|
|   | DESPESAS EMPENHADAS   | DESPESAS LIQUIDADAS | DESPESAS PAGAS | DESPESAS EMPENHADAS | DESPESAS LIQUIDADAS | DESPESAS PAGAS |
|   | (d)   | (e)                 | (f)            | (d)                 | (e)                 | (f)            |
| Total das Despesas com ASPS (XII)=(XI)  | 2.977.471,44  | 2.306.305,57        | 2.186.510,48   | 2.977.471,44        | 2.306.305,57        | 2.186.510,48   |
| (-) Restos a Pagar Não Processados Inscritos Indevidamente no exercício sem Disponibilidade Financeira (XIII)                             | 0,00  | 0,00                | 0,00           | 0,00                | 0,00                | 0,00           |
| (-) Despesas Custeadas com Recursos Vinculados à Parcela do Percentual Mínimo que não foi Aplicada em ASPS em Exercícios Anteriores (XIV) | 0,00  | 0,00                | 0,00           | 0,00                | 0,00                | 0,00           |
| (-) Despesas Custeadas com Disponibilidade de Caixa Vinculada aos Restos a Pagar Cancelados (XV)  | 0,00  | 0,00                | 0,00           | 0,00                | 0,00                | 0,00           |
| (=) VALOR APLICADO EM ASPS (XVI) = (XII - XIII - XIV - XV)  | 2.977.471,44  | 2.306.305,57        | 2.186.510,48   | 2.977.471,44        | 2.306.305,57        | 2.186.510,48   |

|  |               |
|--|---------------|
| Despesa Mínima a ser Aplicada em ASPS (XVII) = (III) x 15% (LC 141/2012)                           | 4.305.049,14  |
| Despesa Mínima a ser Aplicada em ASPS (XVIII) = (III) x 00,00% (Lei Orgânica Municipal)            | 28.700.327,62 |
| Diferença entre o Valor Aplicado e a Despesa Mínima a ser Aplicada (XVIII) = (XVI (d ou e) - XVII) | -1.998.743,57 |
| Limite não Cumprido (XIX) = (XVIII) (quando valor for inferior a zero)                             | -1.998.743,57 |

Publicado Conforme  
 Art. 37 da L.O.M.F.A.  
 Em: 28/09/2022

*[Handwritten signatures and names]*  
 Mayara Santiago

PERCENTUAL DA RECEITA DE IMPOSTOS E TRANSFERÊNCIAS CONSTITUCIONAIS E LEGAIS APLICADO EM ASP(S)(XVI / III)\*100 (mínimo de 15% conforme LC nº 141/2012 ou % da Lei Orgânica Municipal) 8,04

|   | LIMITE NÃO CUMPRIDO   |   |                |           |
|---|---|---|----------------|-----------|
|   | CONTROLE DO VALOR REFERENTE AO PERCENTUAL MÍNIMO NÃO CUMPRIDO EM EXERCÍCIOS ANTERIORES PARA | Despesas Custeadas no Exercício de Referência |                |           |
| FINS DE APLICAÇÃO DOS RECURSOS VINCULADOS CONFORME ARTIGOS 25 E 26 DA LC 141/2012 | SALDO INICIAL (h)   | Empenhadas (i)                                | Liquidadas (j) | pagas (k) |
| Diferença de limite não cumprido em 2022  | 0,00  | 0,00  | 0,00           | 0,00      |
| Diferença de limite não cumprido em 2021  | 0,00  | 0,00  | 0,00           | 0,00      |
| Diferença de limite não cumprido em Exercícios Anteriores                         | 0,00  | 0,00  | 0,00           | 0,00      |
| TOTAL DA DIFERENÇA DE LIMITE NÃO CUMPRIDO EM EXERCÍCIOS ANTERIORES (XX)           | 0,00  | 0,00  | 0,00           | 0,00      |

Publicado Conforme  
 Art. 37 da L.O.M.F.A.  
 Em: 29/09/22

EXECUÇÃO DE RESTOS A PAGAR

| EXERCÍCIO DO EMPENHO   | Valor Mínimo p/aplicação em ASP(S) no exercício (m) | Valor aplicado em ASP(S) no exercício (n) | Valor aplicado além do limite mínimo (o)=(n-m) se < 0   então (o) = 0 | Total inscrito em RP no exercício (p) | RPMP Inscritos Indevidamente em RP no exercício sem disponibilidade financeira (q)=(XIIIId) | Valor inscrito em RP considerado no limite (r)=(p-(o+q)) | Total de RP pagos a pagar (t) | Total de RP cancelados ou prescritos (u) | Diferença entre valor aplicado além do limite e o total de RP cancelados (v)=[(o+q)-u] |
|--|---|---|---|---------------------------------------|---|--|-------------------------------|--|--|
|  |   |   |   |                                       |   |  |                               |  |  |
| Empenhos de 2022 (regra nova)  | 0,00  | 0,00                                      | 0,00  | 0,00                                  | 0,00  | 0,00   | 0,00                          | 0,00                                     | 0,00   |
| Empenhos de 2021 (regra nova)  | 0,00  | 0,00                                      | 0,00  | 0,00                                  | 0,00  | 0,00   | 0,00                          | 0,00                                     | 0,00   |
| Empenhos de 2020 (regra nova)  | 0,00  | 0,00                                      | 0,00  | 0,00                                  | 0,00  | 0,00   | 0,00                          | 0,00                                     | 0,00   |
| Empenhos de 2019 (regra nova)  | 0,00  | 0,00                                      | 0,00  | 0,00                                  | 0,00  | 0,00   | 0,00                          | 0,00                                     | 0,00   |
| Empenhos de 2018 e anteriores  | 0,00  | 0,00                                      | 0,00  | 0,00                                  | 0,00  | 0,00   | 0,00                          | 0,00                                     | 0,00   |
| TOTAL DOS RESTOS A PAGAR CANCELADOS OU PRESCRITOS ATÉ O FINAL DO EXERCÍCIO ATUAL QUE AFETARAM O CUMPRIMENTO DO LIMITE (XXI)      |   |   |   | 0,00                                  |   |  | 0,00                          |  |  |
| TOTAL DOS RESTOS A PAGAR CANCELADOS OU PRESCRITOS ATÉ O FINAL DO EXERCÍCIO ANTERIOR QUE AFETARAM O CUMPRIMENTO DO LIMITE (XXII)  |   |   |   | 0,00                                  |   |  | 0,00                          |  |  |
| TOTAL DOS RESTOS A PAGAR CANCELADOS OU PRESCRITOS NO EXERCÍCIO ATUAL QUE AFETARAM O CUMPRIMENTO DO LIMITE (XXIII) = (XXI - XXII) |   |   |   | 0,00                                  |   |  | 0,00                          |  |  |

Mayori Santiago



Publicado Conforme  
 Art. 37 da L.O.M.F.A.  
 Em: 28/09/22

Mayoni Santiago

| CONTROLE DE RESTOS A PAGAR CANCELADOS OU PRESCRITOS CONSIDERADOS PARA FINS DE APLICAÇÃO DA  | LIMITE NÃO CUMPRIDO |                |                |           |
|---|---------------------|----------------|----------------|-----------|
|   | SALDO INICIAL (w)   | Empenhadas (x) | Liquidadas (y) | Pagas (z) |
| DISPONIBILIDADE DE CAIXA CONFORME ARTIGO 24 Parágrafo 1º e 2º DA LC 141/2012                |                     |                |                |           |
| Restos a pagar cancelados ou prescritos em 2022 a serem compensados (XXIV)                  | 0,00                | 0,00           | 0,00           | 0,00      |
| Restos a pagar cancelados ou prescritos em 2021 a serem compensados (XXV)                   | 0,00                | 0,00           | 0,00           | 0,00      |
| Restos a pagar cancelados ou prescritos em exercícios anteriores a serem compensados (XXVI) | 0,00                | 0,00           | 0,00           | 0,00      |
| TOTAL DE RESTOS A PAGAR CANCELADOS OU PRESCRITOS A COMPENSAR (XXVII)                        | 0,00                | 0,00           | 0,00           | 0,00      |

| RECEITAS ADICIONAIS PARA O FINANCIAMENTO DA SAÚDE NÃO COMPUTADAS NO CÁLCULO DO MÍNIMO | PREVISÃO      |                | RECEITAS REALIZADAS |             |
|---|---------------|----------------|---------------------|-------------|
|   | INICIAL       | ATUALIZADA (c) | ATÉ O BIMESTRE (d)  | % (d/c)*100 |
| RECEITAS DE TRANSFERÊNCIAS PARA A SAÚDE (XXVIII)                                      | 16.395.620,00 | 16.395.620,00  | 6.703.443,56        | 40,89       |
| Provenientes da União   | 15.288.620,00 | 15.288.620,00  | 6.639.730,98        | 43,43       |
| Provenientes do Estado  | 1.062.000,00  | 1.062.000,00   | 0,00                | 0,00        |
| Provenientes de Outros Municípios   | 45.000,00     | 45.000,00      | 63.712,58           | 141,58      |
| RECEITAS DE OPERAÇÕES DE CRÉDITO INTERNAS E EXTERNAS VINCULADAS A SAÚDE (XXIX)        | 0,00          | 0,00           | 0,00                | 0,00        |
| OUTRAS RECEITAS (XXX)   | 112.500,00    | 112.500,00     | 86.313,25           | 76,72       |
| TOTAL DE RECEITAS ADICIONAIS PARA FINANCIAMENTO DA SAÚDE (XXXI)=(XXVIII+XXIX+XXX)     | 16.508.120,00 | 16.508.120,00  | 6.789.756,81        | 41,13       |

| DESPESAS COM SAÚDE POR SUBFUNÇÕES E CATEGORIA ECONÔMICA NÃO COMPUTADAS NO CÁLCULO DO MÍNIMO | DOTAÇÃO      |                | DESPESAS EMPENHADAS |             | DESPESAS LIQUIDADAS |             | DESPESAS PAGAS     |             |
|---|--------------|----------------|---------------------|-------------|---------------------|-------------|--------------------|-------------|
|   | INICIAL      | ATUALIZADA (c) | ATÉ O BIMESTRE (d)  | % (d/c)*100 | ATÉ O BIMESTRE (e)  | % (e/c)*100 | ATÉ O BIMESTRE (f) | % (f/c)*100 |
| ATENÇÃO BÁSICA (XXXII)  | 8.303.620,00 | 7.864.820,00   | 4.178.559,01        | 53,13       | 3.577.247,15        | 45,48       | 3.409.650,54       | 43,35       |
| Despesas Correntes  | 7.425.620,00 | 7.286.820,00   | 4.125.969,21        | 56,62       | 3.526.847,15        | 48,40       | 3.409.650,54       | 46,79       |
| Despesas de Capital   | 878.000,00   | 578.000,00     | 52.589,80           | 9,10        | 50.400,00           | 8,72        | 0,00               | 0,00        |
| ASSISTÊNCIA HOSPITALAR E AMBULATORIAL (XXXIII)  | 6.700.000,00 | 9.574.000,00   | 8.350.182,60        | 87,22       | 7.087.142,62        | 74,02       | 6.731.390,44       | 70,31       |
| Despesas Correntes  | 5.393.000,00 | 9.367.000,00   | 8.291.814,20        | 88,52       | 7.076.607,22        | 75,55       | 6.726.734,04       | 71,81       |
| Despesas de Capital   | 1.307.000,00 | 207.000,00     | 58.368,40           | 28,20       | 10.535,40           | 5,09        | 4.656,40           | 2,25        |
| SUPOORTE PROFILÁTICO E TERAPÊUTICO (XXXIV)  | 350.000,00   | 150.000,00     | 34.089,50           | 22,73       | 34.089,50           | 22,73       | 29.036,50          | 19,36       |

|                                   |            |            |            |       |            |       |            |       |
|-----------------------------------|------------|------------|------------|-------|------------|-------|------------|-------|
| Despesas Correntes                | 350.000,00 | 150.000,00 | 34.089,50  | 22,73 | 34.089,50  | 22,73 | 29.036,50  | 19,36 |
| Despesas de Capital               | 0,00       | 0,00       | 0,00       | 0,00  | 0,00       | 0,00  | 0,00       | 0,00  |
| VIGILANCIA SANITARIA (XXXV)       | 350.000,00 | 475.000,00 | 384.359,51 | 80,92 | 373.741,21 | 78,68 | 370.414,31 | 77,98 |
| Despesas Correntes                | 350.000,00 | 475.000,00 | 384.359,51 | 80,92 | 373.741,21 | 78,68 | 370.414,31 | 77,98 |
| Despesas de Capital               | 0,00       | 0,00       | 0,00       | 0,00  | 0,00       | 0,00  | 0,00       | 0,00  |
| VIGILANCIA EPIDEMIOLOGICA (XXXVI) | 155.000,00 | 155.000,00 | 0,00       | 0,00  | 0,00       | 0,00  | 0,00       | 0,00  |
| Despesas Correntes                | 155.000,00 | 155.000,00 | 0,00       | 0,00  | 0,00       | 0,00  | 0,00       | 0,00  |
| Despesas de Capital               | 0,00       | 0,00       | 0,00       | 0,00  | 0,00       | 0,00  | 0,00       | 0,00  |
| ALIMENTACAO E NUTRICAO (XXXVII)   | 0,00       | 0,00       | 0,00       | 0,00  | 0,00       | 0,00  | 0,00       | 0,00  |
| Despesas Correntes                | 0,00       | 0,00       | 0,00       | 0,00  | 0,00       | 0,00  | 0,00       | 0,00  |
| Despesas de Capital               | 0,00       | 0,00       | 0,00       | 0,00  | 0,00       | 0,00  | 0,00       | 0,00  |
| OUTRAS SUBFUNCOES (XXXVIII)       | 767.000,00 | 467.000,00 | 72.122,36  | 15,44 | 13.819,97  | 2,96  | 5.724,00   | 1,23  |
| Despesas Correntes                | 287.000,00 | 187.000,00 | 0,00       | 0,00  | 0,00       | 0,00  | 0,00       | 0,00  |
| Despesas de Capital               | 480.000,00 | 280.000,00 | 72.122,36  | 25,76 | 13.819,97  | 4,94  | 5.724,00   | 2,04  |

TOTAL DAS DESPESAS NÃO COMPUTADAS NO CÁLCULO DO MÍNIMO  
 (XXXIX)=(XXXII+XXXIII+XXXIV+XXXV+XXXVI+XXXVII+XXXVIII)

16.625.620,00 | 18.685.820,00 | 13.019.312,98 | 69,67 | 11.086.040,45 | 59,33 | 10.546.215,79 | 56,44

| DESPESAS TOTAIS COM SAÚDE EXECUTADAS COM RECURSOS PRÓPRIOS<br>E COM RECURSOS TRANSFERIDOS DE OUTROS ENTES | DOTAÇÃO |            | DESPESAS EMPENHADAS |           | DESPESAS LIQUIDADAS |           | DESPESAS PAGAS |           |
|---|---------|------------|---------------------|-----------|---------------------|-----------|----------------|-----------|
|   | INICIAL | ATUALIZADA | ATÉ O BIMESTRE      | %         | ATÉ O BIMESTRE      | %         | ATÉ O BIMESTRE | %         |
|   | (C)     | (D)        | (E)                 | (D/C)x100 | (F)                 | (E/C)x100 | (G)            | (F/G)x100 |

|  |              |              |              |       |              |       |              |       |
|--|--------------|--------------|--------------|-------|--------------|-------|--------------|-------|
| ATENÇÃO BÁSICA (XL)=(IV + XXXI)                          | 8.638.000,00 | 8.199.200,00 | 4.467.391,41 | 54,49 | 3.857.798,61 | 47,05 | 3.680.582,00 | 44,89 |
| ASSISTÊNCIA HOSPITALAR E AMBULATORIAL (XLI)=(V + XXXIII) | 6.750.000,00 | 9.574.000,00 | 8.350.182,60 | 87,22 | 7.087.142,62 | 74,02 | 6.731.390,44 | 70,31 |
| SUPORTE PROFILÁTICO E TERAPÊUTICO (XLII)=(VI + XXXIV)    | 385.000,00   | 885.000,00   | 671.176,93   | 75,84 | 508.190,25   | 57,42 | 463.957,25   | 52,42 |
| VIGILANCIA SANITARIA (XLIII)=(VII + XXXV)                | 350.000,00   | 475.000,00   | 384.359,51   | 80,92 | 373.741,21   | 78,68 | 370.414,31   | 77,98 |
| VIGILANCIA EPIDEMIOLOGICA (XLIV)=(VIII + XXXVI)          | 155.000,00   | 155.000,00   | 0,00         | 0,00  | 0,00         | 0,00  | 0,00         | 0,00  |
| ALIMENTACAO E NUTRICAO (XLV)=(XIX + XXXVII)              | 0,00         | 0,00         | 0,00         | 0,00  | 0,00         | 0,00  | 0,00         | 0,00  |
| OUTRAS SUBFUNCOES (XLVI)=(X + XXXVIII)                   | 5.506.000,00 | 3.899.000,00 | 2.123.673,97 | 54,47 | 1.565.473,33 | 40,15 | 1.486.382,27 | 38,12 |

TOTAL DAS DESPESAS COM SAÚDE (XLVII)=(XI + XXXIX)

21.784.000,00 | 23.187.200,00 | 15.996.784,42 | 68,99 | 13.392.346,02 | 57,76 | 12.732.726,27 | 54,91

(-) Despesas executadas com recursos provenientes das transferências de recursos de outros entes(3)

16.625.620,00 | 18.685.820,00 | 13.019.312,98 | 69,67 | 11.086.040,45 | 59,33 | 10.546.215,79 | 56,44

TOTAL DAS DESPESAS EXECUTADAS COM RECURSOS PRÓPRIOS (XLVIII)

5.158.380,00 | 4.501.380,00 | 2.977.471,44 | 66,15 | 2.306.305,57 | 51,24 | 2.186.510,48 | 48,57

Publicado Conforme  
 Art. 37 da L.O.M.F.A.  
 Em: 28/09/22

Mayari Santiago

*[Assinatura]*


*[Assinatura]*

*[Assinatura]*

FONTE: SISTEMA: Aspec Informática - UNIDADE RESPONSÁVEL: Prefeitura Municipal de Floresta do Araguaia - DATA DA EMISSÃO: 27/09/2022 - HORA DA EMISSÃO: 12:17:23

NOTAS:

- (1) Nos cinco primeiros bimestres do exercício, o acompanhamento será feito com base na despesa liquidada.  
No último bimestre do exercício, o valor deverá corresponder ao total da despesa empenhada.
- (2) Até o exercício de 2018, o controle da execução dos restos a pagar considerava apenas os valores dos restos a pagar não processados (regra antiga).  
A partir do exercício de 2019, o controle da execução dos restos a pagar considera os restos a pagar processados e não processados (regra nova).
- (3) Essas despesas são consideradas executadas pelo ente transferidor.

  
MAJORRI CERQUEIRA DA S. AQUINO SANTIAGO  
PREFEITA

  
RENEBES MARTINS GOMES  
CONTADOR

  
MANOEL REIS DA SILVA  
SECRETÁRIO DE ADM. E FINANÇAS

  
RODRIGO CAMARA CRUZ  
CONTROLE INTERNO

Publicado Conforme  
Art. 37 da L.O.M.F.A.  
Em: 28/09/22



RREO - Anexo 13 (Lei no. 11.079 de 30.12.2004, arts 22,25 e 28 )

R\$ 1,00

| IMPACTOS DAS CONTRATAÇÕES DE PPP                                       | SALDO FINAL EM 2022                                 |                          |        |        |        |        |        |        |        |        |        |
|--|---|--------------------------|--------|--------|--------|--------|--------|--------|--------|--------|--------|
|  | SALDO TOTAL EM 31 DE DEZEMBRO DO EXERCÍCIO ANTERIOR | Até o bimestre           |        |        |        |        |        |        |        |        |        |
| TOTAL DE ATIVOS  | 0,00  | 0,00                     |        |        |        |        |        |        |        |        |        |
| Ativos constituídos pela SPE   | 0,00  | 0,00                     |        |        |        |        |        |        |        |        |        |
| TOTAL DE PASSIVOS  | 0,00  | 0,00                     |        |        |        |        |        |        |        |        |        |
| Obrigações decorrentes de ativos constituídos pela SPE                 | 0,00  | 0,00                     |        |        |        |        |        |        |        |        |        |
| Provisões de PPP   | 0,00  | 0,00                     |        |        |        |        |        |        |        |        |        |
| Outros passivos  | 0,00  | 0,00                     |        |        |        |        |        |        |        |        |        |
| ATOS POTENCIAIS PASSIVOS   | 0,00  | 0,00                     |        |        |        |        |        |        |        |        |        |
| Obrigações contratuais   | 0,00  | 0,00                     |        |        |        |        |        |        |        |        |        |
| Riscos não Provisionados   | 0,00  | 0,00                     |        |        |        |        |        |        |        |        |        |
| Garantias concedidas   | 0,00  | 0,00                     |        |        |        |        |        |        |        |        |        |
| Outros Passivos Contingentes   | 0,00  | 0,00                     |        |        |        |        |        |        |        |        |        |
| DESPESAS DE PPP  | EXERCÍCIO ANTERIOR                                  | EXERCÍCIO CORRENTE(2022) | <2023> | <2024> | <2025> | <2026> | <2027> | <2028> | <2029> | <2030> | <2031> |
| DO ENTE FEDERADO, EXCETO ESTATAIS NÃO DEPENDENTES<br>(I) = (I.1 + I.2) | 0,00  | 0,00                     | 0,00   | 0,00   | 0,00   | 0,00   | 0,00   | 0,00   | 0,00   | 0,00   | 0,00   |
| Contratadas (I.1)  | 0,00  | 0,00                     | 0,00   | 0,00   | 0,00   | 0,00   | 0,00   | 0,00   | 0,00   | 0,00   | 0,00   |
| A Contratar (I.2)  | 0,00  | 0,00                     | 0,00   | 0,00   | 0,00   | 0,00   | 0,00   | 0,00   | 0,00   | 0,00   | 0,00   |
| DAS ESTATAIS NÃO-DEPENDENTES (II) = (II.1 + II.2)                      | 0,00  | 0,00                     | 0,00   | 0,00   | 0,00   | 0,00   | 0,00   | 0,00   | 0,00   | 0,00   | 0,00   |
| Contratadas (II.1)   | 0,00  | 0,00                     | 0,00   | 0,00   | 0,00   | 0,00   | 0,00   | 0,00   | 0,00   | 0,00   | 0,00   |
| A Contratar (II.2)   | 0,00  | 0,00                     | 0,00   | 0,00   | 0,00   | 0,00   | 0,00   | 0,00   | 0,00   | 0,00   | 0,00   |
| TOTAL DAS DESPESAS DE PPP (III) = (I + II)                             | 0,00  | 0,00                     | 0,00   | 0,00   | 0,00   | 0,00   | 0,00   | 0,00   | 0,00   | 0,00   | 0,00   |
| RECEITA CORRENTE LÍQUIDA (RCL) (IV)                                    | 68.559.037,33                                       | 97.592.892,79            |        |        |        |        |        |        |        |        |        |
| TOTAL DAS DESPESAS CONSIDERADAS PARA O LIMITE (I)                      | 0,00  | 0,00                     |        |        |        |        |        |        |        |        |        |
| TOTAL DAS DESPESAS CONSIDERADAS PARA O LIMITE / RCL (%)                | 0,00  | 0,00                     |        |        |        |        |        |        |        |        |        |
| (V) = (I / IV)   |   |                          |        |        |        |        |        |        |        |        |        |

Publicado Conforme  
Art. 37 da L.O.M.F.A.  
Em: 22/09/22

Mayoni Santiago

FONTE: SISTEMA: Aspect Informática - UNIDADE RESPONSÁVEL: Prefeitura Municipal de Floresta do Araguaia - DATA DA EMISSÃO: 27/09/2022 - HORA DA EMISSÃO: 12:17:23


NOTA:

  
MAJORRI CERQUEIRA DA S. AQUINO SANTIAGO  
PREFEITA

  
RENEBES MARTINS GOMES  
CONTADOR

  
MANDEL REIS DA SILVA  
SECRETÁRIO DE ADM. E FINANÇAS

  
RODRIGO CAMARA CRUZ  
CONTROLE INTERNO

Publicado Conforme  
Art. 37 da LOMF-A  
Em: 27/09/2022  


RREO - Anexo 14 (LRF, Art. 48)

R\$ 1,00

| BALANÇO ORÇAMENTÁRIO   |  | Até o Bimestre |
|--|--|----------------|
| <b>RECEITAS</b>  |  |                |
| Previsão Inicial   |  | 98.200.000,00  |
| Previsão Atualizada  |  | 98.200.000,00  |
| Receitas Realizadas  |  | 68.477.917,89  |
| Déficit Orçamentário   |  | 0,00           |
| Saldos de Exercícios Anteriores (utilizados para créditos adicionais)            |  | 0,00           |
| <b>DESPESAS</b>  |  |                |
| Dotação Inicial  |  | 98.200.000,00  |
| Dotação Atualizada   |  | 98.454.500,00  |
| Despesas Empenhadas  |  | 78.100.709,32  |
| Despesas Liquidadas  |  | 62.651.054,54  |
| Despesas Pagas   |  | 60.997.217,50  |
| Superávit Orçamentário   |  | 5.826.863,35   |
| <b>DESPESAS POR FUNÇÃO/SUBFUNÇÃO</b>   |  |                |
| Despesas Empenhadas  |  | 78.100.709,32  |
| Despesas Liquidadas  |  | 62.651.054,54  |
| <b>RECEITA CORRENTE LÍQUIDA - RCL</b>  |  |                |
| Receita Corrente Líquida   |  | 97.592.892,29  |
| Receita Corrente Líquida Ajustada para Cálculo dos Limites de Endividamento      |  | 96.453.212,29  |
| Receita Corrente Líquida Ajustada para Cálculo dos Limites da Despesa com Pessoa |  | 96.453.212,29  |
| <b>RECEITAS E DESPESAS DOS REGIME PRÓPRIO DE PREVIDÊNCIA DOS SERVIDORES</b>      |  |                |
| Fundo em Capitalização (PLANO PREVIDENCIÁRIO)                                    |  |                |
| Receitas Previdenciárias Realizadas  |  | 0,00           |
| Despesas Previdenciárias Empenhadas  |  | 0,00           |
| Despesas Previdenciárias Liquidadas  |  | 0,00           |
| Despesas Previdenciárias Pagas   |  | 0,00           |
| Resultado Previdenciário   |  | 0,00           |
| Fundo em Repartição (PLANO FINANCEIRO)   |  |                |
| Receitas Previdenciárias Realizadas  |  | 0,00           |

Publicado Conforme  
 Art. 37 da L.O.M.F.A.  
 Em: 28/09/22

Mayani Santiago

|                                     |      |
|-------------------------------------|------|
| Despesas Previdenciárias Empenhada  | 0,00 |
| Despesas Previdenciárias Liquidadas | 0,00 |
| Despesas Previdenciárias Pagas      | 0,00 |
| Resultado Previdenciário            | 0,00 |

Publicado Conforme  
 Art. 37 da L.O.M.F.A.  
 Em: 23/09/22



| RESULTADOS PRIMÁRIO E NOMINAL       | Meta fixada no                       |              | Resultado apurado |      | % em relação<br>(b/a) |
|-------------------------------------|--------------------------------------|--------------|-------------------|------|-----------------------|
|                                     | Anexo de Metas<br>Fiscais da LDO (a) | (b)          | até o bimestre    | (b)  |                       |
| Resultado Primário - Acima da linha | 0,00                                 | 4.201.918,24 | 0,00              | 0,00 | 0,00 %                |
| Resultado Nominal - Acima da linha  | 0,00                                 | 3.930.492,66 | 0,00              | 0,00 | 0,00 %                |

| RESTOS A PAGAR POR PODER E MINISTÉRIO PÚBLICO | Inscrição            | Cancelamento Até<br>o Bimestre | Pagamento Até<br>o Bimestre | Saldo<br>a Pagar     |
|---|----------------------|--------------------------------|-----------------------------|----------------------|
|   |                      |                                |                             |                      |
| Poder Executivo                               | 2.384.899,67         | 0,00                           | 1.517.946,60                | 866.953,07           |
| Poder Legislativo                             | 2.383.994,23         | 0,00                           | 1.517.946,60                | 866.047,63           |
| Poder Judiciário                              | 905,44               | 0,00                           | 0,00                        | 905,44               |
| Ministério Público                            | 0,00                 | 0,00                           | 0,00                        | 0,00                 |
| Defensoria Pública                            | 0,00                 | 0,00                           | 0,00                        | 0,00                 |
| RESTOS A PAGAR NÃO PROCESSADOS                | 16.431.638,44        | 360.000,00                     | 1.551.048,29                | 14.520.590,15        |
| Poder Executivo                               | 16.431.638,44        | 360.000,00                     | 1.551.048,29                | 14.520.590,15        |
| Poder Legislativo                             | 0,00                 | 0,00                           | 0,00                        | 0,00                 |
| Poder Judiciário                              | 0,00                 | 0,00                           | 0,00                        | 0,00                 |
| Ministério Público                            | 0,00                 | 0,00                           | 0,00                        | 0,00                 |
| Defensoria Pública                            | 0,00                 | 0,00                           | 0,00                        | 0,00                 |
| <b>TOTAL</b>                                  | <b>18.816.538,11</b> | <b>360.000,00</b>              | <b>3.068.994,89</b>         | <b>15.387.543,22</b> |



Majoryn Santiago

| DESPESAS COM MANUTENÇÃO E DESENVOLVIMENTO DO ENSINO   | Valor Apurado<br>Até o Bimestre | Limites Constitucionais Anuais     |                              |
|---|---------------------------------|------------------------------------|------------------------------|
|   |                                 | % Mínimo a Aplicar<br>no Exercício | % Aplicado Até<br>o Bimestre |
| Mínimo Anual de <18% /25%> das Receitas de Impostos na Manutenção e Desenvolvimento do Ensino | 4.496.496,46                    | 18% / 25%                          | 15,19                        |
| Mínimo Anual de 70% do FUNDEB na Remuneração dos Profissionais da Educação Básica             | 14.670.153,03                   | 70%                                | 71,66                        |
| Percentual de 50% da Complementação da União ao FUNDEB (VAAT) na Educação Infantil            | 85.435,32                       | 50%                                | 2,92                         |
| Mínimo de 15% da Complementação da União ao FUNDEB (VAAT) em despesa de Capital               | 0,00                            | 15%                                | 0,00                         |

Publicado Conforme  
 Art. 37 da L.O.M.F.A.  
 Em: 28/09/22



| RECEITAS DE OPERAÇÕES DE CRÉDITO E DESPESAS DE CAPITAL | Valor Apurado<br>no Exercício | Saldo<br>não realizado |
|--|-------------------------------|------------------------|
| Receitas de Operações de Crédito                       |                               |                        |
| Despesa de Capital Líquida                             |                               |                        |

| PROJEÇÃO ATUARIAL DOS REGIMES DE PREVIDÊNCIA  | EXERCÍCIO | 100.<br>EXERCÍCIO | 200.<br>EXERCÍCIO | 350.<br>EXERCÍCIO |
|---|-----------|-------------------|-------------------|-------------------|
| Fundo em Capitalização (Plano Previdenciário) |           |                   |                   |                   |
| Receitas Previdenciárias                      |           |                   |                   |                   |
| Despesas Previdenciárias                      |           |                   |                   |                   |
| Resultado Previdenciário                      |           |                   |                   |                   |
| Fundo em Repartição (Plano Financeiro)        |           |                   |                   |                   |
| Receitas Previdenciárias                      |           |                   |                   |                   |
| Despesas Previdenciárias                      |           |                   |                   |                   |
| Resultado Previdenciário                      |           |                   |                   |                   |

| RECEITA DA ALIENAÇÃO DE ATIVOS E APLICAÇÃO DOS RECURSOS | Valor Apurado<br>no Exercício | Saldo<br>a Realizar |
|---|-------------------------------|---------------------|
| Receitas da Alienação de Ativos                         |                               |                     |
| Aplicação dos Recursos da Alienação de Ativos           |                               |                     |





Mayari Santiago



| DESPESAS COM AÇÕES E SERVIÇOS PÚBLICOS DE SAÚDE                                     | Valor Apurado  |                           | Limite Constitucional Anual   |                           |
|---|----------------|---------------------------|-------------------------------|---------------------------|
|   | Até o Bimestre | % Aplicado Até o Bimestre | Mínimo a Aplicar no Exercício | % Aplicado Até o Bimestre |
| Despesas com Ações e Serviços Públicos de Saúde executadas com recursos de impostos | 2.306.305,57   | 15,00 %                   | 15,00 %                       | 8,04 %                    |

DESPESAS DE CARÁTER CONTINUADO DERIVADAS DE PPP

Valor Apurado no Exercício Corrente

Total das Despesas Consideradas para o Limite / RCL (%)

FONTE: SISTEMA: Aspec Informática - UNIDADE RESPONSÁVEL: Prefeitura Municipal de Floresta do Araguaia - DATA DA EMISSÃO: 27/09/2022 - HORA DA EMISSÃO: 12:17:23

*Maryem Santiago*  
 MAJORRI CERQUEIRA DA S. AQUINO SANTIAGO  
 PREFEITA

*Renekes Martins Gomes*  
 RENEKES MARTINS GOMES  
 CONTADOR

*Mandec Reis da Silva*  
 MANOEL REIS DA SILVA  
 SECRETÁRIO DE ADM. E FINANÇAS

*Rodrigo Camara Cruz*  
 RODRIGO CAMARA CRUZ  
 CONTROLE INTERNO

Publicado Conforme  
 Art. 37 da L.O.M.F.A.  
 Em: 28/09/22