

ESTADO DO PARÁ
MUNICÍPIO DE FLORESTA DO ARAGUAIA - PARÁ
PREFEITURA MUNICIPAL DE FLORESTA DO ARAGUAIA - PARÁ.

RGF

1º QUADRIMESTRE

2022



ESTADO DO PARÁ
MUNICÍPIO DE FLORESTA DO ARAGUAIA - PARÁ
PREFEITURA MUNICIPAL DE FLORESTA DO ARAGUAIA – PARÁ.

DECLARAÇÃO DE PUBLICAÇÃO DO RELATÓRIO DE GESTÃO FISCAL

DECLARO, sob as penas da Lei de responsabilidades Fiscal, que o **Relatório de Gestão Fiscal (RGF)** da Prefeitura Municipal de Floresta do Araguaia, Estado do Pará, relativo ao 1.º Quadrimestre de 2022, foi publicado em 31/05/2022, no **MURAL** da Prefeitura Municipal, contendo os elementos exigido no artigo 52 da Lei Complementar n.º 101, de 4 de maio de 2000.


Floresta do Araguaia – Pará, 31 de Maio de 2022.

Majorri Cerqueira da Silva Aquino Santiago
MAJORRI CERQUEIRA DA SILVA AQUINO SANTIAGO
Prefeita Municipal

RGF-ANEXO 1 (LRF,art.55,inciso I,a)lÍnea 'a')


R\$ 1,00

	DESPESAS EXECUTADAS (Últimos 12 Meses)											
	Mai/2021	Jun/2021	Jul/2021	Ago/2021	Set/2021	Out/2021	Nov/2021					
DESPESA COM PESSOAL												
Liquidadas												
DESPESA BRUTA COM PESSOAL (I)	2.621.293,34	3.071.186,65	2.491.000,86	2.721.687,91	2.630.852,50	2.654.638,74	2.686.187,78					
Pessoal Ativo	2.621.293,34	3.071.186,65	2.491.000,86	2.721.687,91	2.630.852,50	2.654.638,74	2.686.187,78					
Vencimentos, Vantagens e Outras Despesas Variáveis	2.615.989,20	3.056.754,33	2.482.968,07	2.709.675,91	2.628.419,48	2.642.325,23	2.677.684,61					
Obrigações Patronais	5.304,14	14.432,32	8.032,79	12.012,00	2.433,02	12.313,51	8.503,17					
Pessoal Inativo e Pensionistas	0,00	0,00	0,00	0,00	0,00	0,00	0,00					
Aposentadorias, Reserva e Reforços	0,00	0,00	0,00	0,00	0,00	0,00	0,00					
Pensões	0,00	0,00	0,00	0,00	0,00	0,00	0,00					
Outras despesas de pessoal decorrentes de contratos de terceirização	0,00	0,00	0,00	0,00	0,00	0,00	0,00					
Despesas com pessoal não executadas orçamentariamente	0,00	0,00	0,00	0,00	0,00	0,00	0,00					
DESPESAS NÃO COMPUTADAS (II) (Parágrafo 1º do art.19 da LRF)	0,00	0,00	0,00	0,00	0,00	0,00	0,00					
Indenizações por Demissão e Incen- tivos à Demissão Voluntária	0,00	0,00	0,00	0,00	0,00	0,00	0,00					
Decorrentes de Decisão Judicial de Período Anterior ao da Apuração	0,00	0,00	0,00	0,00	0,00	0,00	0,00					
Despesas de Exercícios Anteriores de Período Anterior ao da Apuração	0,00	0,00	0,00	0,00	0,00	0,00	0,00					
Inativos e Pensionistas com Recursos Vinculados	0,00	0,00	0,00	0,00	0,00	0,00	0,00					
DESP. LIQ. COM PESSOAL (III)=(I-II)	2.621.293,34	3.071.186,65	2.491.000,86	2.721.687,91	2.630.852,50	2.654.638,74	2.686.187,78					


 Nayani Santiago



DESPESA COM PESSOAL CONTINUAÇÃO	Liquidadas					TOTAL (últimos 12 Meses) (a)	Inscritas em restos a pagar não processados (b)
	Dez/2021	Jan/2022	Fev/2022	Mar/2022	Abr/2022		
DESPESA BRUTA COM PESSOAL (I)	6.662.243,89	2.905.087,93	2.699.329,25	3.177.642,60	3.114.008,07	37.435.159,52	0,00
Pessoal Ativo	6.662.243,89	2.905.087,93	2.699.329,25	3.177.642,60	3.114.008,07	37.435.159,52	0,00
Vencimentos, Vantagens e Outras Despesas Variáveis	6.652.199,58	2.902.998,54	2.694.533,51	3.162.512,85	3.099.318,22	37.325.379,53	0,00
Obrigações Patronais	10.044,31	2.089,39	4.795,74	15.129,75	14.689,85	109.779,99	0,00
Pessoal Inativo e Pensionistas	0,00	0,00	0,00	0,00	0,00	0,00	0,00
Aposentadorias, Reserva e Refo	0,00	0,00	0,00	0,00	0,00	0,00	0,00
Pensões	0,00	0,00	0,00	0,00	0,00	0,00	0,00
Outras despesas de pessoal decorrentes de contratos de terceirização	0,00	0,00	0,00	0,00	0,00	0,00	0,00
Despesas com pessoal não executadas orçamentariamente	0,00	0,00	0,00	0,00	0,00	0,00	0,00
DESPESAS NÃO COMPUTADAS (II) (Parágrafo 1º do art.19 da LRF)	16.666,66	0,00	0,00	0,00	0,00	16.666,66	0,00
Indenizações por Demissão e Incentivos à Demissão Voluntária	0,00	0,00	0,00	0,00	0,00	0,00	0,00
Decorrentes de Decisão Judicial de Período Anterior ao da Apuração	0,00	0,00	0,00	0,00	0,00	0,00	0,00
Despesas de Exercícios Anteriores de Período Anterior ao da Apuração	16.666,66	0,00	0,00	0,00	0,00	16.666,66	0,00
Inativos e Pensionistas com Recursos Vinculados	0,00	0,00	0,00	0,00	0,00	0,00	0,00
DESP. LIQ. COM PESSOAL (III)=(I-II)	6.645.577,23	2.905.087,93	2.699.329,25	3.177.642,60	3.114.008,07	37.418.492,86	0,00



 Mayori Santiago





APURAÇÃO DO CUMPRIMENTO DO LIMITE LEGAL	VALOR	% SOBRE RCL AJUSTADA
RECEITA CORRENTE LÍQUIDA - RCL(IV)	79.568.416,21	-
(-) Transferência obrig. da união relativas às emendas individuais (art.166-A, pará.1º da CF) (V)	0,00	-
(-) Transferência obrig. da união relativas às emendas de bancada (art. 166, pará.16 da CF) (VI)	0,00	-
RECEITA CORRENTE LÍQUIDA AJUSTADA PARA CÁLCULO DOS LIMITES DESP. C./PESSOAL - (VII) = (IV - V - VI)	79.568.416,21	-
DESPESA TOTAL COM PESSOAL - DTP (VIII) = (IIIa + IIIb)	37.418.492,86	47,03 %
LIMITE MÁXIMO (IX) (incisos I,II e III do art. 20 da LRF)	42.966.944,75	54,00 %
LIMITE PRUDENCIAL (X) = (0,95 x IX) (parágrafo único do art. 22 da LRF)	40.818.597,51	51,30 %
LIMITE DE ALERTA (XI) = (0,90 x IX) (inciso II do Par. 1º do art. 59 da LRF)	38.670.250,28	48,60 %

FONTE: SISTEMA: Aspec Informática - UNIDADE RESPONSÁVEL: Prefeitura Municipal de Floresta do Araguaia - DATA DA EMISSÃO: 26/05/2022 - HORA DA EMISSÃO: 12:13:42

1. Nos demonstrativos elaborados no primeiro e no segundo quadrimestre de cada exercício, os valores de restos a pagar não processados inscritos em 31 de dezembro do exercício anterior continuarão a ser informados nesse campo. Esses valores não sofrem alteração pelo seu processamento, e somente no caso de cancelamento podem ser excluídos.


MAJORRI CERQUEIRA DA S. AQUINO-SANTIAGO
PREFEITA


RENEBEKS MARTINS GOMES
CONTADOR


MANOEL REIS DA SILVA
SECRETARIO DE ADM. E FINANÇAS


RODRIGO CAMARA CRUZ
CONTROLE INTERNO

RGF - ANEXO 2 (LRF, Art. 55, inciso I, alínea 'b')

R\$ 1,00

	SALDO DO EXERCÍCIO 2021	SALDO DO EXERCÍCIO 2022		
		Até o 1º Quadrimestre	Até o 2º Quadrimestre	Até o 3º Quadrimestre
DÍVIDA CONSOLIDADA				
DÍVIDA CONSOLIDADA - DC (I)				
Dívida Mobiliária	9.550,70	489.792,89	0,00	0,00
Dívida Contratual	0,00	0,00	0,00	0,00
Empréstimos	9.550,70	489.792,89	0,00	0,00
Internos	0,00	0,00	0,00	0,00
Externos	0,00	0,00	0,00	0,00
Reestruturação da Dívida de Estados e Municípios	0,00	0,00	0,00	0,00
Financiamento	0,00	0,00	0,00	0,00
Internos	0,00	0,00	0,00	0,00
Externos	0,00	0,00	0,00	0,00
Parcelamento e Renegociação de Dívidas	0,00	0,00	0,00	0,00
De Tributos	9.550,70	489.792,89	0,00	0,00
De Contribuições Previdenciárias	0,00	0,00	0,00	0,00
De Demais Contribuições Sociais	0,00	0,00	0,00	0,00
Do FGTS	0,00	0,00	0,00	0,00
Com Instituição Não Financeira	0,00	0,00	0,00	0,00
Demais dívidas contratuais	0,00	0,00	0,00	0,00
Precatórios posteriores a 05/05/2000 (inclusive) - Vencidos e não pagos	0,00	0,00	0,00	0,00
Outras dívidas	0,00	0,00	0,00	0,00
DEDUÇÕES (II)				
Disponibilidade de caixa(I)	6.516.388,11	11.161.790,35	0,00	0,00
Disponibilidade de caixa bruta	6.516.388,11	11.161.790,35	0,00	0,00
(-) Restos a pagar processados	8.901.287,78	12.999.776,03	0,00	0,00
(-) Depósitos Restituíveis e Valores Vinculados	2.384.899,67	897.562,04	0,00	0,00
Demais haveres financeiros	0,00	940.423,64	0,00	0,00
	0,00	0,00	0,00	0,00
DÍVIDA CONSOLIDADA LÍQUIDA(2) (DCL)(III) = (I - II)	-6.506.837,41	-10.671.997,46	0,00	0,00
RECEITA CORRENTE LÍQUIDA - RCL (IV)	68.559.037,33	79.568.416,21	0,00	0,00

(-) Transferências obrigatórias da União relativas às emendas individuais

A. Mayeri Santiago

Deuza

(art.166-A, parágrafo 1º, da CF) (V)		0,00		0,00		0,00		0,00		0,00
RECEITA CORRENTE LÍQUIDA AJUSTADA PARA CÁLCULO DOS LIMITES DE ENDIVIDAMENTO										
(VI)=(IV-V)		68.559.037,33		79.568.416,21		0,00		0,00		0,00
% da DC sobre a RCL AJUSTADA (I/VI)		0,01%		0,62%		0,00%		0,00%		0,00%
% da DCL sobre a RCL AJUSTADA (III/VI)		-9,49%		-13,41%		0,00%		0,00%		0,00%
LIMITE DEFINIDO POR RESOLUÇÃO DO SENADO FEDERAL - (120%)		82.270.844,80		95.482.099,45		0,00		0,00		0,00
LIMITE DE ALERTA (Inciso III do parag.1º do art.59 da LRF) (90%)		74.043.760,32		85.933.889,51		0,00		0,00		0,00

OUTROS VALORES NÃO INTEGRANTES DA DÍVIDA CONSOLIDADA

Precatórios anteriores a 05/05/2000		0,00		0,00		0,00		0,00		0,00
Precatórios posteriores a 05/05/2000 (Não incluídos na DC) (2)		0,00		0,00		0,00		0,00		0,00
Passivo atuarial		0,00		0,00		0,00		0,00		0,00
Restos a pagar não processados		16.431.638,44		14.516.890,15		0,00		0,00		0,00
Antecipações de receita orçamentária - ARO		0,00		0,00		0,00		0,00		0,00
DÍVIDA CONTRATUAL DE PPP		0,00		0,00		0,00		0,00		0,00
APROPRIAÇÃO DE DEPÓSITOS JUDICIAIS - LC 151/2015		0,00		0,00		0,00		0,00		0,00


FONTE: SISTEMA: Aspec Informática - UNIDADE RESPONSÁVEL: Prefeitura Municipal de Floresta do Araguaia - DATA DA EMISSÃO: 26/05/2022 - HORA DA EMISSÃO: 12:22:22

NOTA: 1-Se o saldo apurado for negativo, ou seja, se o total da Disponibilidade de Caixa Bruta for menor que Restos a Pagar Processados, esse saldo negativo não deverá ser informado nessa linha, mas sim na linha da 'Insuficiência Financeira', no quadro 'Outros Valores não integrantes da Dívida Consolidada'. Assim, quando o cálculo de Disponibilidade de Caixa for negativo, o valor dessa linha deverá ser (0) zero.

2-Refere-se aos precatórios posteriores a 05/05/2000 que, em cumprimento ao disposto no artigo 100 da Constituição Federal, ainda não foram incluídos no orçamento ou constam no orçamento e ainda não foram pagos. Ao final do exercício em que esses precatórios foram incluídos ou que deveriam ter sido incluídos, os valores deverão compor a linha 'Pecatórios Posteriores a 05/05/2000 (inclusive) - vencidos e não pagos'.

A Mayor Santiago

Almeida


MAJORRI CERQUEIRA DA S. AQUINO SANTIAGO
PREFEITA



RENEBEKS MARTINS GOMES
CONTADOR


MANOEL REIS DA SILVA

MANOEL REIS DA SILVA
SECRETARIO DE ADM. E FINANÇAS


RODRIGO CAMARA CRUZ
CONTROLE INTERNO

GARANTIAS CONCEDIDAS	SALDOS DO EXERCÍCIO ATUAL			
	SALDO DO EXERCÍCIO ANTERIOR	Até o 1o. Quadrimestre	Até o 2o. Quadrimestre	Até o 3o. Quadrimestre
AOS ESTADOS (I)				
Em Operações de Crédito Externas	0,00	0,00	0,00	0,00
Em Operações de Crédito Internas	0,00	0,00	0,00	0,00
AOS MUNICÍPIOS (II)				
Em Operações de Crédito Externas	0,00	0,00	0,00	0,00
Em Operações de Crédito Internas	0,00	0,00	0,00	0,00
AS ENTIDADES CONTROLADAS (III)				
Em Operações de Crédito Externas	0,00	0,00	0,00	0,00
Em Operações de Crédito Internas	0,00	0,00	0,00	0,00
POR MEIO DE FUNDOS E PROGRAMAS (IV)				
Em Operações de Crédito Externas	0,00	0,00	0,00	0,00
Em Operações de Crédito Internas	0,00	0,00	0,00	0,00
TOTAL DAS GARANTIAS CONCEDIDAS (V) = (I + II + III + IV)	0,00	0,00	0,00	0,00
RECEITA CORRENTE LÍQUIDA - RCL (VI)	68.559.037,33	79.568.416,21		
(-) Transferências obrigatórias da União relativas às emendas individuais (art.166-A, parágrafo 1º, da CF) (VII)	0,00	0,00		
RECEITA CORRENTE LÍQUIDA AJUSTADA P/CÁLCULO DOS LIMITES ENDIVIDAMENTO (VIII)=(VI-VII)	68.559.037,33	79.568.416,21	0,00	0,00
% DO TOTAL DAS GARANTIAS SOBRE A RCL AJUSTADA (V/VIII)	0,00%	0,00%	0,00%	0,00%
LIMITE DEFINIDO POR RESOLUÇÃO DO SENADO FEDERAL - <22% de RCL AJUSTADA	15.082.988,21	17.505.051,57	0,00	0,00
LIMITE DE ALERTA (Inciso III do parágrafo 1º do art.59 da LRF) (90%)	13.574.689,39	15.754.546,41	0,00	0,00
CONTRAGARANTIAS RECEBIDAS				
DOS ESTADOS (IX)				
Em Garantias às Operações de Crédito Externas	0,00	0,00	0,00	0,00
Em Garantias às Operações de Crédito Internas	0,00	0,00	0,00	0,00
DOS MUNICÍPIOS (X)				
Em Garantias às Operações de Crédito Externas	0,00	0,00	0,00	0,00
Em Garantias às Operações de Crédito Internas	0,00	0,00	0,00	0,00


 Mayor Santiago



 Auditor

RGF - ANEXO 3 (LRF, art. 55, inciso I, alínea 'c' e art. 40 § 1o.) R\$ 1,00


DAS ENTIDADES CONTROLADAS (XI)								
Em Garantias às Operações de Crédito Externas		0,00		0,00		0,00		0,00
Em Garantias às Operações de Crédito Internas		0,00		0,00		0,00		0,00
EM GARANTIAS POR MEIO DE FUNDOS E PROGRAMAS (XII)		0,00		0,00		0,00		0,00
TOTAL DAS CONTRAGARANTIAS RECEBIDAS (XIII) = (IX + X + XI + XII)		0,00		0,00		0,00		0,00

MEDIDAS CORRETIVAS

FONTE: SISTEMA: Aspec Informática - UNIDADE RESPONSÁVEL: Prefeitura Municipal de Floresta do Araguaia - DATA DA EMISSÃO: 26/05/2022 - HORA DA EMISSÃO: 12:25:21


 MAJORRI CERQUEIRA DA S. AQUINO SANTIAGO
 PREFEITA


 RENEBEKS MARTINS GOMES
 CONTADOR


 MANOEL REIS DA SILVA
 SECRETARIO DE ADM. E FINANÇAS


 RODRIGO GAMAARA CRUZ
 CONTROLE INTERNO

RGF-Anexo 4 (LRF, art.55, inciso I, alínea 'd' e inciso III, alínea 'c')

R\$ 1,00

OPERAÇÕES DE CRÉDITO	VALOR REALIZADO	
	NO QUADRIMESTRE DE REFERÊNCIA	ATÉ O QUADRIMESTRE DE REFERÊNCIA (a)
Mobiliária	0,00	0,00
Interna	0,00	0,00
Externa	0,00	0,00
Contratual	0,00	0,00
Interna	0,00	0,00
Empréstimos	0,00	0,00
Aquisição financiada de bens e arrendamento mercantil financeiro	0,00	0,00
Antecipação de receita pela venda a termo de bens e serviços	0,00	0,00
Assunção, reconhecimento e confissão de dívidas (LRF, art 29, parágrafo 1)	0,00	0,00
Operações de crédito não sujeitas ao limite para fins de contratação (I)(1)	0,00	0,00
Externa	0,00	0,00
Empréstimos	0,00	0,00
Aquisição financiada de bens e arrendamento mercantil financeiro	0,00	0,00
Antecipação de receita pela venda a termo de bens e serviços	0,00	0,00
Assunção, reconhecimento e confissão de dívidas (LRF, art 29, parágrafo 1)	0,00	0,00
Operações de crédito não sujeitas ao limite para fins de contratação (II)(1)	0,00	0,00
TOTAL (III)	0,00	0,00
APURAÇÃO DO CUMPRIMENTO DOS LIMITES		
Receita corrente líquida - RCL (IV)	79.568.416,21	-
(-)-Transferências obrigatórias da União relativa às emendas individuais (&lo,art.166-A da CF) (V)	0,00	-
RECEITA CORRENTE LÍQUIDA AJUSTADA PARA CÁLCULOS DOS LIMITES DE ENDIVIDAMENTO (VI)=(IV-V)	79.568.416,21	-
Operações vedadas (VII)	0,00	0,00 %
Total considerado para fins da apuração do cumprimento do limite (VIII)=(IIIa+VII-1a-IIa)	0,00	0,00 %


Limite geral definido por resolução do Senado Federal] para as operações de crédito internas e externa	12.730.946,59	16,00 %
Limite de alerta (inciso III do parag.1º do art.59 da LRF) - (14,40%)	11.457.851,93	14,40 %
Operações de crédito por antecipação de receita orçamentária	0,00	0,00 %
Limite definido por resolução do Senado Federal] para as operações de crédito por antecipação de recei	5.569.789,13	7,00 %

	VALOR REALIZADO	
	NO QUADRIMESTRE DE REFERÊNCIA	ATÉ O QUADRIMESTRE DE REFERÊNCIA (a)
OUTRAS OPERAÇÕES QUE INTEGRAM DÍVIDA CONSOLIDADA		
Parcelamento de dívidas	0,00	0,00
Tributos	0,00	0,00
Contribuições previdenciárias	0,00	0,00
FGTS	0,00	0,00
Demais Contribuições Sociais	0,00	0,00
Operações de reestruturação e recomposição do principal de dívidas	0,00	0,00


FONTE: SISTEMA: Aspec Informática - UNIDADE RESPONSÁVEL: Prefeitura Municipal de Floresta do Araguaia - DATA DA EMISSÃO: 26/05/2022 - HORA DA EMISSÃO: 12:26:25


(1) Conforme Manual para Instrução de Pleitos (MIP), disponível em conteudo.tesouro.gov.br/manuais/mip, estas operações podem ser contratadas mesmo que não haja margem disponível nos limites. No entanto, uma vez contratados, os Fluxos de tais operações terão seus efeitos contabilizados para fins da contratação de outras operações de crédito.

Nota :


 MAJORRI CERQUEIRA DA S. AQUINO SANTIAGO
 PREFEITA


 RENEBEKS MARTINS GOMES
 CONTADOR


 MANOEL REIS DA SILVA
 SECRETARIO DE ADM. E FINANÇAS


 RODRIGO CAMARA CRUZ
 CONTROLE INTERNO

LRF, Art. 48 - Anexo 6 R\$ 1,00

RECEITA CORRENTE LÍQUIDA	VALOR ATÉ O QUADRIMESTRE/SEMESTRE
Receita Corrente Líquida	79.568.416,21
Receita Corrente Líquida ajustada para cálculo dos Limites de endividamento	79.568.416,21
Receita Corrente Líquida ajustada para cálculo da despesa com pessoal	79.568.416,21

DESPESA COM PESSOAL	VALOR	% SOBRE RCL AJUSTADA
Despesa Total com Pessoal - DTP	37.418.492,86	47,03%
Limite Máximo (incisos I, II e III, art. 20 da LRF) - <54,00%>	42.966.944,75	54,00%
Limite Prudencial (parágrafo Único, art. 22 da LRF) - <51,30%>	40.818.597,52	51,30%
Limite de Alerta (inciso II do par.1º do art.59 da LRF) - <48,60%>	38.670.250,28	48,60%

DÍVIDA CONSOLIDADA	VALOR	% SOBRE RCL AJUSTADA
Dívida Consolidada Líquida	-10.671.997,46	-13,41%
Limite Definido por Resolução do Senado Federal	95.482.099,45	120,00%


GARANTIA DE VALORES	VALOR	% SOBRE RCL AJUSTADA
Total das Garantias Concedidas	0,00	0,00%
Limite Definido por Resolução do Senado Federal	17.505.051,57	22,00%


OPERAÇÕES DE CRÉDITO	VALOR	% SOBRE RCL AJUSTADA
Operações de Crédito Internas e Externas	0,00	0,00%
Limite definido pelo Senado Federal para Operações de Crédito Externas e Internas	12.730.946,59	16,00%
Operações de Crédito por Antecipação da Receita	0,00	0,00%
Limite definido pelo Senado Federal para Operações de Crédito por Antecipação da Receita	5.569.789,13	7,00%


Mayara Santiago

RESTOS A PAGAR	DISPONIBILIDADE DE CAIXA LÍQUIDA (APÓS A INSCRIÇÃO EM RESTOS A PAGAR NÃO EMPENHADOS E NÃO LIQUIDADOS DO EXERCÍCIO)
Valor total	-

FONTE: SISTEMA: Aspec Informática - UNIDADE RESPONSÁVEL: Prefeitura Municipal de Floresta do Araguaia - DATA DA EMISSÃO: 26/05/2022 - HORA DA EMISSÃO: 12:33:42


MAJORRI CERQUEIRA DA S. AQUINO SANTIAGO
PREFEITA


RENEBEKS MARTINS GOMES
CONTADOR


MANOEL REIS DA SILVA
SECRETARIO DE ADM. E FINANÇAS


RODRIGO CAMARA CRUZ
CONTROLE INTERNO