



ESTADO DO PARÁ
MUNICIPIO DE FLORESTA DO ARAGUAIA - PARÁ
PREFEITURA MUNICIPAL DE FLORESTA DO ARAGUAIA – PARÁ.

Ofício n.º 023/2022

Floresta do Araguaia – Pará 29 de Março de 2022.

EXMA SR^a.
MARA LÚCIA BARBALHO DA CRUZ
Conselheira/Presidente do TCM-PA
BELÉM – PARÁ

Sr^a Presidente,

Venho através deste encaminhar o **Relatório da Execução Orçamentária-RREO do 1º Bimestre de 2022** do município de Floresta do Araguaia, para cadastro neste TCM/PA

Respeitosamente,


MAJORRI CERQUEIRA DA SILVA AQUINO SANTIAGO
Prefeita de Floresta do Araguaia



ESTADO DO PARÁ
MUNICÍPIO DE FLORESTA DO ARAGUAIA - PARÁ
PREFEITURA MUNICIPAL DE FLORESTA DO ARAGUAIA – PARÁ.

RREO 1º BIMESTRE 2022



ESTADO DO PARÁ
MUNICIPIO DE FLORESTA DO ARAGUAIA - PARÁ
PREFEITURA MUNICIPAL DE FLORESTA DO ARAGUAIA – PARÁ.

Publicado Conforme
Art. 53, I, CF
Em: 29/03/2022

**DECLARAÇÃO DE PUBLICAÇÃO DO
RELATÓRIO RESUMIDO DA EXECUÇÃO ORÇAMENTÁRIA**

DECLARO, sob penas da Lei, que o **Relatório Resumido de Execução Orçamentária (RREO)** da Prefeitura Municipal de Floresta do Araguaia, Estado do Pará, relativo ao 1.º Bimestre de 2022, foi publicado em 29/03/2022, no **MURAL** da Prefeitura Municipal, contendo os elementos exigido no artigo 52 da Lei Complementar n.º 101, de 04 de maio de 2000.

Floresta do Araguaia – Pará 29 de Março de 2022.

Majorri Cerqueira
MAJORRI CERQUEIRA DA SILVA AQUINO SANTIAGO
Prefeita Municipal

RREO - ANEXO 1 (LRF, Art 52, inciso I, alínea 'a' e 'b' do inciso II e § 1o.)

R\$ 1,00

RECEITAS ORÇAMENTÁRIAS	PREVISÃO		PREVISÃO ATUALIZADA		RECEITAS REALIZADAS			SALDO A REALIZAR (a-c)
	INICIAL	MODIFICADA	(a)	NO BIMESTRE (b)	ATÉ O BIMESTRE (c)	%		
						b/a	c/a	
RECEITAS (exceto intra-orçamentárias) (I)	98.200.000,00		98.200.000,00	15.686.152,16	15.686.152,16	15,97	15.686.152,16	82.513.847,84
RECEITAS CORRENTES	90.564.000,00		90.564.000,00	15.686.152,16	15.686.152,16	17,32	15.686.152,16	74.877.847,84
IMPOSTOS, TAXAS E CONTRIBUIÇÕES DE MELHORIA	5.073.445,00		5.073.445,00	1.122.344,68	1.122.344,68	22,12	1.122.344,68	3.951.100,32
Impostos	3.877.200,00		3.877.200,00	1.023.575,91	1.023.575,91	26,40	1.023.575,91	2.853.624,09
Taxas	1.056.245,00		1.056.245,00	98.768,77	98.768,77	9,35	98.768,77	957.476,23
Contribuição de melhoria	140.000,00		140.000,00	0,00	0,00	0,00	0,00	140.000,00
CONTRIBUIÇÕES	600.000,00		600.000,00	230.378,44	230.378,44	38,40	230.378,44	369.621,56
Contribuições sociais	0,00		0,00	0,00	0,00	0,00	0,00	0,00
Contribuições econômicas	0,00		0,00	0,00	0,00	0,00	0,00	0,00
Contribuição para entidades privadas de serviço social e de formação profissional.	0,00		0,00	0,00	0,00	0,00	0,00	0,00
Contribuição para o custeio do serviço de iluminação pública	600.000,00		600.000,00	230.378,44	230.378,44	38,40	230.378,44	369.621,56
RECEITA PATRIMONIAL	4.949.000,00		4.949.000,00	86.638,22	86.638,22	1,75	86.638,22	4.862.361,78
Exploração do Patrimônio Imobiliário do Estado	80.000,00		80.000,00	0,00	0,00	0,00	0,00	80.000,00
Valores mobiliários	4.814.000,00		4.814.000,00	86.638,22	86.638,22	1,80	86.638,22	4.727.361,78
Delegação de Serviços Públicos Mediante Concessão, Permissão, Autorização ou Licença.	0,00		0,00	0,00	0,00	0,00	0,00	0,00
Exploração de Recursos Naturais.	0,00		0,00	0,00	0,00	0,00	0,00	0,00
Exploração do Patrimônio Intangível.	0,00		0,00	0,00	0,00	0,00	0,00	0,00
Cessão de Direitos.	0,00		0,00	0,00	0,00	0,00	0,00	0,00
Demaís Receitas Patrimoniais.	55.000,00		55.000,00	0,00	0,00	0,00	0,00	55.000,00
RECEITA AGROPECUÁRIA	0,00		0,00	0,00	0,00	0,00	0,00	0,00
RECEITA INDUSTRIAL	0,00		0,00	0,00	0,00	0,00	0,00	0,00
RECEITA DE SERVIÇOS	1.578.000,00		1.578.000,00	0,00	0,00	0,00	0,00	1.578.000,00
Serviços Administrativos e Comerciais Gerais	75.000,00		75.000,00	0,00	0,00	0,00	0,00	75.000,00
Serviços e Atividades Referentes à Navegação e ao Transporte	0,00		0,00	0,00	0,00	0,00	0,00	0,00
Serviços e Atividades Referentes à Saúde	0,00		0,00	0,00	0,00	0,00	0,00	0,00
Serviços e Atividades Financeiras	0,00		0,00	0,00	0,00	0,00	0,00	0,00
Outros Serviços	1.503.000,00		1.503.000,00	0,00	0,00	0,00	0,00	1.503.000,00
TRANSFERÊNCIAS CORRENTES	78.258.755,00		78.258.755,00	14.246.790,82	14.246.790,82	18,20	14.246.790,82	64.011.964,18

Publicado em 29.03.2022

[Assinatura]

Mayuri Santiago

[Assinatura]

[Assinatura]

Transferências da União e de suas Entidades	54.960.220,00	54.960.220,00	8.519.650,94	15,50	8.519.650,94	15,50	46.440.569,06
Transferências dos Estados e do Distrito Federal e de suas Entidades	10.094.400,00	10.094.400,00	2.712.263,84	26,87	2.712.263,84	26,87	7.382.136,16
Transferências dos Municípios e de suas Entidades	108.000,00	108.000,00	0,00	0,00	0,00	0,00	108.000,00
Transferências de Instituições Privadas	0,00	0,00	0,00	0,00	0,00	0,00	0,00
Transferências de outras Instituições Públicas	13.096.135,00	13.096.135,00	3.014.876,04	23,02	3.014.876,04	23,02	10.081.258,96
Transferências do Exterior	0,00	0,00	0,00	0,00	0,00	0,00	0,00
Outras transferências	0,00	0,00	0,00	0,00	0,00	0,00	0,00
OUTRAS RECEITAS CORRENTES	104.800,00	104.800,00	0,00	0,00	0,00	0,00	104.800,00
Multas Administrativas, Contratuais e Judiciais	30.800,00	30.800,00	0,00	0,00	0,00	0,00	30.800,00
Indenizações, Restituições e Ressarcimentos	57.800,00	57.800,00	0,00	0,00	0,00	0,00	57.800,00
Bens, Direitos e Valores Incorporados ao Patrimônio Público	0,00	0,00	0,00	0,00	0,00	0,00	0,00
Multas e Juros de Mora das Receitas de Capital	0,00	0,00	0,00	0,00	0,00	0,00	0,00
Demais Receitas Correntes	16.200,00	16.200,00	0,00	0,00	0,00	0,00	16.200,00
RECEITAS DE CAPITAL	7.636.000,00	7.636.000,00	0,00	0,00	0,00	0,00	7.636.000,00
OPERAÇÕES DE CRÉDITO	0,00	0,00	0,00	0,00	0,00	0,00	0,00
Operações de crédito - Mercado Interno	0,00	0,00	0,00	0,00	0,00	0,00	0,00
Operações de crédito - Mercado Externo	0,00	0,00	0,00	0,00	0,00	0,00	0,00
ALIENAÇÃO DE BENS	0,00	0,00	0,00	0,00	0,00	0,00	0,00
Alienação de Bens Móveis	0,00	0,00	0,00	0,00	0,00	0,00	0,00
Alienação de Bens Imóveis	0,00	0,00	0,00	0,00	0,00	0,00	0,00
Alienação de Bens Intangíveis	0,00	0,00	0,00	0,00	0,00	0,00	0,00
AMORTIZAÇÕES DE EMPRÉSTIMOS	0,00	0,00	0,00	0,00	0,00	0,00	0,00
TRANSFERÊNCIAS DE CAPITAL	7.636.000,00	7.636.000,00	0,00	0,00	0,00	0,00	7.636.000,00
Transferências da União e de suas Entidades	5.548.000,00	5.548.000,00	0,00	0,00	0,00	0,00	5.548.000,00
Transferências dos Estados e do Distrito Federal e de suas Entidades	2.088.000,00	2.088.000,00	0,00	0,00	0,00	0,00	2.088.000,00
Transferências dos Municípios e de suas Entidades	0,00	0,00	0,00	0,00	0,00	0,00	0,00
Transferências de Instituições Privadas	0,00	0,00	0,00	0,00	0,00	0,00	0,00
Transferências de outras Instituições Públicas	0,00	0,00	0,00	0,00	0,00	0,00	0,00
Transferências do Exterior	0,00	0,00	0,00	0,00	0,00	0,00	0,00
Transferências de pessoas Físicas	0,00	0,00	0,00	0,00	0,00	0,00	0,00
Transferências Provenientes de Depósitos Não Identificados	0,00	0,00	0,00	0,00	0,00	0,00	0,00
OUTRAS RECEITAS DE CAPITAL	0,00	0,00	0,00	0,00	0,00	0,00	0,00
Integralização do Capital Social	0,00	0,00	0,00	0,00	0,00	0,00	0,00
Remuneração das disponibilidades do Tesouro	0,00	0,00	0,00	0,00	0,00	0,00	0,00
Resgate de Títulos do Tesouro	0,00	0,00	0,00	0,00	0,00	0,00	0,00

Publicado em 29/03/2023
 Arquivado em 30/03/2023
 Em: 29/03/2023



Mayor Santiago




Demais Receitas de Capital	0,00	0,00	0,00	0,00	0,00	0,00	0,00	0,00	0,00	0,00	0,00
RECEITAS (intra-orçamentárias) (II)	0,00	0,00	0,00	0,00	0,00	0,00	0,00	0,00	0,00	0,00	0,00
SUBTOTAL DAS RECEITAS (III) = (I + II)	98.200.000,00	98.200.000,00	15.686.152,16	15,97	15.686.152,16	15,97	82.513.847,84				
OPERAÇÕES DE CRÉDITO / REFINANCIAMENTO (IV)											
OPERAÇÕES DE CRÉDITO - MERCADO INTERNO											
Mobiliária											
Contratual											
OPERAÇÕES DE CRÉDITO - MERCADO EXTERNO											
Mobiliária											
Contratual											
TOTAL DAS RECEITAS (V) = (III + IV)	98.200.000,00	98.200.000,00	15.686.152,16	15,97	15.686.152,16	15,97	82.513.847,84				
DÉFICIT (VI)(I)	-	-	-	-	0,00	-	-				
TOTAL COM DÉFICIT (VII) = (V+VI)	98.200.000,00	98.200.000,00	15.686.152,16	15,97	15.686.152,16	15,97	82.513.847,84				
SALDOS DE EXERCÍCIOS ANTERIORES	0,00	0,00	-	-	0,00	-	-				
Recursos arrecadados em exercícios anteriores - RPPS	0,00	0,00	-	-	-	-	-				
Superávit financeiro utilizado para créditos adicionais	-	-	-	-	0,00	-	-				

DESPESAS ORÇAMENTÁRIAS	DOTAÇÃO INICIAL (d)	DOTAÇÃO ATUALIZADA (e)	DESPESAS EMPENHADAS		DESPESAS LIQUIDADAS		SALDO (i)=(e-f)	SALDO (j)=(e-h)	DESPESAS PAGAS ATÉ O BIMESTRE (j)
			NO BIMESTRE	ATÉ O BIMESTRE (f)	NO BIMESTRE	ATÉ O BIMESTRE (h)			
DESPESAS (exceto introrçamentárias)(VIII)	98.200.000,00	98.454.500,00	19.429.912,58	19.429.912,58	79.024.587,42	10.440.476,35	88.014.023,65	7.025.139,28	
DESPESAS CORRENTES	78.124.600,00	76.673.400,00	15.734.820,48	15.734.820,48	60.938.579,52	10.297.205,72	66.376.194,28	6.883.868,65	
Pessoal e encargos sociais	42.827.000,00	38.965.000,00	5.843.599,30	5.843.599,30	33.121.400,70	5.843.599,30	33.121.400,70	3.160.720,26	
Juros e encargos da dívida	62.000,00	62.000,00	0,00	0,00	62.000,00	0,00	62.000,00	0,00	
Outras despesas correntes	35.235.600,00	37.646.400,00	9.891.221,18	9.891.221,18	27.755.178,82	4.453.606,42	33.192.793,58	3.723.148,39	
DESPESAS DE CAPITAL	19.753.400,00	21.459.100,00	3.695.092,10	3.695.092,10	17.764.007,90	143.270,63	21.315.829,37	141.270,63	
Investimentos	19.149.400,00	20.855.100,00	3.590.006,14	3.590.006,14	17.265.093,86	38.184,67	20.816.915,33	36.184,67	

Publicado em 23/03/2022
 Emissão: 23/03/2022

Mayoni Santiago

Deuza S. S.

Amortização de dívida	604.000,00	604.000,00	105.085,96	105.085,96	498.914,04	105.085,96	498.914,04	105.085,96
Reserva de Contingência	322.000,00	322.000,00	0,00	0,00	322.000,00	0,00	322.000,00	0,00
DESPESAS (intra-orçamentárias)(IX)	0,00	0,00	0,00	0,00	0,00	0,00	0,00	0,00
SUBTOTAL DAS DESPESAS(X)=(VIII+IX)	98.200.000,00	98.454.500,00	19.429.912,58	19.429.912,58	79.024.587,42	10.440.476,35	88.014.023,65	7.025.139,28
AMORTIZAÇÃO DA DÍVIDA								
REFINANCIAMENTO (XI)								
AMORT. DA DÍVIDA INT								
Dívida mobiliária								
Dívida contratual								
AMORT. DA DÍVIDA EXT								
Dívida mobiliária								
Dívida contratual								
TOTAL DAS DESPESAS (XII)=(X+XI)	98.200.000,00	98.454.500,00	19.429.912,58	19.429.912,58	79.024.587,42	10.440.476,35	88.014.023,65	7.025.139,28
SUPERAVIT (XIII)	-	-	-	-	-	-	-	-
TOTAL COM SUPERAVIT (XIV)=(XII+XIII)	98.200.000,00	98.454.500,00	19.429.912,58	19.429.912,58	79.024.587,42	10.440.476,35	88.014.023,65	7.025.139,28
RESERVA DO RPPS	0,00	0,00	0,00	0,00	0,00	0,00	0,00	0,00

FONTE: SISTEMA: Aspec Informática - UNIDADE RESPONSÁVEL: Prefeitura Municipal de Floresta do Araguaia - DATA DA EMISSÃO: 28/03/2022 - HORA DA EMISSÃO: 16:26:45
 (1) O déficit será apurado pela diferença entre a receita realizada e a despesa liquidada nos cinco primeiros bimestres e a despesa empenhada no último bimestre.

NOTA:

RECEITAS INTRA-ORÇAMENTÁRIAS	PREVISÃO			RECEITAS REALIZADAS			SALDO A REALIZAR (a-c)
	INICIAL	ATUALIZADA	% ATÉ O BIMESTRE	NO BIMESTRE	b/a	(c)	
	(a)	(b)	(c)	(d)	(e)	(f)	(g)
RECEITAS (intra-orçamentárias) (II)	0,00	0,00	0,00	0,00	0,00	0,00	0,00
RECEITAS CORRENTES	0,00	0,00	0,00	0,00	0,00	0,00	0,00

Publicação em Diário Oficial
 Araguaia, 28/03/2022
 Em: 23.10.2022

Magari Santiago

[Assinatura]

[Assinatura]

IMPOSTOS, TAXAS E CONTRIBUIÇÕES DE MELHORIA	0,00	0,00	0,00	0,00	0,00	0,00	0,00	0,00	0,00	0,00
Impostos	0,00	0,00	0,00	0,00	0,00	0,00	0,00	0,00	0,00	0,00
Taxas	0,00	0,00	0,00	0,00	0,00	0,00	0,00	0,00	0,00	0,00
Contribuição de melhoria	0,00	0,00	0,00	0,00	0,00	0,00	0,00	0,00	0,00	0,00
CONTRIBUIÇÕES	0,00	0,00	0,00	0,00	0,00	0,00	0,00	0,00	0,00	0,00
Contribuições sociais	0,00	0,00	0,00	0,00	0,00	0,00	0,00	0,00	0,00	0,00
Contribuições econômicas	0,00	0,00	0,00	0,00	0,00	0,00	0,00	0,00	0,00	0,00
Contribuição para entidades privadas de serviços social e de formação profissional.	0,00	0,00	0,00	0,00	0,00	0,00	0,00	0,00	0,00	0,00
Contribuição para o custeio do serviço de iluminação pública	0,00	0,00	0,00	0,00	0,00	0,00	0,00	0,00	0,00	0,00
RECEITA PATRIMONIAL	0,00	0,00	0,00	0,00	0,00	0,00	0,00	0,00	0,00	0,00
Exploração do patrimônio imobiliário do Estado	0,00	0,00	0,00	0,00	0,00	0,00	0,00	0,00	0,00	0,00
Valores mobiliários	0,00	0,00	0,00	0,00	0,00	0,00	0,00	0,00	0,00	0,00
Delegação de serviços públicos mediante concessão, permissão, autorização ou licença.	0,00	0,00	0,00	0,00	0,00	0,00	0,00	0,00	0,00	0,00
Exploração de Recursos Naturais.	0,00	0,00	0,00	0,00	0,00	0,00	0,00	0,00	0,00	0,00
Exploração do patrimônio Intangível.	0,00	0,00	0,00	0,00	0,00	0,00	0,00	0,00	0,00	0,00
Cessão de Direitos.	0,00	0,00	0,00	0,00	0,00	0,00	0,00	0,00	0,00	0,00
Demais Receitas Patrimoniais.	0,00	0,00	0,00	0,00	0,00	0,00	0,00	0,00	0,00	0,00
RECEITA AGROPECUÁRIA	0,00	0,00	0,00	0,00	0,00	0,00	0,00	0,00	0,00	0,00
RECEITA INDUSTRIAL	0,00	0,00	0,00	0,00	0,00	0,00	0,00	0,00	0,00	0,00
RECEITA DE SERVIÇOS	0,00	0,00	0,00	0,00	0,00	0,00	0,00	0,00	0,00	0,00
Serviços Administrativos e Comerciais Gerais	0,00	0,00	0,00	0,00	0,00	0,00	0,00	0,00	0,00	0,00
Serviços e Atividades Referentes à Navegação e ao Transporte	0,00	0,00	0,00	0,00	0,00	0,00	0,00	0,00	0,00	0,00
Serviços e Atividades Referentes à Saúde	0,00	0,00	0,00	0,00	0,00	0,00	0,00	0,00	0,00	0,00
Serviços e Atividades Financeiras	0,00	0,00	0,00	0,00	0,00	0,00	0,00	0,00	0,00	0,00
Outros Serviços	0,00	0,00	0,00	0,00	0,00	0,00	0,00	0,00	0,00	0,00
TRANSFERÊNCIAS CORRENTES	0,00	0,00	0,00	0,00	0,00	0,00	0,00	0,00	0,00	0,00
Transferências da União e de suas Entidades	0,00	0,00	0,00	0,00	0,00	0,00	0,00	0,00	0,00	0,00
Transferências dos Estados e do Distrito Federal e de suas Entidades	0,00	0,00	0,00	0,00	0,00	0,00	0,00	0,00	0,00	0,00
Transferências dos Municípios e de suas Entidades	0,00	0,00	0,00	0,00	0,00	0,00	0,00	0,00	0,00	0,00
Transferências de Instituições Privadas	0,00	0,00	0,00	0,00	0,00	0,00	0,00	0,00	0,00	0,00
Transferências de outras Instituições Públicas	0,00	0,00	0,00	0,00	0,00	0,00	0,00	0,00	0,00	0,00
Transferências do Exterior	0,00	0,00	0,00	0,00	0,00	0,00	0,00	0,00	0,00	0,00
Outras transferências	0,00	0,00	0,00	0,00	0,00	0,00	0,00	0,00	0,00	0,00
OUTRAS RECEITAS CORRENTES	0,00	0,00	0,00	0,00	0,00	0,00	0,00	0,00	0,00	0,00

Pública
 29/03/2022

Em 29/03/2022

Mayeri Santiago

Multas Administrativas, Contratuais e Judiciais	0,00	0,00	0,00	0,00	0,00	0,00	0,00	0,00	0,00	0,00	0,00	0,00	0,00	0,00	0,00	0,00	0,00
Indenizações, Restituições e Ressarcimentos	0,00	0,00	0,00	0,00	0,00	0,00	0,00	0,00	0,00	0,00	0,00	0,00	0,00	0,00	0,00	0,00	0,00
Bens, Direitos e Valores Incorporados ao Patrimônio Público	0,00	0,00	0,00	0,00	0,00	0,00	0,00	0,00	0,00	0,00	0,00	0,00	0,00	0,00	0,00	0,00	0,00
Multas e Juros de Mora das Receitas de Capital	0,00	0,00	0,00	0,00	0,00	0,00	0,00	0,00	0,00	0,00	0,00	0,00	0,00	0,00	0,00	0,00	0,00
Demais Receitas Correntes	0,00	0,00	0,00	0,00	0,00	0,00	0,00	0,00	0,00	0,00	0,00	0,00	0,00	0,00	0,00	0,00	0,00
RECEITAS DE CAPITAL	0,00	0,00	0,00	0,00	0,00	0,00	0,00	0,00	0,00	0,00	0,00	0,00	0,00	0,00	0,00	0,00	0,00
OPERAÇÕES DE CRÉDITO	0,00	0,00	0,00	0,00	0,00	0,00	0,00	0,00	0,00	0,00	0,00	0,00	0,00	0,00	0,00	0,00	0,00
Operações de crédito - Mercado Interno	0,00	0,00	0,00	0,00	0,00	0,00	0,00	0,00	0,00	0,00	0,00	0,00	0,00	0,00	0,00	0,00	0,00
Operações de crédito - Mercado Externo	0,00	0,00	0,00	0,00	0,00	0,00	0,00	0,00	0,00	0,00	0,00	0,00	0,00	0,00	0,00	0,00	0,00
ALIENAÇÃO DE BENS	0,00	0,00	0,00	0,00	0,00	0,00	0,00	0,00	0,00	0,00	0,00	0,00	0,00	0,00	0,00	0,00	0,00
Alienação de Bens Móveis	0,00	0,00	0,00	0,00	0,00	0,00	0,00	0,00	0,00	0,00	0,00	0,00	0,00	0,00	0,00	0,00	0,00
Alienação de Bens Imóveis	0,00	0,00	0,00	0,00	0,00	0,00	0,00	0,00	0,00	0,00	0,00	0,00	0,00	0,00	0,00	0,00	0,00
Alienação de Bens Intangíveis	0,00	0,00	0,00	0,00	0,00	0,00	0,00	0,00	0,00	0,00	0,00	0,00	0,00	0,00	0,00	0,00	0,00
AMORTIZAÇÕES DE EMPRÉSTIMOS	0,00	0,00	0,00	0,00	0,00	0,00	0,00	0,00	0,00	0,00	0,00	0,00	0,00	0,00	0,00	0,00	0,00
TRANSFERÊNCIAS DE CAPITAL	0,00	0,00	0,00	0,00	0,00	0,00	0,00	0,00	0,00	0,00	0,00	0,00	0,00	0,00	0,00	0,00	0,00
Transferências da União e de suas Entidades	0,00	0,00	0,00	0,00	0,00	0,00	0,00	0,00	0,00	0,00	0,00	0,00	0,00	0,00	0,00	0,00	0,00
Transferências dos Estados e do Distrito Federal e de suas Entidades	0,00	0,00	0,00	0,00	0,00	0,00	0,00	0,00	0,00	0,00	0,00	0,00	0,00	0,00	0,00	0,00	0,00
Transferências dos Municípios e de suas Entidades	0,00	0,00	0,00	0,00	0,00	0,00	0,00	0,00	0,00	0,00	0,00	0,00	0,00	0,00	0,00	0,00	0,00
Transferências de Instituições Privadas	0,00	0,00	0,00	0,00	0,00	0,00	0,00	0,00	0,00	0,00	0,00	0,00	0,00	0,00	0,00	0,00	0,00
Transferências de Outras Instituições Públicas	0,00	0,00	0,00	0,00	0,00	0,00	0,00	0,00	0,00	0,00	0,00	0,00	0,00	0,00	0,00	0,00	0,00
Transferências do Exterior	0,00	0,00	0,00	0,00	0,00	0,00	0,00	0,00	0,00	0,00	0,00	0,00	0,00	0,00	0,00	0,00	0,00
Transferências de Pessoas Físicas	0,00	0,00	0,00	0,00	0,00	0,00	0,00	0,00	0,00	0,00	0,00	0,00	0,00	0,00	0,00	0,00	0,00
Transferências Provenientes de Depósitos Não Identificados	0,00	0,00	0,00	0,00	0,00	0,00	0,00	0,00	0,00	0,00	0,00	0,00	0,00	0,00	0,00	0,00	0,00
OUTRAS RECEITAS DE CAPITAL	0,00	0,00	0,00	0,00	0,00	0,00	0,00	0,00	0,00	0,00	0,00	0,00	0,00	0,00	0,00	0,00	0,00
Integralização do Capital Social	0,00	0,00	0,00	0,00	0,00	0,00	0,00	0,00	0,00	0,00	0,00	0,00	0,00	0,00	0,00	0,00	0,00
Remuneração das Disponibilidades do Tesouro	0,00	0,00	0,00	0,00	0,00	0,00	0,00	0,00	0,00	0,00	0,00	0,00	0,00	0,00	0,00	0,00	0,00
Resgate de Títulos do Tesouro	0,00	0,00	0,00	0,00	0,00	0,00	0,00	0,00	0,00	0,00	0,00	0,00	0,00	0,00	0,00	0,00	0,00
Demais Receitas de Capital	0,00	0,00	0,00	0,00	0,00	0,00	0,00	0,00	0,00	0,00	0,00	0,00	0,00	0,00	0,00	0,00	0,00

Publicado em 29/02/2022
 Autenticado em 29/02/2022

[Assinatura]
 Maysari Santiago

[Assinatura]

[Assinatura]

DESPESAS INTRA-ORÇAMENTÁRIAS	DOTAÇÃO INICIAL (d)		DOTAÇÃO ATUALIZADA (e)		DESPESAS EMPENHADAS		DESPESAS LIQUIDADAS		SALDO (i)=(e-h)	DESPESAS PAGAS ATÉ O BIMESTRE (j)
	BIMESTRE	ATÉ O BIMESTRE (f)	BIMESTRE	ATÉ O BIMESTRE (g)=(e-f)	BIMESTRE	NO BIMESTRE (h)	BIMESTRE	ATÉ O BIMESTRE (i)		
DESPESAS (intra-orçamentárias)(IX)	0,00	0,00	0,00	0,00	0,00	0,00	0,00	0,00	0,00	0,00
DESPESAS CORRENTES	0,00	0,00	0,00	0,00	0,00	0,00	0,00	0,00	0,00	0,00
Pessoal e encargos sociais	0,00	0,00	0,00	0,00	0,00	0,00	0,00	0,00	0,00	0,00
Juros e encargos da dívida	0,00	0,00	0,00	0,00	0,00	0,00	0,00	0,00	0,00	0,00
Outras despesas correntes	0,00	0,00	0,00	0,00	0,00	0,00	0,00	0,00	0,00	0,00
DESPESAS DE CAPITAL	0,00	0,00	0,00	0,00	0,00	0,00	0,00	0,00	0,00	0,00

Pública
 Art. 29, I, do
 Em: 29/03/2022

MAJORRI CERQUEIRA DA S. AQUINO SANTIAGO
 PREFEITA

CONTADOR

RENEBEKS MARTINS GOMES

MANOEL REIS DA SILVA
 SECRETÁRIO DE ADM. E FINANÇAS

RODRIGO CAMARA CRUZ
 CONTROLE INTERNO

1º bimestre de 2022 (Janeiro a Fevereiro)

RREO - Anexo 2 (LRF, Art. 52, inciso II, alínea 'c')

R\$ 1,00

FUNÇÃO / SUBFUNÇÃO	DOTAÇÃO		DOTAÇÃO ATUALIZADA		DESPESAS EMPENHADAS		DESPESAS LIQUIDADAS		SALDO	
	INICIAL	ADICIONAL	NO BIMESTRE	ATÉ O BIMESTRE (b)	NO BIMESTRE	ATÉ O BIMESTRE (b)	NO BIMESTRE	ATÉ O BIMESTRE (d)		
	(a)	(b)	(c) = (a-b)	(d) = (b-a)	(e) = (c-d)	(f) = (d-e)	(g) = (e-f)	(h) = (d-g)	(i) = (a-h)	
DESPESAS (EXCETO INTRA-ORÇAMENTARIAS) (I)	98.200.000,00	98.454.500,00	19.429.912,58	19.429.912,58	100,00	79.024.587,42	10.440.476,35	10.440.476,35	100,00	88.014.023,65
LEGISLATIVA	2.892.000,00	2.892.000,00	426.603,31	426.603,31	2,20	2.465.396,69	292.603,31	292.603,31	2,80	2.599.396,69
Ação Legislativa	2.892.000,00	2.892.000,00	426.603,31	426.603,31	2,20	2.465.396,69	292.603,31	292.603,31	2,80	2.599.396,69
ADMINISTRAÇÃO	14.461.000,00	18.100.100,00	6.899.717,79	6.899.717,79	35,51	11.200.382,21	2.336.382,58	2.336.382,58	22,38	15.763.717,42
Administração Geral	14.011.000,00	17.650.100,00	6.899.717,79	6.899.717,79	35,51	10.750.382,21	2.336.382,58	2.336.382,58	22,38	15.313.717,42
Formação de recursos Human	76.000,00	76.000,00	0,00	0,00	0,00	76.000,00	0,00	0,00	0,00	76.000,00
Comunicação Social	63.000,00	63.000,00	0,00	0,00	0,00	63.000,00	0,00	0,00	0,00	63.000,00
Demais Subfunções	311.000,00	311.000,00	0,00	0,00	0,00	311.000,00	0,00	0,00	0,00	311.000,00
SEGURANÇA PÚBLICA	50.000,00	50.000,00	0,00	0,00	0,00	50.000,00	0,00	0,00	0,00	50.000,00
Defesa Civil	20.000,00	20.000,00	0,00	0,00	0,00	20.000,00	0,00	0,00	0,00	20.000,00
Demais Subfunções	30.000,00	30.000,00	0,00	0,00	0,00	30.000,00	0,00	0,00	0,00	30.000,00
ASSISTÊNCIA SOCIAL	6.953.000,00	6.933.000,00	442.590,34	442.590,34	2,28	6.490.409,66	223.041,12	223.041,12	2,14	6.709.958,88
Assistência ao Idoso	120.000,00	120.000,00	0,00	0,00	0,00	120.000,00	0,00	0,00	0,00	120.000,00
Assistência de portador de	208.000,00	208.000,00	0,00	0,00	0,00	208.000,00	0,00	0,00	0,00	208.000,00
Assistência à Criança e ao	556.000,00	556.000,00	8.800,02	8.800,02	0,05	547.199,98	8.800,02	8.800,02	0,08	547.199,98
Assistência Comunitária	4.891.000,00	4.971.000,00	424.242,68	424.242,68	2,18	4.546.757,32	204.693,46	204.693,46	1,96	4.766.306,54
Administração Geral	1.123.000,00	1.023.000,00	9.547,64	9.547,64	0,05	1.013.452,36	9.547,64	9.547,64	0,09	1.013.452,36
Demais Subfunções	55.000,00	55.000,00	0,00	0,00	0,00	55.000,00	0,00	0,00	0,00	55.000,00
SAÚDE	21.784.000,00	22.634.600,00	3.882.262,39	3.882.262,39	19,98	18.752.337,61	2.786.278,46	2.786.278,46	26,69	19.848.321,54
Atenção Básica	8.638.000,00	9.508.600,00	994.954,42	994.954,42	5,12	8.513.645,58	923.579,42	923.579,42	8,85	8.585.020,58
Assistência Hospitalar e A	6.750.000,00	6.930.000,00	2.049.489,06	2.049.489,06	10,55	4.880.510,94	1.397.261,56	1.397.261,56	13,38	5.532.738,44
Suporte Profilático e Tera	385.000,00	585.000,00	55.875,00	55.875,00	0,29	529.125,00	55.875,00	55.875,00	0,54	529.125,00
Vigilância Sanitária	350.000,00	350.000,00	95.193,16	95.193,16	0,49	254.806,84	94.717,16	94.717,16	0,91	255.282,84
Vigilância Epidemiológica	155.000,00	155.000,00	0,00	0,00	0,00	155.000,00	0,00	0,00	0,00	155.000,00
Administração Geral	5.326.000,00	4.926.000,00	686.750,75	686.750,75	3,53	4.239.249,25	314.845,32	314.845,32	3,02	4.611.154,68
Demais Subfunções	180.000,00	180.000,00	0,00	0,00	0,00	180.000,00	0,00	0,00	0,00	180.000,00
EDUCAÇÃO	35.843.000,00	32.306.500,00	6.206.967,40	6.206.967,40	31,95	26.099.532,60	3.835.521,05	3.835.521,05	36,74	28.470.978,95
Ensino Fundamental	26.949.100,00	23.278.100,00	3.344.819,70	3.344.819,70	17,21	19.933.280,30	2.739.750,83	2.739.750,83	26,24	20.538.349,17

Pará, 29 de Março de 2022
 Em: 29/03/2022

[Handwritten signatures]

[Handwritten signature]

Mayari Santiago

FUNÇÃO / SUBFUNÇÃO	DOTAÇÃO		DOTAÇÃO ATUALIZADA		DESPESAS EMPENHADAS			DESPESAS LIQUIDADAS			SALDO
	INICIAL	ADICIONAL	INICIAL	ADICIONAL	NO BIMESTRE	ATÉ O BIMESTRE (b)	% (b/total)	NO BIMESTRE	ATÉ O BIMESTRE (d)	% (d/total)	
	(a)	(a-b)	(c)	(c-d)	(e)	(e-f)	(g)	(h)	(h-i)	(j)	(k)
Ensino Médio	75.900,00	0,00	75.900,00	0,00	0,00	0,00	0,00	0,00	0,00	0,00	75.900,00
Educação Infantil	3.000.000,00	0,00	3.000.000,00	0,00	414.488,01	414.488,01	2,13	414.488,01	414.488,01	3,97	2.585.511,99
Educação de Jovens e Adultos	200.000,00	0,00	200.000,00	0,00	0,00	0,00	0,00	0,00	0,00	0,00	200.000,00
Educação Especial	335.000,00	0,00	335.000,00	0,00	317.900,00	317.900,00	1,64	0,00	0,00	0,00	335.000,00
Administração Geral	3.660.000,00	0,00	3.660.000,00	0,00	1.219.354,38	1.219.354,38	6,28	681.282,21	681.282,21	6,53	2.970.717,79
Demais Subfunções	1.623.000,00	0,00	1.623.000,00	0,00	910.405,31	910.405,31	4,69	0,00	0,00	0,00	1.815.500,00
CULTURA	625.000,00	0,00	625.000,00	0,00	1.050,00	1.050,00	0,01	1.050,00	1.050,00	0,01	623.950,00
Difusão Cultural	520.000,00	0,00	520.000,00	0,00	1.050,00	1.050,00	0,01	1.050,00	1.050,00	0,01	518.950,00
Administração Geral	105.000,00	0,00	105.000,00	0,00	0,00	0,00	0,00	0,00	0,00	0,00	105.000,00
URBANISMO	2.205.000,00	0,00	2.205.000,00	0,00	0,00	0,00	0,00	0,00	0,00	0,00	2.205.000,00
Infra-Estrutura Urbana	1.788.000,00	0,00	1.788.000,00	0,00	0,00	0,00	0,00	0,00	0,00	0,00	1.788.000,00
Serviços Urbanos	417.000,00	0,00	417.000,00	0,00	0,00	0,00	0,00	0,00	0,00	0,00	417.000,00
HABITAÇÃO	595.000,00	0,00	595.000,00	0,00	0,00	0,00	0,00	0,00	0,00	0,00	400.000,00
Habituação Rural	595.000,00	0,00	595.000,00	0,00	0,00	0,00	0,00	0,00	0,00	0,00	400.000,00
SANEAMENTO	2.775.000,00	0,00	2.775.000,00	0,00	0,00	0,00	0,00	0,00	0,00	0,00	400.000,00
Saneamento Básico Urbano	1.610.000,00	0,00	1.610.000,00	0,00	0,00	0,00	0,00	0,00	0,00	0,00	2.475.000,00
Demais Subfunções	1.165.000,00	0,00	1.165.000,00	0,00	0,00	0,00	0,00	0,00	0,00	0,00	1.610.000,00
GESTÃO AMBIENTAL	1.876.000,00	0,00	1.876.000,00	0,00	453.534,78	453.534,78	2,33	392.945,58	392.945,58	3,76	865.000,00
Preservação e Conservação	275.000,00	0,00	275.000,00	0,00	0,00	0,00	0,00	0,00	0,00	0,00	1.483.054,42
Controle Ambiental	531.000,00	0,00	531.000,00	0,00	0,00	0,00	0,00	0,00	0,00	0,00	275.000,00
Administração Geral	1.055.000,00	0,00	1.055.000,00	0,00	453.534,78	453.534,78	2,33	392.945,58	392.945,58	3,76	531.000,00
Demais Subfunções	15.000,00	0,00	15.000,00	0,00	0,00	0,00	0,00	0,00	0,00	0,00	662.054,42
AGRICULTURA	3.293.000,00	0,00	3.293.000,00	0,00	640.777,18	640.777,18	3,30	96.244,86	96.244,86	0,92	15.000,00
Abastecimento	30.000,00	0,00	30.000,00	0,00	240.790,00	240.790,00	1,24	0,00	0,00	0,00	3.446.755,14
Extensão Rural	1.414.000,00	0,00	1.414.000,00	0,00	0,00	0,00	0,00	0,00	0,00	0,00	280.000,00
Promoção da Produção Agrop	360.000,00	0,00	360.000,00	0,00	0,00	0,00	0,00	0,00	0,00	0,00	1.414.000,00
Administração Geral	1.409.000,00	0,00	1.409.000,00	0,00	399.987,18	399.987,18	2,06	96.244,86	96.244,86	0,92	360.000,00
Demais Subfunções	80.000,00	0,00	80.000,00	0,00	0,00	0,00	0,00	0,00	0,00	0,00	1.312.755,14
ENERGIA	600.000,00	0,00	600.000,00	0,00	311.212,02	311.212,02	1,60	311.212,02	311.212,02	2,98	80.000,00
Demais Subfunções	600.000,00	0,00	600.000,00	0,00	311.212,02	311.212,02	1,60	288.787,98	288.787,98	2,98	288.787,98
TRANSPORTE	2.065.000,00	0,00	2.065.000,00	0,00	0,00	0,00	0,00	0,00	0,00	0,00	288.787,98
											1.631.300,00

Pará
 Governo Municipal de Floresta do Araguaia
 Consolidação
 Em: 29/03/2022
 [Assinatura]

[Assinatura]
 Mayoni Santiago

[Assinatura]

[Assinatura]
 [Assinatura]

FUNÇÃO / SUBFUNÇÃO	DOTAÇÃO		DOTAÇÃO ATUALIZADA		DESPESAS EMPENHADAS		DESPESAS LIQUIDADAS		SALDO
	INICIAL	(a)	NO BIMESTRE	BIMESTRE (b)	NO BIMESTRE	BIMESTRE (d)	ATÉ O BIMESTRE (c) = (a-b)	ATÉ O BIMESTRE (e) = (a-d)	
Transporte Rodoviário	2.065.000,00	1.631.300,00	0,00	0,00	0,00	0,00	0,00	0,00	1.631.300,00
DESPORTO E LAZER	833.000,00	833.000,00	0,00	0,00	0,00	0,00	0,00	0,00	833.000,00
Desporto Comunitário	503.000,00	503.000,00	0,00	0,00	0,00	0,00	0,00	0,00	503.000,00
Demais Subfunções	330.000,00	330.000,00	0,00	0,00	0,00	0,00	0,00	0,00	330.000,00
ENCARGOS ESPECIAIS	1.028.000,00	1.028.000,00	165.197,37	165.197,37	0,85	165.197,37	165.197,37	1,58	862.802,63
Serviço da Dívida Interna	645.000,00	645.000,00	105.085,96	105.085,96	0,54	105.085,96	105.085,96	1,01	539.914,04
Outros Encargos Especiais	383.000,00	383.000,00	60.111,41	60.111,41	0,31	60.111,41	60.111,41	0,58	322.888,59
RESERVA DE CONTINGÊNCIA	322.000,00	322.000,00	0,00	0,00	0,00	0,00	0,00	0,00	322.000,00
DESPESAS (INTRA-ORÇAMENTARIAS) (II)	0,00	0,00	0,00	0,00	0,00	0,00	0,00	0,00	0,00
TOTAL (III) = (I + II)	98.200.000,00	98.454.500,00	19.429.912,58	19.429.912,58	100,00	79.024.587,42	10.440.476,35	100,00	88.014.023,65

FONTE: SISTEMA: Aspec Informática - UNIDADE RESPONSÁVEL: Prefeitura Municipal de Floresta do Araguaia - DATA DA EMISSÃO: 28/03/2022 - HORA DA EMISSÃO: 16:28:06

Publicado em 28/03/2022
 Em: 29/03/2022

Mayoni Santiago

Blue Saks

FUNÇÃO / SUBFUNÇÃO - INTRA-ORÇAMENTARIAS (II)	DOTAÇÃO INICIAL		DOTAÇÃO ATUALIZADA		DESPESAS EMPENHADAS		DESPESAS LIQUIDADAS		SALDO	
	(a)	(b)	(a-b)	(b/total)	(c)	(c)=(a-b)	(d)	(d/total)	(e)	(e)=(a-d)
	0,00	0,00	0,00	0,00	0,00	0,00	0,00	0,00	0,00	0,00

FONTE: SISTEMA: Aspec Informática - Unidade Responsável: Prefeitura Municipal de Floresta do Araguaia - DATA DA EMISSÃO: 28/03/2022 - HORA DA EMISSÃO: 16:28:06

Majori Santiago
 MAJORRI-CERQUEIRA DA S. AQUINO SANTIAGO
 PREFEITA

Renekes Martins Gomes
 RENEBEKS MARTINS GOMES
 CONTADOR

Manoel Reis da Silva
 MANOEL REIS DA SILVA
 SECRETÁRIO DE ADM. E FINANÇAS

Rodrigo Camara Cruz
 RODRIGO CAMARA CRUZ
 CONTROLE INTERNO

Publicação Contorno 3
 Arq. 01.03.2022
 Em: 29/03/2022

1º bimestre de 2022 (até Fevereiro)

RREO - ANEXO 3 (LRF, Art.53, inciso I)

R\$ 1,00

ESPECIFICAÇÃO	EVOLUÇÃO DA RECEITA REALIZADA NOS ÚLTIMOS 12 MESES											
	Mar/2021	Abr/2021	Mai/2021	Jun/2021	Jul/2021	Ago/2021	Set/2021					
RECEITAS CORRENTES (I)	4.758.611,20	4.416.374,94	4.811.938,89	5.667.794,47	5.534.674,81	5.892.614,93	7.104.262,02					
Impostos, Taxas e Contribuições de Melho	133.815,39	158.515,89	147.790,82	257.460,91	327.326,97	429.103,91	401.575,56					
IPU	13.616,20	5.247,86	13.406,59	43.146,43	22.464,82	25.027,09	20.158,17					
ISS	69.541,36	74.564,82	58.377,03	45.591,93	58.181,29	58.042,49	78.614,23					
ITBI	10.172,27	44.710,29	48.688,98	11.605,58	59.631,11	231.613,03	118.756,00					
IRRF	8.477,24	8.635,49	0,00	119.591,61	162.806,32	84.277,15	162.571,74					
Outros Impostos, Taxas e Contribuições	32.008,32	25.357,43	27.318,22	37.525,36	24.243,43	30.144,15	21.475,42					
Contribuições	112.150,07	121.193,70	112.188,64	103.381,34	115.639,48	99.975,36	97.860,19					
Receita Patrimonial	4.743,63	5.925,89	9.109,14	11.778,37	14.697,13	18.632,33	25.990,35					
Rendimentos de Aplicação Financeira	4.743,63	5.925,89	9.109,14	11.778,37	14.697,13	18.632,33	25.990,35					
Outras Receitas Patrimoniais	0,00	0,00	0,00	0,00	0,00	0,00	0,00					
Receita agropecuária	0,00	0,00	0,00	0,00	0,00	0,00	0,00					
Receita industrial	0,00	0,00	0,00	0,00	0,00	0,00	0,00					
Receita de serviços	0,00	0,00	0,00	0,00	0,00	0,00	0,00					
Transferências correntes	4.507.902,11	4.130.739,46	4.542.850,29	5.295.173,85	5.077.011,23	5.344.903,33	6.578.835,92					
Cota-parte do FPM	1.270.430,81	1.328.139,13	1.596.240,36	1.380.500,07	1.886.289,59	1.508.148,70	1.184.405,60					
Cota-parte do ICMS	744.083,44	735.117,50	775.811,25	888.318,39	865.529,01	910.766,06	981.583,10					
Cota-parte do IPVA	49.414,60	39.616,76	48.807,51	48.053,58	32.974,90	39.632,46	40.971,85					
Cota-parte do ITR	1.388,04	0,00	0,00	8.178,70	2.164,60	1.066,88	8.748,93					
Transferências da LC 87/96	0,00	0,00	0,00	0,00	0,00	0,00	0,00					
Transferências da LC 61/89	33.445,81	26.679,41	33.615,99	23.015,04	31.312,65	24.986,26	31.576,04					
Transferências do Fundeb	1.581.342,36	1.136.092,80	1.256.375,95	1.591.691,04	1.610.685,16	1.693.139,92	1.989.037,30					
Outras transferências correntes	827.797,05	865.093,86	831.999,23	1.355.417,03	648.055,32	1.167.163,05	2.342.513,10					
Outras receitas correntes	0,00	0,00	0,00	0,00	0,00	0,00	0,00					
DEDUÇÕES (II)	419.752,56	425.910,56	490.895,06	469.613,19	427.163,24	496.920,08	449.457,11					
Contrib. do servidor para o plano de pr	0,00	0,00	0,00	0,00	0,00	0,00	0,00					
Comp. financ. entre regimes de previdên	0,00	0,00	0,00	0,00	0,00	0,00	0,00					
Rendimentos de aplicações de recursos P	0,00	0,00	0,00	0,00	0,00	0,00	0,00					
Ded. de receita para formação do Fundeb	419.752,56	425.910,56	490.895,06	469.613,19	427.163,24	496.920,08	449.457,11					
RECEITA CORRENTE LÍQUIDA (III)=(I-II)	4.338.858,64	3.990.464,38	4.321.043,83	5.198.181,28	5.107.511,57	5.395.694,85	6.654.804,91					

(-) Transferências obrigatórias da União
 relativas às emendas individuais (art. 166
 -A, parágrafo 1º, da CF) (IV)

Publicado em 29/03/2022
 ANEXO 3
 Em: 29/03/2022

Mayoni Santiago

RREO - ANEXO 3 (LRF, Art.53, inciso I)

R\$ 1,00

RECEITA CORRENTE LÍQUIDA AJUSTADA PARA CÁLCULO DOS LIMITES DE ENDIVIDAMENTO (V)=(III-IV)	4.338.858,64	3.990.464,38	4.321.043,83	5.198.181,28	5.107.511,57	5.395.694,85	6.654.804,91
(-) Transferências obrigatórias da União relativas às emendas de bancada (art. 166, parágrafo 16, da CF) (VI)	0,00	0,00	0,00	0,00	0,00	0,00	0,00
RECEITA CORRENTE LÍQUIDA AJUSTADA PARA CÁLCULO DOS LIMITES DA DESPESA COM PESSOAL (VII)=(V-VI)	4.338.858,64	3.990.464,38	4.321.043,83	5.198.181,28	5.107.511,57	5.395.694,85	6.654.804,91

Renzo

Publicação Contínua
 Atualizado em
 Em: 29.03.2022

[Assinatura]

Mayara Santiago

[Assinatura]

ESPECIFICAÇÃO	EVOLUÇÃO DA RECEITA REALIZADA NOS ÚLTIMOS 12 MESES						TOTAL (ÚLTIMOS 12 MESES)	PREVISÃO ATUALIZADA EXERCÍCIO
	Out/2021	Nov/2021	Dez/2021	Jan/2022	Fev/2022			
RECEITAS CORRENTES (I)	5.780.466,02	7.829.408,93	10.589.349,63	7.639.620,83	9.463.325,12	79.488.441,79	96.777.000,00	
Impostos, Taxas e Contribuições de Melho	192.432,96	515.861,98	892.949,21	443.798,44	678.546,24	4.579.178,28	5.073.445,00	
IPTU	24.869,80	9.350,33	14.561,22	4.851,66	13.845,16	210.545,33	617.300,00	
ISS	44.319,94	41.654,68	103.598,83	176.864,84	26.978,01	836.329,45	941.600,00	
ITBI	32.616,58	202.594,22	27.327,81	149.657,85	433.937,05	1.371.310,77	618.300,00	
IRRF	81.569,27	230.565,38	733.561,20	82.430,15	135.011,19	1.809.496,74	1.700.000,00	
Outros Impostos, Taxas e Contribuições	9.057,37	31.697,37	13.900,15	29.993,94	68.774,83	351.495,99	1.196.245,00	
Contribuições	110.681,51	144.226,61	146.941,27	126.535,76	103.842,68	1.394.616,61	600.000,00	
Receita Patrimonial	26.456,21	49.516,64	61.763,05	35.415,34	51.222,88	315.250,96	4.949.000,00	
Rendimentos de Aplicação Financeira	26.456,21	49.516,64	61.763,05	35.415,34	51.222,88	315.250,96	4.814.000,00	
Outras Receitas Patrimoniais	0,00	0,00	0,00	0,00	0,00	0,00	135.000,00	
Receita agropecuária	0,00	0,00	0,00	0,00	0,00	0,00	0,00	
Receita industrial	0,00	0,00	0,00	0,00	0,00	0,00	0,00	
Receita de serviços	0,00	0,00	0,00	0,00	0,00	0,00	1.578.000,00	
Transferências correntes	5.450.895,34	7.119.803,70	9.487.696,10	7.033.871,29	8.629.713,32	73.199.395,94	84.471.755,00	
Cota-parte do FPM	1.319.823,08	1.714.089,41	2.551.756,82	1.765.492,47	2.464.478,60	19.969.794,64	20.350.000,00	
Cota-parte do ICMS	893.214,78	988.720,33	950.531,93	1.153.651,50	1.541.857,84	11.429.185,13	10.000.000,00	
Cota-parte do IPVA	56.583,07	38.874,71	46.384,39	28.259,46	29.759,44	499.332,73	432.000,00	
Cota-parte do ITR	62.907,30	5.057,98	3.715,32	12.033,08	1.662,20	106.923,03	440.000,00	
Transferências da LC 87/96	0,00	0,00	0,00	0,00	0,00	0,00	108.000,00	
Transferências da LC 61/89	33.130,16	31.279,68	28.797,77	51.111,25	35.662,97	384.613,03	432.000,00	
Transferências do Fundeb	1.936.949,15	2.042.776,91	2.220.577,30	3.447.008,98	2.526.513,06	23.032.189,93	24.590.600,00	
Outras transferências correntes	1.148.287,80	2.299.004,68	3.685.932,57	576.314,55	2.029.779,21	17.777.357,45	28.119.155,00	
Outras receitas correntes	0,00	0,00	0,00	0,00	0,00	0,00	104.800,00	
DEDUÇÕES (II)	473.131,69	555.604,44	561.721,71	602.109,55	814.684,24	6.186.963,43	6.213.000,00	
Contrib. do servidor para o plano de pr	0,00	0,00	0,00	0,00	0,00	0,00	0,00	
Comp. financ. entre regimes de previdên	0,00	0,00	0,00	0,00	0,00	0,00	0,00	
Rendimentos de aplicações de recursos P	0,00	0,00	0,00	0,00	0,00	0,00	0,00	
Ded. de receita para formação do Fundeb	473.131,69	555.604,44	561.721,71	602.109,55	814.684,24	6.186.963,43	6.213.000,00	
RECEITA CORRENTE LÍQUIDA (III)=(I-II)	5.307.334,33	7.273.804,49	10.027.627,92	7.037.511,28	8.648.640,88	73.301.478,36	90.564.000,00	

(-) Transferências obrigatórias da União
 relativas às emendas individuais (art. 166
 -A, parágrafo 1º, da CF) (IV)

Publicado em conformidade com a Lei nº 29.103/2022
 LRF

Mayra Santiago

[Assinatura]


[Assinatura]

RREO - ANEXO 3 (LRF, Art.53, inciso I)

R\$ 1,00

RECEITA CORRENTE LÍQUIDA AJUSTADA PARA CÁLCULO DOS LIMITES DE ENDIVIDAMENTO (V)=(III-IV)	5.307.334,33	7.273.804,49	10.027.627,92	7.037.511,28	8.648.640,88	73.301.478,36	90.564.000,00
(-) Transferências obrigatórias da União relativas às emendas de bancada (art. 166, parágrafo 16, da CF) (VI)	0,00	0,00	0,00	0,00	0,00	0,00	0,00
RECEITA CORRENTE LÍQUIDA AJUSTADA PARA CÁLCULO DOS LIMITES DA DESPESA COM PESSOAL (VII)=(V-VI)	5.307.334,33	7.273.804,49	10.027.627,92	7.037.511,28	8.648.640,88	73.301.478,36	90.564.000,00

FONTE: SISTEMA: Aspec Informática - UNIDADE RESPONSÁVEL: Prefeitura Municipal de Floresta do Araguaia - DATA DA EMISSÃO: 28/03/2022 - HORA DA EMISSÃO: 16:28:41


MAJORRI CERQUEIRA DA S. AQUINO SANTIAGO
PREFEITA


RENEBEKS MARTINS GOMES
CONTADOR


MANOEL REIS DA SILVA
SECRETÁRIO DE ADM. E FINANÇAS


RODRIGO CAMARA CRUZ
CONTROLE INTERNO

Prefeitura Municipal de Floresta do Araguaia
Emissão: 29.03.2022


RREO - ANEXO 6 (LRF, Art 53, inciso III)

R\$ 1,00

RECEITAS PRIMÁRIAS	ACIMA DA LINHA	
	PREVISÃO ATUALIZADA	RECEITAS REALIZADAS ATÉ O BIMESTRE (a)
RECEITAS CORRENTES (I)	90.564.000,00	15.686.152,16
Receita tributária	5.073.445,00	1.122.344,68
IPTU	617.300,00	18.696,82
ISS	941.600,00	203.842,85
ITBI	618.300,00	583.594,90
IRRF	1.700.000,00	217.441,34
Outros impostos, taxas e contribuições de melhoria	1.196.245,00	98.768,77
Contribuições	600.000,00	230.378,44
Receita patrimonial	4.949.000,00	86.638,22
Aplicações financeiras (II)	4.814.000,00	86.638,22
Outras receitas patrimoniais	135.000,00	0,00
Transferências correntes	78.258.755,00	14.246.790,82
Cota-parte do FPM	16.850.000,00	3.383.976,90
Cota-parte do ICMS	7.500.000,00	2.156.407,44
Cota-parte do IPVA	344.000,00	46.415,08
Cota Parte do ITR	430.000,00	10.956,24
Transferências da LC 87/1996	83.000,00	0,00
Transferências da LC 61/1989	342.000,00	69.419,36
Transferências do Fundeb	24.590.600,00	5.973.522,04
Outras transferências correntes	28.119.155,00	2.606.093,76
Demais receitas correntes	1.682.800,00	0,00
Outras receitas financeiras (III)	10.800,00	0,00
Receitas correntes restantes	1.672.000,00	0,00
RECEITAS PRIMÁRIAS CORRENTES (IV)=(I-II-III)	85.739.200,00	15.599.513,94
RECEITAS DE CAPITAL (V)		
Operações de crédito (VI)	7.636.000,00	0,00
Amortização de empréstimos (VII)	0,00	0,00
Alienação de bens	0,00	0,00
Receitas de alienação de investimentos temporários (VIII)	0,00	0,00
Receitas de alienação de investimentos permanentes (IX)	0,00	0,00

Pará, 03 de Fevereiro de 2022
 Em: 29/03/2022

Mayeri Santiago

Outras alienação de bens	0,00	0,00	0,00	0,00		
Transferências de capital	7.636.000,00	0,00	0,00	0,00		
Convênios	7.636.000,00	0,00	0,00	0,00		
Outras transferências de capital	0,00	0,00	0,00	0,00		
Outras receitas de capital	0,00	0,00	0,00	0,00		
Outras receitas de capital não primárias (X)	0,00	0,00	0,00	0,00		
Outras receitas de capital primárias	0,00	0,00	0,00	0,00		
RECEITAS PRIMÁRIAS DE CAPITAL (XI)= (V - VI -VII -VIII -IX - X)	7.636.000,00	0,00	0,00	0,00		

RECEITA PRIMÁRIA TOTAL (XII)= (IV + XI)	93.375.200,00	15.599.513,94				
---	---------------	---------------	--	--	--	--

	ATÉ O BIMESTRE/2022					
	DOTAÇÃO	DESPESAS EMPENHADAS	DESPESAS LIQUIDADAS	DESPESAS PAGAS	RESTOS A PAGAR PROCESSADOS	RESTOS A PAGAR NÃO PROCESSADOS
	ATUALIZADA				(a)	(b)
DESPESAS PRIMÁRIAS						
DESPESAS CORRENTES (XIII)	76.673.400,00	15.734.820,48	10.297.205,72	6.883.868,65	1.352.165,16	991.634,70
Pessoal e encargos sociais	38.965.000,00	5.843.599,30	5.843.599,30	3.160.720,26	61.962,85	0,00
Juros e encargos da dívida (XIV)	62.000,00	0,00	0,00	0,00	0,00	0,00
Outras despesas correntes	37.646.400,00	9.891.221,18	4.453.606,42	3.723.148,39	1.290.202,31	991.634,70
DESPESAS PRIMÁRIAS CORRENTES (XV)= (XIII - XIV)	76.611.400,00	15.734.820,48	10.297.205,72	6.883.868,65	1.352.165,16	991.634,70
DESPESAS DE CAPITAL (XVI)	21.459.100,00	3.695.092,10	143.270,63	141.270,63	48.261,32	134.225,59
Investimentos	20.855.100,00	3.590.006,14	38.184,67	36.184,67	48.261,32	134.225,59
Inversões financeiras	0,00	0,00	0,00	0,00	0,00	0,00
Concessão de empréstimos e financiamentos (XVII)	0,00	0,00	0,00	0,00	0,00	0,00
Aquisição de título de capital já integralizado (XVIII)	0,00	0,00	0,00	0,00	0,00	0,00
Aquisição de título de crédito (XIX)	0,00	0,00	0,00	0,00	0,00	0,00
Demais inversões financeiras	0,00	0,00	0,00	0,00	0,00	0,00
Amortização de dívida (XX)	604.000,00	105.085,96	105.085,96	105.085,96	0,00	0,00
DESPESAS PRIMÁRIAS DE CAPITAL (XXI)= (XVI - XVII - XVIII - XIX - XX)	20.855.100,00	3.590.006,14	38.184,67	36.184,67	48.261,32	134.225,59
RESERVA DE CONTINGÊNCIA (XXII)	322.000,00	0,00	0,00	0,00	0,00	0,00
DESPA PRIMÁRIA TOTAL (XXIII)=(XV + XXI + XXII)	97.788.500,00	19.324.826,62	10.335.390,39	6.920.053,32	1.400.426,48	1.125.860,29
RESULTADO PRIMÁRIO - Acima da linha (XXIV) = (XIIIa)-(XXIIIa + XXI						

Publ. em 29/03/2022
 Fm. 29.03.2022

Mayara Santiago

Iib + XXIII(C)

6.315.512,95

META FISCAL PARA O RESULTADO PRIMÁRIO	VALOR CORRENTE
Meta Fixada no Anexo de Metas Fiscais da LDO para o exercício de referência	0,00
JUROS NOMINAIS	
Até o Bimestre/2022	
Juros, Encargos e Variações Monetárias Ativos (XXV)	86.638,22
Juros, Encargos e Variações Monetárias Passivos (XXVI)	733.333,32
RESULTADO NOMINAL - Acima da linha (XXVII)=XXIV+(XXV - XXVI)	5.668.817,85
META FISCAL PARA O RESULTADO NOMINAL	
Meta Fixada no Anexo de Metas Fiscais da LDO para o exercício de referência	0,00
ABAIXO DA LINHA	
CÁLCULO DO RESULTADO NOMINAL	
EM 31 DE DEZEMBRO	ATÉ O BIMESTRE
(a)	(b)
SALDO	
DÍVIDA CONSOLIDADA (XXVIII)	604.464,74
DEDUÇÕES (XXIX)	13.004.118,56
Disponibilidade de caixa	13.004.118,56
Disponibilidade de caixa bruta	14.834.749,39
(-) Restos a pagar processados (XXX)	1.146.812,29
(-) Depósitos Restituíveis e Valores Vinculados	683.818,54
Demais haveres financeiros	0,00
DÍVIDA CONSOLIDADA LÍQUIDA (XXXI)=(XXVIII-XXIX)	-12.399.653,82

Publicado em 29/03/2022
 Em: 29/03/2022

Mayoni Santiago

RESULTADO NOMINAL - Abaixo da linha (XXXII)=(XXXIa - XXXIb) | - | 5.892.816,41 |

AJUSTE METODOLÓGICO	ATÉ O BIMESTRE/2022
VARIACÃO SALDO RPP = (XXXIII) = (XXXa - XXXb)	1.238.087,38
RECEITA DE ALIENAÇÃO DE INVESTIMENTOS PERMANENTES (IX)	0,00
PASSIVOS RECONHECIDOS NA DC (XXXIV)	0,00
VARIACÃO CAMBIAL (XXXV)	0,00
PAGAMENTO DE PRECATÓRIOS INTEGRANTES DA DC (XXXVI)	0,00
AJUSTES RELATIVOS AO RPPS(XXXVII)	0,00
OUTROS AJUSTES (XXXVIII)	0,00
RESULTADO NOMINAL AJUSTADO - Abaixo da linha (XXXIX) = (XXXII-XXXIII-IX+XXXIV+XXXV-XXXVI+XXXVII+XXXVIII)	4.654.729,03
RESULTADO PRIMÁRIO - Abaixo da linha (XL) = XXXIX - (XXV-XXVI)	5.301.424,13

INFORMAÇÕES ADICIONAIS	PREVISÃO ORÇAMENTÁRIA
SALDO DE EXERCÍCIOS ANTERIORES	0,00
Recursos arrecadados em exercícios anteriores - RPPS	0,00
Superávit financeiro utilizado para abertura e reabertura de créditos adicionais	0,00
RESERVA ORÇAMENTÁRIA DO RPPS	0,00

FONTE: SISTEMA: Aspec Informática - UNIDADE RESPONSÁVEL: Prefeitura Municipal de Floresta do Araguaia - DATA DA EMISSÃO: 28/03/2022 - HORA DA EMISSÃO: 16:32:12

Pará, 29 de março de 2022











RELATÓRIO RESUMIDO DA EXECUÇÃO ORÇAMENTÁRIA
DEMONSTRATIVO DOS RESULTADOS PRIMÁRIO E NOMINAL
ORÇAMENTOS FISCAL E DA SEGURIDADE SOCIAL
1º bimestre de 2022 (Janeiro a Fevereiro)



MAJORRI CERQUEIRA DA S. AQUINO SANTIAGO


PREFEITA



RENEBEKS MARTINS GOMES

CONTADOR


MANOEL REIS DA SILVA
SECRETÁRIO DE ADM. E FINANÇAS


RODRIGO CAMARA CRUZ
CONTROLE INTERNO

Em 29/10/2022


RREO - ANEXO 7 (LRF, Art 53, inciso V)

R\$ 1,00

PODER / ÓRGÃO	RESTOS A PAGAR PROCESSADOS E NÃO PROCESSADOS LIQUIDADOS EM EXERCÍCIOS ANTERIORES									
	INSCRITOS		PAGOS		CANCELADOS		SALDO			(e) = (a+b)-(c+d)
	EM EXERCÍCIOS ANTERIORES (a)	EM 31 DE DEZ. EXERC. ANTERIOR (b)	(c)	(d)	(e)	(f)	(g)	(h)		
RESTOS A PAGAR (EXCETO INTRA-ORÇAMENTÁRIO (I))	480.036,70	1.904.862,97	1.400.426,48	0,00	984.473,19					
Executivo	480.036,70	1.903.957,53	1.400.426,48	0,00	983.567,75					
2014-Fundo Municipal De Saúde	31.891,77	0,00	0,00	0,00	31.891,77					
2015-Sec. Munic. De Educ. Cultura e Desp	43.179,83	0,00	0,00	0,00	43.179,83					
2015-Fundo Municipal De Educação	350,00	0,00	0,00	0,00	350,00					
2015-Fundo Municipal De Saúde	11.066,01	0,00	0,00	0,00	11.066,01					
2016-Sec. Municipal De Obras E Transport	8.979,39	0,00	0,00	0,00	8.979,39					
2016-Fundo Municipal De Assistência Soci	880,00	0,00	0,00	0,00	880,00					
2016-Fundo Municipal De Saúde	17.149,78	0,00	0,00	0,00	17.149,78					
2017-Gabinete Do Prefeito	800,00	0,00	0,00	0,00	800,00					
2017-Sec. Munic. De Administração E Fina	65.722,53	0,00	0,00	0,00	65.722,53					
2017-Sec. Munic. De Educ. Cultura e Desp	43.997,04	0,00	0,00	0,00	43.997,04					
2017-Sec. Municipal De Obras E Transport	1.147,50	0,00	0,00	0,00	1.147,50					
2017-Fundo Municipal De Assistência Soci	2.662,75	0,00	0,00	0,00	2.662,75					
2017-Fundo Municipal De Educação	15.134,00	0,00	0,00	0,00	15.134,00					
2017-Fundo Municipal De Saúde	12.555,82	0,00	0,00	0,00	12.555,82					
2018-Sec. Munic. De Administração E Fina	61.387,20	0,00	0,00	0,00	61.387,20					
2018-Sec. Munic. De Educ. Cultura e Desp	6.141,81	0,00	0,00	0,00	6.141,81					
2018-Sec. Municipal De Obras E Transport	6.676,79	0,00	0,00	0,00	6.676,79					
2018-Sec. Munic. De Agricultura e Desen.	537,50	0,00	0,00	0,00	537,50					
2018-Fundo Municipal De Assistência Soci	60,00	0,00	0,00	0,00	60,00					
2018-Fundo Municipal De Educação	7.925,88	0,00	0,00	0,00	7.925,88					
2018-Fundo Municipal De Saúde	8.257,44	0,00	0,00	0,00	8.257,44					
2018-Fundo Mun. Dir. Da Criança e do Ado	0,00	0,00	0,00	0,00	0,00					
2019-Gabinete Do Prefeito	0,00	0,00	0,00	0,00	0,00					
2019-Sec. Munic. De Administração E Fina	7.545,53	0,00	0,00	0,00	7.545,53					
2019-Sec. Munic. De Educ. Cultura e Desp	13.530,86	0,00	0,00	0,00	13.530,86					

Publicado em 29.03.2022

Magari Santiago

RREO - ANEXO 7 (LRF, ART 53, inciso V)

R\$ 1,00

PODER / ÓRGÃO	RESTOS A PAGAR PROCESSADOS E NÃO PROCESSADOS LIQUIDADOS EM EXERCÍCIOS ANTERIORES					SALDO
	INSCRITOS		PAGOS	CANCELADOS	(e) = (a+b)-(c+d)	
	EM EXERCÍCIOS ANTERIORES (a)	EM 31 DE DEZ. EXERC. ANTERIOR (b)				
2019-Sec. Municipal de Obras e Transport	51.873,97	0,00	0,00	0,00	0,00	51.873,97
2019-Sec. Munic. De Agricultura e Desen.	0,00	0,00	0,00	0,00	0,00	0,00
2019-Fundo Municipal De Assistência Soci	918,16	0,00	0,00	0,00	0,00	918,16
2019-Fundo Municipal De Educação	143,68	0,00	0,00	0,00	0,00	143,68
2019-Fundo Municipal De Saúde	16.339,13	0,00	0,00	0,00	0,00	16.339,13
2019-Fundo Mun. Dir. Da Criança e do Ado	0,00	0,00	0,00	0,00	0,00	0,00
2019-Fundo Municipal De Meio Ambiente	0,00	0,00	0,00	0,00	0,00	0,00
2020-Gabinete Do Prefeito	8.236,36	0,00	0,00	0,00	0,00	8.236,36
2020-Sec. Munic. De Educ. Cultura e Desp	2.127,74	0,00	0,00	0,00	0,00	2.127,74
2020-Sec. Municipal de Obras E Transport	28.242,69	0,00	0,00	0,00	0,00	28.242,69
2020-Fundo Municipal De Assistência Soci	0,00	0,00	0,00	0,00	0,00	0,00
2020-Fundo Municipal De Educação	2.417,80	0,00	0,00	0,00	0,00	2.417,80
2020-Fundo Municipal De Saúde	1.254,34	0,00	0,00	0,00	0,00	1.254,34
2020-Fundo Municipal De Meio Ambiente	903,40	0,00	0,00	0,00	0,00	903,40
2021-Gabinete Do Prefeito	0,00	2.489,45	2.443,50	0,00	0,00	45,95
2021-Sec. Munic. De Administração E Fina	0,00	191.555,54	167.532,92	0,00	0,00	24.022,62
2021-Sec. Munic. De Educ. Cultura e Desp	0,00	322.285,61	307.606,32	0,00	0,00	14.679,29
2021-Sec. Municipal de Obras E Transport	0,00	148.069,91	146.819,91	0,00	0,00	1.250,00
2021-Sec. Munic. De Agricultura e Desen.	0,00	29.961,83	29.961,83	0,00	0,00	0,00
2021-Fundo Municipal De Assistência Soci	0,00	141.704,39	41.916,22	0,00	0,00	99.788,17
2021-Fundo Municipal De Educação	0,00	13.191,86	9.500,00	0,00	0,00	3.691,86
2021-Fundo Municipal De Saúde	0,00	997.367,29	647.690,98	0,00	0,00	349.676,31
2021-Fundo Mun. Dir. Da Criança e do Ado	0,00	10.076,85	0,00	0,00	0,00	10.076,85
2021-Fundo Municipal De Meio Ambiente	0,00	47.254,80	46.954,80	0,00	0,00	300,00
Legislativo	0,00	905,44	0,00	0,00	0,00	905,44
2021-Câmara Municipal De Floresta Do Ara	0,00	905,44	0,00	0,00	0,00	905,44

Publicado em 29/03/2022
 [Assinatura]

[Assinatura]
 [Assinatura]
 Mayoni Santiago

RREO - ANEXO 7 (LRF, Art. 53, inciso V)

R\$ 1,00

PODER / ÓRGÃO	INSCRITOS				RESTOS A PAGAR PROCESSADOS E NÃO PROCESSADOS LIQUIDADOS EM EXERCÍCIOS ANTERIORES				SALDO
	EM EXERCÍCIOS ANTERIORES	EM EXERC. ANTERIOR	EM 31 DE DEZ. ANTERIOR	(a)	(b)	(c)	(d)	(e) = (a+b)-(c+d)	
(INTRA-ORÇAMENTÁRIO (II))	0,00	0,00	0,00	0,00	0,00	0,00	0,00	0,00	0,00
TOTAL (III)=(I)+(II)	480.036,70	1.904.862,97	1.400.426,48	0,00	0,00	0,00	0,00	0,00	984.473,19

Publicado em 29/03/2022

[Handwritten signatures]
 Mayoni Santiago

RREO - ANEXO 7 (LRF, ART 53, inciso V)

R\$ 1,00

PODER / ÓRGÃO	RESTOS A PAGAR NÃO PROCESSADOS											SALDO TOTAL	(l) = (e)+(k)
	(F)	(G)	(H)	(I)	(J)	(K)	(L)	(M)	(N)	(O)	(P)		
RESTOS A PAGAR (EXCETO INTRA-ORÇAMENTÁRIO (L))	7.036.800,53	9.394.837,91	1.125.860,29	963.521,19	360.000,00	15.108.117,25						16.092.590,44	
Executivo	7.036.800,53	9.394.837,91	1.125.860,29	963.521,19	360.000,00	15.108.117,25						16.091.685,00	
2014-Fundo Municipal De Saúde	0,00	0,00	0,00	0,00	0,00	0,00						31.891,77	
2015-Sec. Munic. De Educ. Cultura e Desp	0,00	0,00	0,00	0,00	0,00	0,00						43.179,83	
2015-Fundo Municipal De Educação	0,00	0,00	0,00	0,00	0,00	0,00						350,00	
2015-Fundo Municipal De Saúde	0,00	0,00	0,00	0,00	0,00	0,00						11.066,01	
2016-Sec. Municipal De Obras E Transport	0,00	0,00	0,00	0,00	0,00	0,00						8.979,39	
2016-Fundo Municipal De Assistência Soci	0,00	0,00	0,00	0,00	0,00	0,00						880,00	
2016-Fundo Municipal De Saúde	0,00	0,00	0,00	0,00	0,00	0,00						17.149,78	
2017-Gabinete Do Prefeito	0,00	0,00	0,00	0,00	0,00	0,00						800,00	
2017-Sec. Munic. De Administração E Fina	0,00	0,00	0,00	0,00	0,00	0,00						65.722,53	
2017-Sec. Munic. De Educ. Cultura e Desp	0,00	0,00	0,00	0,00	0,00	0,00						43.997,04	
2017-Sec. Municipal De Obras E Transport	3.500,00										3.500,00	4.647,50	
2017-Fundo Municipal De Assistência Soci	1.013,13										1.013,13	3.675,88	
2017-Fundo Municipal De Educação	0,00	0,00	0,00	0,00	0,00	0,00						15.134,00	
2017-Fundo Municipal De Saúde	0,00	0,00	0,00	0,00	0,00	0,00						12.555,82	
2018-Sec. Munic. De Administração E Fina	84.000,00										84.000,00	145.387,20	
2018-Sec. Munic. De Educ. Cultura e Desp	0,00	0,00	0,00	0,00	0,00	0,00						6.141,81	
2018-Sec. Municipal De Obras E Transport	82.226,96										82.226,96	88.903,75	
2018-Sec. Munic. De Agricultura e Desen.	0,00	0,00	0,00	0,00	0,00	0,00						537,50	
2018-Fundo Municipal De Assistência Soci	18,80										18,80	78,80	
2018-Fundo Municipal De Educação	26.496,01										26.496,01	34.421,89	
2018-Fundo Municipal De Saúde	23.053,72										23.053,72	31.311,16	
2018-Fundo Mun. Dir. Da Criança e do Ado	21.450,00										21.450,00	21.450,00	
2019-Gabinete Do Prefeito	11.524,69										11.524,69	11.524,69	
2019-Sec. Munic. De Administração E Fina	448.642,95										448.642,95	456.188,48	
2019-Sec. Munic. De Educ. Cultura e Desp	1.721.577,97										1.721.577,97	1.735.108,83	
2019-Sec. Municipal De Obras E Transport	822.627,70										822.627,70	874.501,67	

Publicado em 29.03.2022

Magoni Santiago




RREO - ANEXO 7 (LRF, ART 53, inciso V)

R\$ 1,00

PODER / ÓRGÃO	RESTOS A PAGAR NÃO PROCESSADOS										
	INSCRITOS										
EM EXERCÍCIOS ANTERIORES (F)	EM EXERCÍCIOS ATUAIS EM 31 DE DEZ. (G)	LIQUIDADOS (H)	PAGOS (I)	CANCELADOS (J)	SALDO (K) = (F+G)-(I+J)	TOTAL (L) = (E)+(K)					
2019-Sec. Munic. De Agricultura e Desen.	189.030,10	0,00	0,00	0,00	0,00	189.030,10					
2019-Fundo Municipal De Assistência Soci	1.511.240,19	0,00	0,00	0,00	0,00	1.511.240,19					
2019-Fundo Municipal De Educação	313.706,05	0,00	0,00	0,00	0,00	313.706,05					
2019-Fundo Municipal De Saúde	953.763,88	0,00	0,00	0,00	0,00	953.763,88					
2019-Fundo Mun. Dir. Da Criança e do Ado	2.650,00	0,00	0,00	0,00	0,00	2.650,00					
2019-Fundo Municipal De Meio Ambiente	179.688,41	0,00	0,00	0,00	0,00	179.688,41					
2020-Gabinete Do Prefeito	0,00	0,00	0,00	0,00	0,00	0,00					
2020-Sec. Munic. De Educ. Cultura e Desp	0,00	0,00	0,00	0,00	0,00	0,00					
2020-Sec. Municipal De Obras E Transport	640.319,97	0,00	19.025,59	19.025,59	0,00	640.319,97					
2020-Fundo Municipal De Assistência Soci	270,00	0,00	0,00	0,00	0,00	270,00					
2020-Fundo Municipal De Educação	0,00	0,00	0,00	0,00	0,00	0,00					
2020-Fundo Municipal De Saúde	0,00	0,00	0,00	0,00	0,00	0,00					
2020-Fundo Municipal De Meio Ambiente	0,00	0,00	0,00	0,00	0,00	0,00					
2021-Gabinete Do Prefeito	0,00	69.130,87	0,00	0,00	0,00	69.130,87					
2021-Sec. Munic. De Administração E Fina	0,00	448.270,80	88.276,09	88.276,09	0,00	384.017,33					
2021-Sec. Munic. De Educ. Cultura e Desp	0,00	2.801.007,48	20.812,00	20.812,00	0,00	2.799.193,48					
2021-Sec. Municipal De Obras E Transport	0,00	1.691.331,44	692.481,26	692.481,26	360.000,00	640.100,18					
2021-Sec. Munic. De Agricultura e Desen.	0,00	637.757,85	35.555,05	35.555,05	0,00	602.202,80					
2021-Fundo Municipal De Assistência Soci	0,00	784.265,07	25.268,50	25.268,50	0,00	758.996,57					
2021-Fundo Municipal De Educação	0,00	311.240,39	104.388,00	0,00	0,00	311.240,39					
2021-Fundo Municipal De Saúde	0,00	2.482.476,64	113.561,11	55.610,01	0,00	2.426.866,63					
2021-Fundo Mun. Dir. Da Criança e do Ado	0,00	0,00	0,00	0,00	0,00	0,00					
2021-Fundo Municipal De Meio Ambiente	0,00	169.357,37	26.492,69	26.492,69	0,00	142.864,68					
Legislativo	0,00	0,00	0,00	0,00	0,00	0,00					
2021-Câmara Municipal De Floresta Do Ara	0,00	0,00	0,00	0,00	0,00	0,00					
RESTOS A PAGAR (INTRA-ORÇAMENTÁRIO (II))	0,00	0,00	0,00	0,00	0,00	0,00					

Em: 29/02/2022

Mayor Santiago

[Assinatura]

[Assinatura]

[Assinatura]

RELATÓRIO RESUMIDO DA EXECUÇÃO ORÇAMENTÁRIA
 DEMONSTRATIVO DOS RESTOS A PAGAR
 POR PODER E ÓRGÃO
 ORÇAMENTOS FISCAL E DA SEGURIDADE SOCIAL
 1º bimestre de 2022 (Janeiro a Fevereiro)

RREO - ANEXO 7 (LRF, ART 53, inciso V)

R\$ 1,00

RESTOS A PAGAR NÃO PROCESSADOS											
PODER / ÓRGÃO	INSCRITOS		EM EXERCÍCIOS EM 31 DE DEZ. ANTERIORES		LIQUIDADOS		PAGOS		CANCELADOS		SALDO TOTAL (l) = (e)+(k)
	(F)	(G)	(H)	(I)	(J)	(K)	(L)	(M)	(N)		
TOTAL (III)=(I)+(II)	7.036.800,53	9.394.837,91	1.125.860,29	963.521,19	360.000,00	15.108.117,25	16.092.590,44				

Publicado em 29/03/2022
 Emissão: 29/03/2022

Mayoni Santiago
Alencar
Alencar


RREO - ANEXO 7 (LRF, ART. 53, inciso V)

R\$ 1,00

PODER / ÓRGÃO	INSCRITOS				PAGOS	CANCELADOS	SALDO
	EM EXERCÍCIOS ANTERIORES	EM EXERCÍCIOS ANTERIORES	EM 31 DE DEZ. ANTERIORES	EM EXERCÍCIOS ANTERIORES			
	(a)	(b)	(c)	(d)	(e) = (a+b)-(c+d)		
RESTOS A PAGAR PROCESSADOS E NÃO PROCESSADOS LIQUIDADOS EM EXERCÍCIOS ANTERIORES							
RESTOS A PAGAR	0,00	0,00	0,00	0,00	0,00	0,00	0,00
(INTRA-ORÇAMENTÁRIO (II))							

Publicado em 29/03/2022
 Em: 29.03.2022



Mayara Santiago

RELATÓRIO RESUMIDO DA EXECUÇÃO ORÇAMENTÁRIA
 DEMONSTRATIVO DOS RESTOS A PAGAR
 POR PODER E ÓRGÃO
 ORÇAMENTOS FISCAL E DA SEGURIDADE SOCIAL
 1º bimestre de 2022 (Janeiro a Fevereiro)

RREO - ANEXO 7 (LRF, Art. 53, inciso V)

R\$ 1,00

RESTOS A PAGAR NÃO PROCESSADOS											
PODER / ÓRGÃO	INSCRITOS	EM EXERCÍCIOS ANTERIORES	EM EXERCÍCIOS EXERC. ANTERIOR	EM 31 DE DEZ.	LIQUIDADOS	PAGOS	CANCELADOS	SALDO	SALDO	TOTAL	(l) = (e)+(k)
RESTOS A PAGAR (INTRA-ORÇAMENTÁRIO (II))	0,00	0,00	0,00	0,00	0,00	0,00	0,00	0,00	0,00	0,00	0,00

FONTE: SISTEMA: Aspec Informática - UNIDADE RESPONSÁVEL: Prefeitura Municipal de Floresta do Araguaia - DATA DA EMISSÃO: 28/03/2022 - HORA DA EMISSÃO: 16:32:48

NOTAS:

Majorki Santiago
 MAJORKI CERQUEIRA DA S. AQUINO SANTIAGO
 PREFEITA

Renekes Martins Gomes
 RENEKES MARTINS GOMES
 CONTADOR

Manoel Reis da Silva
 MANOEL REIS DA SILVA
 SECRETÁRIO DE ADM. E FINANÇAS

Rodrigo Camara Cruz
 RODRIGO CAMARA CRUZ
 CONTROLE INTERNO

Prefeitura Municipal de Floresta do Araguaia
 28/03/2022

RREO - ANEXO 8 (LDB, Art.72)

R\$ 1,00

RECEITAS RESULTANTE DE IMPOSTOS (Arts. 212 e 212-A da Constituição Federal)

RECEITA RESULTANTE DE IMPOSTOS (caput do art. 212 da Constituição)	PREVISÃO		RECEITAS REALIZADAS Até o Bimestre (b)
	ATUALIZADA	(a)	
1 - RECEITAS DE IMPOSTOS		3.877.200,00	1.023.575,91
1.1 - Receita resultante do imposto sobre a propriedade predial e territorial urbana - IPTU	617.300,00		18.696,82
1.2 - Receita resultante do imposto sobre transmissão inter vivos - ITBI	618.300,00		583.594,90
1.3 - Receita resultante do imposto sobre serviços de qualquer natureza - ISS	941.600,00		203.842,85
1.4 - Receita resultante do imposto de renda retido na fonte - IRRF	1.700.000,00		217.441,34
2 - RECEITA DE TRANSFERÊNCIAS CONSTITUCIONAIS E LEGAIS	31.654.000,00		7.083.968,81
2.1 - Cota parte do FPM	20.350.000,00		4.229.971,07
2.1.1 - Parcela referente à CF, art. 159, I, alínea b	19.350.000,00		4.229.971,07
2.1.2 - Parcela referente à CF, art. 159, I, alíneas d e e	1.000.000,00		0,00
2.2 - Cota parte do ICMS	10.000.000,00		2.695.509,34
2.3 - Cota parte IPI - Exportação	432.000,00		86.774,22
2.4 - Cota parte ITR	440.000,00		13.695,28
2.5 - Cota parte IPVA	432.000,00		58.018,90
2.6 - Cota parte IOF-ouro	0,00		0,00
2.7 - Compensações financeiras provenientes de impostos e transferências constitucionais	0,00		0,00

3 - TOTAL DA RECEITA RESULTANTE DE IMPOSTOS (1 + 2) | 35.531.200,00 | 8.107.544,72

4 - TOTAL DESTINADO AO FUNDEB - 20% DE ((2.1.1) + (2.2) + (2.3) + (2.4) + (2.5)) | 6.188.000,00 | 1.416.793,79

5 - VALOR MÍNIMO A SER APLICADO ALÉM DO VALOR DESTINADO AO FUNDEB - 5% DE ((2.1.1) + (2.2) + (2.3) + (2.4) + (2.5)) + 25% DE ((1.1) + (1.2) + (1.3) + (1.4) + (2.1.2) + (2.6) + (2.7)) | 2.752.000,00 | 610.092,42

FUNDEB

Publicação em Diário Oficial
 em 29/03/2022

Mayoni Santiago

[Signature]

[Signature]

RECEITAS RECEBIDAS DO FUNDEB DO EXERCÍCIO	PREVISÃO		RECEITAS REALIZADAS	
	ATUALIZADA	(a)	Até o Bimestre	(b)
6 - RECEITAS RECEBIDAS DO FUNDEB		25.490.600,00		6.015.303,25
6.1 - FUNDEB - Impostos e Transferências de Impostos		14.596.135,00		3.056.657,25
6.1.1 - Principal		13.096.135,00		3.014.876,04
6.1.2 - Rendimentos de aplicação financeira		1.500.000,00		41.781,21
6.2 - FUNDEB - Complementação da União - VAAF		7.500.000,00		2.279.594,67
6.2.1 - Principal		7.500.000,00		2.279.594,67
6.2.2 - Rendimentos de aplicação financeira		0,00		0,00
6.3 - FUNDEB - Complementação da União - VAAT		3.394.465,00		679.051,33
6.3.1 - Principal		3.394.465,00		679.051,33
6.3.2 - Rendimentos de aplicação financeira		0,00		0,00
7 - RESULTADO LÍQUIDO DAS TRANSFERÊNCIAS DO FUNDEB (6.1.1 - 4)		6.908.135,00		1.598.082,25
RECURSOS RECEBIDOS EM EXERCÍCIOS ANTERIORES E NÃO UTILIZADOS (SUPERÁVIT)				
8 - TOTAL DOS RECURSOS DE SUPERÁVIT				0,00
8.1 - SUPERÁVIT DO EXERCÍCIO IMEDIATAMENTE ANTERIOR				0,00
8.2 - SUPERÁVIT RESIDUAL DE OUTROS EXERCÍCIOS				0,00
9 - TOTAL DOS RECURSOS DO FUNDEB DISPONÍVEIS PARA UTILIZAÇÃO (6 + 8)				6.015.303,25
DESPEAS COM RECURSOS DO FUNDEB (Por Área de Atuação) ⁶				
10 - PROFISSIONAIS DA EDUCAÇÃO BÁSICA				
10.1 - Educação infantil ¹		15.605.000,00		2.841.916,38
10.1.1 - Creche		1.835.000,00		414.488,01
10.1.2 - Pré-escola		0,00		414.488,01
10.2 - Ensino fundamental ¹		1.835.000,00		0,00
11-OUTRAS DESPESAS		13.770.000,00		2.427.428,37
11.1 - Educação infantil ¹		6.214.000,00		215.687,32
		130.000,00		0,00
				40.630,37
				25.442,64
				1.411.620,00
				153.880,26
				153.880,26
				0,00
				2.427.428,37
				1.565.500,26

Página 3
 Atualizado em
 Em: 29/03/2022

Mayara Santiago
[Assinatura]
[Assinatura]




11.1.1 - Creche		0,00	0,00	0,00	0,00	0,00	0,00
11.1.1.2 - Pré-escola		130.000,00	0,00	0,00	0,00	0,00	0,00
11.2 - Ensino fundamental		6.084.000,00	215.687,32	40.630,37	25.442,64		
12- TOTAL DAS DESPESAS COM RECURSOS DO FUNDEB (10 + 11)		21.819.000,00	3.057.603,70	2.882.546,75	1.590.942,90		

INDICADORES DO FUNDEB

DESPESAS CUSTEADAS COM RECEITAS DO FUNDEB RECEBIDAS NO EXERCÍCIO	DESPESAS EMPENHADAS Até o Bimestre (d)	DESPESAS LIQUIDADAS Até o Bimestre (e)	DESPESAS PAGAS Até o Bimestre (f)	INDICADORES DO FUNDEB	
				VALOR EXIGIDO (i)	VALOR APLICADO (j)
13- Total das despesas do FUNDEB com profissionais de educação básica	2.841.916,38	2.841.916,38	1.565.500,26		
14- Total das despesas custeadas com FUNDEB - impostos e transferências de impostos	2.419.788,85	2.372.288,85	1.431.768,54		
15- Total das despesas custeadas com FUNDEB - complementação da União - VAAF	552.379,53	424.822,58	159.174,36		
16- Total das despesas custeadas com FUNDEB - complementação da União - VAAT	85.435,32	85.435,32	0,00		
17- Total das despesas custeadas com FUNDEB - complementação da União - VAAT aplicadas na educação infantil	85.435,32	85.435,32	0,00		
18- Total das despesas custeadas com FUNDEB - complementação da União - VAAT aplicadas em Despesa de Capital	0,00	0,00	0,00		

INDICADORES - Art.212-A, Inciso XI e Parágrafo 3º - Constituição Federal	VALOR EXIGIDO (i)	VALOR APLICADO (j)	VALOR CONSIDERADO APOS DEDUÇÕES (k)	% APLICADO (l)	INDICADORES - Art.25, Parágrafo 3º - Lei nº 14.113, de 2020 - (Máximo de 10% de Superávit)3	
					VALOR PERMITIDO (m)	VALOR NÃO APLICADO (n)
19- Mínimo de 70% do FUNDEB na Remuneração dos profissionais da educação básica	4.210.712,28	2.841.916,38	2.841.916,38	47,24		
20 - Percentual de 50% da Complementação da União ao FUNDEB (VAAT) na educação infantil	339.525,67	85.435,32	85.435,32	12,58		
21- Mínimo de 15% da complementação da União ao FUNDEB - VAAT em Despesas de Capital	101.857,70	0,00	0,00	0,00		
22- Total da receita recebida e não aplicada no exercício	601.530,33	3.132.756,50	3.132.756,50	52,08		

Pará, 29 de Fevereiro de 2022
 E.M. 29/02/2022


Mayor Santiago




INDICADOR - Art.25, Parágrafo 3º - Lei nº 14.113, de 2020 - (Aplicação do Superávit de Exercício Anterior)3	VALOR SUPERÁVIT	VALOR	VALOR SUPERÁVIT	VALOR SUPERÁVIT	VALOR NÃO APLICADO
	PERMITIDO NO EXERCÍCIO ANTERIOR	EXERCÍCIO ANTERIOR	APLICADO NO EXERCÍCIO ANTERIOR	APLICADO ATÉ O PRIMEIRO QUADRIMESTRE CONSTITUCIONAL	APÓS O PRIMEIRO QUADRIMESTRE
	(q)	(r)	(s)	(t)	(u)
23- Total das despesas custeadas com Superávit do FUNDEB	0,00	0,00	0,00	0,00	0,00
23.1- Total das despesas custeadas com FUNDEB - impostos e transferências de impostos	0,00	0,00	0,00	0,00	0,00
23.2- Total das despesas custeadas com FUNDEB - complementação da União (VAAF + VAAT)	0,00	0,00	0,00	0,00	0,00

DESPESAS COM MANUTENÇÃO E DESENVOLVIMENTO DO ENSINO - MDE - CUSTEADAS COM RECEITA DE IMPOSTOS (EXCETO FUNDEB)

DESPESAS COM AÇÕES TÍPICAS DE MDE - RECEITAS DE IMPOSTOS - EXCETO FUNDEB (por Área de Atuação)6	DOTAÇÃO ATUALIZADA (c)	DESPESAS EMPENHADAS		DESPESAS PAGAS	
		Até o Bimestre (d)	Até o Bimestre (e)	Até o Bimestre (f)	Até o Bimestre (g)
24 - EDUCAÇÃO INFANTIL	124.000,00	0,00	0,00	0,00	0,00
24.1 - Creche	0,00	0,00	0,00	0,00	0,00
24.2 - Pré-escola	124.000,00	0,00	0,00	0,00	0,00
25 - ENSINO FUNDAMENTAL	2.215.400,00	162.543,90	162.543,90	0,00	0,00
26 - TOTAL DAS DESPESAS COM AÇÕES TÍPICAS DE MDE (24 + 25)	2.339.400,00	162.543,90	162.543,90	0,00	0,00

APURAÇÃO DAS DESPESAS PARA FINS DE LIMITE MÍNIMO CONSTITUCIONAL

	VALOR
27- TOTAL DAS DESPESAS DE MDE CUSTEADAS COM RECURSOS DE IMPOSTOS (FUNDEB E RECEITA DE IMPOSTOS) = (14(d ou e)) + (26(d ou e)) + (23.1(t))	2.372.288,85
28 (-) RESULTADO LÍQUIDO DAS TRANSFERÊNCIAS DO FUNDEB = (7)	1.598.082,25
29 (-) RESTOS A PAGAR NÃO PROCESSADOS INSCRITOS NO EXERCÍCIO SEM DISPONIBILIDADE FINANCEIRA DE RECURSOS DO FUNDEB IMPOSTOS4 = (14(h))	0,00
30 (-) RESTOS A PAGAR NÃO PROCESSADOS INSCRITOS NO EXERCÍCIO SEM DISPONIBILIDADE FINANCEIRA DE RECURSOS DE IMPOSTOS4 e 7	0,00
31 (-) CANCELAMENTO, NO EXERCÍCIO, DE RESTOS A PAGAR INSCRITOS COM DISPONIBILIDADE FINANCEIRA DE RECURSOS DE IMPOSTOS VINCULADOS AO ENSINO = (34.1(ac)) + (34.2(ac))	0,00
32- TOTAL DAS DESPESAS PARA FINS DE LIMITE (27 - (28 + 29 + 30 + 31))	774.206,60

PUBLICADO EM 29/03/2022
 EM 29/03/2022

Mayoni Santiago

Rene Saks

(Handwritten signatures)

APURAÇÃO DO LIMITE MÍNIMO CONSTITUCIONAL(2 e 5)	VALOR		VALOR		% APLICADO (y)	RP PAGOS (ab)	RP CANCELADOS (ac)	SALDO FINAL (ad)
	EXIGIDO (x)	APLICADO (w)	EXIGIDO	APLICADO				
33- APLICAÇÃO EM MDE SOBRE A RECEITA RESULTANTE DE IMPOSTOS	2.026.886,18	774.206,60			9,55			
RESTOS A PAGAR INSCRITOS EM EXERCÍCIOS ANTERIORES COM DISPONIBILIDADE FINANCEIRA DE RECURSOS DE IMPOSTOS E DO FUNDEB	(z)	(aa)						
34 - RESTOS A PAGAR DE DESPESAS COM MDE	2.581.627,09	13.150,00	234.603,01	0,00	2.347.024,08			
34.1 - Executadas com recursos de impostos e transferências de impostos	2.507.812,81	13.150,00	234.603,01	0,00	2.273.209,80			
34.2 - Executadas com recursos do FUNDEB - Impostos	73.814,28	0,00	0,00	0,00	73.814,28			
34.3 - Executadas com recursos do FUNDEB - complementação da União (VAAT + VAAF)	0,00	0,00	0,00	0,00	0,00			

Publicada em 07/03/2022
 Em 09/03/2022

OUTRAS INFORMAÇÕES PARA CONTROLE

RECEITAS ADICIONAIS PARA FINANCIAMENTO DO ENSINO	PREVISÃO		RECEITAS REALIZADAS	
	ATUALIZADA (a)		Até o Bimestre (b)	
35 - RECEITAS DE TRANSFERÊNCIAS DO FNDE (INCLUINDO RENDIMENTOS DE APLICAÇÃO FINANCEIRA)	5.285.000,00		121.992,20	
35.1 - Salário-Educação	921.000,00		73.263,69	
35.2 - PDDE	153.000,00		0,00	
35.3 - PNAE	1.422.000,00		45.541,76	
35.4 - PNATE	1.565.000,00		0,00	
35.5 - Outras transferências do FNDE	1.224.000,00		3.186,75	
36 - RECEITAS DE TRANSFERÊNCIAS DE CONVÊNIO	0,00		0,00	
37- RECEITA DE ROYALTIES DESTINADOS À EDUCAÇÃO	337.500,00		54.363,54	
38- RECEITA DE OPERAÇÕES DE CRÉDITO VINCULADAS À EDUCAÇÃO	0,00		0,00	
39 - OUTRAS RECEITAS PARA FINANCIAMENTO DO ENSINO	50.000,00		0,00	
40- TOTAL DAS RECEITAS ADICIONAIS PARA FINANCIAMENTO DO ENSINO = (35 + 36 + 37 + 38 + 39)	5.672.500,00		176.355,74	
OUTRAS DESPESAS COM EDUCAÇÃO (por Área de Atuação)6				
		DESPESAS	DESPESAS	DESPESAS
		LIQUIDADAS	LIQUIDADAS	PAGAS
		Até o Bimestre	Até o Bimestre	Até o Bimestre

Hayoni Santiago

	(c)	(d)	(e)	(f)
41 - EDUCAÇÃO INFANTIL				
41.1 - Creche	726.000,00	0,00	0,00	0,00
41.2 - Pré-escola	0,00	0,00	0,00	0,00
42 - ENSINO FUNDAMENTAL	726.000,00	0,00	0,00	0,00
43 - ENSINO MÉDIO	6.749.100,00	910.405,31	0,00	0,00
44 - ENSINO SUPERIOR	13.000,00	0,00	0,00	0,00
45 - ENSINO PROFISSIONAL NÃO INTEGRADO AO ENSINO REGULAR	0,00	0,00	0,00	0,00
46- TOTAL DAS DESPESAS CUSTEADAS COM RECEITAS ADICIONAIS PARA FINANCIAMENTO DO ENSINO (41 + 42 + 43 + 44 + 45)	7.488.100,00	910.405,31	0,00	0,00
TOTAL GERAL DAS DESPESAS COM EDUCAÇÃO				
	DOTAÇÃO	DESPESAS	DESPESAS	DESPESAS
	ATUALIZADA	EMPENHADAS	LIQUIDADAS	PAGAS
		Até o Bimestre	Até o Bimestre	Até o Bimestre
	(c)	(d)	(e)	(f)
47 - TOTAL GERAL DAS DESPESAS COM EDUCAÇÃO (12 + 26 + 46)	32.306.500,00	6.206.967,40	3.835.521,05	2.186.700,65
47.1 - Despesas Correntes	28.588.500,00	5.884.137,40	3.830.591,05	2.181.770,65
47.1.1 - Pessoal Ativo	18.804.000,00	3.344.130,35	3.344.130,35	1.725.672,68
47.1.2 - Pessoal Inativo	0,00	0,00	0,00	0,00
47.1.3 - Transferências às instituições comunitárias, confessionais ou filantrópicas sem fins lucrativos	0,00	0,00	0,00	0,00
47.1.4 - Outras Despesas Correntes	9.784.500,00	2.540.007,05	486.460,70	456.097,97
47.2 - Despesas de Capital	3.718.000,00	322.830,00	4.930,00	4.930,00
47.2.1 - Transferências às instituições comunitárias, confessionais ou filantrópicas sem fins lucrativos	0,00	0,00	0,00	0,00
47.2.2 - Outras Despesas de Capital	3.718.000,00	322.830,00	4.930,00	4.930,00
CONTROLE DA DISPONIBILIDADE FINANCEIRA E CONCILIAÇÃO BANCÁRIA				
	FUNDEB	SALÁRIO EDUCAÇÃO		
	(ae)	(af)		
48- DISPONIBILIDADE FINANCEIRA EM 31 DE DEZEMBRO DE 2021	2.112.994,28	4.441,03		
49-(+) INGRESSO DE RECURSOS ATÉ O BIMESTRE (orçamentário)	6.015.303,25	73.263,69		
50-(-) PAGAMENTOS EFETUADOS ATÉ O BIMESTRE (orçamentário e restos a pagar)	1.590.942,90	47.958,60		
51-(=) DISPONIBILIDADE FINANCEIRA ATÉ O BIMESTRE	6.537.354,63	29.746,12		

Prefeitura Municipal de Floresta do Araguaia
 Em: 29/03/2022

Hayoni Santiago

[Assinatura]

[Assinatura]

52-(+) AJUSTES POSITIVOS (RETENÇÕES E OUTROS VALORES EXTRAORÇAMENTÁRIOS)		0,00		0,00
53-(-) AJUSTES NEGATIVOS (OUTROS VALORES EXTRAORÇAMENTÁRIOS)		0,00		0,00
54-(=) SALDO FINANCEIRO CONCILIADO(Saldo Bancário)		6.537.354,63		29.746,12

FONTE: SISTEMA: Aspec Informática - UNIDADE RESPONSÁVEL: Prefeitura Municipal de Floresta do Araguaia - DATA DA EMISSÃO: 28/03/2022 - HORA DA EMISSÃO: 16:34:01

- 1 SE RESULTADO LÍQUIDO DA TRANSFERÊNCIA (7) > 0 = ACRÉSCIMO RESULTANTE DAS TRANSFERÊNCIAS DO FUNDEB, SE RESULTADO LÍQUIDO DA TRANSFERÊNCIA (7) < 0 = DECRÉSCIMO RESULTANTE DAS TRANSFERÊNCIAS DO FUNDEB
- 2 Limites mínimos anuais a serem cumpridos no encerramento do exercício.
- 3 Art. 25, parágrafo 3º, Lei 14.113/2020: Até 10% (dez por cento) dos recursos recebidos à conta dos Fundos, inclusive relativos à complementação da União, nos termos do parágrafo 2º do art. 16 desta Lei, poderão ser utilizados no primeiro quadrimestre do exercício imediatamente subsequente, mediante abertura de crédito adicional.
- 4 Os valores referentes à parcela dos restos a Pagar inscritos sem disponibilidade financeira vinculada à educação deverão ser informados somente no RREO do último bimestre do exercício.
- 5 Nos cinco primeiros bimestres do exercício o acompanhamento será feito com base na despesa liquidada. No último bimestre do exercício, o valor deverá corresponder ao total da despesa empenhada.
- 6 As linhas representam áreas de atuação e não correspondem exatamente às subfunções da Função Educação. As despesas classificadas nas demais subfunções típicas e nas subfunções atípicas deverão ser rateadas para essas áreas de atuação.


7 Valor inscrito em RPNP sem disponibilidade de caixa, que não deve ser considerado na apuração dos indicadores e limites

8 Controle da execução de restos a pagar considerados no cumprimento do limite mínimo dos exercícios anteriores


MAJORRI CERQUEIRA DA S. AQUINO SANTIAGO
PREFEITA


RENEBEKS MARTINS GOMES
CONTADOR


MANOEL REIS DA SILVA
SECRETÁRIO DE ADM. E FINANÇAS


RODRIGO CAMARA CRUZ
CONTROLE INTERNO

Pública Contador
Renebeks Martins Gomes
Emp. 29.03.2022
9772

RREO - ANEXO XII (LC 141/2012, art.35)

R\$ 1,00

RECEITAS RESULTANTES DE IMPOSTOS E TRANSFERÊNCIAS CONSTITUCIONAIS E LEGAIS	PREVISÃO		PREVISÃO		RECEITAS REALIZADAS			
	INICIAL	ATUALIZADA	ATÉ O BIMESTRE	%	ATÉ O BIMESTRE	%		
	(a)	(b)	(c)	(d)	(e)	(f)		
RECEITA DE IMPOSTOS (I)	3.877.200,00	3.877.200,00	1.023.575,91	26,40				
Receita Resultante do Imposto Predial e Territorial Urbano - IPTU	617.300,00	617.300,00	18.696,82	3,03				
IPTU	600.000,00	600.000,00	13.482,03	2,25				
Multas, Juros de Mora, Dividas Ativa e Outros Encargos do IPTU	17.300,00	17.300,00	5.214,79	30,14				
Receita Resultante do Imposto sobre Transmissão Inter Vivos - ITBI	618.300,00	618.300,00	583.594,90	94,39				
ITBI	600.000,00	600.000,00	583.594,90	97,27				
Multas, Juros de Mora, Dívida Ativa e Outros Encargos do ITBI	18.300,00	18.300,00	0,00	0,00				
Receita Resultante do Imposto sobre Serviços de Qualquer Natureza - ISS	941.600,00	941.600,00	203.842,85	21,65				
ISS	850.000,00	850.000,00	202.131,30	23,78				
Multas, Juros de Mora, Dívida Ativa e Outros Encargos do ISS	91.600,00	91.600,00	1.711,55	1,87				
Receita Resultante do Imposto de Renda e Provento de Qualquer Natureza Retido na Fonte - IRRF	1.700.000,00	1.700.000,00	217.441,34	12,79				
RECEITAS DE TRANSFERÊNCIAS CONSTITUCIONAIS E LEGAIS (II)	30.654.000,00	30.654.000,00	7.083.968,81	23,11				
Cota Parte FPM	19.350.000,00	19.350.000,00	4.229.971,07	21,86				
Cota Parte ITR	440.000,00	440.000,00	13.695,28	3,11				
Cota Parte IPVA	432.000,00	432.000,00	58.018,90	13,43				
Cota Parte ICMS	10.000.000,00	10.000.000,00	2.695.509,34	26,96				
Cota Parte IPI - Exportação	432.000,00	432.000,00	86.774,22	20,09				
Compensações Financeiras Provenientes de Impostos e Transferências Constitucionais	0,00	0,00	0,00	0,00				
Desoneração ICMS LC 87/1996	0,00	0,00	0,00	0,00				
Outras	0,00	0,00	0,00	0,00				
TOTAL DAS RECEITAS RESULTANTES DE IMPOSTOS E TRANSFERÊNCIAS CONSTITUCIONAIS E LEGAIS (III) = I+II	34.531.200,00	34.531.200,00	8.107.544,72	23,48				
DESPESAS COM AÇÕES E SERVIÇOS PÚBLICOS DE SAÚDE (ASPS)								
POR SUBFUNÇÕES E CATEGORIA ECONÔMICA								
DOTAÇÃO INICIAL								
DOTAÇÃO ATUALIZADA								
ATÉ O BIMESTRE	(d)	(e)	(f)	(g)	(h)	(i)		
%	(d/c)x100	(e/c)x100	(f/c)x100	(g/c)x100	(h/c)x100	(i/c)x100		
DESPESAS EMPENHADAS								
DESPESAS LIQUIDADAS								
DESPESAS PAGAS								
ATENÇÃO BÁSICA (IV)	334.380,00	334.380,00	37.550,20	11,23	33.850,20	10,12	28.828,20	8,62
Despesas Correntes	334.380,00	334.380,00	37.550,20	11,23	33.850,20	10,12	28.828,20	8,62
Despesas de Capital	0,00	0,00	0,00	0,00	0,00	0,00	0,00	0,00
ASSISTÊNCIA HOSPITALAR E AMBULATORIAL (V)	50.000,00	50.000,00	0,00	0,00	0,00	0,00	0,00	0,00

Publicado em 29/03/2022
 Assinado por: [Assinatura]

Mayoni Santiago
 [Assinatura]
 [Assinatura]

Despesas Correntes	50.000,00	50.000,00	0,00	0,00	0,00	0,00	0,00	0,00	0,00	0,00	0,00	0,00	0,00
Despesas de Capital	0,00	0,00	0,00	0,00	0,00	0,00	0,00	0,00	0,00	0,00	0,00	0,00	0,00
SUPORTE PROFILÁTICO E TERAPÊUTICO (VI)	35.000,00	235.000,00	30.355,00	12,92	30.355,00	12,92	30.355,00	12,92	30.355,00	12,92	30.355,00	12,92	30.355,00
Despesas Correntes	35.000,00	235.000,00	30.355,00	12,92	30.355,00	12,92	30.355,00	12,92	30.355,00	12,92	30.355,00	12,92	30.355,00
Despesas de Capital	0,00	0,00	0,00	0,00	0,00	0,00	0,00	0,00	0,00	0,00	0,00	0,00	0,00
VIGILÂNCIA SANITÁRIA (VII)	0,00	0,00	0,00	0,00	0,00	0,00	0,00	0,00	0,00	0,00	0,00	0,00	0,00
Despesas Correntes	0,00	0,00	0,00	0,00	0,00	0,00	0,00	0,00	0,00	0,00	0,00	0,00	0,00
Despesas de Capital	0,00	0,00	0,00	0,00	0,00	0,00	0,00	0,00	0,00	0,00	0,00	0,00	0,00
VIGILÂNCIA EPIDEMIOLÓGICA (VIII)	0,00	0,00	0,00	0,00	0,00	0,00	0,00	0,00	0,00	0,00	0,00	0,00	0,00
Despesas Correntes	0,00	0,00	0,00	0,00	0,00	0,00	0,00	0,00	0,00	0,00	0,00	0,00	0,00
Despesas de Capital	0,00	0,00	0,00	0,00	0,00	0,00	0,00	0,00	0,00	0,00	0,00	0,00	0,00
ALIMENTAÇÃO E NUTRIÇÃO (IX)	0,00	0,00	0,00	0,00	0,00	0,00	0,00	0,00	0,00	0,00	0,00	0,00	0,00
Despesas Correntes	0,00	0,00	0,00	0,00	0,00	0,00	0,00	0,00	0,00	0,00	0,00	0,00	0,00
Despesas de Capital	0,00	0,00	0,00	0,00	0,00	0,00	0,00	0,00	0,00	0,00	0,00	0,00	0,00
OUTRAS SUBFUNÇÕES (X)	4.739.000,00	4.339.000,00	682.750,75	15,74	310.845,32	7,16	310.845,32	7,16	199.003,88	4,59	199.003,88	4,59	199.003,88
Despesas Correntes	4.739.000,00	4.339.000,00	682.750,75	15,74	310.845,32	7,16	310.845,32	7,16	199.003,88	4,59	199.003,88	4,59	199.003,88
Despesas de Capital	0,00	0,00	0,00	0,00	0,00	0,00	0,00	0,00	0,00	0,00	0,00	0,00	0,00
TOTAL (XI)=(IV+V+VI+VII+VIII+IX+X)	5.158.380,00	4.958.380,00	750.655,95	15,14	375.050,52	7,56	375.050,52	7,56	258.187,08	5,21	258.187,08	5,21	258.187,08

Publicada em 2022
 Em: 29/03/2022
 HFB

Mayorri Santiago

Rue Saks

(Handwritten signatures)

APURAÇÃO DO CUMPRIMENTO DO LIMITE MÍNIMO PARA APLICAÇÃO EM ASPS

	DESPESAS	DESPESAS	DESPESAS	DESPESAS	DESPESAS	DESPESAS
	EMPENDADAS	LIQUIDADAS	PAGAS	(d)	(e)	(f)
Total das Despesas com ASPS (XII)=(XI)	750.655,95	375.050,52	258.187,08	750.655,95	375.050,52	258.187,08
(-) Restos a Pagar Não Processados inscritos indevidamente no exercício sem Disponibilidade Financeira (XIII)	0,00	0,00	0,00	0,00	0,00	0,00
(-) Despesas Custeadas com Recursos Vinculados à Parcela do Percentual Mínimo que não foi Aplicada em ASPS em Exercícios Anteriores (XIV)	0,00	0,00	0,00	0,00	0,00	0,00
(-) Despesas Custeadas com Disponibilidade de Caixa Vinculada aos Restos a Pagar Cancelados (XV)	0,00	0,00	0,00	0,00	0,00	0,00
(=) VALOR APLICADO EM ASPS (XVI) = (XII - XIII - XIV - XV)	750.655,95	375.050,52	258.187,08	750.655,95	375.050,52	258.187,08
Despesa Mínima a ser Aplicada em ASPS (XVII) = (III) x 15% (LC 141/2012)						1.216.131,71
Despesa Mínima a ser Aplicada em ASPS (XVIII) = (III) x 00,00% (Lei Orgânica Municipal)						8.107.544,72
Diferença entre o Valor Aplicado e a Despesa Mínima a ser Aplicada (XVIII) = (XVI (d ou e) - XVII)						-841.081,19
Limite não Cumprido (XIX) = (XVIII) (Quando valor for inferior a zero)						-841.081,19

RELATÓRIO RESUMIDO DA EXECUÇÃO ORÇAMENTÁRIA
 DEMONSTRATIVO DAS RECEITAS E DESPESAS COM
 AÇÕES E SERVIÇOS PÚBLICOS DE SAÚDE
 ORÇAMENTOS FISCAL E DA SEGURIDADE SOCIAL
 1º bimestre de 2022 (Janeiro a Fevereiro)

PERCENTUAL DA RECEITA DE IMPOSTOS E TRANSFERÊNCIAS CONSTITUCIONAIS E LEGAIS APLICADO EM ASP(S)(XVI / III)*100 (mínimo de 15% conforme LC nº 141/2012 ou % da Lei Orgânica Municipal) 4,63

CONTROLE DO VALOR REFERENTE AO PERCENTUAL MÍNIMO NÃO CUMPRIDO EM EXERCÍCIOS ANTERIORES PARA	LIMITE NÃO CUMPRIDO			
	SALDO INICIAL	Empenhadas (i)	Liquidadas (j)	Pagas (k)
Despesas Custeadas no Exercício de Referência				
FINS DE APLICAÇÃO DOS RECURSOS VINCULADOS CONFORME ARTIGOS 25 E 26 DA LC 141/2012	(h)			
Diferença de limite não cumprido em 2022	0,00	0,00	0,00	0,00
Diferença de limite não cumprido em 2021	0,00	0,00	0,00	0,00
Diferença de limite não cumprido em Exercícios Anteriores	0,00	0,00	0,00	0,00
TOTAL DA DIFERENÇA DE LIMITE NÃO CUMPRIDO EM EXERCÍCIOS ANTERIORES (XX)	0,00	0,00	0,00	0,00

Pública
 29.03.2022
 [Assinatura]

EXECUÇÃO DE RESTOS A PAGAR

EXERCÍCIO DO EMPENHO	Valor Mínimo p/aplicação em ASP(S) no exercício (m)	Valor aplicado em ASP(S) no exercício (n)	Valor aplicado além do limite mínimo (o)=(n-m) se < 0	Total inscrito em RP no exercício (p)	RPNP Inscritos Indevidamente no exercício sem disponibilidade financeira (q)=(XIIId)	Valor inscrito em RP considerado no limite (r)=(p-(o+q)) se<0, (r)=0	Total de RP pagos a pagar (s)	Total de RP cancelados ou prescritos (t)	Total de RP cancelados ou prescritos (u)	Diferença entre valor aplicado além do limite e o total de RP cancelados (v)=-((o+q)-u)
Empenhos de 2022 (regra nova)	0,00	0,00	0,00	0,00	0,00	0,00	0,00	0,00	0,00	0,00
Empenhos de 2021 (regra nova)	0,00	0,00	0,00	0,00	0,00	0,00	0,00	0,00	0,00	0,00
Empenhos de 2020 (regra nova)	0,00	0,00	0,00	0,00	0,00	0,00	0,00	0,00	0,00	0,00
Empenhos de 2019 (regra nova)	0,00	0,00	0,00	0,00	0,00	0,00	0,00	0,00	0,00	0,00
Empenhos de 2018 e anteriores	0,00	0,00	0,00	0,00	0,00	0,00	0,00	0,00	0,00	0,00
TOTAL DOS RESTOS A PAGAR CANCELADOS OU PRESCRITOS ATÉ O FINAL DO EXERCÍCIO ATUAL QUE AFETARAM O CUMPRIMENTO DO LIMITE (XXI)							0,00	0,00	0,00	0,00
TOTAL DOS RESTOS A PAGAR CANCELADOS OU PRESCRITOS ATÉ O FINAL DO EXERCÍCIO ANTERIOR QUE AFETARAM O CUMPRIMENTO DO LIMITE (XXII)							0,00	0,00	0,00	0,00
TOTAL DOS RESTOS A PAGAR CANCELADOS OU PRESCRITOS NO EXERCÍCIO ATUAL QUE AFETARAM O CUMPRIMENTO DO LIMITE (XXIII) = (XXI - XXII)							0,00	0,00	0,00	0,00

[Assinatura]
 Mayoni Santiago

CONTROLE DE RESTOS A PAGAR CANCELADOS OU PRESCRITOS CONSIDERADOS PARA FINS DE APLICAÇÃO DA	LIMITE NÃO CUMPRIDO							
	SALDO INICIAL (w)	Empenhadas (x)	Liquidadas (y)	Pagas (z)				
DISPONIBILIDADE DE CAIXA CONFORME ARTIGO 24 Parágrafo 1º e 2º DA LC 141/2012								
Restos a pagar cancelados ou prescritos em 2022 a serem compensados (XXIV)	0,00	0,00	0,00	0,00				
Restos a pagar cancelados ou prescritos em 2021 a serem compensados (XXV)	0,00	0,00	0,00	0,00				
Restos a pagar cancelados ou prescritos em exercícios anteriores a serem compensados (XXVI)	0,00	0,00	0,00	0,00				
TOTAL DE RESTOS A PAGAR CANCELADOS OU PRESCRITOS A COMPENSAR (XXVII)	0,00	0,00	0,00	0,00				
RECEITAS ADICIONAIS PARA O FINANCIAMENTO DA SAÚDE NÃO COMPUTADAS NO CÁLCULO DO MÍNIMO								
	PREVISÃO INICIAL	PREVISÃO ATUALIZADA	RECEITAS REALIZADAS ATÉ O BIMESTRE	% (d/c)*100				
RECEITAS DE TRANSFERÊNCIAS PARA A SAÚDE (XXVIII)	14.370.620,00	14.370.620,00	1.859.774,42	12,94				
Provenientes da União	14.370.620,00	14.370.620,00	1.859.774,42	12,94				
Provenientes do Estado	0,00	0,00	0,00	0,00				
Provenientes de Outros Municípios	0,00	0,00	0,00	0,00				
RECEITAS DE OPERAÇÕES DE CRÉDITO INTERNAS E EXTERNAS VINCULADAS À SAÚDE (XXIX)	0,00	0,00	0,00	0,00				
OUTRAS RECEITAS (XXX)	6.606.500,00	6.606.500,00	104.759,40	1,59				
TOTAL DE RECEITAS ADICIONAIS PARA FINANCIAMENTO DA SAÚDE (XXXI)=(XXVIII+XXIX+XXX)	20.977.120,00	20.977.120,00	1.964.533,82	9,37				
DESPESAS COM SAÚDE POR SUBFUNÇÕES E CATEGORIA ECONÔMICA NÃO COMPUTADAS NO CÁLCULO DO MÍNIMO								
	DOTAÇÃO INICIAL	DOTAÇÃO ATUALIZADA	DESPESAS EMPENHADAS ATÉ O BIMESTRE	% (d/c)x100	DESPESAS LIQUIDADAS ATÉ O BIMESTRE	% (e/c)x100	DESPESAS PAGAS ATÉ O BIMESTRE	% (f/c)x100
ATENÇÃO BÁSICA (XXXII)	8.303.620,00	9.174.220,00	957.404,22	10,44	889.729,22	9,70	650.645,42	7,09
Despesas Correntes	7.425.620,00	8.296.220,00	957.404,22	11,54	889.729,22	10,72	650.645,42	7,84
Despesas de Capital	878.000,00	878.000,00	0,00	0,00	0,00	0,00	0,00	0,00
ASSISTÊNCIA HOSPITALAR E AMBULATORIAL (XXXIII)	6.700.000,00	6.880.000,00	2.049.489,06	29,79	1.397.261,56	20,31	1.053.504,50	15,31
Despesas Correntes	5.393.000,00	5.573.000,00	2.043.909,06	36,68	1.395.261,56	25,04	1.053.504,50	18,90
Despesas de Capital	1.307.000,00	1.307.000,00	5.580,00	0,43	2.000,00	0,15	0,00	0,00
SUPORTE PROFILÁTICO E TERAPÊUTICO (XXXIV)	350.000,00	350.000,00	25.520,00	7,29	25.520,00	7,29	25.520,00	7,29

Em 29/03/2022
 [Assinatura]

Mayoni Santiago
 [Assinatura]

[Assinatura]

Despesas Correntes	350.000,00	350.000,00	25.520,00	7,29	25.520,00	7,29	25.520,00	7,29	25.520,00	7,29
Despesas de Capital	0,00	0,00	0,00	0,00	0,00	0,00	0,00	0,00	0,00	0,00
VIGILÂNCIA SANITÁRIA (XXXV)	350.000,00	350.000,00	95.193,16	27,20	94.717,16	27,06	53.745,48	15,36	53.745,48	15,36
Despesas Correntes	350.000,00	350.000,00	95.193,16	27,20	94.717,16	27,06	53.745,48	15,36	53.745,48	15,36
Despesas de Capital	0,00	0,00	0,00	0,00	0,00	0,00	0,00	0,00	0,00	0,00
VIGILÂNCIA EPIDEMIOLÓGICA (XXXVI)	155.000,00	155.000,00	0,00	0,00	0,00	0,00	0,00	0,00	0,00	0,00
Despesas Correntes	155.000,00	155.000,00	0,00	0,00	0,00	0,00	0,00	0,00	0,00	0,00
Despesas de Capital	0,00	0,00	0,00	0,00	0,00	0,00	0,00	0,00	0,00	0,00
ALIMENTAÇÃO E NUTRIÇÃO (XXXVII)	0,00	0,00	0,00	0,00	0,00	0,00	0,00	0,00	0,00	0,00
Despesas Correntes	0,00	0,00	0,00	0,00	0,00	0,00	0,00	0,00	0,00	0,00
Despesas de Capital	0,00	0,00	0,00	0,00	0,00	0,00	0,00	0,00	0,00	0,00
OUTRAS SUBFUNÇÕES (XXXVIII)	767.000,00	767.000,00	4.000,00	0,52	4.000,00	0,52	4.000,00	0,52	4.000,00	0,52
Despesas Correntes	287.000,00	287.000,00	0,00	0,00	0,00	0,00	0,00	0,00	0,00	0,00
Despesas de Capital	480.000,00	480.000,00	4.000,00	0,83	4.000,00	0,83	4.000,00	0,83	4.000,00	0,83
TOTAL DAS DESPESAS NÃO COMPUTADAS NO CÁLCULO DO MÍNIMO (XXXIX)=(XXXII+XXXIII+XXXIV+XXXV+XXXVI+XXXVII+XXXVIII)	16.625.620,00	17.676.220,00	3.131.606,44	17,72	2.411.227,94	13,64	1.787.415,40	10,11	1.787.415,40	10,11

Pré-Orçamento Anual
 Em 29.10.2022
 [Assinatura]

DESPESAS TOTAIS COM SAÚDE EXECUTADAS COM RECURSOS PRÓPRIOS E COM RECURSOS TRANSFERIDOS DE OUTROS ENTES	DOTAÇÃO INICIAL		DOTAÇÃO ATUALIZADA		DESPESAS EMPENHADAS		DESPESAS LIQUIDADAS		DESPESAS PAGAS	
	(c)	(d)	(e)	(f)	(g)	(h)	(i)	(j)	(k)	(l)
ATENÇÃO BÁSICA (XL)=(IV + XXXII)	8.638.000,00	9.508.600,00	994.954,42	10,46	923.579,42	9,71	679.473,62	7,15	679.473,62	7,15
ASSISTÊNCIA HOSPITALAR E AMBULATORIAL (XLI)=(V + XXXIII)	6.750.000,00	6.930.000,00	2.049.489,06	29,57	1.397.261,56	20,16	1.053.504,50	15,20	1.053.504,50	15,20
SUPORTE PROFILÁTICO E TERAPÊUTICO (XLII)=(VI + XXXIV)	385.000,00	585.000,00	55.875,00	9,55	55.875,00	9,55	55.875,00	9,55	55.875,00	9,55
VIGILÂNCIA SANITÁRIA (XLIII)=(VII + XXXV)	350.000,00	350.000,00	95.193,16	27,20	94.717,16	27,06	53.745,48	15,36	53.745,48	15,36
VIGILÂNCIA EPIDEMIOLÓGICA (XLIV)=(VIII + XXXVI)	155.000,00	155.000,00	0,00	0,00	0,00	0,00	0,00	0,00	0,00	0,00
ALIMENTAÇÃO E NUTRIÇÃO (XLV)=(IX + XXXVII)	0,00	0,00	0,00	0,00	0,00	0,00	0,00	0,00	0,00	0,00
OUTRAS SUBFUNÇÕES (XLVI)=(X + XXXVIII)	5.506.000,00	5.106.000,00	686.750,75	13,45	314.845,32	6,17	203.003,88	3,98	203.003,88	3,98
TOTAL DAS DESPESAS COM SAÚDE (XLVII)=(XI + XXXIX)	21.784.000,00	22.634.600,00	3.882.262,39	17,15	2.786.278,46	12,31	2.045.602,48	9,04	2.045.602,48	9,04


[Assinatura: Mayoni Santiago]
 [Assinatura]
 [Assinatura]


(-) Despesas executadas com recursos provenientes das transferências de recursos de outros entes(3)	16.625.620,00	17.676.220,00	3.131.606,44	17,72	2.411.227,94	13,64	1.787.415,40	10,11	1.787.415,40	10,11
TOTAL DAS DESPESAS EXECUTADAS COM RECURSOS PRÓPRIOS (XLVIII)	5.158.380,00	4.958.380,00	750.655,95	15,14	375.050,52	7,56	258.187,08	5,21	258.187,08	5,21

FONTE: SISTEMA: Aspec Informática - UNIDADE RESPONSÁVEL: Prefeitura Municipal de Floresta do Araguaia - DATA DA EMISSÃO: 28/03/2022 - HORA DA EMISSÃO: 16:34:46


Notas:

- (1) Nos cinco primeiros bimestres do exercício, o acompanhamento será feito com base na despesa liquidada.
No último bimestre do exercício, o valor deverá corresponder ao total da despesa empenhada.
- (2) Até o exercício de 2018, o controle da execução dos restos a pagar considerava apenas os valores dos restos a pagar não processados (regra antiga).
A partir do exercício de 2019, o controle da execução dos restos a pagar considera os restos a pagar processados e não processados (regra nova).
- (3) Essas despesas são consideradas executadas pelo ente transferidor.


MAJORRI CERQUEIRA DA S. AQUINO SANTIAGO
PREFEITA


RENEBKS MARTINS GOMES
CONTADOR


MANOEL REIS DA SILVA
SECRETÁRIO DE ADM. E FINANÇAS


RODRIGO CAMARA CRUZ
CONTROLE INTERNO

Prefeitura Municipal de Floresta do Araguaia
Rua Manoel Reis da Silva, 100
FONE: (91) 3533-1000
E-MAIL: pmf@araguaia.pa.gov.br
28/03/2022

RREO - Anexo 13 (Lei no. 11.079 de 30.12.2004, arts 22,25 e 28)

R\$ 1,00

IMPACTOS DAS CONTRATAÇÕES DE PPP	SALDO TOTAL EM		SALDO FINAL EM 2022									
	31 DE DEZEMBRO DO	EXERCÍCIO ANTERIOR	Até o bimestre									
			<2023>	<2023>	<2024>	<2025>	<2026>	<2027>	<2028>	<2029>	<2030>	<2031>
TOTAL DE ATIVOS												
Ativos constituídos pela SPE			0,00	0,00	0,00	0,00	0,00	0,00	0,00	0,00	0,00	0,00
TOTAL DE PASSIVOS			0,00	0,00	0,00	0,00	0,00	0,00	0,00	0,00	0,00	0,00
Obrigações decorrentes de ativos constituídos pela SPE			0,00	0,00	0,00	0,00	0,00	0,00	0,00	0,00	0,00	0,00
Provisões de PPP			0,00	0,00	0,00	0,00	0,00	0,00	0,00	0,00	0,00	0,00
Outros passivos			0,00	0,00	0,00	0,00	0,00	0,00	0,00	0,00	0,00	0,00
ATOS POTENCIAIS PASSIVOS			0,00	0,00	0,00	0,00	0,00	0,00	0,00	0,00	0,00	0,00
Obrigações contratuais			0,00	0,00	0,00	0,00	0,00	0,00	0,00	0,00	0,00	0,00
Riscos não provisionados			0,00	0,00	0,00	0,00	0,00	0,00	0,00	0,00	0,00	0,00
Garantias concedidas			0,00	0,00	0,00	0,00	0,00	0,00	0,00	0,00	0,00	0,00
Outros Passivos Contingentes			0,00	0,00	0,00	0,00	0,00	0,00	0,00	0,00	0,00	0,00
DESPESAS DE PPP												
DO ENTE FEDERADO, EXCETO ESTATAIS NÃO DEPENDENTES												
(I) = (I.1 + I.2)			0,00	0,00	0,00	0,00	0,00	0,00	0,00	0,00	0,00	0,00
Contratadas (I.1)			0,00	0,00	0,00	0,00	0,00	0,00	0,00	0,00	0,00	0,00
A Contratar (I.2)			0,00	0,00	0,00	0,00	0,00	0,00	0,00	0,00	0,00	0,00
DAS ESTATAIS NÃO-DEPENDENTES (II) = (II.1 + II.2)			0,00	0,00	0,00	0,00	0,00	0,00	0,00	0,00	0,00	0,00
Contratadas (II.1)			0,00	0,00	0,00	0,00	0,00	0,00	0,00	0,00	0,00	0,00
A Contratar (II.2)			0,00	0,00	0,00	0,00	0,00	0,00	0,00	0,00	0,00	0,00
TOTAL DAS DESPESAS DE PPP (III) = (I + II)			0,00	0,00	0,00	0,00	0,00	0,00	0,00	0,00	0,00	0,00
RECEITA CORRENTE LÍQUIDA (RCL) (IV)			68.559.037,33	73.301.478,36								
TOTAL DAS DESPESAS CONSIDERADAS PARA O LIMITE (I)			0,00	0,00								
TOTAL DAS DESPESAS CONSIDERADAS PARA O LIMITE / RCL (%)			0,00	0,00								
(V) = (I / IV)			0,00	0,00								


Publicado em 29/03/2022
 Em 29/03/2022





Mayoni Santiago

FONTE: SISTEMA: Aspec Informática - UNIDADE RESPONSÁVEL: Prefeitura Municipal de Floresta do Araguaia - DATA DA EMISSÃO: 28/03/2022 - HORA DA EMISSÃO: 16:37:05

NOTA:


MAJORRI CERQUEIRA DA S. AQUINO SANTIAGO
PREFEITA


RENEBKS MARTINS GOMES
CONTADOR


MANOEL REIS DA SILVA
SECRETÁRIO DE ADM. E FINANÇAS


RODRIGO CAMARA CRUZ
CONTROLE INTERNO

Prefeitura Municipal de Floresta do Araguaia
Em: 29.03.2022


RREO - Anexo 14 (LRF, ART. 48)

R\$ 1,00

BALANÇO ORÇAMENTÁRIO		Até o Bimestre
RECEITAS		
Previsão Inicial		98.200.000,00
Previsão Atualizada		98.200.000,00
Receitas Realizadas		15.686.152,16
Déficit Orçamentário		0,00
Saldos de Exercícios Anteriores (Utilizados para créditos Adicionais)		0,00
DESPESAS		
Dotação Inicial		98.200.000,00
Dotação Atualizada		98.454.500,00
Despesas Empenhadas		19.429.912,58
Despesas Liquidadas		10.440.476,35
Despesas Pagas		7.025.139,28
Superávit Orçamentário		5.245.675,81
DESPESAS POR FUNÇÃO/SUBFUNÇÃO		
Despesas Empenhadas		19.429.912,58
Despesas Liquidadas		10.440.476,35
RECEITA CORRENTE LÍQUIDA - RCL		
Receita Corrente Líquida		73.301.478,36
Receita Corrente Líquida Ajustada para Cálculo dos Limites de Endividamento		73.301.478,36
Receita Corrente Líquida Ajustada para Cálculo dos Limites da Despesa com Pessoal		73.301.478,36
RECEITAS E DESPESAS DOS REGIME PRÓPRIO DE PREVIDÊNCIA DOS SERVIDORES		
Fundo em Capitalização (PLANO PREVIDENCIÁRIO)		
Receitas Previdenciárias Realizadas		0,00
Despesas Previdenciárias Empenhadas		0,00
Despesas Previdenciárias Liquidadas		0,00
Despesas Previdenciárias Pagas		0,00
Resultado Previdenciário		0,00
Fundo em Repartição (PLANO FINANCEIRO)		
Receitas Previdenciárias Realizadas		0,00

Pará, 03 de Fevereiro de 2022
 EM

Mayor Santiago

Despesas Previdenciárias Empenhada	0,00
Despesas Previdenciárias Liquidadas	0,00
Despesas Previdenciárias Pagas	0,00
Resultado Previdenciário	0,00

RESULTADOS PRIMÁRIO E NOMINAL	Meta fixada no			Resultado apurado		
	Anexo de Metas	até o bimestre	% em relação	Anexo de Metas	até o bimestre	% em relação
	Fiscais da LDO (a)	(b)	(b/a)	Fiscais da LDO (a)	(b)	(b/a)
Resultado Primário - Acima da linha	0,00	6.315.512,95	0,00 %	0,00	6.315.512,95	0,00 %
Resultado Nominal - Acima da linha	0,00	5.668.817,85	0,00 %	0,00	5.668.817,85	0,00 %

RESTOS A PAGAR POR PODER E MINISTÉRIO PÚBLICO	Inscrição	Cancelamento Até o Bimestre	Pagamento Até o Bimestre	Saldo	
				a Pagar	
RESTOS A PAGAR PROCESSADOS					
Poder Executivo	2.384.899,67	0,00	1.400.426,48	984.473,19	
Poder Legislativo	2.383.994,23	0,00	1.400.426,48	983.567,75	
Poder Judiciário	905,44	0,00	0,00	905,44	
Ministério Público	0,00	0,00	0,00	0,00	
Defensoria Pública	0,00	0,00	0,00	0,00	
RESTOS A PAGAR NÃO PROCESSADOS					
Poder Executivo	16.431.638,44	360.000,00	963.521,19	15.108.117,25	
Poder Legislativo	16.431.638,44	360.000,00	963.521,19	15.108.117,25	
Poder Judiciário	0,00	0,00	0,00	0,00	
Ministério Público	0,00	0,00	0,00	0,00	
Defensoria Pública	0,00	0,00	0,00	0,00	
TOTAL	18.816.538,11	360.000,00	2.363.947,67	16.092.590,44	

Publicado em 29.03.2022
 E.M. 2022

[Handwritten signatures]

Maryori Santiago

DESPESAS COM MANUTENÇÃO E DESENVOLVIMENTO DO ENSINO	Valor Apurado Até o Bimestre	Limites Constitucionais Anuais	
		% Mínimo a Aplicar no Exercício	% Aplicado Até o Bimestre
Mínimo Anual de <18% /25%> das Receitas de Impostos na Manutenção e Desenvolvimento do Ensino	774.206,60	18% / 25%	9,55
Mínimo Anual de 70% do FUNDEB na Remuneração dos Profissionais da Educação Básica	2.841.916,38	70%	47,24
Percentual de 50% da Complementação da União ao FUNDEB (VAAT) na Educação Infantil	85.435,32	50%	12,58
Mínimo de 15% da Complementação da União ao FUNDEB (VAAT) em Despesa de Capital	0,00	15%	0,00

RECEITAS DE OPERAÇÕES DE CRÉDITO E DESPESAS DE CAPITAL

	Valor Apurado no Exercício	Saldo não realizado
Receitas de Operações de Crédito		
Despesa de Capital Líquida		

PROJEÇÃO ATUARIAL DOS REGIMES DE PREVIDÊNCIA

	100. EXERCÍCIO	200. EXERCÍCIO	350. EXERCÍCIO
Fundo em Capitalização (Plano Previdenciário)			
Receitas Previdenciárias			
Despesas Previdenciárias			
Resultado Previdenciário			
Fundo em Repartição (Plano Financeiro)			
Receitas Previdenciárias			
Despesas Previdenciárias			
Resultado Previdenciário			

RECEITA DA ALIENAÇÃO DE ATIVOS E APLICAÇÃO DOS RECURSOS

	Valor Apurado no Exercício	Saldo a Realizar
Receitas da Alienação de Ativos		
Aplicação dos Recursos da Alienação de Ativos		

Publicado em 29/03/2022
 Em: 29/03/2022

Mayoni Santiago

Renato

DESPESAS COM AÇÕES E SERVIÇOS PÚBLICOS DE SAÚDE	Valor Apurado Até o Bimestre	Limite Constitucional Anual	
		% Mínimo a Aplicar no Exercício	% Aplicado Até o Bimestre
Despesas com Ações e Serviços Públicos de Saúde executadas com recursos de impostos	375.050,52	15,00 %	4,63 %
DESPESAS DE CARÁTER CONTINUADO DERIVADAS DE PPP			
Total das Despesas Consideradas para o Limite / RCL (%)			

FONTE: SISTEMA: ASPEC Informática - UNIDADE RESPONSÁVEL: Prefeitura Municipal de Floresta do Araguaia - DATA DA EMISSÃO: 28/03/2022 - HORA DA EMISSÃO: 16:41:17

Publicado em 28/03/2022
 Em: 29/03/2022

Majorry Cerqueira
 MAJORRI CERQUEIRA DA S. AQUINO SANTIAGO
 PREFEITA

Renébecks
 RENEBEKS MARTINS GOMES
 CONTADOR

Manoel Reis da Silva
 MANOEL REIS DA SILVA
 SECRETÁRIO DE ADM. E FINANÇAS

Rodrigo Câmara Cruz
 RODRIGO CAMARA CRUZ
 CONTROLE INTERNO