



ESTADO DO PARÁ  
MUNICÍPIO DE FLORESTA DO ARAGUAIA - PARÁ  
PREFEITURA MUNICIPAL DE FLORESTA DO ARAGUAIA – PARÁ.

Ofício n.º 0048/2021

Floresta do Araguaia – Pará 27 de setembro 2021.

EXMA SR.<sup>a</sup>.  
MARA LÚCIA BARBALHO DA CRUZ  
Conselheira/Presidente do TCM-PA  
BELÉM – PARÁ

Senhor Presidente,

Venho através deste encaminhar o **Relatório da Execução Orçamentária-RREO do 4º Bimestre de 2021** do município de Floresta do Araguaia, para cadastro neste TCM/PA

Respeitosamente,

MAJORRI CERQUEIRA DA  
SILVA AQUINO  
SANTIAGO:95128042200

Assinado de forma digital por  
MAJORRI CERQUEIRA DA SILVA  
AQUINO SANTIAGO:95128042200  
Dados: 2021.09.27 10:30:57 -03'00'

MAJORRI CERQUEIRA DA SILVA AQUINO SANTIAGO  
Prefeita de Floresta do Araguaia

**RREO**

**4º BIMESTRE**

**2021**



ESTADO DO PARÁ  
MUNICÍPIO DE FLORESTA DO ARAGUAIA - PARÁ  
PREFEITURA MUNICIPAL DE FLORESTA DO ARAGUAIA - PARÁ.

Publicado Conforme  
Art. 67 da L.O.M.  
Em: 27/09/2021

**DECLARAÇÃO DE PUBLICAÇÃO DO  
RELATÓRIO RESUMIDO DA EXECUÇÃO ORÇAMENTÁRIA**

**DECLARO**, sob penas da Lei, que o **Relatório Resumido de Execução Orçamentária (RREO)** da Prefeitura Municipal de Floresta do Araguaia, Estado do Pará, relativo ao 4.º Bimestre de 2021, foi publicado em 27/09/2021, no **MURAL** da Prefeitura Municipal, contendo os elementos exigido no artigo 52 da Lei Complementar n.º 101, de 04 de maio de 2000.

Floresta do Araguaia – Pará 27 de setembro de 2021.

DECLAR  
Órgão  
Estado  
27/09/21

MAJORRI CERQUEIRA DA SILVA AQUINO  
Assinado de forma digital por  
MAJORRI CERQUEIRA DA SILVA  
AQUINO SANTIAGO:95128042200  
Dados: 2021.09.27 10:29:57 -03'00'

**MAJORRI CERQUEIRA DA SILVA AQUINO SANTIAGO**  
Prefeita Municipal

DECLAR  
Órgão  
Estado  
27/09/21

RREO - ANEXO I (LRF, Art. 52, inciso I, alínea 'a' e 'b' do inciso II e § 1o.)

R\$ 1,00

RECEITAS ORÇAMENTÁRIAS	PREVISÃO		RECEITAS REALIZADAS				SALDO A	
	INICIAL	ATUALIZADA (a)	NO BIMESTRE (b)	% b/a	ATÉ O BIMESTRE (c)	% c/a	REALIZAR	(a-c)
RECEITAS (exceto intra-orçamentárias) (I)	89.354.000,00	89.354.000,00	10.503.206,42	11,75	39.295.490,87	43,98	50.058.509,13	
RECEITAS CORRENTES	80.669.684,00	80.669.684,00	10.503.206,42	13,02	39.295.465,68	48,71	41.374.218,32	
IMPOSTOS, TAXAS E CONTRIBUIÇÕES DE MELHORIA	5.911.800,00	5.911.800,00	756.430,88	12,80	1.806.982,77	30,57	4.104.817,23	
Impostos	4.685.200,00	4.685.200,00	702.043,30	14,98	1.533.337,00	32,73	3.151.863,00	
Taxas	1.111.000,00	1.111.000,00	54.387,58	4,90	273.645,77	24,63	837.354,23	
Contribuição de melhoria	115.600,00	115.600,00	0,00	0,00	0,00	0,00	115.600,00	
CONTRIBUIÇÕES	800.000,00	800.000,00	215.614,84	26,95	847.264,01	105,91	-47.264,01	
Contribuições sociais	0,00	0,00	0,00	0,00	0,00	0,00	0,00	
Contribuições econômicas	0,00	0,00	0,00	0,00	0,00	0,00	0,00	
Contribuição para entidades privadas de serviços social e de formação profissional	0,00	0,00	0,00	0,00	0,00	0,00	0,00	
Contribuição para o custeio do serviço de iluminação pública	800.000,00	800.000,00	215.614,84	26,95	847.264,01	105,91	-47.264,01	
RECEITA PATRIMONIAL	3.699.039,00	3.699.039,00	33.329,46	0,90	68.619,94	1,86	3.630.419,06	
Exploração do Patrimônio Imobiliário do Estado	83.200,00	83.200,00	0,00	0,00	0,00	0,00	83.200,00	
Valores mobiliários	3.561.839,00	3.561.839,00	33.329,46	0,94	68.619,94	1,93	3.493.219,06	
Delegação de serviços públicos mediante concessão, permissão, autorização ou licença	0,00	0,00	0,00	0,00	0,00	0,00	0,00	
Exploração de Recursos Naturais	0,00	0,00	0,00	0,00	0,00	0,00	0,00	
Exploração do Patrimônio Intangível	0,00	0,00	0,00	0,00	0,00	0,00	0,00	
Cessão de Direitos	0,00	0,00	0,00	0,00	0,00	0,00	0,00	
Demais Receitas Patrimoniais	54.000,00	54.000,00	0,00	0,00	0,00	0,00	54.000,00	
RECEITA AGROPECUÁRIA	0,00	0,00	0,00	0,00	0,00	0,00	0,00	
RECEITA INDUSTRIAL	0,00	0,00	0,00	0,00	0,00	0,00	0,00	
RECEITA DE SERVIÇOS	1.073.200,00	1.073.200,00	0,00	0,00	0,00	0,00	1.073.200,00	
Serviços Administrativos e Comerciais Gerais	73.200,00	73.200,00	0,00	0,00	0,00	0,00	73.200,00	
Serviços e Atividades Referentes à Navegação e ao Transporte	0,00	0,00	0,00	0,00	0,00	0,00	0,00	
Serviços e Atividades Referentes à Saúde	0,00	0,00	0,00	0,00	0,00	0,00	0,00	
Serviços e Atividades Financeiras	0,00	0,00	0,00	0,00	0,00	0,00	0,00	
OUTROS SERVIÇOS	1.000.000,00	1.000.000,00	0,00	0,00	0,00	0,00	1.000.000,00	
TRANSFERÊNCIAS CORRENTES	69.080.845,00	69.080.845,00	9.497.831,24	13,75	36.572.598,96	52,94	32.508.246,04	

Em: \_\_\_\_\_  
 Publicado Conforme  
 Art. 37 da L.O.M.

Publicado Conforme  
 Art. 37 da L.O.M.  
 Em: 27/09/2021

*[Assinatura]*

Transferências da União e de suas Entidades	50.419.125,00	50.419.125,00	5.866.725,30	11,64	21.221.000,34	42,09	29.198.124,66
Transferências dos Estados e do Distrito Federal e de suas Entidades	10.203.720,00	10.203.720,00	1.536.733,98	15,06	5.840.518,47	57,24	4.363.201,53
Transferências dos Municípios e de suas Entidades	108.000,00	108.000,00	0,00	0,00	0,00	0,00	108.000,00
Transferências de Instituições Privadas	0,00	0,00	0,00	0,00	0,00	0,00	0,00
Transferências de Outras Instituições Públicas	8.350.000,00	8.350.000,00	2.094.371,96	25,08	9.511.080,15	113,91	-1.161.080,15
Transferências do Exterior	0,00	0,00	0,00	0,00	0,00	0,00	0,00
Transferências de Pessoas Físicas	0,00	0,00	0,00	0,00	0,00	0,00	0,00
Transferências Provenientes de Depósitos Não Identificados	0,00	0,00	0,00	0,00	0,00	0,00	0,00
OUTRAS RECEITAS CORRENTES	104.800,00	104.800,00	0,00	0,00	0,00	0,00	104.800,00
Multas Administrativas, Contratuais e Judiciais	30.800,00	30.800,00	0,00	0,00	0,00	0,00	30.800,00
Indenizações, Restituições e Ressarcimentos	57.800,00	57.800,00	0,00	0,00	0,00	0,00	57.800,00
Bens, Direitos e Valores Incorporados ao Patrimônio Público	0,00	0,00	0,00	0,00	0,00	0,00	0,00
Demais Receitas Correntes	16.200,00	16.200,00	0,00	0,00	0,00	0,00	16.200,00
RECEITAS DE CAPITAL	8.684.316,00	8.684.316,00	0,00	0,00	25,19	0,00	8.684.290,81
OPERAÇÕES DE CRÉDITO	0,00	0,00	0,00	0,00	0,00	0,00	0,00
Operações de crédito - Mercado Interno	0,00	0,00	0,00	0,00	0,00	0,00	0,00
Operações de crédito - Mercado Externo	0,00	0,00	0,00	0,00	0,00	0,00	0,00
ALIENAÇÃO DE BENS	0,00	0,00	0,00	0,00	0,00	0,00	0,00
Alienação de Bens Móveis	0,00	0,00	0,00	0,00	0,00	0,00	0,00
Alienação de Bens Imóveis	0,00	0,00	0,00	0,00	0,00	0,00	0,00
Alienação de Bens Intangíveis	0,00	0,00	0,00	0,00	0,00	0,00	0,00
AMORTIZAÇÕES DE EMPRÉSTIMOS	0,00	0,00	0,00	0,00	0,00	0,00	0,00
TRANSFERÊNCIAS DE CAPITAL	8.684.316,00	8.684.316,00	0,00	0,00	25,19	0,00	8.684.290,81
Transferências da União e de suas Entidades	6.596.316,00	6.596.316,00	0,00	0,00	25,19	0,00	6.596.290,81
Transferências dos Estados e do Distrito Federal e de suas Entidades	2.088.000,00	2.088.000,00	0,00	0,00	0,00	0,00	2.088.000,00
Transferências dos Municípios e de suas Entidades	0,00	0,00	0,00	0,00	0,00	0,00	0,00
Transferências de Instituições Privadas	0,00	0,00	0,00	0,00	0,00	0,00	0,00
Transferências de Outras Instituições Públicas	0,00	0,00	0,00	0,00	0,00	0,00	0,00
Transferências do Exterior	0,00	0,00	0,00	0,00	0,00	0,00	0,00
Transferências de Pessoas Físicas	0,00	0,00	0,00	0,00	0,00	0,00	0,00
Transferências Provenientes de Depósitos Não Identificados	0,00	0,00	0,00	0,00	0,00	0,00	0,00
OUTRAS RECEITAS DE CAPITAL	0,00	0,00	0,00	0,00	0,00	0,00	0,00
Integralização do Capital Social	0,00	0,00	0,00	0,00	0,00	0,00	0,00
Remuneração das Disponibilidades do Tesouro	0,00	0,00	0,00	0,00	0,00	0,00	0,00



RELATORIO RESUMIDO DA EXECUÇÃO ORÇAMENTARIA

BALANÇO ORÇAMENTARIO

ORÇAMENTOS FISCAL E DA SEGURIDADE SOCIAL

4º bimestre de 2021 (Julho a Agosto)

Pará

Governo Municipal de Floresta do Araguaia

Consolidado

Pag.: 0004

Investimentos	11.451.600,00	11.207.111,93	859.980,26	969.618,70	10.237.493,23	231.414,75	341.053,19	10.866.058,74	232.303,19
Amortização de dívida	567.500,00	567.500,00	105.085,96	390.272,89	177.227,11	105.085,96	390.272,89	177.227,11	390.272,89
Reserva de Contingenci	220.000,00	220.000,00	0,00	0,00	220.000,00	0,00	0,00	220.000,00	0,00
DESPESAS (intra-orçamentárias)(IX)	0,00	0,00	0,00	0,00	0,00	0,00	0,00	0,00	0,00
SUBTOTAL DAS DESPESAS(X)=(VIII-IX)	89.354.000,00	91.675.000,00	11.945.071,07	42.585.352,85	49.089.647,15	9.605.340,76	35.185.460,18	56.489.539,82	34.317.686,47
AMORTIZAÇÃO DA DÍVIDA									
REFINANCIAMENTO (XI)									
AMORT. DA DÍVIDA INT									
DÍVIDA mobiliária									
DÍVIDA contratual									
AMORT. DA DÍVIDA EXT									
DÍVIDA mobiliária									
DÍVIDA contratual									
TOTAL DAS DESPESAS (XII)=(X+XI)	89.354.000,00	91.675.000,00	11.945.071,07	42.585.352,85	49.089.647,15	9.605.340,76	35.185.460,18	56.489.539,82	34.317.686,47
SUPERAVIT (XIII)	-	-	-	-	-	-	4.110.030,69	-	4.977.804,40
TOTAL COM SUPERAVIT (XIV)=(XII-XIII)	89.354.000,00	91.675.000,00	11.945.071,07	42.585.352,85	49.089.647,15	9.605.340,76	39.295.490,87	56.489.539,82	34.317.686,47
RESERVA DO RPPS	0,00	0,00	0,00	0,00	0,00	0,00	0,00	0,00	0,00

FONTE: SISTEMA: ASPEC INFORMÁTICA - UNIDADE RESPONSÁVEL: Prefeitura Municipal de Floresta do Araguaia - DATA DA EMISSÃO: 24/09/2021 - HORA DA EMISSÃO: 16:26:27

(J) O déficit será apurado pela diferença entre a receita realizada e a despesa liquidada nos cinco primeiros bimestres e a despesa empenhada no último bimestre.

NOTA:

RECEITAS INTRA-ORÇAMENTARIAS	PREVISÃO				RECEITAS REALIZADAS				SALDO A REALIZAR (a-c)
	INICIAL	ATUALIZADA	NO BIMESTRE	% ATÉ O BIMESTRE	PREVISÃO ATUALIZADA (a)	NO BIMESTRE (b)	% ATÉ O BIMESTRE (b/a)	REALIZADA (c)	
	0,00	0,00	0,00	0,00	0,00	0,00	0,00	0,00	0,00

Publicado Conforme Art. 57 da L.O.M. em 27/09/2021







DESPESAS INTRA-ORÇAMENTÁRIAS	DOTAÇÃO INICIAL (d)	DOTAÇÃO ATUALIZADA (e)	DESPESAS EMPENHADAS		SALDO (g)=(e-f)	DESPESAS LIQUIDADAS		SALDO (i)=(e-h)	DESPESAS PAGAS ATÉ O BIMESTRE (j)
			NO BIMESTRE	ATÉ O BIMESTRE (f)		NO BIMESTRE	ATÉ O BIMESTRE (h)		
DESPESAS (intra- orçamentárias) (IX)	0,00	0,00	0,00	0,00	0,00	0,00	0,00	0,00	0,00
DESPESAS CORRENTES	0,00	0,00	0,00	0,00	0,00	0,00	0,00	0,00	0,00
Pessoal e encargos so	0,00	0,00	0,00	0,00	0,00	0,00	0,00	0,00	0,00
Juros e encargos da d	0,00	0,00	0,00	0,00	0,00	0,00	0,00	0,00	0,00
Outras despesas corre	0,00	0,00	0,00	0,00	0,00	0,00	0,00	0,00	0,00
DESPESAS DE CAPITAL	0,00	0,00	0,00	0,00	0,00	0,00	0,00	0,00	0,00

MAJORRI CERQUEIRA DA  
SILVA AQUINO  
SANTIAGO95128042200  
Assinado de forma digital por  
MAJORRI CERQUEIRA DA  
SILVA AQUINO  
SANTIAGO95128042200  
Data: 2021.09.27 08:58:01 -03'00'

RENEBEKS MARTINS  
GOMES:6230343029  
1  
Assinado de forma digital por  
RENEBEKS MARTINS  
GOMES:6230343029  
Data: 2021.09.27 08:49:44  
-03'00'

MAJORRI CERQUEIRA DA S. AQUINO SANTIAGO  
PREFEITA

RENEBEKS MARTINS GOMES  
CONTADOR

MANOEL REIS DA  
SILVA:4401230620  
0  
Assinado de forma digital por  
MANOEL REIS DA  
SILVA:4401230620  
Data: 2021.09.27 09:00:00  
-03'00'

RODRIGO  
CAMARA  
CRUZ:781838802  
82  
Assinado de forma digital  
por RODRIGO CAMARA  
CRUZ:781838802  
Data: 2021.09.26 22:29:47  
-03'00'

MANOEL REIS DA SILVA  
SECRETARIO DE ADM. E FINANÇAS

RODRIGO CAMARA CRUZ  
CONTROLE INTERNO

RELATÓRIO RESUMIDO DA EXECUÇÃO ORÇAMENTÁRIA  
DEMONSTRATIVO DA EXECUÇÃO DAS DESPESAS POR FUNÇÃO/SUBFUNÇÃO  
ORÇAMENTO FISCAL E DA SEGURIDADE SOCIAL

4º bimestre de 2021 (Julho a Agosto)

Para  
Governo Municipal de Floresta do Araguaia  
Consolidado

RREO - Anexo 2 (LRF, Art.52, inciso II, alínea 'c')

FUNÇÃO / SUBFUNÇÃO	DOTAÇÃO		DESPESAS EMPENHADAS		DESPESAS LIQUIDADAS		SALDO			
	INICIAL	ATUALIZADA	NO BIMESTRE	ATE O BIMESTRE (b)	NO BIMESTRE	ATE O BIMESTRE (d)				
	(a)	(a)	(b)	(b)	(c) = (a-b)	(d)	(e) = (a-d)			
<b>DESPESAS (EXCETO INTRA-ORÇAMENTARIAS) (I)</b>	89.354.000,00	91.675.000,00	11.945.071,07	42.585.352,85	100,00	49.089.647,15	9.605.340,76	35.185.460,18	100,00	56.489.539,82
<b>LEGISLATIVA</b>	2.768.000,00	2.768.000,00	322.181,25	1.261.530,39	2,96	1.506.469,61	322.181,25	1.261.530,39	3,59	1.506.469,61
Ação Legislativa	2.768.000,00	2.768.000,00	322.181,25	1.261.530,39	2,96	1.506.469,61	322.181,25	1.261.530,39	3,59	1.506.469,61
<b>ADMINISTRAÇÃO</b>	18.820.700,00	18.306.304,15	2.374.413,61	8.702.010,56	20,43	9.604.293,59	2.110.506,31	7.584.685,40	21,56	10.721.618,75
Administração Geral	18.764.700,00	18.250.304,15	2.374.413,61	8.702.010,56	20,43	9.548.293,59	2.110.506,31	7.584.685,40	21,56	10.665.618,75
Formação de Recursos Human	56.000,00	56.000,00	0,00	0,00	0,00	56.000,00	0,00	0,00	0,00	56.000,00
<b>ASSISTÊNCIA SOCIAL</b>	5.289.000,00	6.376.500,00	1.083.112,90	2.063.783,97	4,85	4.312.716,03	334.931,84	1.225.614,55	3,48	5.150.885,45
Assistência de Portador de	98.000,00	98.000,00	0,00	0,00	0,00	98.000,00	0,00	0,00	0,00	98.000,00
Assistência à Criança e ao	584.500,00	714.500,00	100.709,31	139.986,28	0,33	574.513,72	24.551,26	51.188,58	0,15	663.311,42
Assistência Comunitaria	4.015.500,00	4.973.000,00	962.062,73	1.879.369,60	4,41	3.093.630,40	290.039,72	1.129.997,88	3,21	3.843.002,12
Administração Geral	491.000,00	491.000,00	20.340,86	44.428,09	0,10	446.571,91	20.340,86	44.428,09	0,13	446.571,91
Demais Subfunções	100.000,00	100.000,00	0,00	0,00	0,00	100.000,00	0,00	0,00	0,00	100.000,00
<b>SAUDE</b>	16.577.900,00	18.718.676,33	2.719.869,02	10.117.842,61	23,76	8.600.833,72	2.689.241,44	9.074.152,76	25,79	9.644.523,57
Atenção Básica	5.143.600,00	5.446.600,00	741.179,66	2.591.615,31	6,09	2.854.984,69	710.445,29	2.364.216,03	6,72	3.082.383,97
Assistência Hospitalar e A	4.786.300,00	6.821.700,00	1.437.246,61	5.435.040,37	12,76	1.386.639,63	1.469.886,60	5.006.180,22	14,23	1.815.519,78
Suporte Profilático e Tera	617.200,00	765.044,34	21.874,55	325.925,12	0,77	439.119,22	24.242,05	102.394,53	0,29	662.649,81
Vigilância Sanitaria	327.800,00	487.948,24	67.656,69	391.642,35	0,92	96.305,89	70.515,40	369.952,58	1,05	117.995,66
Vigilância Epidemiológica	100.000,00	100.000,00	0,00	0,00	0,00	100.000,00	0,00	0,00	0,00	100.000,00
Administração Geral	5.428.000,00	4.922.383,75	451.911,51	1.373.619,46	3,23	3.548.764,29	414.152,10	1.231.409,40	3,50	3.690.974,35
Demais Subfunções	175.000,00	175.000,00	0,00	0,00	0,00	175.000,00	0,00	0,00	0,00	175.000,00
<b>EDUCAÇÃO</b>	31.956.600,00	31.800.600,00	4.255.571,51	16.644.689,58	39,09	15.155.910,42	3.386.167,99	13.282.356,04	37,75	18.518.243,96
Ensino Fundamental	23.953.100,00	22.591.593,24	2.995.709,08	11.557.337,38	27,14	11.034.255,86	2.541.848,82	10.241.174,36	29,11	12.350.418,88
Ensino Médio	50.000,00	50.000,00	0,00	0,00	0,00	50.000,00	0,00	0,00	0,00	50.000,00
Educação Infantil	2.563.800,00	2.563.800,00	321.590,84	1.305.445,78	3,07	1.258.354,22	321.590,84	1.305.445,78	3,71	1.258.354,22
Educação de Jovens e Adult	128.000,00	128.000,00	0,00	0,00	0,00	128.000,00	0,00	0,00	0,00	128.000,00
Educação Especial	299.900,00	299.900,00	0,00	0,00	0,00	299.900,00	0,00	0,00	0,00	299.900,00
Administração Geral	3.927.800,00	5.133.306,76	938.271,59	3.276.998,42	7,70	1.856.308,34	494.096,39	1.488.036,56	4,23	3.645.270,20
Demais Subfunções	1.034.000,00	1.034.000,00	0,00	504.908,00	1,19	529.092,00	28.631,94	247.699,34	0,70	786.300,66

Publicado Conforme  
Art. 37 da L.C.M.  
Em 27/09/2021  
*[Assinatura]*

Pará  
 Governo Municipal de Floresta do Araguaia  
 Consolidado

RELATÓRIO RESUMIDO DA EXECUÇÃO ORÇAMENTÁRIA  
 DEMONSTRATIVO DA EXECUÇÃO DAS DESPESAS POR FUNÇÃO/SUBFUNÇÃO  
 ORÇAMENTO FISCAL E DA SEGURIDADE SOCIAL

4º bimestre de 2021 (Julho a Agosto)

RREO - Anexo 2 (LRF, Art. 52, inciso II, alínea 'c')

R\$ 1,00

FUNÇÃO / SUBFUNÇÃO	DOTAÇÃO		DOTAÇÃO ATUALIZADA		DESPESAS EMPENHADAS		DESPESAS LIQUIDADAS		SALDO
	INICIAL		ATUALIZADA		NO BIMESTRE	ATÉ O BIMESTRE (b)	NO BIMESTRE	ATÉ O BIMESTRE (d)	
	(a)	(b)	(c)	(d)	(e)	(f)	(g)	(h)	(i)
<b>CULTURA</b>	564.000,00	0,00	564.000,00	0,00	0,00	0,00	0,00	0,00	564.000,00
Difusão Cultural	461.000,00	0,00	461.000,00	0,00	0,00	0,00	0,00	0,00	461.000,00
Administração Geral	103.000,00	0,00	103.000,00	0,00	0,00	0,00	0,00	0,00	103.000,00
<b>URBANISMO</b>	1.524.600,00	0,00	1.524.600,00	0,00	0,00	0,00	0,00	0,00	1.524.600,00
Infra-estrutura Urbana	1.444.600,00	0,00	1.444.600,00	0,00	0,00	0,00	0,00	0,00	1.444.600,00
Serviços Urbanos	80.000,00	0,00	80.000,00	0,00	0,00	0,00	0,00	0,00	80.000,00
<b>HABITAÇÃO</b>	90.000,00	0,00	90.000,00	0,00	0,00	0,00	0,00	0,00	90.000,00
Habituação Rural	90.000,00	0,00	90.000,00	0,00	0,00	0,00	0,00	0,00	90.000,00
<b>SANEAMENTO</b>	3.457.700,00	0,00	3.457.700,00	0,00	0,00	0,00	0,00	0,00	3.457.700,00
Saneamento Básico Urbano	3.196.900,00	0,00	3.196.900,00	0,00	0,00	0,00	0,00	0,00	3.196.900,00
Demais Subfunções	260.800,00	0,00	260.800,00	0,00	0,00	0,00	0,00	0,00	260.800,00
<b>GESTÃO AMBIENTAL</b>	771.200,00	0,00	771.200,00	0,00	0,00	0,00	0,00	0,00	771.200,00
Administração Geral	752.400,00	0,00	752.400,00	0,00	0,00	0,00	0,00	0,00	752.400,00
Demais Subfunções	18.800,00	0,00	18.800,00	0,00	0,00	0,00	0,00	0,00	18.800,00
<b>AGRICULTURA</b>	3.141.500,00	0,00	3.141.500,00	0,00	0,00	0,00	0,00	0,00	3.141.500,00
Abastecimento	20.000,00	0,00	20.000,00	0,00	0,00	0,00	0,00	0,00	20.000,00
Extensão Rural	839.700,00	0,00	839.700,00	0,00	0,00	0,00	0,00	0,00	839.700,00
Promoção da Produção Agrícola	200.000,00	0,00	200.000,00	0,00	0,00	0,00	0,00	0,00	200.000,00
Administração Geral	2.060.800,00	0,00	2.060.800,00	0,00	0,00	0,00	0,00	0,00	2.060.800,00
Demais Subfunções	21.000,00	0,00	21.000,00	0,00	0,00	0,00	0,00	0,00	21.000,00
<b>ENERGIA</b>	1.079.900,00	0,00	1.079.900,00	0,00	0,00	0,00	0,00	0,00	1.079.900,00
Demais Subfunções	1.079.900,00	0,00	1.079.900,00	0,00	0,00	0,00	0,00	0,00	1.079.900,00
<b>TRANSPORTE</b>	556.200,00	0,00	556.200,00	0,00	0,00	0,00	0,00	0,00	556.200,00
Transporte Rodoviário	556.200,00	0,00	556.200,00	0,00	0,00	0,00	0,00	0,00	556.200,00
<b>DESPORTO E LAZER</b>	431.000,00	0,00	431.000,00	0,00	0,00	0,00	0,00	0,00	431.000,00
Desporto Comunitário	281.000,00	0,00	281.000,00	0,00	0,00	0,00	0,00	0,00	281.000,00
Demais Subfunções	150.000,00	0,00	150.000,00	0,00	0,00	0,00	0,00	0,00	150.000,00
<b>ENCARGOS ESPECIAIS</b>	2.105.700,00	0,00	2.105.700,00	0,00	0,00	0,00	0,00	0,00	2.105.700,00
Serviço de Dívida Interna	616.000,00	0,00	616.000,00	0,00	0,00	0,00	0,00	0,00	616.000,00
Outros Encargos Especiais	1.489.700,00	0,00	1.489.700,00	0,00	0,00	0,00	0,00	0,00	1.489.700,00
<b>RESERVA DE CONTINGÊNCIA</b>	220.000,00	0,00	220.000,00	0,00	0,00	0,00	0,00	0,00	220.000,00

Publicado Conforme  
 Art. 37 da L.O.M.  
 Em 27/09/2021

RELATÓRIO RESUMIDO DA EXECUÇÃO ORÇAMENTÁRIA  
 DEMONSTRATIVO DA EXECUÇÃO DAS DESPESAS POR FUNÇÃO/SUBFUNÇÃO  
 ORÇAMENTO FISCAL E DA SEGURIDADE SOCIAL  
 4º bimestre de 2021 (Julho a Agosto)

RREO - Anexo 2 (LRF, Art. 52, inciso II, alínea "c")

Pará, 24 de Setembro de 2021. R\$ 1,00

FUNÇÃO / SUBFUNÇÃO	DOTAÇÃO		DESPESAS EMPENHADAS		DESPESAS LIQUIDADAS		SALDO			
	INICIAL	ATUALIZADA	NO BIMESTRE	ATÉ O BIMESTRE (b)	NO BIMESTRE	ATÉ O BIMESTRE (d)				
	(a)	(b)	(c) = (a-b)	(d)	(e) = (a-d)	(f) = (d-e)	(g) = (a-f)			
DESPESAS (INTRA-ORÇAMENTÁRIAS) (II)	0,00	0,00	0,00	0,00	0,00	0,00	0,00			
TOTAL (III) = (I + II)	89.354.000,00	91.675.000,00	11.945.071,07	42.585.352,85	100,00	49.089.647,15	9.605.340,76	35.185.460,18	100,00	56.489.539,82

FONTE: SISTEMA: Aspec Informática - UNIDADE RESPONSÁVEL: Prefeitura Municipal de Floresta do Araguaia - DATA DA EMISSÃO: 24/09/2021 - HORA DA EMISSÃO: 16:27:39



4º bimestre de 2021 (Julho a Agosto)

RREO - Anexo 2 (LRF, Art.52, inciso II, alínea "c")

R\$ 1,00

FUNÇÃO / SUBFUNÇÃO - INTRA-ORÇAMENTÁRIAS (II)	DOTAÇÃO		DESPESAS EMPENHADAS		DESPESAS LIQUIDADAS		SALDO
	INICIAL	ATUALIZADA	NO BIMESTRE	ATE O BIMESTRE	NO BIMESTRE	ATE O BIMESTRE	
(a)	(b)	(c) = (a-b)	(d)	(e) = (d-total)	(f)	(g) = (a-d)	(h) = (e-g)
	0,00	0,00	0,00	0,00	0,00	0,00	0,00

FONTE: SISTEMA: Aspec Informática - UNIDADE RESPONSÁVEL: Prefeitura Municipal de Floresta do Araguaia - DATA DA EMISSÃO: 24/09/2021 - HORA DA EMISSÃO: 16:27:39

MAJORRI CERQUEIRA DA SILVA AQUINO SANTIAGO  
 Assinado de forma digital por MAJORRI CERQUEIRA DA SILVA AQUINO SANTIAGO em 24/09/2021 08:29:43-03'00'

RENEBEKS MARTINS GOMES  
 Assinado de forma digital por RENEBEKS MARTINS GOMES em 24/09/2021 08:50:14-03'00'

MAJORRI CERQUEIRA DA S. AQUINO SANTIAGO  
 PREFEITA

RENEBEKS MARTINS GOMES  
 CONTADOR

MANOEL REIS DA SILVA  
 Assinado de forma digital por MANOEL REIS DA SILVA em 24/09/2021 09:00:28-03'00'

RODRIGO CAMARA CRUZ  
 Assinado de forma digital por RODRIGO CAMARA CRUZ em 24/09/2021 09:26:22-03'00'

MANOEL REIS DA SILVA  
 SECRETARIO DE ADM. E FINANÇAS

RODRIGO CAMARA CRUZ  
 CONTROLE INTERNO

4º bimestre de 2021 (até Agosto)

RREO - ANEXO 3 (LRF, Art.53, inciso I)

R\$ 1,00

ESPECIFICAÇÃO	EVOLUÇÃO DA RECEITA REALIZADA NOS ÚLTIMOS 12 MESES												
	Set/2020	Out/2020	Nov/2020	Dez/2020	Jan/2021	Feb/2021	Mar/2021	Out/2020	Nov/2020	Dez/2020	Jan/2021	Feb/2021	Mar/2021
RECEITAS CORRENTES (I)	5.218.157,85	5.328.914,22	4.555.507,19	6.616.112,59	6.349.893,71	5.592.273,77	4.758.611,20	199.504,31	217.389,76	914.129,56	167.656,03	185.312,85	133.815,39
Impostos, Taxas e Contribuições de Melho	15.119,46	7.492,09	6.759,95	8.891,95	8.891,95	9.174,80	13.616,20	65.657,56	117.549,46	187.657,58	75.531,66	51.897,26	69.541,36
IPTU	52.867,42	500,00	23.111,53	19.519,84	35.560,61	59.499,94	10.172,27	59.505,08	61.576,27	675.080,13	7.470,74	7.893,06	8.477,24
ISS	6.354,79	6.350,88	8.392,55	24.915,00	40.201,07	56.847,79	32.008,32	77.466,16	94.782,45	86.935,05	88.732,21	94.003,21	112.150,07
Contribuições	1.455,55	1.664,92	1.224,04	1.376,25	1.610,28	2.123,17	4.743,63	1.455,55	1.224,04	1.376,25	1.610,28	2.123,17	4.743,63
Receita Patrimonial	0,00	0,00	0,00	0,00	0,00	0,00	0,00	0,00	0,00	0,00	0,00	0,00	0,00
Rendimentos de Aplicação Financeira	4.939.731,83	4.697.349,63	4.242.110,94	5.613.671,73	6.091.895,19	5.310.834,54	4.507.902,11	749.905,28	1.337.445,58	1.994.234,65	1.446.028,05	1.895.376,15	1.270.430,81
Outras Receitas Patrimoniais	815.177,65	792.490,37	868.731,50	791.234,03	826.363,22	695.276,16	744.083,44	33.958,37	32.576,64	30.718,08	36.250,01	34.261,41	49.414,60
Receita agropecuária	7.265,94	47.459,41	5.302,84	18.860,92	1.922,81	2.462,04	1.388,04	0,00	0,00	0,00	0,00	0,00	0,00
Receita industrial	0,00	0,00	0,00	0,00	0,00	0,00	0,00	0,00	0,00	0,00	0,00	0,00	0,00
Receita de serviços	16.593,52	22.091,47	21.389,15	30.235,55	27.674,97	26.667,12	33.445,81	1.518.476,01	1.165.642,67	1.229.709,47	2.798.340,44	1.905.317,51	1.581.342,36
Transferências correntes	1.518.476,01	1.616.732,16	1.165.642,67	1.229.709,47	2.798.340,44	1.905.317,51	1.581.342,36	1.798.355,06	811.022,56	1.518.679,03	955.315,69	751.474,15	827.797,05
Cota-parte do FPM	0,00	0,00	0,00	0,00	0,00	0,00	0,00	0,00	0,00	0,00	0,00	0,00	0,00
Cota-parte do ICMS	324.580,17	382.786,03	453.089,10	454.563,42	467.647,80	530.808,55	419.752,56	0,00	0,00	0,00	0,00	0,00	0,00
Cota-parte do IPVA	0,00	0,00	0,00	0,00	0,00	0,00	0,00	0,00	0,00	0,00	0,00	0,00	0,00
Cota-parte do ITR	0,00	0,00	0,00	0,00	0,00	0,00	0,00	0,00	0,00	0,00	0,00	0,00	0,00
Transferências da LC 87/96	0,00	0,00	0,00	0,00	0,00	0,00	0,00	0,00	0,00	0,00	0,00	0,00	0,00
Transferências da LC 61/89	0,00	0,00	0,00	0,00	0,00	0,00	0,00	0,00	0,00	0,00	0,00	0,00	0,00
Transferências do Fundeb	324.580,17	382.786,03	453.089,10	454.563,42	467.647,80	530.808,55	419.752,56	0,00	0,00	0,00	0,00	0,00	0,00
Outras transferências correntes	0,00	0,00	0,00	0,00	0,00	0,00	0,00	0,00	0,00	0,00	0,00	0,00	0,00
Outras receitas correntes	0,00	0,00	0,00	0,00	0,00	0,00	0,00	0,00	0,00	0,00	0,00	0,00	0,00
DEDUÇÕES (II)	324.580,17	382.786,03	453.089,10	454.563,42	467.647,80	530.808,55	419.752,56	0,00	0,00	0,00	0,00	0,00	0,00
Contrib. do servidor para o plano de pr	0,00	0,00	0,00	0,00	0,00	0,00	0,00	0,00	0,00	0,00	0,00	0,00	0,00
Comp. financ. entre regimes de previdên	0,00	0,00	0,00	0,00	0,00	0,00	0,00	0,00	0,00	0,00	0,00	0,00	0,00
Ded. de receita para formação do Fundeb	324.580,17	382.786,03	453.089,10	454.563,42	467.647,80	530.808,55	419.752,56	0,00	0,00	0,00	0,00	0,00	0,00
RECEITA CORRENTE LÍQUIDA (III)=(I-II)	4.893.577,68	4.946.128,19	4.102.418,09	6.161.549,17	5.882.245,91	5.061.465,22	4.338.858,64	0,00	0,00	0,00	0,00	0,00	0,00
(-) Transferências obrigatórias da União relativas às emendas individuais (art. 166 -A, parágrafo 1º, da CF) (IV)	0,00	0,00	0,00	0,00	0,00	0,00	0,00	0,00	0,00	0,00	0,00	0,00	0,00

Publicado Conforme  
 Art. 37 da L.O.M.  
 Em: 27/09/2021





RREO - ANEXO 3 (LRF, Art.53, inciso I)

R\$ 1,00

ESPECIFICAÇÃO	EVOLUÇÃO DA RECEITA REALIZADA NOS ÚLTIMOS 12 MESES					TOTAL (ÚLTIMOS 12 MESES)	PREVISÃO ATUALIZADA EXERCÍCIO
	Abr/2021	Mai/2021	Jun/2021	Jul/2021	Ago/2021		
RECEITAS CORRENTES (I)	4.416.374,94	4.811.938,89	5.667.794,47	5.534.674,81	5.892.614,93	64.742.868,57	86.484.564,00
Impostos, Taxas e Contribuições de melho	158.515,89	147.790,82	257.460,91	327.326,97	429.103,91	3.658.730,97	5.911.800,00
IPTU	5.247,86	13.406,59	43.146,43	22.464,82	25.027,09	177.304,25	541.300,00
ISS	74.564,82	58.377,03	45.591,93	58.181,29	58.042,49	1.003.232,70	1.941.600,00
ITBI	44.710,29	48.688,98	11.605,58	59.631,11	231.613,03	597.480,60	596.300,00
IRRF	8.635,49	0,00	119.591,61	162.806,32	84.277,15	1.561.054,43	1.606.000,00
Outros Impostos, Taxas e Contribuições	25.357,43	27.318,22	37.525,36	24.243,43	30.144,15	319.658,99	1.226.600,00
Contribuições	121.193,70	112.188,64	103.381,34	115.639,48	99.975,36	1.215.622,77	800.000,00
Receita Patrimonial	5.925,89	9.109,14	11.778,37	14.697,13	18.632,33	74.340,70	3.699.039,00
Rendimentos de Aplicação Financeira	5.925,89	9.109,14	11.778,37	14.697,13	18.632,33	74.340,70	3.561.839,00
Outras Receitas Patrimoniais	0,00	0,00	0,00	0,00	0,00	0,00	137.200,00
Receita agropecuária	0,00	0,00	0,00	0,00	0,00	0,00	0,00
Receita industrial	0,00	0,00	0,00	0,00	0,00	0,00	0,00
Receita de serviços	0,00	0,00	0,00	0,00	0,00	0,00	1.073.200,00
Transferências correntes	4.130.739,46	4.542.850,29	5.295.173,85	5.077.011,23	5.344.903,33	59.794.174,13	74.895.725,00
Cota-parte do FPM	1.328.139,13	1.596.240,36	1.380.500,07	1.886.289,59	1.508.148,70	17.401.808,16	18.801.443,00
Cota-parte do ICMS	735.117,50	775.811,25	888.318,39	865.529,01	910.766,06	9.708.898,58	9.978.120,00
Cota-parte do IPVA	39.616,76	48.807,51	48.053,58	32.974,90	39.632,46	469.083,29	432.000,00
Cota-parte do ITR	0,00	0,00	8.178,70	2.164,60	1.066,88	96.072,18	32.400,00
Transferências da LC 87/96	0,00	0,00	0,00	0,00	0,00	0,00	108.000,00
Transferências da LC 61/89	26.679,41	33.615,99	23.015,04	31.312,65	24.986,26	317.706,94	432.000,00
Transferências do Fundeb	1.136.092,80	1.256.375,95	1.591.691,04	1.610.685,16	1.693.139,92	19.103.545,49	19.022.227,00
Outras transferências correntes	865.093,86	831.999,23	1.355.417,03	648.055,32	1.167.163,05	12.697.059,49	26.089.535,00
Outras receitas correntes	0,00	0,00	0,00	0,00	0,00	0,00	104.800,00
DEDUÇÕES (II)	425.910,56	490.895,06	469.613,19	427.163,24	496.920,08	5.343.729,76	5.814.880,00
Contrib. do servidor para o plano de pr	0,00	0,00	0,00	0,00	0,00	0,00	0,00
Comp. financ. entre regimes de previdên	0,00	0,00	0,00	0,00	0,00	0,00	0,00
Ded. de receita para formação do Fundeb	425.910,56	490.895,06	469.613,19	427.163,24	496.920,08	5.343.729,76	5.814.880,00
RECEITA CORRENTE LÍQUIDA (III)=(I-II)	3.990.464,38	4.321.043,83	5.198.181,28	5.107.511,57	5.395.694,85	59.399.138,81	80.669.684,00
(-) Transferências obrigatórias da União relativas às emendas individuais (art. 166 -A, parágrafo 1º, da CF) (IV)	0,00	0,00	0,00	0,00	0,00	0,00	0,00




RREO - ANEXO 6 (LRF, ART 53, inciso III)

R\$ 1,00

4º bimestre de 2021 (Julho a Agosto)

ACIMA DA LINHA

RECEITAS PRIMÁRIAS	PREVISÃO	RECEITAS REALIZADAS
	ATUALIZADA	ATÉ O BIMESTRE (a)
RECEITAS CORRENTES (I)	80.669.684,00	39.295.465,68
Receita tributária	5.911.800,00	1.806.982,77
IPTU	541.300,00	140.975,74
ISS	1.941.600,00	491.727,84
ITBI	596.300,00	501.481,81
IRRF	1.606.000,00	399.151,61
Outros impostos, taxas e contribuições de melhoria	1.226.600,00	273.645,77
Contribuições	800.000,00	847.264,01
Receita patrimonial	3.699.039,00	68.619,94
Aplicações financeiras (II)	3.561.839,00	68.619,94
Outras receitas patrimoniais	137.200,00	0,00
Transferências correntes	69.080.845,00	36.572.598,96
Cota-parte do FPM	15.561.443,00	9.985.413,37
Cota-parte do ICMS	7.602.120,00	5.153.011,93
Cota-parte do IPVA	345.600,00	263.208,77
Cota Parte do ITR	25.920,00	13.746,53
Transferências da LC 87/1996	86.400,00	0,00
Transferências da LC 61/1989	347.600,00	181.917,80
Transferências do Fundeb	19.022.227,00	13.572.985,18
Outras transferências correntes	26.089.535,00	7.402.315,38
Demais receitas correntes	1.178.000,00	0,00
Outras receitas financeiras (III)	16.200,00	0,00
Receitas correntes restantes	1.161.800,00	0,00
RECEITAS PRIMÁRIAS CORRENTES (IV)=(I-II-III)	77.091.645,00	39.226.845,74
RECEITAS DE CAPITAL (V)	8.684.316,00	25,19
Operações de crédito (VI)	0,00	0,00
Amortização de empréstimos (VII)	0,00	0,00
Alienação de bens	0,00	0,00
Receitas de alienação de investimentos temporários (VIII)	0,00	0,00
Receitas de alienação de investimentos permanentes (IX)	0,00	0,00

Publicado Conforme  
 Art. 37 da L.O.M.  
 Em 21/10/2021  




RELATORIO RESUMIDO DA EXECUÇÃO ORÇAMENTARIA  
 DEMONSTRATIVO DOS RESULTADOS PRIMARIO E NOMINAL  
 ORÇAMENTOS FISCAL E DA SEGURIDADE SOCIAL  
 4º bimestre de 2021 (Julho a Agosto)

Pag.: 0003

5.279.222,91

IIB + XXIIIC


META FISCAL PARA O RESULTADO PRIMARIO	VALOR CORRENTE
Meta fixada no Anexo de Metas Fiscais da LDO para o exercício de referência	0,00
JUROS NOMINAIS	ATE O BIMESTRE/2021
	VALOR CORRENTE
Juros, Encargos e Variações Monetárias Ativos (XXV)	68.619,94
Juros, Encargos e variações Monetárias Passivos (XXVI)	400.000,00
RESULTADO NOMINAL - Acima da linha (XXVII)=XXIV+(XXV - XXVI)	4.947.842,85
META FISCAL PARA O RESULTADO NOMINAL	VALOR CORRENTE
Meta fixada no Anexo de Metas Fiscais da LDO para o exercício de referência	0,00
ABAIXO DA LINHA	
CALCULO DO RESULTADO NOMINAL	SALDO
	EM 31 DE DEZEMBRO
	(a)
	(b)
DIVIDA CONSOLIDADA (XXVIII)	19.222,62
DEDUÇÕES (XXIX)	7.961.673,11
Disponibilidade de caixa	7.961.673,11
Disponibilidade de caixa bruta	8.459.945,84
(-) Restos a pagar processados (XXX)	498.272,73
Demais haveres financeiros	0,00
DIVIDA CONSOLIDADA LIQUIDA (XXXI)=(XXVIII-XXX)	-7.942.450,49
RESULTADO NOMINAL - Abaixo da linha (XXXII)=(XXXIa - XXXIb)	5.582.923,27

Publicado Conforme  
 Art. 57 da L.O.M  
 Em 27/09/2021

4º bimestre de 2021 (Julho a Agosto)

AJUSTE METODOLÓGICO	ATE O BIMESTRE/2021
VARIAÇÃO SALDO RPP = (XXXIII) = (XXXa - XXXb)	1.208,85
RECEITA DE ALIENAÇÃO DE INVESTIMENTOS PERMANENTES (IX)	0,00
PASSIVOS RECONHECIDOS NA DC (XXXIV)	0,00
VARIAÇÃO CAMBIAL (XXXV)	0,00
PAGAMENTO DE PRECATORIOS INTEGRANTES DA DC (XXXVI)	0,00
AJUSTES RELATIVOS AO RPPS (XXXVII)	0,00
OUTROS AJUSTES (XXXVIII)	0,00
RESULTADO NOMINAL AJUSTADO - Abaixo da linha (XXXIX) = (XXXII-XXXIII-IX+XXXIV+XXXV-XXXVI+XXXVII+XXXVIII)	5.581.714,42
RESULTADO PRIMÁRIO - Abaixo da linha (XL) = XXXIX - (XXV-XXVI)	5.913.094,48
INFORMAÇÕES ADICIONAIS	PREVISÃO ORÇAMENTÁRIA
SALDO DE EXERCÍCIOS ANTERIORES	0,00
Recursos arrecadados em exercícios anteriores - RPPS	0,00
Superávit financeiro utilizado para abertura e reabertura de créditos adicionais	0,00
RESERVA ORÇAMENTÁRIA DO RPPS	0,00

FONTE: SISTEMA: Aspec Informática - UNIDADE RESPONSÁVEL: Prefeitura Municipal de Floresta do Araguaia - DATA DA EMISSÃO: 24/09/2021 - HORA DA EMISSÃO: 16:32:22

Publicado Conforme  
Art. 27 da L.O.M.  
Em 24/09/2021  


4º bimestre de 2021 (Julho a Agosto)

MAJORRI CERQUEIRA DA  
SILVA AQUINO  
SANTIAGO 951.28042200  
Assinado de forma digital por  
MAJORRI CERQUEIRA DA  
SILVA AQUINO  
SANTIAGO 951.28042200  
Dados: 2021.09.27 09:01:15  
-03'00'

RENEBEKS MARTINS  
GOMES 62.30343029  
Assinado de forma digital por  
RENEBEKS MARTINS  
GOMES 62.30343029  
Dados: 2021.09.27 08:51:42  
-03'00'

MAJORRI CERQUEIRA DA S. AQUINO SANTIAGO  
PREFEITA

RENEBEKS MARTINS GOMES  
CONTADOR

MANOEL REIS DA  
SILVA 44012306200  
Assinado de forma digital por  
MANOEL REIS DA  
SILVA 44012306200  
Dados: 2021.09.27 09:01:15  
-03'00'

RODRIGO  
CAMARA  
CRUZ 7818388028  
Assinado de forma digital por  
RODRIGO CAMARA  
CRUZ 7818388028  
Dados: 2021.09.26  
22:29:36 -03'00'

MANOEL REIS DA SILVA  
SECRETARIO DE ADM. E FINANÇAS


RODRIGO CAMARA CRUZ  
CONTROLE INTERNO

ORÇAMENTOS FISCAL E DA SEGURIDADE SOCIAL  
 4º bimestre de 2021 (Julho a Agosto)

RREO - ANEXO 7 (LRF, ART 53, inciso V)

R\$ 1,00

PODER / ORGÃO	RESTOS A PAGAR PROCESSADOS E NÃO PROCESSADOS LIQUIDADOS EM EXERCÍCIOS ANTERIORES										
	INSCRITOS										
	EM EXERCÍCIOS ANTERIORES	EM 31 DE DEZ. EXERC. ANTERIOR	PAGOS	CANCELADOS	SALDO						
(a)	(b)	(c)	(d)	(e) = (a+b)-(c+d)							
<b>RESTOS A PAGAR (EXCETO INTRA-ORÇAMENTÁRIO (1))</b>											
<b>Executivo</b>											
2014-Fundo Municipal de Saúde	436.854,37	62.627,21	20.234,44	0,00	479.247,14						
2015-Sec. Munic. De Educ. Cultura e Desp	436.854,37	62.627,21	20.234,44	0,00	479.247,14						
2015-Fundo Municipal de Educação	31.891,77	0,00	0,00	0,00	31.891,77						
2015-Fundo Municipal de Saúde	43.179,83	0,00	0,00	0,00	43.179,83						
2016-Sec. Municipal De Obras E Transport	11.066,01	0,00	0,00	0,00	350,00						
2016-Fundo Municipal de Assistência Soci	8.979,39	0,00	0,00	0,00	11.066,01						
2016-Fundo Municipal de Saúde	880,00	0,00	0,00	0,00	8.979,39						
2017-Gabinete do Prefeito	17.149,78	0,00	0,00	0,00	880,00						
2017-Sec. Munic. De Administração E Fina	800,00	0,00	0,00	0,00	17.149,78						
2017-Sec. Munic. De Educ. Cultura e Desp	65.722,53	0,00	0,00	0,00	800,00						
2017-Fundo Municipal De Obras E Transport	43.997,04	0,00	0,00	0,00	65.722,53						
2017-Fundo Municipal de Educação	1.147,50	0,00	0,00	0,00	43.997,04						
2017-Fundo Municipal de Saúde	2.662,75	0,00	0,00	0,00	1.147,50						
2017-Fundo Municipal de Saúde	15.134,00	0,00	0,00	0,00	2.662,75						
2018-Sec. Munic. De Administração E Fina	12.555,82	0,00	0,00	0,00	15.134,00						
2018-Sec. Munic. De Educ. Cultura e Desp	61.387,20	0,00	0,00	0,00	12.555,82						
2018-Sec. Municipal De Obras E Transport	6.141,81	0,00	0,00	0,00	61.387,20						
2018-Fundo Municipal de Educação	6.676,79	0,00	0,00	0,00	6.141,81						
2018-Fundo Municipal de Assistência Soci	537,50	0,00	0,00	0,00	6.676,79						
2018-Fundo Municipal de Saúde	60,00	0,00	0,00	0,00	537,50						
2018-Fundo Municipal de Saúde	7.925,88	0,00	0,00	0,00	60,00						
2018-Fundo Munic. Dir. Da Criança e do Ado	8.257,44	0,00	0,00	0,00	7.925,88						
2019-Gabinete do Prefeito	0,00	0,00	0,00	0,00	8.257,44						
2019-Sec. Munic. De Administração E Fina	0,00	0,00	0,00	0,00	0,00						
2019-Sec. Munic. De Educ. Cultura e Desp	7.545,53	0,00	0,00	0,00	0,00						
	13.530,86	0,00	0,00	0,00	7.545,53						
					13.530,86						

Publicado Conforme  
 Art. 37 da L.O.M.  
 Em: 27/09/2021  




RREO - ANEXO 7 (LRF, Art. 53, Inciso V)

R\$ 1,00

PODER / ÓRGÃO	RESTOS A PAGAR PROCESSADOS E NÃO PROCESSADOS LIQUIDADOS EM EXERCÍCIOS ANTERIORES						SALDO
	INSCRITOS						
	EM EXERCÍCIOS ANTERIORES	EM 31 DE DEZ. EXERC. ANTERIOR	PAGOS	CANCELADOS			
(a)	(b)	(c)	(d)	(e) = (a+b)-(c+d)			
2019-Sec. Municipal de Obras E Transport	51.873,97	0,00	0,00	0,00	0,00	51.873,97	
2019-Sec. Munic. De Agricultura e Desen.	0,00	0,00	0,00	0,00	0,00	0,00	
2019-Fundo Municipal De Assistência Soci	918,16	0,00	0,00	0,00	0,00	918,16	
2019-Fundo Municipal De Educação	143,68	0,00	0,00	0,00	0,00	143,68	
2019-Fundo Municipal De Saúde	16.339,13	0,00	0,00	0,00	0,00	16.339,13	
2019-Fundo Mun. Dir. Da Criança e do Ado	0,00	0,00	0,00	0,00	0,00	0,00	
2019-Fundo Municipal De Meio Ambiente	0,00	0,00	0,00	0,00	0,00	0,00	
2020-Gabinete Do Prefeito	0,00	8.236,36	0,00	0,00	0,00	8.236,36	
2020-Sec. Munic. De Educ. Cultura e Desp	0,00	18.406,12	16.278,38	0,00	0,00	2.127,74	
2020-Sec. Municipal De Obras E Transport	0,00	27.453,13	0,00	0,00	0,00	27.453,13	
2020-Fundo Municipal De Assistência Soci	0,00	0,00	0,00	0,00	0,00	0,00	
2020-Fundo Municipal De Educação	0,00	3.265,86	848,06	0,00	0,00	2.417,80	
2020-Fundo Municipal De Saúde	0,00	3.362,34	2.108,00	0,00	0,00	1.254,34	
2020-Fundo Municipal De Meio Ambiente	0,00	1.903,40	1.000,00	0,00	0,00	903,40	
Legislativo	0,00	0,00	0,00	0,00	0,00	0,00	
RESTOS A PAGAR (INTRA-ORÇAMENTÁRIO (II))	0,00	0,00	0,00	0,00	0,00	0,00	
TOTAL (III)=(I)+(II)	436.854,37	62.627,21	20.234,44	0,00	0,00	479.247,14	

RREO - ANEXO 7 (LRF, Art. 53, inciso V)

R\$ 1,00

PODER / ÓRGÃO	RESTOS A PAGAR NÃO PROCESSADOS										
	INSCRITOS	EM EXERCÍCIOS ANTERIORES (f)	EM 31 DE DEZ. EXERC. ANTERIOR (g)	LIQUIDADOS (h)	PAGOS (i)	CANCELADOS (j)	SALDO (k) = (f+g)-(i+j)	TOTAL (l) = (e)+(k)			
<b>RESTOS A PAGAR (EXCETO INTRA-ORÇAMENTÁRIO (1))</b>	6.396.210,56	659.615,56	19.025,59	0,00	0,00	0,00	7.055.826,12	7.535.073,26			
Executivo	6.396.210,56	659.615,56	19.025,59	0,00	0,00	0,00	7.055.826,12	7.535.073,26			
2014-Fundo Municipal De Saúde	0,00	0,00	0,00	0,00	0,00	0,00	0,00	31.891,77			
2015-Sec. Munic. De Educ. Cultura e Desp	0,00	0,00	0,00	0,00	0,00	0,00	0,00	43.179,83			
2015-Fundo Municipal De Educação	0,00	0,00	0,00	0,00	0,00	0,00	0,00	350,00			
2015-Fundo Municipal De Saúde	0,00	0,00	0,00	0,00	0,00	0,00	0,00	11.066,01			
2016-Sec. Municipal De Obras E Transport	0,00	0,00	0,00	0,00	0,00	0,00	0,00	8.979,39			
2016-Fundo Municipal De Assistência Soci	0,00	0,00	0,00	0,00	0,00	0,00	0,00	880,00			
2016-Fundo Municipal De Saúde	0,00	0,00	0,00	0,00	0,00	0,00	0,00	17.149,78			
2017-Gabinete Do Prefeito	0,00	0,00	0,00	0,00	0,00	0,00	0,00	800,00			
2017-Sec. Munic. De Administração E Fina	0,00	0,00	0,00	0,00	0,00	0,00	0,00	65.722,53			
2017-Sec. Munic. De Educ. Cultura e Desp	0,00	0,00	0,00	0,00	0,00	0,00	0,00	43.997,04			
2017-Sec. Municipal De Obras E Transport	3.500,00	0,00	0,00	0,00	0,00	0,00	3.500,00	4.647,50			
2017-Fundo Municipal De Assistência Soci	1.013,13	0,00	0,00	0,00	0,00	0,00	1.013,13	3.675,88			
2017-Fundo Municipal De Educação	0,00	0,00	0,00	0,00	0,00	0,00	0,00	15.134,00			
2017-Fundo Municipal De Saúde	0,00	0,00	0,00	0,00	0,00	0,00	0,00	12.555,82			
2018-Sec. Munic. De Administração E Fina	84.000,00	0,00	0,00	0,00	0,00	0,00	84.000,00	145.387,20			
2018-Sec. Munic. De Educ. Cultura e Desp	0,00	0,00	0,00	0,00	0,00	0,00	0,00	6.141,81			
2018-Sec. Municipal De Obras E Transport	82.226,96	0,00	0,00	0,00	0,00	0,00	82.226,96	88.903,75			
2018-Sec. Munic. De Agricultura e Desen.	0,00	0,00	0,00	0,00	0,00	0,00	0,00	537,50			
2018-Fundo Municipal De Assistência Soci	18,80	0,00	0,00	0,00	0,00	0,00	18,80	78,80			
2018-Fundo Municipal De Educação	26.496,01	0,00	0,00	0,00	0,00	0,00	26.496,01	34.421,89			
2018-Fundo Municipal De Saúde	23.053,72	0,00	0,00	0,00	0,00	0,00	23.053,72	31.311,16			
2018-Fundo Mun. Dir. Da Crianca e do Ado	21.450,00	0,00	0,00	0,00	0,00	0,00	21.450,00	21.450,00			
2019-Gabinete Do Prefeito	11.524,69	0,00	0,00	0,00	0,00	0,00	11.524,69	11.524,69			
2019-Sec. Munic. De Administração E Fina	448.642,95	0,00	0,00	0,00	0,00	0,00	448.642,95	456.188,48			
2019-Sec. Munic. De Educ. Cultura e Desp	1.721.577,97	0,00	0,00	0,00	0,00	0,00	1.721.577,97	1.735.108,83			
2019-Sec. Municipal De Obras E Transport	822.627,70	0,00	0,00	0,00	0,00	0,00	822.627,70	874.501,67			

*[Assinatura]*

RELATORIO RESUMIDO DA EXECUÇÃO ORÇAMENTARIO  
DEMONSTRATIVO DOS RESTOS A PAGAR  
POR PODER E ÓRGÃO  
ORÇAMENTOS FISCAL E DA SEGURIDADE SOCIAL  
4º bimestre de 2021 (Julho a Agosto)


Pará  
Governo Municipal de Floresta do Araguaia  
Consolidado

R\$ 1,00

RREO - ANEXO 7 (LRF, ART 53, inciso V)

PODER / ÓRGÃO	RESTOS A PAGAR NÃO PROCESSADOS											
	INSCRITOS					CANCELADOS						SALDO TOTAL (l) = (e)+(k)
	EM ANTERIORES (f)	EM EXERCÍCIOS ANTERIORES (g)	EM 31 DE DEZ. EXERC. ANTERIOR (h)	PAGOS (i)	LIQUIDADOS (j)	PAGOS (k)	CANCELADOS (l)	SALDO (m)	SALDO (n)	SALDO (o)		
2019-Sec. Munic. De Agricultura e Desen.	189.030,10	0,00	0,00	0,00	0,00	0,00	0,00	0,00	0,00	189.030,10	189.030,10	
2019-Fundo Municipal De Assistência Soci	1.511.240,19	0,00	0,00	0,00	0,00	0,00	0,00	0,00	0,00	1.511.240,19	1.511.240,19	
2019-Fundo Municipal De Educação	313.706,05	0,00	0,00	0,00	0,00	0,00	0,00	0,00	0,00	313.706,05	313.706,05	
2019-Fundo Municipal De Saúde	953.763,88	0,00	0,00	0,00	0,00	0,00	0,00	0,00	0,00	953.763,88	953.763,88	
2019-Fundo Mun. Dir. Da Criança e do Ado	2.650,00	0,00	0,00	0,00	0,00	0,00	0,00	0,00	0,00	2.650,00	2.650,00	
2019-Fundo Municipal De Meio Ambiente	179.688,41	0,00	0,00	0,00	0,00	0,00	0,00	0,00	0,00	179.688,41	179.688,41	
2020-Gabinete do Prefeito	0,00	0,00	0,00	0,00	0,00	0,00	0,00	0,00	0,00	0,00	0,00	
2020-Sec. Munic. De Educ. Cultura e Desp	0,00	0,00	0,00	0,00	0,00	0,00	0,00	0,00	0,00	0,00	0,00	
2020-Sec. Municipal De Obras E Transport	0,00	659.345,56	19.025,59	0,00	0,00	0,00	0,00	0,00	0,00	659.345,56	686.798,69	
2020-Fundo Municipal De Assistência Soci	0,00	270,00	0,00	0,00	0,00	0,00	0,00	0,00	0,00	270,00	270,00	
2020-Fundo Municipal De Educação	0,00	0,00	0,00	0,00	0,00	0,00	0,00	0,00	0,00	0,00	0,00	
2020-Fundo Municipal De Saúde	0,00	0,00	0,00	0,00	0,00	0,00	0,00	0,00	0,00	0,00	0,00	
2020-Fundo Municipal De Meio Ambiente	0,00	0,00	0,00	0,00	0,00	0,00	0,00	0,00	0,00	0,00	0,00	
Legislativo	0,00	0,00	0,00	0,00	0,00	0,00	0,00	0,00	0,00	0,00	0,00	
RESTOS A PAGAR (INTRA-ORÇAMENTARIO (II))	0,00	0,00	0,00	0,00	0,00	0,00	0,00	0,00	0,00	0,00	0,00	
TOTAL (III)=(I)+(II)	6.396.210,56	659.615,56	19.025,59	0,00	0,00	0,00	0,00	0,00	0,00	7.055.826,12	7.535.073,26	

PODER / ORGAO	RESTOS A PAGAR PROCESSADOS E NÃO PROCESSADOS LIQUIDADOS EM EXERCÍCIOS ANTERIORES					SALDO
	INSCRITOS	EM EXERCÍCIOS ANTERIORES	EM 31 DE DEZ. EXERC. ANTERIOR	PAGOS	CANCELADOS	
	(a)	(b)	(c)	(d)	(e) = (a+b)-(c+d)	
RESTOS A PAGAR (INTRA-ORÇAMENTARIO (II))	0,00	0,00	0,00	0,00	0,00	0,00

Publicado Conforme  
 Art. 57 da L.O.M.  
 Em: 27/09/2021  


R\$ 1,00

RREO - ANEXO 7 (LRF, ART. 53, Inciso V)

PODER / ORGÃO	RESTOS A PAGAR NÃO PROCESSADOS									
	INSCRITOS									
EM EXERCÍCIOS	EM 31 DE DEZ.									
ANTERIORES	EXERC. ANTERIOR	LIQUIDADOS	PAGOS	CANCELADOS	SALDO	TOTAL				
(f)	(g)	(h)	(i)	(j)	(k)	(l)	(m)	(n)	(o)	(p)
										(1) = (e)-(k)
RESTOS A PAGAR (INTRA-ORÇAMENTARIO (II))	0,00	0,00	0,00	0,00	0,00	0,00	0,00	0,00	0,00	0,00

FONTE: SISTEMA: Aspec Informática - UNIDADE RESPONSÁVEL: Prefeitura Municipal de Floresta do Araguaia - DATA DA EMISSÃO: 24/09/2021 - HORA DA EMISSÃO: 16:32:49

NOTAS:

MAJORRI CERQUEIRA DA SILVA AQUINO SANTIAGO-95128042 200	Assinado de forma digital por MAJORRI CERQUEIRA DA SILVA AQUINO SANTIAGO-95128042 Data: 2021.09.27 08:57:19 -03'00'	RENEBEKS MARTINS GOMES-623034302 91	Assinado de forma digital por RENEBEKS MARTINS GOMES-623034302 Data: 2021.09.27 08:52:11 -03'00'
MAJORRI CERQUEIRA DA S. AQUINO SANTIAGO PREFEITA		RENEBEKS MARTINS GOMES CONTADOR	
MANOEL REIS DA SILVA-44012306200 03'00'	Assinado de forma digital por MANOEL REIS DA SILVA-44012306200 Data: 2021.09.27 09:01:53 -03'00'	RODRIGO CAMARA CRUZ-781838802 82	Assinado de forma digital por RODRIGO CAMARA CRUZ-781838802 Data: 2021.09.27 10:40 -03'00'
MANOEL REIS DA SILVA SECRETARIO DE ADM. E FINANÇAS		RODRIGO CAMARA CRUZ CONTROLE INTERNO	



*[Assinatura]*


RELATÓRIO RESUMIDO DA EXECUÇÃO ORÇAMENTÁRIA  
DEMONSTR. DAS RECEITAS E DESPESAS  
COM MANUTENÇÃO E DESENV. DO ENSINO - MDE  
ORÇAMENTOS FISCAL E DA SEGURIDADE SOCIAL  
4º bimestre de 2021 (Julho a Agosto)

Pará  
Governo Municipal de Floresta do Araguaia  
Consolidado

R\$ 1,00

RECEITAS RESULTANTE DE IMPOSTOS (caput do art. 212 da Constituição)		PREVISÃO	RECEITAS REALIZADAS
		ATUALIZADA	Até o Bimestre
		(a)	(b)
RECEITAS RESULTANTE DE IMPOSTOS (Arts. 212 e 212-A da Constituição Federal)			
1 - RECEITAS DE IMPOSTOS		4.685.200,00	1.533.337,00
1.1 - Receita resultante do imposto sobre a propriedade predial e territorial urbana - IPTU		541.300,00	140.975,74
1.2 - Receita resultante do imposto sobre transmissão inter vivos - ITBI		596.300,00	501.481,81
1.3 - Receita resultante do imposto sobre serviços de qualquer natureza - ISS		1.941.600,00	491.727,84
1.4 - Receita resultante do imposto de renda retido na fonte - IRRF		1.606.000,00	399.151,61
2 - RECEITA DE TRANSFERÊNCIAS CONSTITUCIONAIS E LEGAIS		29.675.963,00	19.326.009,44
2.1 - Cota parte do FPM		18.801.443,00	12.311.152,86
2.1.1 - Parcela referente à CF, art. 159, I, alínea b		18.801.443,00	11.628.698,27
2.1.2 - Parcela referente à CF, art. 159, I, alíneas d e e		0,00	682.454,59
2.2 - Cota parte do ICMS		9.978.120,00	6.441.265,03
2.3 - Cota parte IPI - Exportação		432.000,00	227.397,25
2.4 - Cota parte ITR		32.400,00	17.183,07
2.5 - Cota parte IPVA		432.000,00	329.011,23
2.6 - Cota parte IOF-ouro		0,00	0,00
2.7 - Compensações financeiras provenientes de impostos e transferências constitucionais		0,00	0,00
3 - TOTAL DA RECEITA RESULTANTE DE IMPOSTOS (1 + 2)		34.361.163,00	20.859.346,44
4 - TOTAL DESTINADO AO FUNDEB - 20% DE ((2.1.1) + (2.2) + (2.3) + (2.4) + (2.5))		5.793.280,00	3.728.711,04
5 - VALOR MÍNIMO A SER APLICADO ALEM DO VALOR DESTINADO AO FUNDEB - 5% DE ((2.1.1) + (2.2) + (2.3) + (2.4) + (2.5)) + 25% DE ((1.1) + (1.2) + (1.3) + (1.4) + (2.1.2) + (2.6) + (2.7))		2.655.098,15	1.486.125,64
FUNDEB			

RECEITAS RECEBIDAS DO FUNDEB DO EXERCÍCIO	PREVISÃO		RECEITAS REALIZADAS	
	ATUALIZADA	(a)	Até o Bimestre	(b)
6 - RECEITAS RECEBIDAS DO FUNDEB				
6.1 - FUNDEB - Impostos e Transferências de Impostos			13.595.014,12	
6.1.1 - principal			9.533.109,09	
6.1.2 - Rendimentos de aplicação financeira			9.511.080,15	
6.2 - FUNDEB - Complementação da União - VAAF			22.028,94	
6.2.1 - Principal			3.814.551,65	
6.2.2 - Rendimentos de aplicação financeira			3.814.551,65	
6.3 - FUNDEB - Complementação da União - VAAF			0,00	
6.3.1 - principal			247.353,38	
6.3.2 - Rendimentos de aplicação financeira			247.353,38	
7 - RESULTADO LÍQUIDO DAS TRANSFERÊNCIAS DO FUNDEB (6.1.1 - 4)		2.556.720,00		5.782.369,11
RECURSOS RECEBIDOS EM EXERCÍCIOS ANTERIORES E NÃO UTILIZADOS (SUPERÁVIT)				
8 - TOTAL DOS RECURSOS DE SUPERÁVIT				0,00
8.1 - SUPERÁVIT DO EXERCÍCIO IMEDIATAMENTE ANTERIOR				0,00
8.2 - SUPERÁVIT RESIDUAL DE OUTROS EXERCÍCIOS				0,00
9 - TOTAL DOS RECURSOS DO FUNDEB DISPONÍVEIS PARA UTILIZAÇÃO (6 + 8)			13.595.014,12	
DESPESAS COM RECURSOS DO FUNDEB (Por Área de Atuação)6				
10 - PROFISSIONAIS DA EDUCAÇÃO BÁSICA				
10.1 - Educação infantil				
10.1.1 - Creche				
10.1.2 - Pré-escola				
10.2 - Ensino fundamental				
11-OUTRAS DESPESAS				
11.1 - Educação infantil				
	DOTAÇÃO ATUALIZADA	DESPESAS EMPENHADAS	DESPESAS LIQUIDADAS	DESPESAS PAGAS
	(c)	Até o Bimestre	Até o Bimestre	Até o Bimestre
		(d)	(e)	(f)
10	11.836.100,00	9.332.880,37	9.332.880,37	9.331.003,59
10.1	1.527.000,00	873.178,93	873.178,93	873.178,93
10.1.1	0,00	0,00	0,00	0,00
10.1.2	1.527.000,00	873.178,93	873.178,93	873.178,93
10.2	10.309.100,00	8.459.701,44	8.459.701,44	8.457.824,66
11	10.233.924,24	2.272.492,19	2.126.635,16	2.113.160,93
11.1	986.800,00	432.266,85	432.266,85	432.266,85

Publicado Conforme  
 Art. 37 da L.O.M.  
 Em 27/10/2021  


RELATORIO RESUMIDO DA EXECUÇÃO ORÇAMENTARIA  
 DEMONSTR. DAS RECEITAS E DESPESAS  
 COM MANUTENÇÃO E DESENV. DO ENSINO - MDE  
 ORÇAMENTOS FISCAL E DA SEGURIDADE SOCIAL  
 4º bimestre de 2021 (Julho a Agosto)

Pará  
 Governo Municipal de Floresta do Araguaia  
 Consolidado

11.1.1 - Creche	0,00	0,00	0,00	0,00	0,00
11.1.2 - Pré-escola	986.800,00	432.266,85	432.266,85	432.266,85	432.266,85
11.2 - Ensino fundamental	9.247.124,24	1.840.225,34	1.694.368,31	1.680.894,08	1.680.894,08
12- TOTAL DAS DESPESAS COM RECURSOS DO FUNDEB (10 + 11)	22.070.024,24	11.605.372,56	11.459.515,53	11.444.164,52	

INDICADORES DO FUNDEB

DESPESAS CUSTEADAS COM RECEITAS DO FUNDEB RECEBIDAS NO EXERCÍCIO	DESPESAS EMPENHADAS		DESPESAS LIQUIDADAS		DESPESAS PAGAS	
	Até o Bimestre (d)	Até o Bimestre (e)	Até o Bimestre (d)	Até o Bimestre (e)	Até o Bimestre (d)	Até o Bimestre (e)
13- Total das despesas do FUNDEB com profissionais de educação básica	9.332.880,37	9.332.880,37	9.332.880,37	9.331.003,59		
14- Total das despesas custeadas com FUNDEB - impostos e transferências de impostos	8.518.161,05	8.424.343,55	8.424.343,55	8.422.466,77		
15- Total das despesas custeadas com FUNDEB - complementação da União - VAAF	3.181.029,01	3.035.171,98	3.035.171,98	3.021.697,75		
16- Total das despesas custeadas com FUNDEB - complementação da União - VAAT	0,00	0,00	0,00	0,00		
17- Total das despesas custeadas com FUNDEB - complementação da União - VAAT aplicadas na educação infantil	0,00	0,00	0,00	0,00		
18- Total das despesas custeadas com FUNDEB - complementação da União - VAAT aplicadas em despesa de Capital	0,00	0,00	0,00	0,00		

INDICADORES - ART.212-A, Inciso XI e Parágrafo 3º - Constituição Federal	VALOR EXIGIDO		VALOR APLICADO		VALOR CONSIDERADO		% APLICADO (l)
	(i)	(j)	(k)	(l)	(m)	(n)	
19- Mínimo de 70% do FUNDEB na remuneração dos profissionais da educação básica	9.516.509,88	9.332.880,37	9.332.880,37	9.332.880,37			68,65
20 - Percentual de 50% da complementação da União ao FUNDEB (VAAT) na educação infantil	123.676,69	0,00	0,00	0,00			0,00
21- Mínimo de 15% da complementação da União ao FUNDEB - VAAT em Despesas de Capital	37.103,01	0,00	0,00	0,00			0,00

INDICADOR - Art.25, Parágrafo 3º - Lei nº 14.113, de 2020 - (Máximo de 10% de Superávit) 3	VALOR MÁXIMO PERMITIDO		VALOR NÃO APLICADO		% NÃO APLICADO (p)	
	(m)	(n)	(o)	(p)	(q)	(r)
22- Total da receita recebida e não aplicada no exercício	1.359.501,41	2.135.498,59	2.135.498,59	2.135.498,59		15,71

Publicado Conforme Art. 37 da L.O.M. Em: 27/09/2021



ORÇAMENTOS FISCAL E DA SEGURIDADE SOCIAL  
 4º bimestre de 2021 (Julho a Agosto)

INDICADOR - Art.25, Parágrafo 3º - Lei nº 14.113, de 2020 - (Aplicação do Superávit de Exercício Anterior)3	VALOR SUPERAVIT PERMITIDO NO EXERCÍCIO ANTERIOR	VALOR SUPERAVIT EXERCÍCIO ANTERIOR	VALOR SUPERAVIT APLICADO NO PRIMEIRO QUADRIMESTRE	VALOR SUPERAVIT APLICADO ATÉ O INTEGRARÁ LIMITE CONSTITUCIONAL	VALOR SUPERAVIT APLICADO APÓS O PRIMEIRO QUADRIMESTRE	VALOR NÃO APLICADO
	(q)	(r)	(s)	(t)	(u)	(v)=(r)-(s)-(u)
23- Total das despesas custeadas com Superávit do FUNDEB	0,00	0,00	0,00	0,00	0,00	0,00
23.1- Total das despesas custeadas com FUNDEB - impostos e transferências de impostos	0,00	0,00	0,00	0,00	0,00	0,00
23.2- Total das despesas custeadas com FUNDEB - complementação da União (VAAF + VAAT)	0,00	0,00	0,00	0,00	0,00	0,00


DESPESAS COM MANUTENÇÃO E DESENVOLVIMENTO DO ENSINO - MDE - CUSTEADAS COM RECEITA DE IMPOSTOS (EXCETO FUNDEB)

DESPESAS COM AÇÕES TÍPICAS DE MDE - RECEITAS DE IMPOSTOS - EXCETO FUNDEB (Por Área de Atuação)6	DOTAÇÃO ATUALIZADA	DESPESAS EMPENHADAS ATÉ O BIMESTRE	DESPESAS LIQUIDADAS ATÉ O BIMESTRE	DESPESAS PAGAS ATÉ O BIMESTRE
	(c)	(d)	(e)	(f)
24 - EDUCAÇÃO INFANTIL	20.000,00	0,00	0,00	0,00
24.1 - Creche	0,00	0,00	0,00	0,00
24.2 - Pré-escola	20.000,00	0,00	0,00	0,00
25 - ENSINO FUNDAMENTAL	4.967.306,76	0,00	0,00	0,00
26 - TOTAL DAS DESPESAS COM AÇÕES TÍPICAS DE MDE (24 + 25)	4.987.306,76	0,00	0,00	0,00

APURAÇÃO DAS DESPESAS PARA FINS DE LIMITE MÍNIMO CONSTITUCIONAL

	VALOR
27- TOTAL DAS DESPESAS DE MDE CUSTEADAS COM RECURSOS DE IMPOSTOS (FUNDEB E RECEITA DE IMPOSTOS) = (14(d ou e)) + (26(d ou e)) + (23.1(t))	8.424.343,55
28 (-) RESULTADO LÍQUIDO DAS TRANSFERÊNCIAS DO FUNDEB = (7)	5.782.369,11
29 (-) RESTOS A PAGAR NÃO PROCESSADOS INSCRITOS NO EXERCÍCIO SEM DISPONIBILIDADE FINANCEIRA DE RECURSOS DO FUNDEB IMPOSTOS4 = (14(h))	0,00
30 (-) RESTOS A PAGAR NÃO PROCESSADOS INSCRITOS NO EXERCÍCIO SEM DISPONIBILIDADE FINANCEIRA DE RECURSOS DE IMPOSTOS4 e 7	0,00
31 (-) CANCELAMENTO, NO EXERCÍCIO, DE RESTOS A PAGAR INSCRITOS COM DISPONIBILIDADE FINANCEIRA DE RECURSOS DE IMPOSTOS VINCULADOS AO ENSINO = (34.1(ac)) + (34.2(ac))	0,00
32- TOTAL DAS DESPESAS PARA FINS DE LIMITE (27 - (28 + 29 + 30 + 31))	2.641.974,44

Publicado Conforme Art. 37 da L.O.M. Em 27.09.2021



Pará  
 Governo Municipal de Floresta do Araguaia  
 Consolidado  
 RELATÓRIO RESUMIDO DA EXECUÇÃO ORÇAMENTÁRIA  
 DEMONSTR. DAS RECEITAS E DESPESAS  
 COM MANUTENÇÃO E DESENV. DO ENSINO - MDE  
 ORÇAMENTOS FISCAL E DA SEGURIDADE SOCIAL  
 4º bimestre de 2021 (Julho a Agosto)

Pag.: 0005

Publicado Conforme  
 Art. 37 da L.O.M.  
 Em: 27/09/2021

APURAÇÃO DO LIMITE MÍNIMO CONSTITUCIONAL(2 e 5)		VALOR EXIGIDO (x)	VALOR APLICADO (w)	% APLICADO (y)
33-	APLICAÇÃO EM MDE SOBRE A RECEITA RESULTANTE DE IMPOSTOS	5.214.836,61	2.641.974,44	12,67

RESTOS A PAGAR INSCRITOS EM EXERCÍCIOS ANTERIORES COM DISPONIBILIDADE FINANCEIRA DE RECURSOS DE IMPOSTOS E DO FUNDEB	SALDO INICIAL (z)	RP LIQUIDADOS (aa)	RP PAGOS (ab)	RP CANCELADOS (ac)	SALDO FINAL (ad)
34 - RESTOS A PAGAR DE DESPESAS COM MDE	1.000.805,59	0,00	2.278,38	0,00	998.527,21
34.1 - Executadas com recursos de impostos e transferências de impostos	1.000.805,59	0,00	2.278,38	0,00	998.527,21
34.2 - Executadas com recursos do FUNDEB - Impostos	0,00	0,00	0,00	0,00	0,00
34.3 - Executadas com recursos do FUNDEB - complementação da União (VAAT + VAAF)	0,00	0,00	0,00	0,00	0,00

OUTRAS INFORMAÇÕES PARA CONTROLE

RECEITAS ADICIONAIS PARA FINANCIAMENTO DO ENSINO	PREVISÃO ATUALIZADA (a)	RECEITAS REALIZADAS Até o Bimestre (b)
35 - RECEITAS DE TRANSFERÊNCIAS DO FNDE (INCLUINDO RENDIMENTOS DE APLICAÇÃO FINANCEIRA)	2.972.000,00	634.342,09
35.1 - Salário-Educação	1.694.000,00	220.433,49
35.2 - PODE	31.000,00	0,00
35.3 - PNAE	648.000,00	413.908,60
35.4 - PNATE	599.000,00	0,00
35.5 - Outras transferências do FNDE	0,00	0,00
36 - RECEITAS DE TRANSFERÊNCIAS DE CONVÊNIO	3.780.332,00	0,00
37- RECEITA DE ROYALTIES DESTINADOS À EDUCAÇÃO	0,00	0,00
38- RECEITA DE OPERAÇÕES DE CRÉDITO VINCULADAS À EDUCAÇÃO	0,00	0,00
39 - OUTRAS RECEITAS PARA FINANCIAMENTO DO ENSINO	0,00	0,00
40- TOTAL DAS RECEITAS ADICIONAIS PARA FINANCIAMENTO DO ENSINO = (35 + 36 + 37 + 38 + 39)	6.752.332,00	634.342,09

OUTRAS DESPESAS COM EDUCAÇÃO (Por Área de Atuação)	DOTAÇÃO ATUALIZADA	DESPESAS EMPENHADAS Até o Bimestre	DESPESAS LIQUIDADAS Até o Bimestre	DESPESAS PAGAS Até o Bimestre
OUTRAS DESPESAS COM EDUCAÇÃO (Por Área de Atuação)				

	(c)	(d)	(e)	(f)
41 - EDUCAÇÃO INFANTIL				
41.1 - Creche	30.000,00	0,00	0,00	0,00
41.2 - Pré-escola	0,00	0,00	0,00	0,00
42 - ENSINO FUNDAMENTAL	30.000,00	0,00	0,00	0,00
43 - ENSINO MEDIO	4.713.269,00	1.762.318,60	334.803,95	330.963,95
44 - ENSINO SUPERIOR	0,00	0,00	0,00	0,00
45 - ENSINO PROFISSIONAL NÃO INTEGRADO AO ENSINO REGULAR	0,00	0,00	0,00	0,00
46- TOTAL DAS DESPESAS CUSTEADAS COM RECEITAS ADICIONAIS PARA FINANCIAMENTO DO ENSINO (41 + 42 + 43 + 44 + 45)	4.743.269,00	1.762.318,60	334.803,95	330.963,95
TOTAL GERAL DAS DESPESAS COM EDUCAÇÃO				
	DOTAÇÃO	DESPESAS	DESPESAS	DESPESAS
	ATUALIZADA	EMPENHADAS	LIQUIDADAS	PAGAS
	(c)	Até o Bimestre	Até o Bimestre	Até o Bimestre
		(d)	(e)	(f)
47 - TOTAL GERAL DAS DESPESAS COM EDUCAÇÃO (12 + 26 + 46)	31.800.600,00	16.644.689,58	13.282.356,04	13.249.967,56
47.1 - Despesas Correntes	29.892.900,00	16.545.936,66	13.277.731,60	13.247.083,12
47.1.1 - Pessoal Ativo	19.941.224,24	12.062.658,62	12.062.658,62	12.058.494,38
47.1.2 - Pessoal Inativo	0,00	0,00	0,00	0,00
47.1.3 - Transferências às instituições comunitárias, profissionais ou filantrópicas sem fins lucrativos	0,00	0,00	0,00	0,00
47.1.4 - Outras Despesas Correntes	9.951.675,76	4.483.278,04	1.215.072,98	1.188.588,74
47.2 - Despesas de Capital	1.907.700,00	98.752,92	4.624,44	2.884,44
47.2.1 - Transferências às instituições comunitárias, profissionais ou filantrópicas sem fins lucrativos	0,00	0,00	0,00	0,00
47.2.2 - Outras Despesas de Capital	1.907.700,00	98.752,92	4.624,44	2.884,44
CONTROLE DA DISPONIBILIDADE FINANCEIRA E CONCILIAÇÃO BANCÁRIA		FUNDEB (ae)	SALÁRIO EDUCAÇÃO (af)	
48- DISPONIBILIDADE FINANCEIRA EM 31 DE DEZEMBRO DE 2020		3.948,03	17.334,52	
49-(+) INGRESSO DE RECURSOS ATÉ O BIMESTRE (Orçamentário)		13.595.014,12	220.433,49	
50-(-) PAGAMENTOS EFETUADOS ATÉ O BIMESTRE (Orçamentário e restos a pagar)		11.444.164,52	0,00	
51-(-) DISPONIBILIDADE FINANCEIRA ATÉ O BIMESTRE		2.154.797,63	237.768,01	

Publicado Conforme  
 Art. 37 da L.O.M.  
 Em 27/09/2021

RELATORIO RESUMIDO DA EXECUÇÃO ORÇAMENTARIA  
GOVERNO MUNICIPAL DE FLORESTA DO ARAGUAIA  
DEMONSTR. DAS RECEITAS E DESPESAS  
COM MANUTENÇÃO E DESENV. DO ENSINO - MDE  
ORÇAMENTOS FISCAL E DA SEGURIDADE SOCIAL  
4º bimestre de 2021 (Julho a Agosto)

52-(+) AJUSTES POSITIVOS (RETENÇÕES E OUTROS VALORES EXTRAORÇAMENTÁRIOS)	0,00	0,00	0,00
53-(-) AJUSTES NEGATIVOS (OUTROS VALORES EXTRAORÇAMENTÁRIOS)	0,00	0,00	0,00
54-(=) SALDO FINANCEIRO CONCILIADO(Saldo Bancário)	2.154.797,63	2.154.797,63	237.768,01

FONTE: SISTEMA: ASPEC INFORMÁTICA - UNIDADE RESPONSÁVEL: Prefeitura Municipal de Floresta do Araguaia - DATA DA EMISSÃO: 24/09/2021 - HORA DA EMISSÃO: 16:33:59

- 1 SE RESULTADO LÍQUIDO DA TRANSFERÊNCIA (7) > 0 = ACRÉSCIMO RESULTANTE DAS TRANSFERÊNCIAS DO FUNDEB, SE RESULTADO LÍQUIDO DA TRANSFERÊNCIA (7) < 0 = DECRESCIMO RESULTANTE DAS TRANSFERÊNCIAS DO FUNDEB
- 2 Limites mínimos anuais a serem cumpridos no encerramento do exercício.
- 3 Art. 25, parágrafo 3º, Lei 14.113/2020: Até 10% (dez por cento) dos recursos recebidos à conta dos Fundos, inclusive relativos à complementação da União, nos termos do parágrafo 2º do art. 16 desta Lei, poderão ser utilizados no primeiro quadrimestre do exercício imediatamente subsequente, mediante abertura de crédito adicional.
- 4 Os valores referentes à parcela dos Restos a Pagar inscritos sem disponibilidade financeira vinculada à educação deverão ser informados somente no RREO do último bimestre do exercício.
- 5 Nos cinco primeiros bimestres do exercício o acompanhamento será feito com base na despesa liquidada. No último bimestre do exercício, o valor deverá corresponder ao total da despesa empenhada.
- 6 As linhas representam áreas de atuação e não correspondem exatamente às subfunções da Função Educação. As despesas classificadas nas demais subfunções típicas e nas subfunções atípicas deverão ser rateadas para essas áreas de atuação.
- 7 Valor inscrito em RPP sem disponibilidade de caixa, que não deve ser considerado na apuração dos indicadores e limites
- 8 Controle da execução de restos a pagar considerados no cumprimento do limite mínimo dos exercícios anteriores.

MAJORRI CERQUEIRA  
DA SILVA AQUINO  
SANTIAGO95128042  
200

Assinado de forma digital por  
MAJORRI CERQUEIRA DA SILVA AQUINO  
SANTIAGO95128042  
Dados: 2021.09.27 08:56:58  
-03'00'

MAJORRI CERQUEIRA DA S. AQUINO SANTIAGO

PREFEITA

MANOEL REIS DA SILVA  
SILVA:44012306200

Assinado de forma digital por  
MANOEL REIS DA SILVA  
SILVA:44012306200  
Dados: 2021.09.27 09:01:55 -03'00'

MANOEL REIS DA SILVA  
SECRETARIO DE ADM. E FINANÇAS

RENEBEKS  
MARTINS  
GOMES:623034302  
91

Assinado de forma digital por  
RENEBEKS MARTINS  
GOMES:62303430291  
Dados: 2021.09.27  
08:52:38 -03'00'

RENEBEKS MARTINS GOMES

CONTADOR

RODRIGO CAMARA  
CRUZ:781838802  
82

Assinado de forma digital por  
RODRIGO CAMARA CRUZ:781838802  
Dados: 2021.09.29 22:31:44  
-03'00'


RODRIGO CAMARA CRUZ  
CONTROLE INTERNO

Publicado Conforme  
Art. 37 da L.O.M.  
Em: 24.09.2021



FONTE: SISTEMA: ASPEC Informática - UNIDADE RESPONSÁVEL: Prefeitura Municipal de Floresta do Araguaia - DATA DA EMISSÃO: 24/09/2021 - HORA DA EMISSÃO: 16:37:45  
 NOTA:

MAJORRI CERQUEIRA DA SILVA AQUINO SANTIAGO:95128042 200	Assinado de forma digital por MAJORRI CERQUEIRA DA SILVA AQUINO SANTIAGO:95128042200 Dados: 2021.09.27 08:56:37 -03'00"	RENEBEKS MARTINS GOMES:62303430291 -03'00"	Assinado de forma digital por RENEBEKS MARTINS GOMES:62303430291 Dados: 2021.09.27 08:53:08 -03'00"
MAJORRI CERQUEIRA DA S. AQUINO SANTIAGO PREFEITA			
MANOEL REIS DA SILVA:440123062 00	Assinado de forma digital por MANOEL REIS DA SILVA:44012306200 Dados: 2021.09.27 09:02:14 -03'00"	RODRIGO CAMARA CRUZ:7818388 0282	Assinado de forma digital por RODRIGO CAMARA CRUZ:78183880282 Dados: 2021.09.26 22:32:50 -03'00"
MANOEL REIS DA SILVA SECRETARIO DE ADM. E FINANÇAS			
RENEBEKS MARTINS GOMES CONTADOR			
RODRIGO CAMARA CRUZ CONTROLE INTERNO			

Publicado Conforme  
 Art. 37 da L.O.M.  
 Em 24/09/2021  


*[Assinatura]*


RELATÓRIO RESUMIDO DA EXECUÇÃO ORÇAMENTÁRIA  
DEMONSTRATIVO SIMPLIFICADO DO REL. RESUMIDO DA EXECUÇÃO ORÇAMENTÁRIA  
ORÇAMENTOS FISCAL E DA SEGURIDADE SOCIAL  
4º bimestre de 2021 (Julho a Agosto)

R\$ 1,00

Pará  
Governo Municipal de Floresta do Araguaia  
Consolidado

RREO - Anexo 14 (LRF, ART. 48)

BALANÇO ORÇAMENTÁRIO		Até o Bimestre
<b>RECEITAS</b>		
Previsão Inicial		89.354.000,00
Previsão Atualizada		89.354.000,00
Receitas Realizadas		39.295.490,87
Déficit Orçamentário		0,00
Saldos de Exercícios Anteriores (Utilizados para créditos Adicionais)		0,00
<b>DESPESAS</b>		
Dotação Inicial		89.354.000,00
Dotação Atualizada		91.675.000,00
Despesas Empenhadas		42.585.352,85
Despesas Liquidadas		35.185.460,18
Despesas Pagas		34.317.686,47
Superávit Orçamentário		4.110.030,69
<b>DESPESAS POR FUNÇÃO/SUBFUNÇÃO</b>		
		Até o Bimestre
Despesas Empenhadas		42.585.352,85
Despesas Liquidadas		35.185.460,18
<b>RECEITA CORRENTE LÍQUIDA - RCL</b>		
		Até o Bimestre
Receita Corrente Líquida		59.399.138,81
Receita Corrente Líquida Ajustada para Cálculo dos Limites de Endividamento		59.399.138,81
Receita Corrente Líquida Ajustada para Cálculo dos Limites da Despesa com Pessoa		59.399.138,81
<b>RECEITAS E DESPESAS DOS REGIME PRÓPRIO DE PREVIDÊNCIA DOS SERVIDORES</b>		
		Até o Bimestre
<b>Fundo em Capitalização (PLANO PREVIDENCIÁRIO)</b>		
Receitas Previdenciárias Realizadas		0,00
Despesas Previdenciárias Empenhadas		0,00
Despesas Previdenciárias Liquidadas		0,00
Resultado Previdenciário		0,00
<b>Fundo em Repartição (PLANO FINANCEIRO)</b>		
Receitas Previdenciárias Realizadas		0,00
Despesas Previdenciárias Empenhadas		0,00


Publicado Conforme  
 Art. 37 da L.O.M.  
 Em: 27/09/2021  


Despesas Previdenciárias Liquidadas	0,00
Resultado Previdenciário	0,00

RESULTADOS PRIMÁRIO E NOMINAL	Meta fixada no	Resultado apurado	% em relação (b/a)
	Anexo de Metas	até o bimestre	
	Fiscais da LDO (a)	(b)	
Resultado Primário - Acima da linha	0,00	5.279.222,91	0,00 %
Resultado Nominal - Acima da linha	0,00	4.947.842,85	0,00 %

RESTOS A PAGAR POR PODER E MINISTÉRIO PÚBLICO	Inscrição	Cancelamento Até	Pagamento Até	Saldo
		o Bimestre	o Bimestre	a Pagar
RESTOS A PAGAR PROCESSADOS				
Poder Executivo	499.481,58	0,00	20.234,44	479.247,14
Poder Legislativo	499.481,58	0,00	20.234,44	479.247,14
Poder Judiciário	0,00	0,00	0,00	0,00
Ministério Público	0,00	0,00	0,00	0,00
Defensoria Pública	0,00	0,00	0,00	0,00
RESTOS A PAGAR NÃO PROCESSADOS				
Poder Executivo	7.055.826,12	0,00	0,00	7.055.826,12
Poder Legislativo	7.055.826,12	0,00	0,00	7.055.826,12
Poder Judiciário	0,00	0,00	0,00	0,00
Ministério Público	0,00	0,00	0,00	0,00
Defensoria Pública	0,00	0,00	0,00	0,00
TOTAL	7.555.307,70	0,00	20.234,44	7.535.073,26



Publicado Contá.  
 Art. 37 da L.O.M  
 Em: 27/09/2021  


DESPESAS COM MANUTENÇÃO E DESENVOLVIMENTO DO ENSINO	Valor Apurado		Limites Constitucionais Anuais	
	Até o Bimestre	no Exercício	% Mínimo a Aplicar no Exercício	% Aplicado Até o Bimestre
Mínimo Anual de <18% /25%> das Receitas de Impostos na Manutenção e Desenvolvimento do Ensino	2.641.974,44		18% / 25%	12,67
Mínimo Anual de 70% do FUNDEB na Remuneração dos Profissionais da Educação Básica	9.332.880,37		70%	68,65
Percentual de 50% da Complementação da União ao FUNDEB (VAAT) na Educação Infantil	0,00		50%	0,00
Mínimo de 15% da Complementação da União ao FUNDEB (VAAT) em Despesa de Capital	0,00		15%	0,00

RECEITAS DE OPERAÇÕES DE CRÉDITO E DESPESAS DE CAPITAL	Valor Apurado no Exercício	Saldo não realizado
Receitas de Operações de Crédito		
Despesa de Capital Líquida		

PROJEÇÃO ATUARIAL DOS REGIMES DE PREVIDÊNCIA	EXERCÍCIO	100. EXERCÍCIO	200. EXERCÍCIO	350. EXERCÍCIO
Plano Previdenciário				
Receitas Previdenciárias				
Despesas Previdenciárias				
Resultado Previdenciário				
Plano Financeiro				
Receitas Previdenciárias				
Despesas Previdenciárias				
Resultado Previdenciário				

RECEITA DA ALIENAÇÃO DE ATIVOS E APLICAÇÃO DOS RECURSOS	Valor Apurado no Exercício	Saldo a Realizar
Receitas da Alienação de Ativos		
Aplicação dos Recursos da Alienação de Ativos		

DESPESAS COM AÇÕES E SERVIÇOS PÚBLICOS DE SAÚDE	Valor Apurado Até o Bimestre	Limite Constitucional Anual	
		% Mínimo a Aplicar no Exercício	% Aplicado Até o Bimestre
Despesas com Ações e Serviços Públicos de Saúde executadas com recursos de impostos	3.224.643,98	15,00 %	15,98 %

DESPESAS DE CARÁTER CONTINUADO DERIVADAS DE PPP | Valor Apurado no Exercício Corrente

Total das Despesas Consideradas para o Limite / RCL (%)

FONTE: SISTEMA: ASPEC Informática - UNIDADE RESPONSÁVEL: Prefeitura Municipal de Floresta do Araguaia - DATA DA EMISSÃO: 24/09/2021 - HORA DA EMISSÃO: 16:44:06

MAJORRI CERQUEIRA DA SILVA AQUINO SANTIAGO  
 Assinado de forma digital por MAJORRI CERQUEIRA DA SILVA AQUINO SANTIAGO  
 Dados: 2021.09.27 08:56:19 -0300

RENEBEKS MARTINS GOMES  
 Assinado de forma digital por RENEBEKS MARTINS GOMES  
 Dados: 2021.09.27 08:53:40 -0300

MAJORRI CERQUEIRA DA S. AQUINO SANTIAGO  
 PREFEITA


RENEBEKS MARTINS GOMES  
 CONTADOR

MANOEL REIS DA SILVA  
 Assinado de forma digital por MANOEL REIS DA SILVA  
 Dados: 2021.09.27 09:52:46 -0300

RODRIGO CAMARA CRUZ  
 Assinado de forma digital por RODRIGO CAMARA CRUZ  
 Dados: 2021.09.26 22:33:33 -0300

MANOEL REIS DA SILVA  
 SECRETARIO DE ADM. E FINANÇAS

RODRIGO CAMARA CRUZ  
 CONTROLE INTERNO

Publicado Conforme Art. 37 da L.O.M.  
 Em: 27/09/2021  




RELATÓRIO RESUMIDO DA EXECUÇÃO ORÇAMENTÁRIA  
 DEMONSTRATIVO DAS RECEITAS E DESPESAS COM  
 AÇÕES E SERVIÇOS PÚBLICOS DE SAÚDE  
 ORÇAMENTOS FISCAL E DA SEGURIDADE SOCIAL  
 4º bimestre de 2021 (Julho a Agosto)

Pará  
 Governo Municipal de Floresta do Araguaia  
 Consolidado

Despesas Correntes	1.562.600,00	2.109.600,00	1.954.164,78	92,63	1.954.164,78	92,63	1.954.164,78	92,63
Despesas de Capital	0,00	0,00	0,00	0,00	0,00	0,00	0,00	0,00
SUORTE PROFILÁTICO E TERAPÊUTICO (VI)	0,00	0,00	0,00	0,00	0,00	0,00	0,00	0,00
Despesas Correntes	0,00	0,00	0,00	0,00	0,00	0,00	0,00	0,00
Despesas de Capital	0,00	0,00	0,00	0,00	0,00	0,00	0,00	0,00
VIGILANCIA SANITÁRIA (VII)	0,00	0,00	0,00	0,00	0,00	0,00	0,00	0,00
Despesas Correntes	0,00	0,00	0,00	0,00	0,00	0,00	0,00	0,00
Despesas de Capital	0,00	0,00	0,00	0,00	0,00	0,00	0,00	0,00
VIGILANCIA EPIDEMIOLÓGICA (VIII)	50.000,00	50.000,00	0,00	0,00	0,00	0,00	0,00	0,00
Despesas Correntes	50.000,00	50.000,00	0,00	0,00	0,00	0,00	0,00	0,00
Despesas de Capital	0,00	0,00	0,00	0,00	0,00	0,00	0,00	0,00
ALIMENTAÇÃO E NUTRIÇÃO (IX)	0,00	0,00	0,00	0,00	0,00	0,00	0,00	0,00
Despesas Correntes	0,00	0,00	0,00	0,00	0,00	0,00	0,00	0,00
Despesas de Capital	0,00	0,00	0,00	0,00	0,00	0,00	0,00	0,00
OUTRAS SUBFUNÇÕES (X)	4.590.600,00	4.088.800,00	1.273.619,46	31,15	1.131.409,40	27,67	1.106.089,40	27,05
Despesas Correntes	4.440.100,00	3.938.300,00	1.240.696,46	31,50	1.098.486,40	27,89	1.073.166,40	27,25
Despesas de Capital	150.500,00	150.500,00	32.923,00	21,88	32.923,00	21,88	32.923,00	21,88
TOTAL (XI)=(IV+VI+VII+VIII+IX+X)	7.123.200,00	7.173.400,00	3.367.954,04	46,95	3.224.643,98	44,95	3.199.323,98	44,60

	APURAÇÃO DO CUMPRIMENTO DO LIMITE MÍNIMO PARA APLICAÇÃO EM ASPs					
	DESPESAS EMPENHADAS (d)	DESPESAS LIQUIDADAS (e)	DESPESAS PAGAS (f)	DESPESAS EMPENHADAS (d)	DESPESAS LIQUIDADAS (e)	DESPESAS PAGAS (f)
Total das Despesas com ASPs (XII)=(XI)	3.367.954,04	3.224.643,98	3.199.323,98	3.367.954,04	3.224.643,98	3.199.323,98
(-) Restos a Pagar Não Processados inscritos indevidamente no exercício sem Disponibilidade Financeira (XIII)	0,00	0,00	0,00	0,00	0,00	0,00
(-) Despesas Custeadas com Recursos Vinculados à Parcela do Percentual Mínimo que não foi Aplicada em ASPs em Exercícios Anteriores (XIV)	0,00	0,00	0,00	0,00	0,00	0,00
(-) Despesas Custeadas com Disponibilidade de Caixa Vinculada aos Restos a Pagar Cancelados (XV)	0,00	0,00	0,00	0,00	0,00	0,00
(=) VALOR APLICADO EM ASPs (XVI) = (XII - XIII - XIV - XV)	3.367.954,04	3.224.643,98	3.199.323,98	3.367.954,04	3.224.643,98	3.199.323,98

Despesa Mínima a ser Aplicada em ASPs (XVII) = (III) x 15% (LC 141/2012) 3.026.533,78

Despesa Mínima a ser Aplicada em ASPs (XVIII) = (III) x 00,00% (Lei Orgânica Municipal) 20.176.891,85

Diferença entre o Valor Aplicado e a Despesa Mínima a ser Aplicada (XVIII) = (XVI (d ou e) - XVII) 198.110,20

Limite não Cumprido (XIX) = (XVIII) (Quando valor for inferior a zero) 0,00

Publicado Conforme  
 Art. 37 da L.O.M.  
 Em 27/09/2021  
 R.P.

PERCENTUAL DA RECEITA DE IMPOSTOS E TRANSFERÊNCIAS CONSTITUCIONAIS E LEGAIS APLICADO EM ASP(S)(XVI / III)=100 (mínimo de 15% conforme LC nº 141/2012 ou % da Lei Orgânica Municipal) 15,98

CONTROLE DO VALOR REFERENTE AO PERCENTUAL MÍNIMO NÃO CUMPRIDO EM EXERCÍCIOS ANTERIORES PARA	LIMITE NÃO CUMPRIDO	
	Despesas Custeadas no Exercício de Referência	Pagas (k)
FINS DE APLICAÇÃO DOS RECURSOS VINCULADOS CONFORME ARTIGOS 25 E 26 DA LC 141/2012	SALDO INICIAL (h)	Empenhadas (i)   Liquidadas (j)   Pagas (k)
Diferença de limite não cumprido em 2021	0,00	0,00   0,00   0,00
Diferença de limite não cumprido em 2020	0,00	0,00   0,00   0,00
Diferença de limite não cumprido em Exercícios Anteriores	0,00	0,00   0,00   0,00
TOTAL DA DIFERENÇA DE LIMITE NÃO CUMPRIDO EM EXERCÍCIOS ANTERIORES (XX)	0,00	0,00   0,00   0,00

EXECUÇÃO DE RESTOS A PAGAR	EXECUÇÃO DE RESTOS A PAGAR									
	Valor Mínimo p/aplicação em ASP(S) em exercício (m)	Valor aplicado em ASP(S) no exercício (n)	Valor aplicado além do limite mínimo (o)=(n-m) se < 0   então (o) = 0	Total inscrito em RP no exercício (p)	RPMP Inscritos Indevidamente no exercício sem disponibilidade financeira (q)=(XIIIId) seq=0, (r)=0	Valor inscrito em RP considerado no limite (s)	Total de RP pagos a pagar (t)	Total de RP cancelados ou prescritos (u)	Total de RP cancelados (v)=((o+q)-u)	Diferença entre valor aplicado além do limite e o total de RP cancelados (v)
Empenhos de 2021 (regra nova)	0,00	0,00	0,00	0,00	0,00	0,00	0,00	0,00	0,00	0,00
Empenhos de 2020 (regra nova)	0,00	0,00	0,00	0,00	0,00	0,00	0,00	0,00	0,00	0,00
Empenhos de 2019	0,00	0,00	0,00	0,00	0,00	0,00	0,00	0,00	0,00	0,00
Empenhos de 2018	0,00	0,00	0,00	0,00	0,00	0,00	0,00	0,00	0,00	0,00
Empenhos de 2017 e anteriores	0,00	0,00	0,00	0,00	0,00	0,00	0,00	0,00	0,00	0,00

TOTAL DOS RESTOS A PAGAR CANCELADOS OU PRESCRITOS ATÉ O FINAL DO EXERCÍCIO ATUAL QUE AFETARAM O CUMPRIMENTO DO LIMITE (XXI)	0,00
TOTAL DOS RESTOS A PAGAR CANCELADOS OU PRESCRITOS ATÉ O FINAL DO EXERCÍCIO ANTERIOR QUE AFETARAM O CUMPRIMENTO DO LIMITE (XXII)	0,00
TOTAL DOS RESTOS A PAGAR CANCELADOS OU PRESCRITOS NO EXERCÍCIO ATUAL QUE AFETARAM O CUMPRIMENTO DO LIMITE (XXIII) = (XXI - XXII)	0,00

Publicado em: 27.09.2021  
Art. 37 da L.O.M.  
Em: 27.09.2021  
*[Assinatura]*

CONTROLE DE RESTOS A PAGAR CANCELADOS OU PRESCRITOS CONSIDERADOS PARA FINS DE APLICAÇÃO DA DISPONIBILIDADE DE CAIXA CONFORME ARTIGO 24 parágrafo 1º e 2º DA LC 141/2012	LIMITE NÃO CUMPRIDO			
	SALDO INICIAL (w)	Empenhadas (x)	Liquidadas (y)	Pagas (z)
Restos a pagar cancelados ou prescritos em 2021 a serem compensados (XXIV)	0,00	0,00	0,00	0,00
Restos a pagar cancelados ou prescritos em 2020 a serem compensados (XXV)	0,00	0,00	0,00	0,00
Restos a pagar cancelados ou prescritos em exercícios anteriores a serem compensados (XXVI)	0,00	0,00	0,00	0,00
TOTAL DE RESTOS A PAGAR CANCELADOS OU PRESCRITOS A COMPENSAR (XXVII)	0,00	0,00	0,00	0,00

RECEITAS ADICIONAIS PARA O FINANCIAMENTO DA SAÚDE NÃO COMPUTADAS NO CÁLCULO DO MÍNIMO	RECEITAS REALIZADAS			
	PREVISÃO INICIAL	PREVISÃO ATUALIZADA	ATÉ O BIMESTRE	% (d/c)*100
RECEITAS DE TRANSFERÊNCIAS PARA A SAÚDE (XXVIII)	16.420.000,00	16.420.000,00	4.171.097,45	25,40
Provenientes da União	15.766.000,00	15.766.000,00	4.171.097,45	26,46
Provenientes do Estado	654.000,00	654.000,00	0,00	0,00
Provenientes de Outros Municípios	0,00	0,00	0,00	0,00
RECEITAS DE OPERAÇÕES DE CRÉDITO INTERNAS E EXTERNAS VINCULADAS À SAÚDE (XXIX)	0,00	0,00	0,00	0,00
OUTRAS RECEITAS (XXX)	1.171.600,00	1.171.600,00	63.782,82	5,44
TOTAL DE RECEITAS ADICIONAIS PARA FINANCIAMENTO DA SAÚDE (XXXI)=(XXVIII+XXIX+XXX)	17.591.600,00	17.591.600,00	4.234.880,27	24,07

DESPESAS COM SAÚDE POR SUBFUNÇÕES E CATEGORIA ECONÔMICA NÃO COMPUTADAS NO CÁLCULO DO MÍNIMO	DOTAÇÃO INICIAL		DOTAÇÃO ATUALIZADA		DESPESAS EMPENHADAS		DESPESAS LIQUIDADAS		DESPESAS PAGAS	
	INICIAL	(c)	ATÉ O BIMESTRE	(d)	ATÉ O BIMESTRE	(e)	ATÉ O BIMESTRE	(f)	ATÉ O BIMESTRE	(g)
ATENÇÃO BÁSICA (XXXII)	4.223.600,00	4.521.600,00	2.451.445,51	54,22	2.225.146,23	49,21	1.986.903,47	43,94		
Despesas Correntes	4.048.600,00	4.246.600,00	2.346.835,51	55,26	2.120.536,23	49,93	1.986.903,47	46,79		
Despesas de Capital	175.000,00	275.000,00	104.610,00	38,04	104.610,00	38,04	0,00	0,00		
ASSISTÊNCIA HOSPITALAR E AMBULATORIAL (XXXIII)	3.223.700,00	4.712.100,00	3.480.875,59	73,87	3.052.015,44	64,77	2.935.454,23	62,30		
Despesas Correntes	2.969.900,00	4.458.300,00	3.454.819,84	77,49	3.025.959,69	67,87	2.911.798,48	65,31		
Despesas de Capital	253.800,00	253.800,00	26.055,75	10,27	26.055,75	10,27	23.655,75	9,32		
SUPORTE PROFILÁTICO E TERAPÊUTICO (XXXIV)	617.200,00	765.044,34	325.925,12	42,60	102.394,53	13,38	80.435,99	10,51		

Publicado Conforme  
Art. 57 da L.O.M.  
Em: 27/09/2021  
*[Assinatura]*

Despesas Correntes	617.200,00	765.044,34	325.925,12	42,60	102.394,53	13,38	80.435,99	10,51
Despesas de Capital	0,00	0,00	0,00	0,00	0,00	0,00	0,00	0,00
VIGILANCIA SANITARIA (XXXV)	327.800,00	487.948,24	391.642,35	80,26	369.952,58	75,82	365.437,56	74,89
Despesas Correntes	327.800,00	487.948,24	391.642,35	80,26	369.952,58	75,82	365.437,56	74,89
Despesas de Capital	0,00	0,00	0,00	0,00	0,00	0,00	0,00	0,00
VIGILANCIA EPIDEMIOLOGICA (XXXVI)	50.000,00	50.000,00	0,00	0,00	0,00	0,00	0,00	0,00
Despesas Correntes	50.000,00	50.000,00	0,00	0,00	0,00	0,00	0,00	0,00
Despesas de Capital	0,00	0,00	0,00	0,00	0,00	0,00	0,00	0,00
ALIMENTAÇÃO E NUTRIÇÃO (XXXVII)	0,00	0,00	0,00	0,00	0,00	0,00	0,00	0,00
Despesas Correntes	0,00	0,00	0,00	0,00	0,00	0,00	0,00	0,00
Despesas de Capital	0,00	0,00	0,00	0,00	0,00	0,00	0,00	0,00
OUTRAS SUBFUNÇÕES (XXXVIII)	1.012.400,00	1.008.583,75	100.000,00	9,91	100.000,00	9,91	100.000,00	9,91
Despesas Correntes	130.000,00	130.000,00	0,00	0,00	0,00	0,00	0,00	0,00
Despesas de Capital	882.400,00	878.583,75	100.000,00	11,38	100.000,00	11,38	100.000,00	11,38

TOTAL DAS DESPESAS NÃO COMPUTADAS NO CÁLCULO DO MÍNIMO  
 (XXXIX)=(XXXII+XXXIII+XXXIV+XXXV+XXXVI+XXXVII+XXXVIII)

9.454.700,00 | 11.545.276,33 | 6.749.888,57 | 58,46 | 5.849.508,78 | 50,67 | 5.468.231,25 | 47,36

DESPESAS TOTAIS COM SAUDE EXECUTADAS COM RECURSOS PRÓPRIOS  
 E COM RECURSOS TRANSFERIDOS DE OUTROS ENTES

DOTAÇÃO INICIAL	DOTAÇÃO ATUALIZADA (C)	DESPESAS EMPENHADAS ATÉ O BIMESTRE (d)	% (d/c)x100	DESPESAS LIQUIDADAS ATÉ O BIMESTRE (e)	% (e/c)x100	DESPESAS PAGAS ATÉ O BIMESTRE (f)	% (f/c)x100
-----------------	------------------------	--	-------------	--	-------------	-----------------------------------	-------------

ATENÇÃO BÁSICA (XI)=(IV + XXXII)	5.143.600,00	5.446.600,00	2.591.615,31	47,58	2.364.216,03	43,41	2.125.973,27	39,03
ASSISTÊNCIA HOSPITALAR E AMBULATORIAL (XLI)=(V + XXXIII)	4.786.300,00	6.821.700,00	5.435.040,37	79,67	5.006.180,22	73,39	4.889.619,01	71,68
SUPOORTE PROFILÁTICO E TERAPÊUTICO (XLII)=(VI + XXXIV)	617.200,00	765.044,34	325.925,12	42,60	102.394,53	13,38	80.435,99	10,51
VIGILANCIA SANITARIA (XLIII)=(VII + XXXV)	327.800,00	487.948,24	391.642,35	80,26	369.952,58	75,82	365.437,56	74,89
VIGILANCIA EPIDEMIOLOGICA (XLIV)=(VIII + XXXVI)	100.000,00	100.000,00	0,00	0,00	0,00	0,00	0,00	0,00
ALIMENTAÇÃO E NUTRIÇÃO (XLV)=(XIX + XXXVII)	0,00	0,00	0,00	0,00	0,00	0,00	0,00	0,00
OUTRAS SUBFUNÇÕES (XLVI)=(X + XXXVIII)	5.603.000,00	5.097.383,75	1.373.619,46	26,95	1.231.409,40	24,16	1.206.089,40	23,66

TOTAL DAS DESPESAS COM SAUDE (XLVII)=(XI + XXXIX)

16.577.900,00 | 18.718.676,33 | 10.117.842,61 | 54,05 | 9.074.152,76 | 48,48 | 8.667.555,23 | 46,30

(-) Despesas executadas com recursos provenientes das transferências de recursos de outros entes(3)

9.454.700,00 | 11.545.276,33 | 6.749.888,57 | 58,46 | 5.849.508,78 | 50,67 | 5.468.231,25 | 47,36

TOTAL DAS DESPESAS EXECUTADAS COM RECURSOS PRÓPRIOS (XLVIII)

7.123.200,00 | 7.173.400,00 | 3.367.954,04 | 46,95 | 3.224.643,98 | 44,95 | 3.199.323,98 | 44,60

FONTE: SISTEMA: Aspec Informática - UNIDADE RESPONSÁVEL: Prefeitura Municipal de Floresta do Araguaia - DATA DA EMISSÃO: 24/09/2021 - HORA DA EMISSÃO: 16:35:38

Notas:

- (1) Nos cinco primeiros bimestres do exercício, o acompanhamento será feito com base na despesa liquidada. No último bimestre do exercício, o valor deverá corresponder ao total da despesa empenhada.
- (2) Até o exercício de 2018, o controle da execução dos restos a pagar considerava apenas os valores dos restos a pagar não processados (regra antiga). A partir do exercício de 2019, o controle da execução dos restos a pagar considera os restos a pagar processados e não processados (regra nova).
- (3) Essas despesas são consideradas executadas pelo ente transferidor.

MAJORRI CERQUEIRA DA SILVA AQUINO SANTIAGO951280422 00	Assinado de forma digital por MAJORRI CERQUEIRA DA SILVA AQUINO Dados: 2021.09.27 08:55:42 -03'00'	RENEBEKS MARTINS GOMES6230343029 1	Assinado de forma digital por RENEBEKS MARTINS Dados: 2021.09.27 08:55:04 -03'00'
MAJORRI CERQUEIRA DA S.AQUINO SANTIAGO PREFEITA	RENEBEKS MARTINS GOMES CONTADOR		
MANOEL REIS DA SILVA:44012306200	Assinado de forma digital por MANOEL REIS DA SILVA Dados: 2021.09.27 09:03:11 -03'00'	RODRIGO CAMARA CRUZ:78183880282	Assinado de forma digital por RODRIGO CAMARA CRUZ Dados: 2021.09.26 22:53:26 -03'00'
MANOEL REIS DA SILVA SECRETARIO DE ADM. E FINANÇAS	RODRIGO CAMARA CRUZ CONTROLE INTERNO		

Publicado Conforme  
 Art. 37 da L.C.M.  
 Em: 27/09/2021  
