



ESTADO DO PARÁ  
MUNICIPIO DE FLORESTA DO ARAGUAIA - PARÁ  
PREFEITURA MUNICIPAL DE FLORESTA DO ARAGUAIA – PARÁ.

Ofício n.º 0028/2021

Floresta do Araguaia – Pará 28 de maio de 2021.

A sua Excelência o Senhor  
Antônio Luiz Moreira dos Santos  
**Presidente-CM/FA**  
Floresta do Araguaia-Pará

Senhor Vereador;

Sirvo-me do presente, para encaminhar a esta Casa de Leis o **Relatório da Execução Orçamentária-RREO do 2º bimestre de 2021** do município de Floresta do Araguaia.

Respeitosamente,

MAJORRI CERQUEIRA DA SILVA AQUINO  
Assinado de forma digital por  
MAJORRI CERQUEIRA DA SILVA  
AQUINO SANTIAGO:95128042200  
SANTIAGO:95128042200 Dados: 2021.05.27 18:47:51 -03'00'

MAJORRI CERQUEIRA DA SILVA AQUINO SANTIAGO  
Prefeita de Floresta do Araguaia

01 06 2021  
Dionelene Mota

**RREO**

**2º BIMESTRE**

**2021**



ESTADO DO PARÁ  
MUNICÍPIO DE FLORESTA DO ARAGUAIA - PARÁ  
PREFEITURA MUNICIPAL DE FLORESTA DO ARAGUAIA – PARÁ.

**DECLARAÇÃO DE PUBLICAÇÃO DO  
RELATÓRIO RESUMIDO DA EXECUÇÃO ORÇAMENTÁRIA**

**DECLARO**, sob penas da Lei, que o **Relatório Resumido de Execução Orçamentária (RREO)** da Prefeitura Municipal de Floresta do Araguaia, Estado do Pará, relativo ao 2.º Bimestre de 2021, foi publicado em 28/05/2021, no **MURAL** da Prefeitura Municipal, contendo os elementos exigido no artigo 52 da Lei Complementar n.º 101, de 04 de maio de 2000.

Floresta do Araguaia – Pará 28 de maio de 2021.

MAJORRI CERQUEIRA  
DA SILVA AQUINO  
SANTIAGO:95128042  
200

Assinado de forma digital por  
MAJORRI CERQUEIRA DA SILVA  
AQUINO  
SANTIAGO:95128042200  
Dados: 2021.05.27 18:49:31  
-03'00'

**MAJORRI CERQUEIRA DA SILVA AQUINO SANTIAGO**  
Prefeita Municipal

RREO - ANEXO 1 (LRF, ART 52, inciso I, alínea 'a' e 'b' do inciso II e § 10.)

R\$ 1,00

RECEITAS ORÇAMENTÁRIAS	PREVISÃO		PREVISÃO ATUALIZADA		RECEITAS REALIZADAS			SALDO A REALIZAR	
	INICIAL		(a)	(b)	%	ATÉ O BIMESTRE	%	(a-c)	(a-c)
					b/a	(c)	c/a		
RECEITAS (exceto intra-orçamentárias) (I)	89.354.000,00		89.354.000,00	8.329.323,02	9,32	19.273.059,34	21,57	70.080.940,66	
RECEITAS CORRENTES	80.669.684,00		80.669.684,00	8.329.323,02	10,33	19.273.034,15	23,89	61.396.649,85	
IMPOSTOS, TAXAS E CONTRIBUIÇÕES DE MELHORIA	5.911.800,00		5.911.800,00	292.331,28	4,94	645.300,16	10,92	5.266.499,84	
Impostos	4.685.200,00		4.685.200,00	234.965,53	5,02	490.885,55	10,48	4.194.314,45	
Taxas	1.111.000,00		1.111.000,00	57.365,75	5,16	154.414,61	13,90	956.585,39	
Contribuição de melhoria	115.600,00		115.600,00	0,00	0,00	0,00	0,00	115.600,00	
CONTRIBUIÇÕES	800.000,00		800.000,00	233.343,77	29,17	416.079,19	52,01	383.920,81	
Contribuições sociais	0,00		0,00	0,00	0,00	0,00	0,00	0,00	
Contribuições econômicas	0,00		0,00	0,00	0,00	0,00	0,00	0,00	
Contribuição para entidades privadas de serviço social e de formação profissional.	0,00		0,00	0,00	0,00	0,00	0,00	0,00	
Contribuição para o custeio do serviço de iluminação pública	800.000,00		800.000,00	233.343,77	29,17	416.079,19	52,01	383.920,81	
RECEITA PATRIMONIAL	3.699.039,00		3.699.039,00	10.669,52	0,29	14.402,97	0,39	3.684.636,03	
Exploração do Patrimônio Imobiliário do Estado	83.200,00		83.200,00	0,00	0,00	0,00	0,00	83.200,00	
Valores mobiliários	3.561.839,00		3.561.839,00	10.669,52	0,30	14.402,97	0,40	3.547.436,03	
Delegação de Serviços Públicos mediante Concessão, Permissão, Autorização ou Licença.	0,00		0,00	0,00	0,00	0,00	0,00	0,00	
Exploração de Recursos Naturais.	0,00		0,00	0,00	0,00	0,00	0,00	0,00	
Exploração do Patrimônio Intangível.	0,00		0,00	0,00	0,00	0,00	0,00	0,00	
Cessão de Direitos.	0,00		0,00	0,00	0,00	0,00	0,00	0,00	
Demaís Receitas Patrimoniais.	54.000,00		54.000,00	0,00	0,00	0,00	0,00	54.000,00	
RECEITA AGROPECUÁRIA	0,00		0,00	0,00	0,00	0,00	0,00	0,00	
RECEITA INDUSTRIAL	0,00		0,00	0,00	0,00	0,00	0,00	0,00	
RECEITA DE SERVIÇOS	1.073.200,00		1.073.200,00	0,00	0,00	0,00	0,00	1.073.200,00	
Serviços Administrativos e Comerciais Gerais	73.200,00		73.200,00	0,00	0,00	0,00	0,00	73.200,00	
Serviços e Atividades Referentes à Navegação e ao Transporte	0,00		0,00	0,00	0,00	0,00	0,00	0,00	
Serviços e Atividades Referentes à Saúde	0,00		0,00	0,00	0,00	0,00	0,00	0,00	
Serviços e Atividades Financeiras	0,00		0,00	0,00	0,00	0,00	0,00	0,00	
Outros Serviços	1.000.000,00		1.000.000,00	0,00	0,00	0,00	0,00	1.000.000,00	
TRANSFERÊNCIAS CORRENTES	69.080.845,00		69.080.845,00	7.792.978,45	11,28	18.197.251,83	26,34	50.883.593,17	

CONTROLLER GENERAL OF THE MUNICIPALITY OF FLORESTA DO ARAGUAIA



Transferências da União e de suas Entidades	50.419.125,00	50.419.125,00	4.497.983,67	8,92	10.138.646,20	20,11	40.280.478,80
Transferências dos Estados e do Distrito Federal e de suas Entidades	10.203.720,00	10.203.720,00	1.413.494,03	13,85	2.743.023,45	26,88	7.460.696,55
Transferências dos Municípios e de suas Entidades	108.000,00	108.000,00	0,00	0,00	0,00	0,00	108.000,00
Transferências de Instituições Privadas	0,00	0,00	0,00	0,00	0,00	0,00	0,00
Transferências de Outras Instituições Públicas	8.350.000,00	8.350.000,00	1.881.500,75	22,53	5.315.582,18	63,66	3.034.417,82
Transferências do Exterior	0,00	0,00	0,00	0,00	0,00	0,00	0,00
Transferências de Pessoas Físicas	0,00	0,00	0,00	0,00	0,00	0,00	0,00
Transferências Provenientes de Depósitos Não Identificados	0,00	0,00	0,00	0,00	0,00	0,00	0,00
OUTRAS RECEITAS CORRENTES	104.800,00	104.800,00	0,00	0,00	0,00	0,00	104.800,00
Multas Administrativas, Contratuais e Judiciais	30.800,00	30.800,00	0,00	0,00	0,00	0,00	30.800,00
Indenizações, Restituições e Ressarcimentos	57.800,00	57.800,00	0,00	0,00	0,00	0,00	57.800,00
Bens, Direitos e Valores Incorporados ao Patrimônio Público	0,00	0,00	0,00	0,00	0,00	0,00	0,00
Demais Receitas Correntes	16.200,00	16.200,00	0,00	0,00	0,00	0,00	16.200,00
RECEITAS DE CAPITAL	8.684.316,00	8.684.316,00	0,00	0,00	25,19	0,00	8.684.290,81
OPERAÇÕES DE CREDITO	0,00	0,00	0,00	0,00	0,00	0,00	0,00
Operações de crédito - Mercado Interno	0,00	0,00	0,00	0,00	0,00	0,00	0,00
Operações de crédito - Mercado Externo	0,00	0,00	0,00	0,00	0,00	0,00	0,00
ALIENAÇÃO DE BENS	0,00	0,00	0,00	0,00	0,00	0,00	0,00
Alienação de Bens Móveis	0,00	0,00	0,00	0,00	0,00	0,00	0,00
Alienação de Bens Imóveis	0,00	0,00	0,00	0,00	0,00	0,00	0,00
Alienação de Bens Intangíveis	0,00	0,00	0,00	0,00	0,00	0,00	0,00
AMORTIZAÇÕES DE EMPRÉSTIMOS	0,00	0,00	0,00	0,00	0,00	0,00	0,00
TRANSFERÊNCIAS DE CAPITAL	8.684.316,00	8.684.316,00	0,00	0,00	25,19	0,00	8.684.290,81
Transferências da União e de suas Entidades	6.596.316,00	6.596.316,00	0,00	0,00	25,19	0,00	6.596.290,81
Transferências dos Estados e do Distrito Federal e de suas Entidades	2.088.000,00	2.088.000,00	0,00	0,00	0,00	0,00	2.088.000,00
Transferências dos Municípios e de suas Entidades	0,00	0,00	0,00	0,00	0,00	0,00	0,00
Transferências de Instituições Privadas	0,00	0,00	0,00	0,00	0,00	0,00	0,00
Transferências de Outras Instituições Públicas	0,00	0,00	0,00	0,00	0,00	0,00	0,00
Transferências do Exterior	0,00	0,00	0,00	0,00	0,00	0,00	0,00
Transferências de Pessoas Físicas	0,00	0,00	0,00	0,00	0,00	0,00	0,00
Transferências Provenientes de Depósitos Não Identificados	0,00	0,00	0,00	0,00	0,00	0,00	0,00
OUTRAS RECEITAS DE CAPITAL	0,00	0,00	0,00	0,00	0,00	0,00	0,00
Integralização do Capital Social	0,00	0,00	0,00	0,00	0,00	0,00	0,00
Remuneração das Disponibilidades do Tesouro	0,00	0,00	0,00	0,00	0,00	0,00	0,00

28 05/2021  
 [Assinatura]

Resgate de títulos do Tesouro		0,00	0,00	0,00	0,00	0,00	0,00	0,00	0,00	0,00	0,00	0,00	0,00
Demais Receitas de Capital		0,00	0,00	0,00	0,00	0,00	0,00	0,00	0,00	0,00	0,00	0,00	0,00
RECEITAS (intra-orçamentárias) (II)		0,00	0,00	0,00	0,00	0,00	0,00	0,00	0,00	0,00	0,00	0,00	0,00
<b>SUBTOTAL DAS RECEITAS (III) = (I + II)</b>		89.354.000,00	89.354.000,00	8.329.323,02	9,32	19.273.059,34	21,57	70.080.940,66					
<b>OPERAÇÕES DE CRÉDITO / FINANCIAMENTO (IV)</b>													
<b>OPERAÇÕES DE CRÉDITO - MERCADO INTERNO</b>													
Mobiliária													
Contratual													
<b>OPERAÇÕES DE CRÉDITO - MERCADO EXTERNO</b>													
Mobiliária													
Contratual													
<b>TOTAL DAS RECEITAS (V) = (III + IV)</b>		89.354.000,00	89.354.000,00	8.329.323,02	9,32	19.273.059,34	21,57	70.080.940,66					
<b>DÉFICIT (VI) (I)</b>		-	-	-	-	0,00	-	-					
<b>TOTAL COM DÉFICIT (VII) = (V-VI)</b>		89.354.000,00	89.354.000,00	8.329.323,02	9,32	19.273.059,34	21,57	70.080.940,66					
<b>SALDOS DE EXERCÍCIOS ANTERIORES</b>													
Recursos arrecadados em exercícios anteriores - RPPS		0,00	0,00	-	-	0,00	-	-					
Superávit financeiro		0,00	0,00	-	-	0,00	-	-					
<b>DESPESAS ORÇAMENTÁRIAS</b>													
DOTAÇÃO INICIAL		89.354.000,00	90.369.000,00	12.800.904,10	19.506.647,17	70.862.352,83	8.954.024,38	15.255.567,45	75.113.432,55	14.527.939,75			
(d)													
DOTAÇÃO ATUALIZADA (e)		77.114.900,00	78.529.097,75	12.661.554,79	19.278.910,20	59.250.187,55	8.814.675,07	15.027.830,48	63.501.267,27	14.307.982,78			
(f)													
DESPESAS EMPENHADAS													
NO BIMESTRE													
ATÉ O BIMESTRE (g)=(e-f)													
(h)													
DESPESAS LIQUIDADAS													
NO BIMESTRE													
ATÉ O BIMESTRE (i)=(e-h)													
(j)													
DESPESAS PAGAS ATÉ O BIMESTRE (j)													
(k)													
<b>DESPESAS (exceto intr orçamentárias) (VIII)</b>		89.354.000,00	90.369.000,00	12.800.904,10	19.506.647,17	70.862.352,83	8.954.024,38	15.255.567,45	75.113.432,55	14.527.939,75			
<b>DESPESAS CORRENTES</b>		77.114.900,00	78.529.097,75	12.661.554,79	19.278.910,20	59.250.187,55	8.814.675,07	15.027.830,48	63.501.267,27	14.307.982,78			
Pessoal e encargos so		43.042.400,00	42.683.400,00	5.413.116,57	10.106.439,27	32.576.960,73	5.413.116,57	10.106.439,27	32.576.960,73	9.755.847,15			
Juros e encargos da d		48.500,00	48.500,00	0,00	0,00	48.500,00	0,00	0,00	48.500,00	0,00			
Outras despesas corre		34.024.000,00	35.797.197,75	7.248.438,22	9.172.470,93	26.624.726,82	3.401.558,50	4.921.391,21	30.875.806,54	4.552.135,63			
<b>DESPESAS DE CAPITAL</b>		12.019.100,00	11.619.902,25	139.349,31	227.736,97	11.392.165,28	139.349,31	227.736,97	11.392.165,28	219.956,97			

12/03/21  
 28.05.2021  
 [Assinatura]











28.03.2021

DESPESAS	DOTAÇÃO INICIAL (d)	DOTAÇÃO ATUALIZADA (e)	DESPESAS EMPENHADAS		SALDO (g)=(e-f)	DESPESAS LIQUIDADAS		SALDO (i)=(e-h)	DESPESAS PAGAS ATÉ O BIMESTRE (j)
			NO BIMESTRE (f)	ATÉ O BIMESTRE (g)		NO BIMESTRE (h)	ATÉ O BIMESTRE (i)		
INTRA-ORÇAMENTÁRIAS									
DESPESAS (intra-orçamentárias) (IX)	0,00	0,00	0,00	0,00	0,00	0,00	0,00	0,00	0,00
DESPESAS CORRENTES	0,00	0,00	0,00	0,00	0,00	0,00	0,00	0,00	0,00
Pessoal e encargos sociais	0,00	0,00	0,00	0,00	0,00	0,00	0,00	0,00	0,00
Juros e encargos da dívida	0,00	0,00	0,00	0,00	0,00	0,00	0,00	0,00	0,00
Outras despesas correntes	0,00	0,00	0,00	0,00	0,00	0,00	0,00	0,00	0,00
DESPESAS DE CAPITAL	0,00	0,00	0,00	0,00	0,00	0,00	0,00	0,00	0,00

MAJORRI CERQUEIRA DA SILVA AQUINO  
 Assinado de forma digital por MAJORRI CERQUEIRA DA SILVA AQUINO  
 Dados: 2021.03.27 19:06:34 -03'00'

RENEBEKS MARTINS GOMES  
 Assinado de forma digital por RENEBEKS MARTINS GOMES  
 Dados: 2021.05.27 19:21:26 -03'00'

MAJORRI CERQUEIRA DA SILVA AQUINO  
 PREFEITA

RENEBEKS MARTINS GOMES  
 CONTADOR

MANOEL REIS DA SILVA  
 Assinado de forma digital por MANOEL REIS DA SILVA  
 Dados: 2021.03.27 19:18:57 -03'00'

RODRIGO CAMARA CRUZ  
 Assinado de forma digital por RODRIGO CAMARA CRUZ  
 Dados: 2021.05.28 13:28:56 -03'00'

MANOEL REIS DA SILVA  
 SECRETARIO DE ADM. E FINANÇAS

RODRIGO CAMARA CRUZ  
 CONTROLE INTERNO

2º bimestre de 2021 (Março a Abril)

RREO - Anexo 2 (LRF, Art. 52, inciso II, alínea 'c')

R\$ 1,00

FUNÇÃO / SUBFUNÇÃO	DOTAÇÃO INICIAL		DOTAÇÃO ATUALIZADA (a)		DESPESAS EMPENHADAS		DESPESAS LIQUIDADAS		SALDO (e) = (a-d)
	NO BIMESTRE	ATÉ O BIMESTRE (b)	NO BIMESTRE	ATÉ O BIMESTRE (a-b)	NO BIMESTRE	ATÉ O BIMESTRE (d)	NO BIMESTRE	ATÉ O BIMESTRE (d)	
				(c) = (a-b)					(e) = (a-d)
DESPESAS (EXCETO INTRA-ORÇAMENTÁRIAS) (1)	89.354.000,00	90.369.000,00	12.800.904,10	70.862.352,83	8.954.024,38	15.255.567,45	100,00	100,00	75.113.432,55
LEGISLATIVA									
Ação Legislativa	2.768.000,00	2.768.000,00	304.117,14	2.170.981,15	597.018,85	304.117,14	3,91	3,91	2.170.981,15
ADMINISTRAÇÃO									
Administração Geral	18.820.700,00	18.700.700,00	2.595.599,41	14.868.695,11	3.832.004,89	2.109.715,47	20,85	20,85	15.519.579,05
Formação de Recursos Human	18.764.700,00	18.644.700,00	2.595.599,41	14.812.695,11	3.832.004,89	2.109.715,47	20,85	20,85	15.463.579,05
ASSISTÊNCIA SOCIAL									
Assistência de Portador de	5.289.000,00	5.326.500,00	453.586,51	684.647,73	338.845,45	569.906,67	3,74	3,74	4.756.593,33
Assistência à Criança e ao	98.000,00	98.000,00	0,00	98.000,00	0,00	0,00	0,00	0,00	98.000,00
Assistência Comunitária	584.500,00	584.500,00	29.283,56	553.016,44	31.483,56	16.643,91	0,12	0,12	565.656,09
Administração Geral	4.015.500,00	4.053.000,00	423.242,95	3.401.904,83	651.095,17	321.141,54	3,60	3,60	3.504.006,24
Demais Subfunções	491.000,00	491.000,00	1.060,00	488.931,00	2.069,00	1.060,00	0,01	0,01	488.931,00
SAÚDE									
Atenção Básica	16.577.900,00	17.296.900,00	3.220.654,55	12.473.571,21	4.823.328,79	2.319.159,31	25,04	25,04	13.476.266,45
Assistência Hospitalar e A	5.143.600,00	5.252.700,00	796.598,00	4.111.325,91	1.141.374,09	596.968,06	6,17	6,17	4.310.955,85
Suporte Profilático e Tera	4.786.300,00	5.159.700,00	1.734.640,90	2.643.343,41	2.516.356,59	1.306.037,82	13,69	13,69	3.071.946,49
Vigilância Sanitária	617.200,00	847.200,00	283.472,45	562.010,12	285.189,88	57.574,36	0,39	0,39	787.908,21
Vigilância Epidemiológica	327.800,00	357.800,00	96.389,57	110.464,07	247.335,93	71.841,09	1,46	1,46	135.012,55
Administração Geral	100.000,00	100.000,00	0,00	100.000,00	0,00	0,00	0,00	0,00	100.000,00
Demais Subfunções	5.428.000,00	5.404.500,00	309.553,63	4.771.427,70	633.072,30	286.737,98	3,34	3,34	4.895.443,35
EDUCAÇÃO									
Ensino Fundamental	31.956.600,00	32.677.600,00	5.121.267,09	24.714.217,52	7.963.382,48	3.211.325,91	38,92	38,92	26.740.158,70
Ensino Médio	23.953.100,00	24.224.100,00	3.272.995,39	18.719.038,06	5.505.061,94	2.605.194,36	31,67	31,67	19.392.839,09
Educação Infantil	50.000,00	50.000,00	0,00	50.000,00	0,00	0,00	0,00	0,00	50.000,00
Educação de Jovens e Adult	2.563.800,00	2.563.800,00	323.067,59	1.953.748,46	610.051,54	323.067,59	4,00	4,00	1.953.748,46
Educação Especial	128.000,00	128.000,00	0,00	128.000,00	0,00	0,00	0,00	0,00	128.000,00
Administração Geral	299.900,00	299.900,00	0,00	299.900,00	0,00	0,00	0,00	0,00	299.900,00
Demais Subfunções	3.927.800,00	4.377.800,00	1.525.204,11	2.529.531,00	1.848.269,00	283.063,96	3,25	3,25	3.881.671,15
Demais Subfunções	1.034.000,00	1.034.000,00	0,00	1.034.000,00	0,00	0,00	0,00	0,00	1.034.000,00

28/04/2021  
 L.F. de  
 28/04/2021

FUNÇÃO / SUBFUNÇÃO	DOTAÇÃO		DOTAÇÃO ATUALIZADA		DESPESAS EMPENHADAS		DESPESAS LIQUIDADAS		SALDO		
	INICIAL		INICIAL		NO	ATE O	NO	ATE O			
	(a)	(b)	(a)	(b)	(c) = (a-b)	(d) = (b/a) %	(e) = (a-b)	(f) = (d/c) %	(g) = (a-d)		
CULTURA	564.000,00	564.000,00	564.000,00	564.000,00	0,00	0,00	564.000,00	0,00	0,00	564.000,00	
Difusão Cultural	461.000,00	461.000,00	461.000,00	461.000,00	0,00	0,00	461.000,00	0,00	0,00	461.000,00	
Administração Geral	103.000,00	103.000,00	103.000,00	103.000,00	0,00	0,00	103.000,00	0,00	0,00	103.000,00	
URBANISMO	1.524.600,00	1.325.402,25	1.325.402,25	1.325.402,25	0,00	0,00	1.325.402,25	0,00	0,00	1.325.402,25	
Infra-Estrutura Urbana	1.444.600,00	1.245.402,25	1.245.402,25	1.245.402,25	0,00	0,00	1.245.402,25	0,00	0,00	1.245.402,25	
Serviços Urbanos	80.000,00	80.000,00	80.000,00	80.000,00	0,00	0,00	80.000,00	0,00	0,00	80.000,00	
HABITAÇÃO	90.000,00	90.000,00	90.000,00	90.000,00	0,00	0,00	90.000,00	0,00	0,00	90.000,00	
Habituação Rural	90.000,00	90.000,00	90.000,00	90.000,00	0,00	0,00	90.000,00	0,00	0,00	90.000,00	
SANEAMENTO	3.457.700,00	3.457.700,00	3.457.700,00	3.457.700,00	0,00	0,00	3.457.700,00	0,00	0,00	3.457.700,00	
Saneamento Básico Urbano	3.196.900,00	3.196.900,00	3.196.900,00	3.196.900,00	0,00	0,00	3.196.900,00	0,00	0,00	3.196.900,00	
Demais Subfunções	260.800,00	260.800,00	260.800,00	260.800,00	0,00	0,00	260.800,00	0,00	0,00	260.800,00	
GESTÃO AMBIENTAL	771.200,00	859.789,35	278.931,96	423.165,12	2,17	2,17	436.624,23	186.492,39	308.725,55	2,02	551.063,80
Administração Geral	752.400,00	840.989,35	278.931,96	423.165,12	2,17	2,17	417.824,23	186.492,39	308.725,55	2,02	532.263,80
Demais Subfunções	18.800,00	18.800,00	0,00	0,00	0,00	0,00	18.800,00	0,00	0,00	0,00	18.800,00
AGRICULTURA	3.141.500,00	3.041.500,00	270.040,52	307.092,46	1,57	1,57	2.734.407,54	125.027,19	162.079,13	1,06	2.879.420,87
Abastecimento	20.000,00	20.000,00	0,00	0,00	0,00	0,00	20.000,00	0,00	0,00	0,00	20.000,00
Extensão Rural	839.700,00	739.700,00	0,00	0,00	0,00	0,00	739.700,00	0,00	0,00	0,00	739.700,00
Promoção da Produção Agrop	200.000,00	200.000,00	0,00	0,00	0,00	0,00	200.000,00	0,00	0,00	0,00	200.000,00
Administração Geral	2.060.800,00	2.060.800,00	270.040,52	307.092,46	1,57	1,57	1.753.707,54	125.027,19	162.079,13	1,06	1.898.720,87
Demais Subfunções	21.000,00	21.000,00	0,00	0,00	0,00	0,00	21.000,00	0,00	0,00	0,00	21.000,00
ENERGIA	1.079.900,00	948.008,40	373.579,76	504.796,00	2,59	2,59	443.212,40	176.214,36	307.430,60	2,02	640.577,80
Demais Subfunções	1.079.900,00	948.008,40	373.579,76	504.796,00	2,59	2,59	443.212,40	176.214,36	307.430,60	2,02	640.577,80
TRANSPORTE	556.200,00	556.200,00	0,00	0,00	0,00	0,00	556.200,00	0,00	0,00	0,00	556.200,00
Transporte Rodoviário	556.200,00	556.200,00	0,00	0,00	0,00	0,00	556.200,00	0,00	0,00	0,00	556.200,00
DESPORTO E LAZER	431.000,00	431.000,00	0,00	0,00	0,00	0,00	431.000,00	0,00	0,00	0,00	431.000,00
Desporto Comunitário	281.000,00	281.000,00	0,00	0,00	0,00	0,00	281.000,00	0,00	0,00	0,00	281.000,00
Demais Subfunções	150.000,00	150.000,00	0,00	0,00	0,00	0,00	150.000,00	0,00	0,00	0,00	150.000,00
ENCARGOS ESPECIAIS	2.105.700,00	2.105.700,00	183.127,16	371.210,85	1,90	1,90	1.734.489,15	183.127,16	371.210,85	2,43	1.734.489,15
Serviço da Dívida Interna	616.000,00	616.000,00	95.062,31	180.100,97	0,92	0,92	435.899,03	95.062,31	180.100,97	1,18	435.899,03
Outros Encargos Especiais	1.489.700,00	1.489.700,00	88.064,85	191.109,88	0,98	0,98	1.298.590,12	88.064,85	191.109,88	1,25	1.298.590,12
RESERVA DE CONTINGÊNCIA	220.000,00	220.000,00	0,00	0,00	0,00	0,00	220.000,00	0,00	0,00	0,00	220.000,00

28/05/2021  
 [Assinatura]

2º bimestre de 2021 (Março a Abril)

RREO - Anexo 2 (LRF, Art.52, inciso II, alínea 'c')

R\$ 1,00

FUNÇÃO / SUBFUNÇÃO	DOTAÇÃO INICIAL	DOTAÇÃO ATUALIZADA	DESPESAS EMPENHADAS		SALDO	DESPESAS LIQUIDADAS		SALDO		
			NO BIMESTRE	ATÉ O BIMESTRE (b)		NO BIMESTRE	ATÉ O BIMESTRE (d)			
	(a)	(b)	(c) = (a-b)	(d)	(e) = (a-d)	(f) = (c-d)	(g)	(h)		
DESPESAS (INTRA-ORÇAMENTARIAS) (II)	0,00	0,00	0,00	0,00	0,00	0,00	0,00	0,00		
TOTAL (III) = (I + II)	89.354.000,00	90.369.000,00	12.800.904,10	19.506.647,17	100,00	70.862.352,83	8.954.024,38	15.255.567,45	100,00	75.113.432,55

FONTE: SISTEMA: Aspec Informática - UNIDADE RESPONSÁVEL: Prefeitura Municipal de Floresta do Araguaia - DATA DA EMISSÃO: 27/05/2021 - HORA DA EMISSÃO: 16:44:51



FUNÇÃO / SUBFUNÇÃO - INTRA	DOTAÇÃO INICIAL	DOTAÇÃO ATUALIZADA	DESPESAS EMPENHADAS		DESPESAS LIQUIDADAS		SALDO
			NO BIMESTRE	ATÉ O BIMESTRE (b)	NO BIMESTRE	ATÉ O BIMESTRE (d)	
(a)		(b/total)	%	(c) = (a-b)	(d/total)	%	(e) = (a-d)
DESPESAS (INTRA-ORÇAMENTARIAS) (II)	0,00	0,00	0,00	0,00	0,00	0,00	0,00

28.03.2021

FONTE: SISTEMA: Aspec Informática - UNIDADE RESPONSÁVEL: Prefeitura Municipal de Floresta do Araguaia - DATA DA EMISSÃO: 27/05/2021 - HORA DA EMISSÃO: 16:44:51

Assinado de forma digital por  
 MAJORRI CERQUEIRA DA SILVA AQUINO  
 SANTIAGO95128042200  
 Dados: 2021.05.27 19:01:21 -03'00'

MAJORRI CERQUEIRA DA S. AQUINO SANTIAGO  
 PREFEITA

Assinado de forma digital por  
 RENEBEKS MARTINS GOMES  
 GOMES:62303430291  
 Dados: 2021.05.27 19:22:51 -03'00'

RENEBEKS MARTINS GOMES  
 CONTADOR

Assinado de forma digital por  
 MANOEL REIS DA SILVA  
 SILVA:44012306200  
 Dados: 2021.05.27 19:18:21 -03'00'

MANOEL REIS DA SILVA  
 SECRETARIO DE ADM. E FINANÇAS

Assinado de forma digital por  
 RODRIGO CAMARA CRUZ  
 CRUZ:78183880282  
 Dados: 2021.05.28 13:03:33 -03'00'

RODRIGO CAMARA CRUZ  
 CONTROLE INTERNO





RREO - ANEXO 3 (LRF, Art.53, inciso I)								
RECEITA CORRENTE LÍQUIDA AJUSTADA PARA CÁL								
CULO DOS LIMITES DE ENDIVIDAMENTO	3.807.892,56	4.439.317,50	5.447.025,70	5.232.728,06	4.893.577,68	4.946.128,19	4.102.418,09	
(V)=(III-IV)								
(-) Transferências obrigatórias da União relativas às emendas de bancada (art. 166, parágrafo 16, da CF) (VI)	0,00	0,00	0,00	0,00	0,00	0,00	0,00	
RECEITA CORRENTE LÍQUIDA AJUSTADA PARA CÁL								
CULO DOS LIMITES DA DESPESA COM PESSOAL (VII)=(V-VI)	3.807.892,56	4.439.317,50	5.447.025,70	5.232.728,06	4.893.577,68	4.946.128,19	4.102.418,09	

28.952021  
 [Handwritten Signature]

ESPECIFICAÇÃO	EVOLUÇÃO DA RECEITA REALIZADA NOS ÚLTIMOS 12 MESES					TOTAL (ÚLTIMOS 12 MESES)	PREVISÃO ATUALIZADA EXERCÍCIO
	Dez/2020	Jan/2021	Fev/2021	Mar/2021	Abr/2021		
<b>RECEITAS CORRENTES (I)</b>	6.616.112,59	6.349.893,71	5.592.273,77	4.758.611,20	4.416.374,94	63.059.975,22	86.484.564,00
Impostos, Taxas e Contribuições de Melho	914.129,56	167.656,03	185.312,85	133.815,39	158.515,89	3.175.426,93	5.911.800,00
IPTU	6.957,01	8.891,95	9.174,80	13.616,20	5.247,86	112.846,91	541.300,00
ISS	187.657,58	75.531,66	51.897,26	69.541,36	74.564,82	911.593,98	1.941.600,00
ITBI	19.519,84	35.560,61	59.499,94	10.172,27	44.710,29	416.164,54	596.300,00
IRRF	675.080,13	7.470,74	7.893,06	8.477,24	8.635,49	1.501.334,63	1.606.000,00
Outros Impostos, Taxas e Contribuições	24.915,00	40.201,07	56.847,79	32.008,32	25.357,43	233.486,87	1.226.600,00
Contribuições	86.935,05	88.732,21	94.003,21	112.150,07	121.193,70	1.099.574,12	800.000,00
Receita Patrimonial	1.376,25	1.610,28	2.123,17	4.743,63	5.925,89	29.695,43	3.699.039,00
Rendimentos de Aplicação Financeira	1.376,25	1.610,28	2.123,17	4.743,63	5.925,89	29.695,43	3.561.839,00
Outras Receitas Patrimoniais	0,00	0,00	0,00	0,00	0,00	0,00	137.200,00
Receita agropecuária	0,00	0,00	0,00	0,00	0,00	0,00	0,00
Receita industrial	0,00	0,00	0,00	0,00	0,00	0,00	0,00
Receita de serviços	0,00	0,00	0,00	0,00	0,00	0,00	0,00
Transferências correntes	5.613.671,73	6.091.895,19	5.310.834,54	4.507.902,11	4.130.739,46	58.752.543,76	74.895.725,00
Cota-parte do FPM	1.994.234,65	1.446.028,05	1.895.376,15	1.270.430,81	1.328.139,13	15.321.679,70	18.801.443,00
Cota-parte do ICMS	791.234,03	826.363,22	695.276,16	744.083,44	735.117,50	8.840.122,05	9.978.120,00
Cota-parte do IPVA	30.718,08	36.250,01	34.261,41	49.414,60	39.616,76	455.921,62	432.000,00
Cota-parte do ITR	18.860,92	1.922,81	2.462,04	1.388,04	0,00	88.659,79	32.400,00
Transferências da LC 87/96	0,00	0,00	0,00	0,00	0,00	0,00	108.000,00
Transferências da LC 61/89	30.235,55	27.674,97	26.667,12	33.445,81	26.679,41	261.332,98	432.000,00
Transferências do Fundeb	1.229.709,47	2.798.340,44	1.905.317,51	1.581.342,36	1.136.092,80	18.650.807,18	19.022.227,00
Outras transferências correntes	1.518.679,03	955.315,69	751.474,15	827.797,05	865.093,86	15.134.020,44	26.089.535,00
Outras receitas correntes	0,00	0,00	0,00	0,00	0,00	2.734,98	104.800,00
DEDUÇÕES (II)	454.563,42	467.647,80	530.808,55	419.752,56	425.910,56	4.756.304,12	5.814.880,00
Contrib. do servidor para o plano de pr	0,00	0,00	0,00	0,00	0,00	0,00	0,00
Comp. financ. entre regimes de previdên	0,00	0,00	0,00	0,00	0,00	0,00	0,00
Ded. de receita para formação do Fundeb	454.563,42	467.647,80	530.808,55	419.752,56	425.910,56	4.756.304,12	5.814.880,00
<b>RECEITA CORRENTE LÍQUIDA (III)=(I-II)</b>	6.161.549,17	5.882.245,91	5.061.465,22	4.338.858,64	3.990.464,38	58.303.671,10	80.669.684,00
(-) Transferências obrigatórias da União relativas às emendas individuais (art. 166 -A, parágrafo 1º, da CF) (IV)	0,00	0,00	0,00	0,00	0,00	0,00	0,00

28.952.221

RRRO - ANEXO 3 (LRF, Art.53, inciso I)													R\$ 1,00
RECEITA CORRENTE LÍQUIDA AJUSTADA PARA CÁL													
CULO DOS LIMITES DE ENDIVIDUAMENTO	6.161.549,17	5.882.245,91	5.061.465,22	4.338.858,64	3.990.464,38	58.303.671,10	80.669.684,00						
(V)=(III-IV)													

(-) Transferências obrigatórias da União relativas às emendas de bancada (art. 166, parágrafo 16, da CF) (VI)	0,00	0,00	0,00	0,00	0,00	0,00	0,00						
RECEITA CORRENTE LÍQUIDA AJUSTADA PARA CÁL													
CULO DOS LIMITES DA DESPESA COM PESSOAL (VII)=(V-VI)	6.161.549,17	5.882.245,91	5.061.465,22	4.338.858,64	3.990.464,38	58.303.671,10	80.669.684,00						

FONTE: SISTEMA: Aspec Informática - UNIDADE RESPONSÁVEL: Prefeitura Municipal de Floresta do Araguaia - DATA DA EMISSÃO: 27/05/2021 - HORA DA EMISSÃO: 16:47:46

MAJORRI CERQUEIRA DA SILVA AQUINO SANTIAGO:95128042200 Assinado de forma digital por MAJORRI CERQUEIRA DA SILVA AQUINO SANTIAGO:95128042200 Dados: 2021.05.27 19:01:50-03:00	RENEBEKS MARTINS GOMES:62303430291 Assinado de forma digital por RENEBEKS MARTINS GOMES:62303430291 Dados: 2021.05.27 19:23:29-03:00
MAJORRI CERQUEIRA DA S. AQUINO SANTIAGO PREFEITA	RENEBEKS MARTINS GOMES CONTADOR
MANOEL REIS DA SILVA SILVA:44012306200 Assinado de forma digital por MANOEL REIS DA SILVA:44012306200 Dados: 2021.05.27 19:17:43 -03:00	RODRIGO CAMARA CRUZ:78183880282 Assinado de forma digital por RODRIGO CAMARA CRUZ:78183880282 Dados: 2021.05.28 13:31:21 -03:00
MANOEL REIS DA SILVA SECRETARIO DE ADM. E FINANÇAS	RODRIGO CAMARA CRUZ CONTROLE INTERNO



RREO - ANEXO 6 (LRF, Art. 53, inciso III)

R\$ 1.00

RECEITAS PRIMÁRIAS	ACIMA DA LINHA		RECEITAS REALIZADAS ATE O BIMESTRE (a)
	PREVISÃO ATUALIZADA		
RECEITAS CORRENTES (I)			19.273.034,15
Receita tributária	80.669.684,00		645.300,16
IPTU	5.911.800,00		36.930,81
ISS	541.300,00		271.535,10
ITBI	1.941.600,00		149.943,11
IRRF	596.300,00		32.476,53
Outros impostos, taxas e contribuições de melhoria	1.606.000,00		154.414,61
Contribuições	1.226.600,00		416.079,19
Receita patrimonial	800.000,00		14.402,97
Aplicações financeiras (II)	3.699.039,00		14.402,97
Outras receitas patrimoniais	3.561.839,00		14.402,97
Transferências correntes	137.200,00		0,00
Cota-parte do FPM	69.080.845,00		18.197.251,83
Cota-parte do ICMS	15.561.443,00		4.751.979,40
Cota-parte do IPVA	7.602.120,00		2.400.672,23
Cota Parte do ITR	345.600,00		127.634,14
Transferências da LC 87/1996	25.920,00		4.618,35
Transferências da LC 61/1989	86.400,00		0,00
Outras transferências correntes	347.600,00		91.573,85
Demais receitas correntes	19.022.227,00		7.421.093,11
Outras receitas financeiras (III)	26.089.535,00		3.399.680,75
Receitas correntes restantes	1.178.000,00		0,00
RECEITAS PRIMÁRIAS CORRENTES (IV)=(I-II-III)	10.800,00		0,00
RECEITAS DE CAPITAL (V)	1.167.200,00		0,00
Operações de crédito (VI)	77.097.045,00		19.258.631,18
Amortização de empréstimos (VII)	8.684.316,00		25,19
Alienação de bens	0,00		0,00
Receitas de alienação de investimentos temporários (VIII)	0,00		0,00
Receitas de alienação de investimentos permanentes (IX)	0,00		0,00

28/05/2021



RELATÓRIO RESUMIDO DA EXECUÇÃO ORÇAMENTÁRIA  
 DEMONSTRATIVO DOS RESULTADOS PRIMÁRIO E NOMINAL  
 ORÇAMENTOS FISCAL E DA SEGURIDADE SOCIAL  
 2º bimestre de 2021 (Marco a Abril)

Fl. 0001  
 28/05/2021

Outras alienação de bens	0,00	0,00
Transferências de capital	8.684.316,00	25,19
Convênios	8.684.316,00	25,19
Outras transferências de capital	0,00	0,00
Outras receitas de capital	0,00	0,00
Outras receitas de capital não primárias (X)	0,00	0,00
Outras receitas de capital primárias	0,00	0,00
RECEITAS PRIMÁRIAS DE CAPITAL (XI) = (V - VI - VII - VIII - IX - X)	8.684.316,00	25,19

RECEITA PRIMÁRIA TOTAL (XII) = (IV + XI)	85.781.361,00	19.258.656,37
--	---------------	---------------

	ATÉ O BIMESTRE/2021					RESTOS A PAGAR NÃO PROCESSADOS		
	DOTAÇÃO ATUALIZADA	DESPESAS EMPENHADAS	DESPESAS LIQUIDADAS	DESPESAS PAGAS	DESPESAS PAGAS (a)	RESTOS A PAGAR PROCESSADOS (b)	LIQUIDADOS	PAGOS (c)
<b>DESPESAS PRIMÁRIAS</b>								
DESPESAS CORRENTES (XIII)	78.529.097,75	19.278.910,20	15.027.830,48	14.307.982,78	20.234,44	0,00	0,00	0,00
Pessoal e encargos sociais	42.683.400,00	10.106.439,27	10.106.439,27	9.755.847,15	3.126,44	0,00	0,00	0,00
Juros e encargos da dívida (XIV)	48.500,00	0,00	0,00	0,00	0,00	0,00	0,00	0,00
Outras despesas correntes	35.797.197,75	9.172.470,93	4.921.391,21	4.552.135,63	17.108,00	0,00	0,00	0,00
DESPESAS PRIMÁRIAS CORRENTES (XV) = (XIII - XIV)	78.480.597,75	19.278.910,20	15.027.830,48	14.307.982,78	20.234,44	0,00	0,00	0,00
DESPESAS DE CAPITAL (XVI)	11.619.902,25	227.736,97	227.736,97	219.956,97	0,00	0,00	0,00	0,00
Investimentos	11.052.402,25	47.636,00	47.636,00	39.856,00	0,00	0,00	0,00	0,00
Inversões financeiras	0,00	0,00	0,00	0,00	0,00	0,00	0,00	0,00
Concessão de empréstimos e financiamentos (XVII)	0,00	0,00	0,00	0,00	0,00	0,00	0,00	0,00
Aquisição de título de capital já integralizado (XVIII)	0,00	0,00	0,00	0,00	0,00	0,00	0,00	0,00
Aquisição de título de crédito (XIX)	0,00	0,00	0,00	0,00	0,00	0,00	0,00	0,00
Demais inversões financeiras	0,00	0,00	0,00	0,00	0,00	0,00	0,00	0,00
Amortização de dívida (XX)	567.500,00	180.100,97	180.100,97	180.100,97	0,00	0,00	0,00	0,00
DESPESAS PRIMÁRIAS DE CAPITAL (XXI) = (XVI - XVII - XVIII - XIX - XX)	11.052.402,25	47.636,00	47.636,00	39.856,00	0,00	0,00	0,00	0,00
RESERVA DE CONTINGÊNCIA (XXII)	220.000,00	0,00	0,00	0,00	0,00	0,00	0,00	0,00
DESPAESA PRIMÁRIA TOTAL (XXIII) = (XV + XXI + XXII)	89.753.000,00	19.326.546,20	15.075.466,48	14.347.838,78	20.234,44	0,00	0,00	0,00

IIB + XXIII(C) | 4.890.583,15

*Handwritten signature and date: 28/05/2021*

META FISCAL PARA O RESULTADO PRIMÁRIO	VALOR CORRENTE
Meta fixada no Anexo de Metas Fiscais da LDO para o exercício de referência	0,00
<b>JUROS NOMINAIS</b>	
Juros, Encargos e Variações Monetárias Ativos (XXV)	14.402,97
Juros, Encargos e variações Monetárias Passivos (XXVI)	400.000,00
<b>RESULTADO NOMINAL - Acima da linha (XXVII)=XXIV+(XXV - XXVI)</b>	<b>4.504.986,12</b>
<b>META FISCAL PARA O RESULTADO NOMINAL</b>	
Meta fixada no Anexo de Metas Fiscais da LDO para o exercício de referência	0,00
<b>ABAIXO DA LINHA</b>	
<b>CÁLCULO DO RESULTADO NOMINAL</b>	
	<b>SALDO</b>
	<b>EM 31 DE DEZEMBRO</b>
	<b>(a)</b>
	<b>(b)</b>
DÍVIDA CONSOLIDADA (XXVIII)	9.495,51
DEDUÇÕES (XXIX)	2.369.022,73
Disponibilidade de caixa	2.369.022,73
Disponibilidade de caixa bruta	2.868.504,31
(-) Restos a pagar processados (XXX)	499.481,58
Demais haveres financeiros	0,00
<b>DÍVIDA CONSOLIDADA LÍQUIDA (XXXI)=(XXVIII-XXX)</b>	<b>-2.359.527,22</b>
<b>RESULTADO NOMINAL - Abaixo da linha (XXXII)=(XXXIa - XXXIb)</b>	<b>4.961.358,35</b>

18.05.2021  
 JPB

AJUSTE METODOLÓGICO	ATÉ O BIMESTRE/2021
VARIAÇÃO SALDO RPP = (XXXIII) = (xxxa - xxxb)	-   20.234,44
RECEITA DE ALIENAÇÃO DE INVESTIMENTOS PERMANENTES (IX)	-   0,00
PASSIVOS RECONHECIDOS NA DC (XXXIV)	-   0,00
VARIAÇÃO CAMBIAL (XXXV)	-   0,00
PAGAMENTO DE PRECATORIOS INTEGRANTES DA DC (XXXVI)	-   0,00
AJUSTES RELATIVOS AO RPPS(XXXVII)	-   0,00
OUTROS AJUSTES (XXXVIII)	-   0,00
RESULTADO NOMINAL AJUSTADO - Abaixo da linha (XXXIX) = (XXXII-XXXIII-IX+XXXIV+XXXV- XXXVI+XXXVII+XXXVIII)	-   4.941.123,91
RESULTADO PRIMARIO - Abaixo da linha (XL) = XXXIX - (XXV-XXVI)	-   5.326.720,94

INFORMAÇÕES ADICIONAIS	PREVISÃO ORÇAMENTÁRIA
SALDO DE EXERCÍCIOS ANTERIORES	-   0,00
Recursos arrecadados em exercícios anteriores - RPPS	-   0,00
Superávit financeiro utilizado para abertura e reabertura de créditos adicionais	-   0,00
RESERVA ORÇAMENTÁRIA DO RPPS	-   0,00

RELATÓRIO RESUMIDO DA EXECUÇÃO ORÇAMENTÁRIA  
DEMONSTRATIVO DOS RESULTADOS PRIMÁRIO E NOMINAL  
ORÇAMENTOS FISCAL E DA SEGURIDADE SOCIAL  
2º bimestre de 2021 (Março a Abril)

MAJORRI CERQUEIRA DA SILVA AQUINO SANTIAGO95128042200  
Assinado eletronicamente por MAJORRI CERQUEIRA DA SILVA AQUINO SANTIAGO95128042200  
Dados: 2021.05.27 19:02:21 -03'00'

RENEBEKS MARTINS GOMES6230343029  
Assinado de forma digital por RENEBEKS MARTINS GOMES6230343029  
Dados: 2021.05.27 19:51:08 -03'00'

MAJORRI CERQUEIRA DA S. AQUINO SANTIAGO  
PREFEITA

RENEBEKS MARTINS GOMES  
CONTADOR

MANOEL REIS DA SILVA44012306200  
Assinado de forma digital por MANOEL REIS DA SILVA44012306200  
Dados: 2021.05.27 19:17:06 -03'00'

RODRIGO CAMARA CRUZ78183880282  
Assinado de forma digital por RODRIGO CAMARA CRUZ78183880282  
Dados: 2021.05.28 13:32:17 -03'00'

MANOEL REIS DA SILVA  
SECRETARIO DE ADM. E FINANÇAS

RODRIGO CAMARA CRUZ  
CONTROLE INTERNO

28.05.2021  
R.D.

RREO - ANEXO 7 (LRF, Art. 53, inciso V)

R\$ 1,00

PODER / ÓRGÃO	RESTOS A PAGAR PROCESSADOS E NÃO PROCESSADOS LIQUIDADOS EM EXERCÍCIOS ANTERIORES									
	INSCRITOS		EM EXERCÍCIOS EM 31 DE DEZ.		PAGOS		CANCELADOS		SALDO	
	EM ANTERIORES	EXERC. ANTERIOR	(a)	(b)	(c)	(d)	(e) = (a+b)-(c+d)			
RESTOS A PAGAR (EXCETO INTRA-ORÇAMENTÁRIO (I))	436.854,37	62.627,21	20.234,44	0,00	0,00	479.247,14				
Executivo	436.854,37	62.627,21	20.234,44	0,00	0,00	479.247,14				
2014-Fundo Municipal De Saúde	31.891,77	0,00	0,00	0,00	0,00	31.891,77				
2015-Sec. Munic. De Educ. Cultura e Desp	43.179,83	0,00	0,00	0,00	0,00	43.179,83				
2015-Fundo Municipal De Educação	350,00	0,00	0,00	0,00	0,00	350,00				
2015-Fundo Municipal De Saúde	11.066,01	0,00	0,00	0,00	0,00	11.066,01				
2016-Sec. Municipal de Obras E Transport	8.979,39	0,00	0,00	0,00	0,00	8.979,39				
2016-Fundo Municipal De Assistência Soci	880,00	0,00	0,00	0,00	0,00	880,00				
2016-Fundo Municipal De Saúde	17.149,78	0,00	0,00	0,00	0,00	17.149,78				
2017-Gabinete Do Prefeito	800,00	0,00	0,00	0,00	0,00	800,00				
2017-Sec. Munic. De Administração E Fina	65.722,53	0,00	0,00	0,00	0,00	65.722,53				
2017-Sec. Munic. De Educ. Cultura e Desp	43.997,04	0,00	0,00	0,00	0,00	43.997,04				
2017-Sec. Municipal de Obras E Transport	1.147,50	0,00	0,00	0,00	0,00	1.147,50				
2017-Fundo Municipal De Assistência Soci	2.662,75	0,00	0,00	0,00	0,00	2.662,75				
2017-Fundo Municipal De Educação	15.134,00	0,00	0,00	0,00	0,00	15.134,00				
2017-Fundo Municipal De Saúde	12.555,82	0,00	0,00	0,00	0,00	12.555,82				
2018-Sec. Munic. De Administração E Fina	61.387,20	0,00	0,00	0,00	0,00	61.387,20				
2018-Sec. Munic. De Educ. Cultura e Desp	6.141,81	0,00	0,00	0,00	0,00	6.141,81				
2018-Sec. Municipal de Obras E Transport	6.676,79	0,00	0,00	0,00	0,00	6.676,79				
2018-Sec. Munic. De Agricultura e Desen.	537,50	0,00	0,00	0,00	0,00	537,50				
2018-Fundo Municipal De Assistência Soci	60,00	0,00	0,00	0,00	0,00	60,00				
2018-Fundo Municipal De Educação	7.925,88	0,00	0,00	0,00	0,00	7.925,88				
2018-Fundo Municipal De Saúde	8.257,44	0,00	0,00	0,00	0,00	8.257,44				
2018-Fundo Mun. Dir. Da Criança e do Ado	0,00	0,00	0,00	0,00	0,00	0,00				
2019-Gabinete Do Prefeito	0,00	0,00	0,00	0,00	0,00	0,00				
2019-Sec. Munic. De Administração E Fina	7.545,53	0,00	0,00	0,00	0,00	7.545,53				
2019-Sec. Munic. De Educ. Cultura e Desp	13.530,86	0,00	0,00	0,00	0,00	13.530,86				

28.05.2021  
 JHE



RREO - ANEXO 7 (LRF, Art. 53, inciso V)

R\$ 1,00

PODER / ÓRGÃO	RESTOS A PAGAR PROCESSADOS E NÃO PROCESSADOS LIQUIDADOS EM EXERCÍCIOS ANTERIORES					SALDO
	INSCRITOS	EM EXERCÍCIOS ANTERIORES (a)	EM 31 DE DEZ. EXERC. ANTERIOR (b)	PAGOS (c)	CANCELADOS (d)	
2019-Sec. Municipal de Obras E Transport	51.873,97	0,00	0,00	0,00	0,00	51.873,97
2019-Sec. Munic. De Agricultura e Desen.	0,00	0,00	0,00	0,00	0,00	0,00
2019-Fundo Municipal De Assistência Soci	918,16	0,00	0,00	0,00	0,00	918,16
2019-Fundo Municipal De Educação	143,68	0,00	0,00	0,00	0,00	143,68
2019-Fundo Municipal De Saúde	16.339,13	0,00	0,00	0,00	0,00	16.339,13
2019-Fundo Mun. Dir. Da Criança e do Ado	0,00	0,00	0,00	0,00	0,00	0,00
2019-Fundo Municipal De Meio Ambiente	0,00	0,00	0,00	0,00	0,00	0,00
2020-Gabinete Do Prefeito	0,00	8.236,36	0,00	0,00	0,00	8.236,36
2020-Sec. Munic. De Educ. Cultura e Desp	0,00	18.406,12	0,00	16.278,38	0,00	2.127,74
2020-Sec. Municipal de Obras E Transport	0,00	27.453,13	0,00	0,00	0,00	27.453,13
2020-Fundo Municipal De Assistência Soci	0,00	0,00	0,00	0,00	0,00	0,00
2020-Fundo Municipal De Educação	0,00	3.265,86	0,00	848,06	0,00	2.417,80
2020-Fundo Municipal De Saúde	0,00	3.362,34	0,00	2.108,00	0,00	1.254,34
2020-Fundo Municipal De Meio Ambiente	0,00	1.903,40	0,00	1.000,00	0,00	903,40
Legislativo	0,00	0,00	0,00	0,00	0,00	0,00
RESTOS A PAGAR (INTRA-ORÇAMENTÁRIO (II))	0,00	0,00	0,00	0,00	0,00	0,00
TOTAL (III) = (I)+(II)	436.854,37	62.627,21	0,00	20.234,44	0,00	479.247,14

28.05.2021

ORÇAMENTOS FISCAL E DA SEGURIDADE SOCIAL  
 2º bimestre de 2021 (Março a Abril)

RREO - ANEXO 7 (LRF, Art. 53, inciso V)

R\$ 1,00

PODER./ORGÃO	RESTOS A PAGAR NÃO PROCESSADOS										SALDO TOTAL (l) = (e)+(k)		
	INSCRITOS	ANTERIORES (f)	EXERC. ANTERIOR (g)	LIQUIDADOS (h)	PAGOS (i)	CANCELADOS (j)	SALDO (k) = (f+g)-(i+j)	INSCRITOS	ANTERIORES	EXERC. ANTERIOR		LIQUIDADOS	
RESTOS A PAGAR (EXCETO INTRA-ORÇAMENTÁRIO (I))													
Executivo		6.396.210,56	659.615,56	0,00	0,00	0,00	0,00					7.055.826,12	7.535.073,26
2014-Fundo Municipal De Saúde		6.396.210,56	659.615,56	0,00	0,00	0,00	0,00					7.055.826,12	7.535.073,26
2015-Sec. Munic. De Educ. Cultura e Desp		0,00	0,00	0,00	0,00	0,00	0,00					0,00	31.891,77
2015-Fundo Municipal De Educação		0,00	0,00	0,00	0,00	0,00	0,00					0,00	43.179,83
2015-Fundo Municipal De Saúde		0,00	0,00	0,00	0,00	0,00	0,00					0,00	350,00
2016-Sec. Municipal de Obras E Transport		0,00	0,00	0,00	0,00	0,00	0,00					0,00	11.066,01
2016-Fundo Municipal De Assistência Soci		0,00	0,00	0,00	0,00	0,00	0,00					0,00	8.979,39
2016-Fundo Municipal De Saúde		0,00	0,00	0,00	0,00	0,00	0,00					0,00	880,00
2017-Gabinete Do Prefeito		0,00	0,00	0,00	0,00	0,00	0,00					0,00	17.149,78
2017-Sec. Munic. De Administração E Fina		0,00	0,00	0,00	0,00	0,00	0,00					0,00	800,00
2017-Sec. Munic. De Educ. Cultura e Desp		0,00	0,00	0,00	0,00	0,00	0,00					0,00	65.722,53
2017-Sec. Municipal De Obras E Transport		3.500,00	0,00	0,00	0,00	0,00	0,00					0,00	43.997,04
2017-Fundo Municipal De Assistência Soci		1.013,13	0,00	0,00	0,00	0,00	0,00					3.500,00	4.647,50
2017-Fundo Municipal De Educação		0,00	0,00	0,00	0,00	0,00	0,00					1.013,13	3.675,88
2017-Fundo Municipal De Saúde		0,00	0,00	0,00	0,00	0,00	0,00					0,00	15.134,00
2018-Sec. Munic. De Administração E Fina		84.000,00	0,00	0,00	0,00	0,00	0,00					84.000,00	12.555,82
2018-Sec. Munic. De Educ. Cultura e Desp		0,00	0,00	0,00	0,00	0,00	0,00					0,00	145.387,20
2018-Sec. Municipal De Obras E Transport		82.226,96	0,00	0,00	0,00	0,00	0,00					0,00	6.141,81
2018-Sec. Munic. De Agricultura e Desen.		0,00	0,00	0,00	0,00	0,00	0,00					82.226,96	88.903,75
2018-Fundo Municipal De Assistência Soci		18,80	0,00	0,00	0,00	0,00	0,00					0,00	537,50
2018-Fundo Municipal De Educação		26.496,01	0,00	0,00	0,00	0,00	0,00					18,80	78,80
2018-Fundo Municipal De Saúde		23.053,72	0,00	0,00	0,00	0,00	0,00					26.496,01	34.421,89
2018-Fundo Mun. Dir. Da Criança e do Ado		21.450,00	0,00	0,00	0,00	0,00	0,00					23.053,72	31.311,16
2019-Gabinete Do Prefeito		11.524,69	0,00	0,00	0,00	0,00	0,00					0,00	21.450,00
2019-Sec. Munic. De Administração E Fina		448.642,95	0,00	0,00	0,00	0,00	0,00					11.524,69	11.524,69
2019-Sec. Munic. De Educ. Cultura e Desp		1.721.577,97	0,00	0,00	0,00	0,00	0,00					448.642,95	456.188,48
2019-Sec. Municipal De Obras E Transport		822.627,70	0,00	0,00	0,00	0,00	0,00					1.721.577,97	1.735.108,83
												822.627,70	874.501,67

28 9/5/21

RREO - ANEXO 7 (LRF-Art 53, inciso V)

R\$ 1,00

PODER / ÓRGÃO	RESTOS A PAGAR NÃO PROCESSADOS											SALDO TOTAL (I) = (e)+-(k)
	INSCRITOS	EM EXERCÍCIOS EM 31 DE DEZ.	LIQUIDADOS	PAGOS	CANCELADOS	SALDO						
	ANTERIORES (f)	EXERC. ANTERIOR (g)	(h)	(i)	(j)	(f+g)-(i+j)						
2019-Sec. Munic. De Agricultura e Desen.	189.030,10	0,00	0,00	0,00	0,00	189.030,10	0,00	0,00	0,00	0,00	0,00	189.030,10
2019-Fundo Municipal De Assistência Soci	1.511.240,19	0,00	0,00	0,00	0,00	1.511.240,19	0,00	0,00	0,00	0,00	0,00	1.512.158,35
2019-Fundo Municipal De Educação	313.706,05	0,00	0,00	0,00	0,00	313.706,05	0,00	0,00	0,00	0,00	0,00	313.849,73
2019-Fundo Municipal De Saúde	953.763,88	0,00	0,00	0,00	0,00	953.763,88	0,00	0,00	0,00	0,00	0,00	970.103,01
2019-Fundo Mun. Dir. Da Criança e do Ado	2.650,00	0,00	0,00	0,00	0,00	2.650,00	0,00	0,00	0,00	0,00	0,00	2.650,00
2019-Fundo Municipal De Meio Ambiente	179.688,41	0,00	0,00	0,00	0,00	179.688,41	0,00	0,00	0,00	0,00	0,00	179.688,41
2020-Gabinete Do Prefeito	0,00	0,00	0,00	0,00	0,00	0,00	0,00	0,00	0,00	0,00	0,00	8.236,36
2020-Sec. Munic. De Educ. Cultura e Despl	0,00	0,00	0,00	0,00	0,00	0,00	0,00	0,00	0,00	0,00	0,00	2.127,74
2020-Sec. Municipal De Obras E Transport	0,00	659.345,56	0,00	0,00	0,00	659.345,56	0,00	0,00	0,00	0,00	0,00	686.798,69
2020-Fundo Municipal De Assistência Soci	0,00	270,00	0,00	0,00	0,00	270,00	0,00	0,00	0,00	0,00	0,00	270,00
2020-Fundo Municipal De Educação	0,00	0,00	0,00	0,00	0,00	0,00	0,00	0,00	0,00	0,00	0,00	2.417,80
2020-Fundo Municipal De Saúde	0,00	0,00	0,00	0,00	0,00	0,00	0,00	0,00	0,00	0,00	0,00	1.254,34
2020-Fundo Municipal De Meio Ambiente	0,00	0,00	0,00	0,00	0,00	0,00	0,00	0,00	0,00	0,00	0,00	903,40
Legislativo	0,00	0,00	0,00	0,00	0,00	0,00	0,00	0,00	0,00	0,00	0,00	0,00
RESTOS A PAGAR (INTRA-ORÇAMENTÁRIO (II))	0,00	0,00	0,00	0,00	0,00	0,00	0,00	0,00	0,00	0,00	0,00	0,00
TOTAL (III)=(I)+(II)	6.396.210,56	659.615,56	0,00	0,00	0,00	7.055.826,12	0,00	0,00	0,00	0,00	0,00	7.535.073,76

28 9/2/2021  
 [Assinatura]

RREO - ANEXO 7 (LRF, Art. 53, inciso V)

R\$ 1,00

PODER / ÓRGÃO	RESTOS A PAGAR PROCESSADOS E NÃO PROCESSADOS LIQUIDADOS EM EXERCÍCIOS ANTERIORES				SALDO
	EM EXERCÍCIOS ANTERIORES (a)	EM 31 DE DEZ. EXERC. ANTERIOR (b)	PAGOS (c)	CANCELADOS (d)	
					(e) = (a+b)-(c+d)
RESTOS A PAGAR (INTRA-ORÇAMENTARIO (II))	0,00	0,00	0,00	0,00	0,00

98 RFB 2021



RELATÓRIO RESUMIDO DA EXECUÇÃO ORÇAMENTÁRIO  
DEMONSTRATIVO DOS RESTOS A PAGAR  
POR PODER E ORGÃO  
ORÇAMENTOS FISCAL E DA SEGURIDADE SOCIAL  
2º bimestre de 2021 (Março a Abril)

RR00 - ANEXO 7 (LRF, ART. 53, INCISO V)

R\$ 1,00

PODER./ORGÃO	RESTOS A PAGAR NÃO PROCESSADOS											SALDO			
	EM EXERCÍCIOS ANTERIORES (f)	EXERC. ANTERIOR (g)	LIQUIDADOS (h)	PAGOS (i)	CANCELADOS (j)	SALDO (k) = (f+g)-(i+j)	TOTAL (l) = (e)+(k)						TOTAL (l)		
													0,00	0,00	0,00
													0,00	0,00	0,00
													0,00	0,00	0,00
													0,00	0,00	0,00
													0,00	0,00	0,00
													0,00	0,00	0,00
													0,00	0,00	0,00
													0,00	0,00	0,00

28.05.2021

RESTOS A PAGAR (INTRA-ORÇAMENTÁRIO (II)) 0,00 | 0,00 | 0,00 | 0,00 | 0,00 | 0,00 | 0,00 |

MAJORRI CERQUEIRA DA SILVA AQUINO SANTIAGO:9512804220  
Assinado de forma digital por  
MAJORRI CERQUEIRA DA SILVA SANTIAGO:9512804220  
Data: 2021.05.27 19:21:50 -03'00'

MAJORRI CERQUEIRA DA S. AQUINO SANTIAGO  
PREFEITA

RENEBEKS MARTINS GOMES:6230343029  
Assinado de forma digital por  
RENEBEKS MARTINS GOMES:6230343029  
Data: 2021.05.27 19:25:54 -03'00'

RENEBEKS MARTINS GOMES  
CONTADOR

MANOEL REIS DA SILVA:44012306200  
Assinado de forma digital por  
MANOEL REIS DA SILVA:44012306200  
Data: 2021.05.27 19:16:27 -03'00'

MANOEL REIS DA SILVA  
SECRETARIO DE ADM. E FINANÇAS

RODRIGO CAMARA CRUZ:7818388028  
Assinado de forma digital por  
RODRIGO CAMARA CRUZ:7818388028  
Data: 2021.05.28 11:33:12 -03'00'

RODRIGO CAMARA CRUZ  
CONTROLE INTERNO

NOTAS:

FONTE: SISTEMA: Aspec Informática - Unidade Responsável: Prefeitura Municipal de Floresta do Araguaia - DATA DA EMISSÃO: 27/05/2021 - HORA DA EMISSÃO: 16:56:40

RREO - ANEXO 8 (LDB, Art.72)

R\$ 1,00

RECEITAS RESULTANTE DE IMPOSTOS (Arts. 212 e 212-A da Constituição Federal)

RECEITA RESULTANTE DE IMPOSTOS (caput do art. 212 da Constituição)	PREVISÃO		RECEITAS REALIZADAS Até o bimestre (b)
	ATUALIZADA	(a)	
1 - RECEITAS DE IMPOSTOS		4.685.200,00	490.885,55
1.1 - Receita resultante do imposto sobre a propriedade predial e territorial urbana - IPTU		541.300,00	36.930,81
1.2 - Receita resultante do imposto sobre transmissão inter vivos - ITBI		596.300,00	149.943,11
1.3 - Receita resultante do imposto sobre serviços de qualquer natureza - ISS		1.941.600,00	271.535,10
1.4 - Receita resultante do imposto de renda retido na fonte - IRRF		1.606.000,00	32.476,53
2 - RECEITA DE TRANSFERÊNCIAS CONSTITUCIONAIS E LEGAIS		29.675.963,00	9.220.597,44
2.1 - Cota parte do FPM		18.801.443,00	5.939.974,14
2.1.1 - Parcela referente à CF, art. 159, I, alínea b		18.801.443,00	5.939.974,14
2.1.2 - Parcela referente à CF, art. 159, I, alíneas d e e		0,00	0,00
2.2 - Cota parte do ICMS		9.978.120,00	3.000.840,32
2.3 - Cota parte IPI - Exportação		432.000,00	114.467,31
2.4 - Cota parte ITR		32.400,00	5.772,89
2.5 - Cota parte IPVA		432.000,00	159.542,78
2.6 - Cota parte IOF-ouro		0,00	0,00
2.7 - Compensações financeiras provenientes de impostos e transferências constitucionais		0,00	0,00

3 - TOTAL DA RECEITA RESULTANTE DE IMPOSTOS (1 + 2) | 34.361.163,00 | 9.711.482,99

4 - TOTAL DESTINADO AO FUNDEB - 20% DE ((2.1.1) + (2.2) + (2.3) + (2.4) + (2.5)) | 5.793.280,00 | 1.844.119,47

5 - VALOR MÍNIMO A SER APLICADO ALÉM DO VALOR DESTINADO AO FUNDEB - 5% DE ((2.1.1) + (2.2) + (2.3) + (2.4) + (2.5)) + 25% DE ((1.1) + (1.2) + (1.3) + (1.4) + (2.1.2) + (2.6) + (2.7)) | 2.655.098,15 | 583.751,26

FUNDEB

*Handwritten signature and date:*  
 15.04.2021

Publicado Conforme  
 Art. 37 da L.O.M.  
 em: 22/04/2021

RECEITAS RECEBIDAS DO FUNDEB DO EXERCÍCIO	PREVISÃO ATUALIZADA (a)	RECEITAS REALIZADAS Até o Bimestre (b)	RECEITAS RECEBIDAS DO FUNDEB	
			PREVISÃO ATUALIZADA (a)	RECEITAS REALIZADAS Até o Bimestre (b)
6 - RECEITAS RECEBIDAS DO FUNDEB	20.500.668,00	7.424.549,79		
6.1 - FUNDEB - impostos e transferências de impostos	9.828.441,00	5.319.038,86		
6.1.1 - Principal	8.350.000,00	5.315.582,18		
6.1.2 - Rendimentos de aplicação financeira	1.478.441,00	3.456,68		
6.2 - FUNDEB - Complementação da União - VAAF	10.672.227,00	2.105.510,93		
6.2.1 - Principal	10.672.227,00	2.105.510,93		
6.2.2 - Rendimentos de aplicação financeira	0,00	0,00		
6.3 - FUNDEB - Complementação da União - VAAT	0,00	0,00		
6.3.1 - Principal	0,00	0,00		
6.3.2 - Rendimentos de aplicação financeira	0,00	0,00		
7 - RESULTADO LÍQUIDO DAS TRANSFERÊNCIAS DO FUNDEB (6.1.1 - 4)	2.556.720,00	3.471.462,71		
RECURSOS RECEBIDOS EM EXERCÍCIOS ANTERIORES E NÃO UTILIZADOS (SUPERÁVIT)			VALOR	
8 - TOTAL DOS RECURSOS DE SUPERÁVIT			0,00	
8.1 - SUPERÁVIT DO EXERCÍCIO IMEDIATAMENTE ANTERIOR			0,00	
8.2 - SUPERÁVIT RESIDUAL DE OUTROS EXERCÍCIOS			0,00	
9 - TOTAL DOS RECURSOS DO FUNDEB DISPONÍVEIS PARA UTILIZAÇÃO (6 + 8)			7.424.549,79	
DESPESAS COM RECURSOS DO FUNDEB (Por Área de Atuação)6				
10 - PROFISSIONAIS DA EDUCAÇÃO BÁSICA	12.376.100,00	4.489.471,86	4.489.471,86	4.483.895,37
10.1 - Educação infantil	1.527.000,00	413.265,74	413.265,74	413.265,74
10.1.1 - Creche	0,00	0,00	0,00	0,00
10.1.2 - Pré-escola	1.527.000,00	413.265,74	413.265,74	413.265,74
10.2 - Ensino fundamental	10.849.100,00	4.076.206,12	4.076.206,12	4.070.629,63
11 - OUTRAS DESPESAS	11.589.900,00	920.813,10	920.813,10	893.421,61
11.1 - Educação infantil	986.800,00	196.785,80	196.785,80	196.785,80

11.1.1 - Creche	0,00	0,00	0,00	0,00	0,00	0,00
11.1.2 - Pré-escola	986.800,00	196.785,80	196.785,80	196.785,80	196.785,80	196.785,80
11.2 - Ensino Fundamental	10.603.100,00	724.027,30	724.027,30	724.027,30	696.635,81	696.635,81
12- TOTAL DAS DESPESAS COM RECURSOS DO FUNDEB (10 + 11)	23.966.000,00	5.410.284,96	5.410.284,96	5.410.284,96	5.377.316,98	5.377.316,98

INDICADORES DO FUNDEB

DESPESAS CUSTEADAS COM RECEITAS DO FUNDEB RECEBIDAS NO EXERCÍCIO	DESPESAS EMPENHADAS		DESPESAS LIQUIDADAS		DESPESAS PAGAS	
	Até o Bimestre	(d)	Até o Bimestre	(e)	Até o Bimestre	(f)
13- Total das despesas do FUNDEB com profissionais de educação básica	4.489.471,86	4.489.471,86	4.489.471,86	4.489.471,86	4.483.895,37	4.483.895,37
14- Total das despesas custeadas com FUNDEB - impostos e transferências de impostos	4.059.484,04	4.059.484,04	4.059.484,04	4.059.484,04	4.053.907,55	4.053.907,55
15- Total das despesas custeadas com FUNDEB - complementação da União - VAAF	1.350.800,92	1.350.800,92	1.350.800,92	1.350.800,92	1.323.409,43	1.323.409,43
16- Total das despesas custeadas com FUNDEB - complementação da União - VAAT	0,00	0,00	0,00	0,00	0,00	0,00
17- Total das despesas custeadas com FUNDEB - complementação da União - VAAT aplicadas na educação infantil	0,00	0,00	0,00	0,00	0,00	0,00
18- Total das despesas custeadas com FUNDEB - complementação da União - VAAT aplicadas em Despesa de Capital	0,00	0,00	0,00	0,00	0,00	0,00

INDICADORES - Art.212-A, Inciso XI e Parágrafo 3º - Constituição Federal

19- Mínimo de 70% do FUNDEB na Remuneração dos profissionais da educação básica 20 - Percentual de 50% da Complementação da União ao FUNDEB (VAAT) na educação infantil 21- Mínimo de 15% da complementação da União ao FUNDEB - VAAT em Despesas de Capital	VALOR EXIGIDO		VALOR APLICADO		VALOR CONSIDERADO APÓS DEDUÇÕES		% APLICADO
	(i)	(j)	(k)	(l)	(m)	(n)	
	5.197.184,85	4.489.471,86	4.489.471,86	4.489.471,86	60,47	60,47	60,47
	0,00	0,00	0,00	0,00	0,00	0,00	0,00
	0,00	0,00	0,00	0,00	0,00	0,00	0,00

INDICADOR - Art.25, Parágrafo 3º - Lei nº 14.113, de 2020 - (Máximo de 10% de Superávit)

22- Total da receita recebida e não aplicada no exercício	VALOR MÁXIMO PERMITIDO		VALOR NÃO APLICADO APÓS AJUSTE		% NÃO APLICADO
	(o)	(p)	(q)	(r)	
	742.454,98	2.014.264,83	2.014.264,83	2.014.264,83	27,13

Publicado Conforme  
 Art. 37 da L.O.M.  
 em: 28/05/2021

*[Assinatura]*





Pública do Uniforme  
 Art. 37 da L.O.M. n.º  
 328/2021

APURAÇÃO DO LIMITE MÍNIMO CONSTITUCIONAL(2 e 5)		VALOR EXIGIDO (x)	VALOR APLICADO (w)	% APLICADO (y)			
		2.427.870,75	588.021,33	6,05			
<b>33- APLICAÇÃO EM MDE SOBRE A RECEITA RESULTANTE DE IMPOSTOS</b>							
RESTOS A PAGAR INSCRITOS EM EXERCÍCIOS ANTERIORES COM DISPONIBILIDADE FINANCEIRA							
DE RECURSOS DE IMPOSTOS E DO FUNDEB8		SALDO INICIAL (z)	RP LIQUIDADOS (aa)	RP PAGOS (ab)	RP CANCELADOS (ac)	SALDO FINAL (ad)	
34 - RESTOS A PAGAR DE DESPESAS COM MDE		1.000.805,59	0,00	2.278,38	0,00	998.527,21	
34.1 - Executadas com recursos de impostos e transferências de impostos		1.000.805,59	0,00	2.278,38	0,00	998.527,21	
34.2 - Executadas com recursos do FUNDEB - Impostos		0,00	0,00	0,00	0,00	0,00	
34.3 - Executadas com recursos do FUNDEB - complementação da união (VAAT + VAAF)		0,00	0,00	0,00	0,00	0,00	
<b>OUTRAS INFORMAÇÕES PARA CONTROLE</b>							
RECEITAS ADICIONAIS PARA FINANCIAMENTO DO ENSINO							
		PREVISÃO ATUALIZADA (a)	RECEITAS REALIZADAS Até o Bimestre (b)				
35 - RECEITAS DE TRANSFERÊNCIAS DO FNDE (INCLUINDO RENDIMENTOS DE APLICAÇÃO FINANCEIRA)		2.972.000,00	315.478,70				
35.1 - Salário-Educação		1.694.000,00	91.058,45				
35.2 - PDDE		31.000,00	0,00				
35.3 - PNAE		648.000,00	224.420,25				
35.4 - PNATE		599.000,00	0,00				
35.5 - Outras transferências do FNDE		0,00	0,00				
36 - RECEITAS DE TRANSFERÊNCIAS DE CONVÊNIO		3.780.332,00	0,00				
37- RECEITA DE ROYALTIES DESTINADOS À EDUCAÇÃO		0,00	0,00				
38- RECEITA DE OPERAÇÕES DE CRÉDITO VINCULADAS À EDUCAÇÃO		0,00	0,00				
39 - OUTRAS RECEITAS PARA FINANCIAMENTO DO ENSINO		0,00	0,00				
<b>40- TOTAL DAS RECEITAS ADICIONAIS PARA FINANCIAMENTO DO ENSINO = (35 + 36 + 37 + 38 + 39 )</b>		<b>6.752.332,00</b>	<b>315.478,70</b>				
OUTRAS DESPESAS COM EDUCAÇÃO (Por Área de Atuação)6							
		DOTAÇÃO ATUALIZADA	DESPESAS EMPENHADAS	DESPESAS LIQUIDADAS	DESPESAS PAGAS	Até o Bimestre Até o Bimestre Até o Bimestre Até o Bimestre	

Público João Cunhães  
 Art. 37 da L.O.M.  
 n.º 280/2021

	(c)	(d)	(e)	(f)
41 - EDUCAÇÃO INFANTIL				
41.1 - Creche	30.000,00	0,00	0,00	0,00
41.2 - Pré-escola	0,00	0,00	0,00	0,00
42 - ENSINO FUNDAMENTAL	30.000,00	0,00	0,00	0,00
43 - ENSINO MÉDIO	4.449.800,00	704.828,52	31.027,49	28.777,49
44 - ENSINO SUPERIOR	0,00	0,00	0,00	0,00
45 - ENSINO PROFISSIONAL NÃO INTEGRADO AO ENSINO REGULAR	0,00	0,00	0,00	0,00
46- TOTAL DAS DESPESAS CUSTEADAS COM RECEITAS ADICIONAIS PARA FINANCIAMENTO DO ENSINO (41 + 42 + 43 + 44 + 45)	4.479.800,00	704.828,52	31.027,49	28.777,49
TOTAL GERAL DAS DESPESAS COM EDUCAÇÃO				
	DOTAÇÃO	DESPESAS	DESPESAS	DESPESAS
	ATUALIZADA	EMPENHADAS	LIQUIDADAS	PAGAS
	(c)	Até o Bimestre	Até o Bimestre	Até o Bimestre
	(c)	(d)	(e)	(f)
47 - TOTAL GERAL DAS DESPESAS COM EDUCAÇÃO (12 + 26 + 46)	32.677.600,00	7.963.382,48	5.937.441,30	5.883.655,95
47.1 - Despesas Correntes	30.819.900,00	7.963.382,48	5.937.441,30	5.883.655,95
47.1.1 - Pessoal Ativo	21.787.200,00	5.670.772,99	5.670.772,99	5.654.982,91
47.1.2 - Pessoal Inativo	0,00	0,00	0,00	0,00
47.1.3 - Transferências às instituições comunitárias, profissionais ou filantrópicas sem fins lucrativos	0,00	0,00	0,00	0,00
47.1.4 - Outras Despesas Correntes	9.032.700,00	2.292.609,49	266.668,31	228.673,04
47.2 - Despesas de Capital	1.857.700,00	0,00	0,00	0,00
47.2.1 - Transferências às instituições comunitárias, profissionais ou filantrópicas sem fins lucrativos	0,00	0,00	0,00	0,00
47.2.2 - Outras Despesas de Capital	1.857.700,00	0,00	0,00	0,00
CONTROLE DA DISPONIBILIDADE FINANCEIRA E CONCILIAÇÃO BANCÁRIA				
	FUNDEB		SALÁRIO EDUCAÇÃO	
	(ae)		(af)	
48- DISPONIBILIDADE FINANCEIRA EM 31 DE DEZEMBRO DE 2020	3.948,03		17.334,52	
49-(+) INGRESSO DE RECURSOS ATÉ O BIMESTRE (Orçamentário)	7.424.549,79		91.058,45	
50-(-) PAGAMENTOS EFETUADOS ATÉ O BIMESTRE (Orçamentário e restos a pagar)	5.377.316,98		0,00	
51-(=) DISPONIBILIDADE FINANCEIRA ATÉ O BIMESTRE	2.051.180,84		108.392,97	

ORÇAMENTOS FISCAL E DA SEGURIDADE SOCIAL  
 2º bimestre de 2021 (Março a Abril)

52-(+) AJUSTES POSITIVOS (RETENÇÕES E OUTROS VALORES EXTRAORÇAMENTÁRIOS)		0,00		0,00
53-(-) AJUSTES NEGATIVOS (OUTROS VALORES EXTRAORÇAMENTÁRIOS)		0,00		0,00
54-(-) SALDO FINANCEIRO CONCILIADO(Saldo Bancário)		2.051.180,84		108.392,97

FONTE: SISTEMA: ASpec Informática - UNIDADE RESPONSÁVEL: Prefeitura Municipal de Floresta do Araguaia - DATA DA EMISSÃO: 27/05/2021 - HORA DA EMISSÃO: 16:58:52

- 1 SE RESULTADO LÍQUIDO DA TRANSFERÊNCIA (7) > 0 = ACRESCIMO RESULTANTE DAS TRANSFERÊNCIAS DO FUNDEB, SE RESULTADO LÍQUIDO DA TRANSFERÊNCIA (7) < 0 = DECRESCIMO RESULTANTE DAS TRANSFERÊNCIAS DO FUNDEB
- 2 Limites mínimos anuais a serem cumpridos no encerramento do exercício.
- 3 Art. 25, parágrafo 3º, Lei 14.113/2020: Até 10% (dez por cento) dos recursos recebidos à conta dos Fundos, inclusive relativos à complementação da União, nos termos do parágrafo 2º do art. 16 desta Lei, poderão ser utilizados no primeiro quadrimestre do exercício imediatamente subsequente, mediante abertura de crédito adicional.
- 4 Os valores referentes à parcela dos Restos a Pagar inscritos sem disponibilidade financeira vinculada à educação deverão ser informados somente no RREO do último bimestre do exercício.
- 5 Nos cinco primeiros bimestres do exercício o acompanhamento será feito com base na despesa liquidada. No último bimestre do exercício, o valor deverá corresponder ao total da despesa empenhada.
- 6 As linhas representam áreas de atuação e não correspondem exatamente às subfunções da Função Educação. As despesas classificadas nas demais subfunções típicas e nas subfunções atípicas deverão ser rateadas para essas áreas de atuação.
- 7 Valor inscrito em RPNP sem disponibilidade de caixa, que não deve ser considerado na apuração dos indicadores e limites
- 8 Controle da execução de restos a pagar considerados no cumprimento do limite mínimo dos exercícios anteriores.

MAJORRI CERQUEIRA DA SILVA AQUINO  
 SANTIAGO:95128042200 Datas: 2021.05.27 19:03:26 -03:00

RENEBEKS MARTINS GOMES:623034302  
 91 Datas: 2021.05.27 19:26:05 -03:00

MAJORRI CERQUEIRA DA S. AQUINO SANTIAGO  
 PREFEITA

RENEBEKS MARTINS GOMES  
 CONTADOR

MANOEL REIS DA SILVA:44012306200 Datas: 2021.05.27 19:15:29 -03:00

RODRIGO CAMARA CRUZ:78183880282 Datas: 2021.05.28 13:34:09 -03:00

MANOEL REIS DA SILVA  
 SECRETARIO DE ADM. E FINANÇAS

RODRIGO CAMARA CRUZ  
 CONTROLE INTERNO

Publicado Conforme  
 Art. 37 da L.O.M.  
 c.m. 28/05/2021



RREO - ANEXO 8 (LDB, Art.72)

R\$ 1,00

RECEITAS RESULTANTE DE IMPOSTOS (Arts. 212 e 212-A da Constituição Federal)

RECEITA RESULTANTE DE IMPOSTOS (caput do art. 212 da Constituição)

	PREVISÃO	RECEITAS REALIZADAS
	ATUALIZADA	Até o Bimestre
	(a)	(b)
<b>1 - RECEITAS DE IMPOSTOS</b>	4.685.200,00	490.885,55
1.1 - Receita resultante do imposto sobre a propriedade predial e territorial urbana - IPTU	541.300,00	36.930,81
1.2 - Receita resultante do imposto sobre transmissão inter vivos - ITBI	596.300,00	149.943,11
1.3 - Receita resultante do imposto sobre serviços de qualquer natureza - ISS	1.941.600,00	271.535,10
1.4 - Receita resultante do imposto de renda retido na fonte - IRRF	1.606.000,00	32.476,53
<b>2 - RECEITA DE TRANSFERÊNCIAS CONSTITUCIONAIS E LEGAIS</b>	29.675.963,00	9.220.597,44
2.1 - Cota parte do FPM	18.801.443,00	5.939.974,14
2.1.1 - Parcela referente à CF, art. 159, I, alínea b	18.801.443,00	5.939.974,14
2.1.2 - Parcela referente à CF, art. 159, I, alíneas d e e	0,00	0,00
2.2 - Cota parte do ICMS	9.978.120,00	3.000.840,32
2.3 - Cota parte IPI - Exportação	432.000,00	114.467,31
2.4 - Cota parte ITR	32.400,00	5.772,89
2.5 - Cota parte IPVA	432.000,00	159.542,78
2.6 - Cota parte IOF-ouro	0,00	0,00
2.7 - Compensações financeiras provenientes de impostos e transferências constitucionais	0,00	0,00

**3 - TOTAL DA RECEITA RESULTANTE DE IMPOSTOS (1 + 2)** 34.361.163,00 9.711.482,99

**4 - TOTAL DESTINADO AO FUNDEB - 20% DE ((2.1.1) + (2.2) + (2.3) + (2.4) + (2.5))** 5.793.280,00 1.844.119,47

**5 - VALOR MÍNIMO A SER APLICADO ALEM DO VALOR DESTINADO AO FUNDEB - 5% DE ((2.1.1) + (2.2) + (2.3) + (2.4) + (2.5)) + 25% DE ((1.1) + (1.2) + (1.3) + (1.4) + (2.1.2) + (2.6) + (2.7))** 2.655.098,15 583.751,26

FUNDEB

Pública do Município  
 Art. 37 da L.O.M. n.º  
 m. 851.021/2021

RECEITAS RECEBIDAS DO FUNDEB DO EXERCÍCIO	PREVISÃO		RECEITAS REALIZADAS	
	ATUALIZADA	(a)	Até o Bimestre	(b)
6 - RECEITAS RECEBIDAS DO FUNDEB	20.500.668,00		7.424.549,79	
6.1 - FUNDEB - Impostos e transferências de impostos	9.828.441,00		5.319.038,86	
6.1.1 - Principal	8.350.000,00		5.315.582,18	
6.1.2 - Rendimentos de aplicação financeira	1.478.441,00		3.456,68	
6.2 - FUNDEB - Complementação da União - VAAF	10.672.227,00		2.105.510,93	
6.2.1 - Principal	10.672.227,00		2.105.510,93	
6.2.2 - Rendimentos de aplicação financeira	0,00		0,00	
6.3 - FUNDEB - Complementação da União - VAAT	0,00		0,00	
6.3.1 - Principal	0,00		0,00	
6.3.2 - Rendimentos de aplicação financeira	0,00		0,00	
7 - RESULTADO LÍQUIDO DAS TRANSFERÊNCIAS DO FUNDEB (6.1.1 - 4)	2.556.720,00		3.471.462,71	
RECURSOS RECEBIDOS EM EXERCÍCIOS ANTERIORES E NÃO UTILIZADOS (SUPERÁVIT)			VALOR	
8 - TOTAL DOS RECURSOS DE SUPERÁVIT			0,00	
8.1 - SUPERÁVIT DO EXERCÍCIO IMEDIATAMENTE ANTERIOR			0,00	
8.2 - SUPERÁVIT RESIDUAL DE OUTROS EXERCÍCIOS			0,00	
9 - TOTAL DOS RECURSOS DO FUNDEB DISPONÍVEIS PARA UTILIZAÇÃO (6 + 8)			7.424.549,79	
DESPESAS COM RECURSOS DO FUNDEB (Por Área de Atuação)6			VALOR	
10 - PROFISSIONAIS DA EDUCAÇÃO BÁSICA	12.376.100,00	4.489.471,86	4.489.471,86	4.483.895,37
10.1 - Educação infantil	1.527.000,00	413.265,74	413.265,74	413.265,74
10.1.1 - Creche	0,00	0,00	0,00	0,00
10.1.2 - Pré-escola	1.527.000,00	413.265,74	413.265,74	413.265,74
10.2 - Ensino fundamental	10.849.100,00	4.076.206,12	4.076.206,12	4.070.629,63
11 - OUTRAS DESPESAS	11.589.900,00	920.813,10	920.813,10	893.421,61
11.1 - Educação infantil	986.800,00	196.785,80	196.785,80	196.785,80

Punição Junior B  
 P.M. 37 da L.O.M.  
 em 28/05/2021  
 JPB

11.1.1 - Creche	0,00	0,00	0,00	0,00	0,00	0,00
11.1.2 - Pré-escola	986.800,00	196.785,80	196.785,80	196.785,80	196.785,80	196.785,80
11.2 - Ensino fundamental	10.603.100,00	724.027,30	724.027,30	724.027,30	696.635,81	696.635,81
12- TOTAL DAS DESPESAS COM RECURSOS DO FUNDEB (10 + 11)	23.966.000,00	5.410.284,96	5.410.284,96	5.410.284,96	5.377.316,98	5.377.316,98

INDICADORES DO FUNDEB

DESPESAS CUSTEADAS COM RECEITAS DO FUNDEB RECEBIDAS NO EXERCÍCIO	DESPESAS EMPENHADAS		DESPESAS LIQUIDADAS		DESPESAS PAGAS	
	Até o Bimestre	(d)	Até o Bimestre	(e)	Até o Bimestre	(f)
13- Total das despesas do FUNDEB com profissionais de educação básica	4.489.471,86	4.489.471,86	4.489.471,86	4.489.471,86	4.483.895,37	4.483.895,37
14- Total das despesas custeadas com FUNDEB - impostos e transferências de impostos	4.059.484,04	4.059.484,04	4.059.484,04	4.059.484,04	4.053.907,55	4.053.907,55
15- Total das despesas custeadas com FUNDEB - complementação da União - VAAF	1.350.800,92	1.350.800,92	1.350.800,92	1.350.800,92	1.323.409,43	1.323.409,43
16- Total das despesas custeadas com FUNDEB - complementação da União - VAAT	0,00	0,00	0,00	0,00	0,00	0,00
17- Total das despesas custeadas com FUNDEB - complementação da União - VAAT aplicadas na educação infantil	0,00	0,00	0,00	0,00	0,00	0,00
18- Total das despesas custeadas com FUNDEB - complementação da União - VAAT aplicadas em Despesa de Capital	0,00	0,00	0,00	0,00	0,00	0,00

INDICADORES - Art.212-A, Inciso XI e Parágrafo 3º - Constituição Federal	VALOR EXIGIDO		VALOR APLICADO		VALOR CONSIDERADO	
	(i)	(j)	(k)	(l)	(m)	(n)
19- Mínimo de 70% do FUNDEB na Remuneração dos profissionais da educação básica	5.197.184,85	4.489.471,86	4.489.471,86	4.489.471,86	60,47	60,47
20 - Percentual de 50% da Complementação da União ao FUNDEB (VAAT) na educação infantil	0,00	0,00	0,00	0,00	0,00	0,00
21- Mínimo de 15% da complementação da União ao FUNDEB - VAAT em Despesas de Capital	0,00	0,00	0,00	0,00	0,00	0,00

INDICADOR - Art.25, Parágrafo 3º - Lei nº 14.113, de 2020 - (Máximo de 10% de Superávit)	VALOR MÁXIMO PERMITIDO		VALOR NÃO APLICADO	
	(o)	(p)	(q)	(r)
22- Total da receita recebida e não aplicada no exercício	742.454,98	2.014.264,83	2.014.264,83	27,13

Pará, 28 de Maio de 2021  
 L.O.M. nº 37  
 [Assinatura]

INDICADOR - Art.25, Parágrafo 3º - Lei nº 14.113, de 2020 - (Aplicação do Superávit de Exercício Anterior)3	VALOR SUPERÁVIT		VALOR		VALOR SUPERÁVIT		VALOR SUPERÁVIT		VALOR NÃO APLICADO
	PERMITIDO NO EXERCÍCIO ANTERIOR	EXERCÍCIO ANTERIOR	NÃO APLICADO NO EXERCÍCIO ANTERIOR	EXERCÍCIO ANTERIOR	APLICADO ATÉ O PRIMEIRO QUADRIMESTRE	APLICADO ATÉ O PRIMEIRO QUADRIMESTRE	APLICADO ATÉ O PRIMEIRO QUADRIMESTRE	APLICADO ATÉ O PRIMEIRO QUADRIMESTRE	
23- Total das Despesas custeadas com Superávit do FUNDEB	0,00	0,00	0,00	0,00	0,00	0,00	0,00	0,00	0,00
23.1- Total das despesas custeadas com FUNDEB - impostos e transferências de impostos	0,00	0,00	0,00	0,00	0,00	0,00	0,00	0,00	0,00
23.2- Total das Despesas custeadas com FUNDEB - complementação da União (VAAF + VAAT)	0,00	0,00	0,00	0,00	0,00	0,00	0,00	0,00	0,00

Plano de Contas - Uniforme  
 A.T. 37 da L.O.M.  
 m. 28.195.512.041

DESPESAS COM MANUTENÇÃO E DESENVOLVIMENTO DO ENSINO - MDE - CUSTEADAS COM RECEITA DE IMPOSTOS (EXCETO FUNDEB)

DESPESAS COM AÇÕES TÍPICAS DE MDE - RECEITAS DE IMPOSTOS - EXCETO FUNDEB (Por Área de Atuação)6	DOTAÇÃO		DESPESAS		DESPESAS		VALOR
	ATUALIZADA	Até o Bimestre	EMPENHADAS	LIQUIDADAS	Até o Bimestre	Até o Bimestre	
24 - EDUCAÇÃO INFANTIL	20.000,00	0,00	0,00	0,00	0,00	0,00	0,00
24.1 - Creche	0,00	0,00	0,00	0,00	0,00	0,00	0,00
24.2 - Pré-escola	20.000,00	0,00	0,00	0,00	0,00	0,00	0,00
25 - ENSINO FUNDAMENTAL	4.211.800,00	0,00	0,00	0,00	0,00	0,00	0,00
26 - TOTAL DAS DESPESAS COM AÇÕES TÍPICAS DE MDE (24 + 25)	4.231.800,00	0,00	0,00	0,00	0,00	0,00	0,00

APURAÇÃO DAS DESPESAS PARA FINS DE LIMITE MÍNIMO CONSTITUCIONAL

	VALOR
27- TOTAL DAS DESPESAS DE MDE CUSTEADAS COM RECURSOS DE IMPOSTOS (FUNDEB E RECEITA DE IMPOSTOS) = (14(d ou e)) + (26(d ou e)) + (23.1(t))	4.059.484,04
28 (-) RESULTADO LÍQUIDO DAS TRANSFERÊNCIAS DO FUNDEB = (7)	3.471.462,71
29 (-) RESTOS A PAGAR NÃO PROCESSADOS INSCRITOS NO EXERCÍCIO SEM DISPONIBILIDADE FINANCEIRA DE RECURSOS DO FUNDEB IMPOSTOS4 = (14(h))	0,00
30 (-) RESTOS A PAGAR NÃO PROCESSADOS INSCRITOS NO EXERCÍCIO SEM DISPONIBILIDADE FINANCEIRA DE RECURSOS DE IMPOSTOS4 e 7	0,00
31 (-) CANCELAMENTO, NO EXERCÍCIO, DE RESTOS A PAGAR INSCRITOS COM DISPONIBILIDADE FINANCEIRA DE RECURSOS DE IMPOSTOS VINCULADOS AO ENSINO = (34.1(ac)) + (34.2(ac))	0,00
32- TOTAL DAS DESPESAS PARA FINS DE LIMITE (27 - (28 + 29 + 30 + 31))	588.021,33



APURAÇÃO DO LIMITE MÍNIMO CONSTITUCIONAL(2 e 5)	VALOR EXIGIDO (x)	VALOR APLICADO (w)	% APLICADO (y)
	2.427.870,75	588.021,33	6,05

33- APLICAÇÃO EM MDE SOBRE A RECEITA RESULTANTE DE IMPOSTOS

RESTOS A PAGAR INSCRITOS EM EXERCÍCIOS ANTERIORES COM DISPONIBILIDADE FINANCEIRA DE RECURSOS DE IMPOSTOS E DO FUNDEB	SALDO INICIAL (z)	RP LIQUIDADOS (aa)	RP PAGOS (ab)	RP CANCELADOS (ac)	SALDO FINAL (ad)
34 - RESTOS A PAGAR DE DESPESAS COM MDE	1.000.805,59	0,00	2.278,38	0,00	998.527,21
34.1 - Executadas com recursos de impostos e transferências de impostos	1.000.805,59	0,00	2.278,38	0,00	998.527,21
34.2 - Executadas com recursos do FUNDEB - Impostos	0,00	0,00	0,00	0,00	0,00
34.3 - Executadas com recursos do FUNDEB - complementação da União (VAAT + VAAF)	0,00	0,00	0,00	0,00	0,00

Plínio João Coutinho e  
 M. J. da L. O. M.  
 em 28/07/2021

OUTRAS INFORMAÇÕES PARA CONTROLE

RECEITAS ADICIONAIS PARA FINANCIAMENTO DO ENSINO

	PREVISÃO ATUALIZADA (a)	RECEITAS REALIZADAS Até o Bimestre (b)
35 - RECEITAS DE TRANSFERÊNCIAS DO FNDE (INCLUINDO RENDIMENTOS DE APLICAÇÃO FINANCEIRA)	2.972.000,00	315.478,70
35.1 - Salário-Educação	1.694.000,00	91.058,45
35.2 - PDDE	31.000,00	0,00
35.3 - PNAE	648.000,00	224.420,25
35.4 - PNATE	599.000,00	0,00
35.5 - Outras transferências do FNDE	0,00	0,00
36 - RECEITAS DE TRANSFERÊNCIAS DE CONVÊNIO	3.780.332,00	0,00
37- RECEITA DE ROYALTIES DESTINADOS À EDUCAÇÃO	0,00	0,00
38- RECEITA DE OPERAÇÕES DE CRÉDITO VINCULADAS À EDUCAÇÃO	0,00	0,00
39 - OUTRAS RECEITAS PARA FINANCIAMENTO DO ENSINO	0,00	0,00


40- TOTAL DAS RECEITAS ADICIONAIS PARA FINANCIAMENTO DO ENSINO = (35 + 36 + 37 + 38 + 39 )

	6.752.332,00	315.478,70
--	--------------	------------

OUTRAS DESPESAS COM EDUCAÇÃO (Por Área de Atuação)6

	DESPESAS EMPENHADAS Até o Bimestre	DESPESAS LIQUIDADAS Até o Bimestre	DESPESAS PAGAS Até o Bimestre

	(c)	(d)	(e)	(f)
41 - EDUCAÇÃO INFANTIL	30.000,00	0,00	0,00	0,00
41.1 - Creche	0,00	0,00	0,00	0,00
41.2 - Pré-escola	30.000,00	0,00	0,00	0,00
<b>42 - ENSINO FUNDAMENTAL</b>	<b>4.449.800,00</b>	<b>704.828,52</b>	<b>31.027,49</b>	<b>28.777,49</b>
43 - ENSINO MÉDIO	0,00	0,00	0,00	0,00
44 - ENSINO SUPERIOR	0,00	0,00	0,00	0,00
45 - ENSINO PROFISSIONAL NÃO INTEGRADO AO ENSINO REGULAR	0,00	0,00	0,00	0,00
<b>46- TOTAL DAS DESPESAS CUSTEADAS COM RECEITAS ADICIONAIS PARA FINANCIAMENTO DO ENSINO</b> (41 + 42 + 43 + 44 + 45)	<b>4.479.800,00</b>	<b>704.828,52</b>	<b>31.027,49</b>	<b>28.777,49</b>
<b>TOTAL GERAL DAS DESPESAS COM EDUCAÇÃO</b>				
	DOTAÇÃO	DESPESAS	DESPESAS	DESPESAS
	ATUALIZADA	EMPENHADAS	LIQUIDADAS	PAGAS
	(c)	Até o Bimestre	Até o Bimestre	Até o Bimestre
	(c)	(d)	(e)	(f)
47 - TOTAL GERAL DAS DESPESAS COM EDUCAÇÃO (12 + 26 + 46)	32.677.600,00	7.963.382,48	5.937.441,30	5.883.655,95
47.1 - Despesas Correntes	30.819.900,00	7.963.382,48	5.937.441,30	5.883.655,95
47.1.1 - Pessoal Ativo	21.787.200,00	5.670.772,99	5.670.772,99	5.654.982,91
47.1.2 - Pessoal Inativo	0,00	0,00	0,00	0,00
47.1.3 - Transferências às instituições comunitárias, confessionais ou filantrópicas sem fins lucrativos	0,00	0,00	0,00	0,00
47.1.4 - Outras Despesas Correntes	9.032.700,00	2.292.609,49	266.668,31	228.673,04
47.2 - Despesas de Capital	1.857.700,00	0,00	0,00	0,00
47.2.1 - Transferências às instituições comunitárias, confessionais ou filantrópicas sem fins lucrativos	0,00	0,00	0,00	0,00
47.2.2 - Outras Despesas de Capital	1.857.700,00	0,00	0,00	0,00
<b>CONTROLE DA DISPONIBILIDADE FINANCEIRA E CONCILIAÇÃO BANCÁRIA</b>				
	FUNDEB		SALÁRIO EDUCAÇÃO	
	(ae)		(af)	
48- DISPONIBILIDADE FINANCEIRA EM 31 DE DEZEMBRO DE 2020	3.948,03		17.334,52	
49-(+) INGRESSO DE RECURSOS ATÉ O BIMESTRE (orçamentário)	7.424.549,79		91.058,45	
50-(=) PAGAMENTOS EFETUADOS ATÉ O BIMESTRE (orçamentário e restos a pagar)	5.377.316,98		0,00	
51-(=) DISPONIBILIDADE FINANCEIRA ATÉ O BIMESTRE	2.051.180,84		108.392,97	

Publicado em 28/05/2021  
 P.M. 37 da L.O.M.  


ORÇAMENTOS FISCAL E DA SEGURIDADE SOCIAL  
 2º bimestre de 2021 (Março a Abril)

52-(+) AJUSTES POSITIVOS (RETENÇÕES E OUTROS VALORES EXTRAORÇAMENTÁRIOS)		0,00		0,00
53-(-) AJUSTES NEGATIVOS (OUTROS VALORES EXTRAORÇAMENTÁRIOS)		0,00		0,00
54-(=) SALDO FINANCEIRO CONCILIADO(Saldo Bancário)		2.051.180,84		108.392,97

FONTE: SISTEMA: Aspec Informática - UNIDADE RESPONSÁVEL: Prefeitura Municipal de Floresta do Araguaia - DATA DA EMISSÃO: 27/05/2021 - HORA DA EMISSÃO: 16:58:52

1 SE RESULTADO LÍQUIDO DA TRANSFERÊNCIA (7) > 0 = ACRÉSCIMO RESULTANTE DAS TRANSFERÊNCIAS DO FUNDEB, SE RESULTADO LÍQUIDO DA TRANSFERÊNCIA (7) < 0 = DECRESCIMO RESULTANTE DAS TRANSFERÊNCIAS DO FUNDEB  
 2 Limites mínimos anuais a serem cumpridos no encerramento do exercício.

3 Art. 25, parágrafo 3º, Lei 14.113/2020: Até 10% (dez por cento) dos recursos recebidos à conta dos Fundos, inclusive relativos à complementação da União, nos termos do parágrafo 2º do art. 16 desta Lei, poderão ser utilizados no primeiro quadrimestre do exercício imediatamente subsequente, mediante abertura de crédito adicional.


4 Os valores referentes à parcela dos Restos a Pagar inscritos sem disponibilidade financeira vinculada à educação deverão ser informados somente no RREO do último bimestre do exercício.

5 Nos cinco primeiros bimestres do exercício o acompanhamento será feito com base na despesa liquidada. No último bimestre do exercício, o valor deverá corresponder ao total da despesa empenhada.

6 As linhas representam áreas de atuação e não correspondem exatamente às subfunções da Função Educação. As despesas classificadas nas demais subfunções típicas e nas subfunções atípicas deverão ser rateadas para essas áreas de atuação.

7 Valor inscrito em RPNP sem disponibilidade de caixa, que não deve ser considerado na apuração dos indicadores e limites

8 Controle da execução de restos a pagar considerados no cumprimento do limite mínimo dos exercícios anteriores.

Município de Floresta  
 P.M. de Floresta  
 M. 28.10.2021  


MAJORRI CERQUEIRA DA SILVA AQUINO  
 Assinado de forma digital por MAJORRI CERQUEIRA DA SILVA AQUINO  
 SANTIAGO951280422000 Dades: 2021.05.27 19:04:00 -03'00'

RENEBEKS MARTINS GOMES  
 Assinado de forma digital por RENEBEKS MARTINS GOMES  
 GOMES:6230343029 Dades: 2021.05.27 19:26:52 -03'00'

MAJORRI CERQUEIRA DA S. AQUINO SANTIAGO  
 PREFEITA

RENEBEKS MARTINS GOMES  
 CONTADOR

MANOEL REIS DA SILVA  
 Assinado de forma digital por MANOEL REIS DA SILVA  
 SILVA:4401230620 Dades: 2021.05.27 19:14:39 -03'00'

RODRIGO CAMARA CRUZ  
 Assinado de forma digital por RODRIGO CAMARA CRUZ  
 CRUZ:78183880282 Dades: 2021.05.28 13:35:43 -03'00'

MANOEL REIS DA SILVA  
 SECRETARIO DE ADM. E FINANÇAS


RODRIGO CAMARA CRUZ  
 CONTROLE INTERNO

RREO - ANEXO XII (LC 141/2012, art.35)

R\$ 1,00

RECEITAS RESULTANTES DE IMPOSTOS E TRANSFERÊNCIAS CONSTITUCIONAIS E LEGAIS	PREVISÃO		RECEITAS REALIZADAS	
	INICIAL	ATUALIZADA	ATÉ O BIMESTRE	%
	(a)	(b)	(b)	(b/a)x100
<b>RECEITA DE IMPOSTOS (I)</b>	<b>3.685.200,00</b>	<b>3.685.200,00</b>	<b>490.885,55</b>	<b>13,32</b>
Receita Resultante do Imposto Predial e Territorial urbano - IPTU	541.300,00	541.300,00	36.930,81	6,82
IPTU	524.000,00	524.000,00	29.852,76	5,70
Multas, Juros de Mora, Dívidas Ativa e Outros Encargos do IPTU	17.300,00	17.300,00	7.078,05	40,91
Receita Resultante do Imposto sobre Transmissão Inter vivos - ITBI	596.300,00	596.300,00	149.943,11	25,15
ITBI	578.000,00	578.000,00	149.943,11	25,94
Multas, Juros de Mora, Dívida Ativa e Outros Encargos do ITBI	18.300,00	18.300,00	0,00	0,00
Receita Resultante do Imposto sobre Serviços de Qualquer Natureza - ISS	941.600,00	941.600,00	271.535,10	28,84
ISS	850.000,00	850.000,00	270.653,01	31,84
Multa, Juros de Mora, Dívida Ativa e Outros Encargos do ISS	91.600,00	91.600,00	882,09	0,96
Receita Resultante do Imposto de Renda e Provento de Qualquer Natureza Retido na Fonte - IRRF	1.606.000,00	1.606.000,00	32.476,53	2,02
RECEITAS DE TRANSFERÊNCIAS CONSTITUCIONAIS E LEGAIS (II)	29.783.963,00	29.783.963,00	9.220.597,44	30,96
Cota Parte FPM	18.801.443,00	18.801.443,00	5.939.974,14	31,59
Cota Parte ITR	32.400,00	32.400,00	5.772,89	17,82
Cota Parte IPVA	432.000,00	432.000,00	159.542,78	36,93
Cota Parte ICMS	9.978.120,00	9.978.120,00	3.000.840,32	30,07
Cota Parte IPI - Exportação	432.000,00	432.000,00	114.467,31	26,50
Compensações Financeiras Provenientes de Impostos e Transferências Constitucionais	108.000,00	108.000,00	0,00	0,00
Desoneração ICMS LC 87/1996	108.000,00	108.000,00	0,00	0,00
Outras	0,00	0,00	0,00	0,00
<b>TOTAL DAS RECEITAS RESULTANTES DE IMPOSTOS E TRANSFERÊNCIAS CONSTITUCIONAIS E LEGAIS (III) = I+II</b>	<b>33.469.163,00</b>	<b>33.469.163,00</b>	<b>9.711.482,99</b>	<b>29,02</b>

DESPESAS COM AÇÕES E SERVIÇOS PÚBLICOS DE SAÚDE (ASPS) POR SUBFUNÇÕES E CATEGORIA ECONÔMICA	DOTAÇÃO		DESPESAS EMPENHADAS		DESPESAS LIQUIDADAS		DESPESAS PAGAS	
	INICIAL	ATUALIZADA	ATÉ O BIMESTRE	%	ATÉ O BIMESTRE	%	ATÉ O BIMESTRE	%
	(c)	(c)	(d)	(d/c)x100	(e)	(e/c)x100	(f)	(f/c)x100
<b>ATENÇÃO BÁSICA (IV)</b>	<b>920.000,00</b>	<b>925.000,00</b>	<b>84.084,70</b>	<b>9,09</b>	<b>82.984,70</b>	<b>8,97</b>	<b>82.984,70</b>	<b>8,97</b>
Despesas Correntes	820.000,00	825.000,00	84.084,70	10,19	82.984,70	10,06	82.984,70	10,06
Despesas de Capital	100.000,00	100.000,00	0,00	0,00	0,00	0,00	0,00	0,00
<b>ASSISTÊNCIA HOSPITALAR E AMBULATORIAL (V)</b>	<b>1.562.600,00</b>	<b>1.562.600,00</b>	<b>961.336,60</b>	<b>61,52</b>	<b>961.336,60</b>	<b>61,52</b>	<b>951.411,60</b>	<b>60,89</b>

Município de Floresta do Araguaia  
 Nº 37 da L.O.M.  
 em 28.05.2021  




ORÇAMENTOS FISCAL E DA SEGURIDADE SOCIAL  
 2º bimestre de 2021 (Março a Abril)

Despesas Correntes	1.562.600,00	1.562.600,00	61,52	961.336,60	61,52	961.336,60	61,52	951.411,60	60,89
Despesas de Capital	0,00	0,00	0,00	0,00	0,00	0,00	0,00	0,00	0,00
SUPORTE PROFILÁTICO E TERAPÊUTICO (VI)	0,00	0,00	0,00	0,00	0,00	0,00	0,00	0,00	0,00
Despesas Correntes	0,00	0,00	0,00	0,00	0,00	0,00	0,00	0,00	0,00
Despesas de Capital	0,00	0,00	0,00	0,00	0,00	0,00	0,00	0,00	0,00
<b>VIGILÂNCIA SANITÁRIA (VIII)</b>	<b>0,00</b>	<b>0,00</b>	<b>0,00</b>	<b>0,00</b>	<b>0,00</b>	<b>0,00</b>	<b>0,00</b>	<b>0,00</b>	<b>0,00</b>
Despesas Correntes	0,00	0,00	0,00	0,00	0,00	0,00	0,00	0,00	0,00
Despesas de Capital	0,00	0,00	0,00	0,00	0,00	0,00	0,00	0,00	0,00
<b>VIGILÂNCIA EPIDEMIOLÓGICA (VIII)</b>	<b>50.000,00</b>	<b>50.000,00</b>	<b>0,00</b>	<b>0,00</b>	<b>0,00</b>	<b>0,00</b>	<b>0,00</b>	<b>0,00</b>	<b>0,00</b>
Despesas Correntes	50.000,00	50.000,00	0,00	0,00	0,00	0,00	0,00	0,00	0,00
Despesas de Capital	0,00	0,00	0,00	0,00	0,00	0,00	0,00	0,00	0,00
<b>ALIMENTAÇÃO E NUTRIÇÃO (IX)</b>	<b>0,00</b>	<b>0,00</b>	<b>0,00</b>	<b>0,00</b>	<b>0,00</b>	<b>0,00</b>	<b>0,00</b>	<b>0,00</b>	<b>0,00</b>
Despesas Correntes	0,00	0,00	0,00	0,00	0,00	0,00	0,00	0,00	0,00
Despesas de Capital	0,00	0,00	0,00	0,00	0,00	0,00	0,00	0,00	0,00
<b>OUTRAS SUBFUNÇÕES (X)</b>	<b>4.590.600,00</b>	<b>4.567.100,00</b>	<b>13,86</b>	<b>633.072,30</b>	<b>13,86</b>	<b>509.056,65</b>	<b>11,15</b>	<b>496.695,65</b>	<b>10,88</b>
Despesas Correntes	4.440.100,00	4.416.600,00	14,15	624.889,30	14,15	500.873,65	11,34	483.912,65	11,18
Despesas de Capital	150.500,00	150.500,00	5,44	8.183,00	5,44	8.183,00	5,44	2.783,00	1,85
<b>TOTAL (XI)=(IV+VI+VII+VIII+IX+X)</b>	<b>7.123.200,00</b>	<b>7.104.700,00</b>	<b>23,63</b>	<b>1.678.493,60</b>	<b>23,63</b>	<b>1.553.377,95</b>	<b>21,86</b>	<b>1.531.091,95</b>	<b>21,55</b>

APURAÇÃO DO CUMPRIMENTO DO LIMITE MÍNIMO PARA APLICAÇÃO EM ASPS

Total das despesas com ASPS (XII)=(XI)	1.531.091,95	1.531.091,95	1.531.091,95
(-) Restos a Pagar Não Processados indevidamente no exercício sem Disponibilidade Financeira (XIII)	0,00	0,00	0,00
(-) Despesas Custeadas com Recursos Vinculados à Parcela do Percentual Mínimo que não foi Aplicada em ASPS em Exercícios Anteriores (XIV)	0,00	0,00	0,00
(-) Despesas Custeadas com Disponibilidade de Caixa Vinculada aos Restos a Pagar Cancelados (XV)	0,00	0,00	0,00

(=) VALOR APLICADO EM ASPS (XVI) = (XII - XIII - XIV - XV)

Despesa Mínima a ser Aplicada em ASPS (XVII) = (III) x 15% (LC 141/2012)

Despesa Mínima a ser Aplicada em ASPS (XVIII) = (III) x 00,00% (Lei Orgânica Municipal)

Diferença entre o Valor Aplicado e a Despesa Mínima a ser Aplicada (XVIII) = (XVI (d ou e) - XVII)

Limite não Cumprido (XIX) = (XVIII) (Quando valor for inferior a zero)

Publ. do Município  
 P.M. de Floresta do Araguaia  
 2021



PERCENTUAL DA RECEITA DE IMPOSTOS E TRANSFERÊNCIAS CONSTITUCIONAIS E LEGAIS APLICADO EM ASP(S)(XVI / III)\*100 (mínimo de 15% conforme LC nº 141/2012 ou % da Lei Orgânica Municipal) 16,00

CONTROLE DO VALOR REFERENTE AO PERCENTUAL MÍNIMO NÃO CUMPRIDO EM EXERCÍCIOS ANTERIORES PARA

LIMITE NÃO CUMPRIDO

Página: 003  
 Prefeitura Municipal de Floresta do Araguaia  
 28/04/2021

FINS DE APLICAÇÃO DOS RECURSOS VINCULADOS CONFORME ARTIGOS 25 E 26 DA LC 141/2012	Despesas Custeadas no Exercício de Referência			
	SALDO INICIAL (h)	Empenhadas (i)	Liquidadas (j)	Pagas (k)
Diferença de limite não cumprido em 2021	0,00	0,00	0,00	0,00
Diferença de limite não cumprido em 2020	0,00	0,00	0,00	0,00
Diferença de limite não cumprido em Exercícios Anteriores	0,00	0,00	0,00	0,00
TOTAL DA DIFERENÇA DE LIMITE NÃO CUMPRIDO EM EXERCÍCIOS ANTERIORES (XX)	0,00	0,00	0,00	0,00

EXECUÇÃO DE RESTOS A PAGAR

EXERCÍCIO DO EMPENHO	Valor Mínimo p/aplicação em ASPS (m)	Valor aplicado em ASPS no exercício (n)	Valor aplicado além do limite mínimo (o)=(n-m) se < 0	Total inscrito em RP no exercício (p)	RPNP Inscritos Indevidamente no exercício sem Disponibilidade Financeira (q)=(XIIId) se<0, (r)=0	Valor inscrito em RP considerado no limite (r)=(p-(o+q))	Total de RP pagos a pagar (s)	Total de RP cancelados ou prescritos (t)	Total de RP cancelados ou prescritos (u)	Diferença entre valor aplicado além do limite e o total de RP cancelados (v)=((o+q)-u)
Empenhos de 2021 (regra nova)	0,00	0,00	0,00	0,00	0,00	0,00	0,00	0,00	0,00	0,00
Empenhos de 2020 (regra nova)	0,00	0,00	0,00	0,00	0,00	0,00	0,00	0,00	0,00	0,00
Empenhos de 2019	0,00	0,00	0,00	0,00	0,00	0,00	0,00	0,00	0,00	0,00
Empenhos de 2018	0,00	0,00	0,00	0,00	0,00	0,00	0,00	0,00	0,00	0,00
Empenhos de 2017 e anteriores	0,00	0,00	0,00	0,00	0,00	0,00	0,00	0,00	0,00	0,00

TOTAL DOS RESTOS A PAGAR CANCELADOS OU PRESCRITOS ATÉ O FINAL DO EXERCÍCIO ATUAL QUE AFETARAM O CUMPRIMENTO DO LIMITE (XXI) 0,00

TOTAL DOS RESTOS A PAGAR CANCELADOS OU PRESCRITOS ATÉ O FINAL DO EXERCÍCIO ANTERIOR QUE AFETARAM O CUMPRIMENTO DO LIMITE (XXII) 0,00

TOTAL DOS RESTOS A PAGAR CANCELADOS OU PRESCRITOS NO EXERCÍCIO ATUAL QUE AFETARAM O CUMPRIMENTO DO LIMITE (XXIII) = (XXI - XXII) 0,00

CONTROLE DE RESTOS A PAGAR CANCELADOS OU PRESCRITOS CONSIDERADOS PARA FINS DE APLICAÇÃO DA		LIMITE NÃO CUMPRIDO		pagas (z)	
DISPONIBILIDADE DE CAIXA CONFORME ARTIGO 24 Parágrafo 1º e 2º DA LC 141/2012	SALDO INICIAL	Empenhadas (x)	Liquidadas (y)		
(w)					
Restos a pagar cancelados ou prescritos em 2021 a serem compensados (XXIV)	0,00	0,00	0,00	0,00	0,00
Restos a pagar cancelados ou prescritos em 2020 a serem compensados (XXV)	0,00	0,00	0,00	0,00	0,00
Restos a pagar cancelados ou prescritos em exercícios anteriores a serem compensados (XXVI)	0,00	0,00	0,00	0,00	0,00
TOTAL DE RESTOS A PAGAR CANCELADOS OU PRESCRITOS A COMPENSAR (XXVII)	0,00	0,00	0,00	0,00	0,00
RECEITAS ADICIONAIS PARA O FINANCIAMENTO DA SAÚDE NÃO COMPUTADAS NO CÁLCULO DO MÍNIMO					
	PREVISÃO INICIAL	PREVISÃO ATUALIZADA	ATÉ O BIMESTRE	%	(d/c)*100
		(c)	(d)		
RECEITAS DE TRANSFERÊNCIAS PARA A SAÚDE (XXVIII)	16.420.000,00	16.420.000,00	1.907.134,78	11,61	
Provenientes da União	15.766.000,00	15.766.000,00	1.907.134,78	12,10	
Provenientes do Estado	654.000,00	654.000,00	0,00	0,00	
Provenientes de outros Municípios	0,00	0,00	0,00	0,00	
RECEITAS DE OPERAÇÕES DE CRÉDITO INTERNAS E EXTERNAS VINCULADAS A SAÚDE (XXIX)	0,00	0,00	0,00	0,00	
OUTRAS RECEITAS (XXX)	1.171.600,00	1.171.600,00	23.892,04	2,04	
TOTAL DE RECEITAS ADICIONAIS PARA FINANCIAMENTO DA SAÚDE (XXXI)=(XXVIII+XXIX+XXX)	17.591.600,00	17.591.600,00	1.931.026,82	10,98	
DESPESAS COM SAÚDE POR SUBFUNÇÕES E CATEGORIA ECONÔMICA					
NÃO COMPUTADAS NO CÁLCULO DO MÍNIMO					
	DOTAÇÃO INICIAL	DOTAÇÃO ATUALIZADA	DESPESAS EMPENHADAS	DESPESAS LIQUIDADAS	DESPESAS PAGAS
	(c)	(c)	ATÉ O BIMESTRE	ATÉ O BIMESTRE	ATÉ O BIMESTRE
		(d)	(d/c)x100	(e)	(f/c)x100
ATENÇÃO BÁSICA (XXXII)	4.223.600,00	4.327.700,00	1.057.289,39	24,43	858.759,45
Despesas Correntes	4.048.600,00	4.152.700,00	1.057.289,39	25,46	858.759,45
Despesas de Capital	175.000,00	175.000,00	0,00	0,00	0,00
ASSISTÊNCIA HOSPITALAR E AMBULATORIAL (XXXIII)	3.223.700,00	3.597.100,00	1.555.019,99	43,23	1.126.416,91
Despesas Correntes	2.969.900,00	3.343.300,00	1.551.670,99	46,41	1.123.067,91
Despesas de Capital	253.800,00	253.800,00	3.349,00	1,32	3.349,00
SUPORTE PROFILÁTICO E TERAPÊUTICO (XXXIV)	617.200,00	847.200,00	285.189,88	33,66	59.291,79
Despesas Correntes	4.048.600,00	4.152.700,00	1.057.289,39	25,46	858.759,45
Despesas de Capital	175.000,00	175.000,00	0,00	0,00	0,00
ASSISTÊNCIA HOSPITALAR E AMBULATORIAL (XXXIII)	3.223.700,00	3.597.100,00	1.555.019,99	43,23	1.126.416,91
Despesas Correntes	2.969.900,00	3.343.300,00	1.551.670,99	46,41	1.123.067,91
Despesas de Capital	253.800,00	253.800,00	3.349,00	1,32	3.349,00
SUPORTE PROFILÁTICO E TERAPÊUTICO (XXXIV)	617.200,00	847.200,00	285.189,88	33,66	59.291,79
Despesas Correntes	4.048.600,00	4.152.700,00	1.057.289,39	25,46	858.759,45
Despesas de Capital	175.000,00	175.000,00	0,00	0,00	0,00
ASSISTÊNCIA HOSPITALAR E AMBULATORIAL (XXXIII)	3.223.700,00	3.597.100,00	1.555.019,99	43,23	1.126.416,91
Despesas Correntes	2.969.900,00	3.343.300,00	1.551.670,99	46,41	1.123.067,91
Despesas de Capital	253.800,00	253.800,00	3.349,00	1,32	3.349,00
SUPORTE PROFILÁTICO E TERAPÊUTICO (XXXIV)	617.200,00	847.200,00	285.189,88	33,66	59.291,79
Despesas Correntes	4.048.600,00	4.152.700,00	1.057.289,39	25,46	858.759,45
Despesas de Capital	175.000,00	175.000,00	0,00	0,00	0,00
ASSISTÊNCIA HOSPITALAR E AMBULATORIAL (XXXIII)	3.223.700,00	3.597.100,00	1.555.019,99	43,23	1.126.416,91
Despesas Correntes	2.969.900,00	3.343.300,00	1.551.670,99	46,41	1.123.067,91
Despesas de Capital	253.800,00	253.800,00	3.349,00	1,32	3.349,00
SUPORTE PROFILÁTICO E TERAPÊUTICO (XXXIV)	617.200,00	847.200,00	285.189,88	33,66	59.291,79
Despesas Correntes	4.048.600,00	4.152.700,00	1.057.289,39	25,46	858.759,45
Despesas de Capital	175.000,00	175.000,00	0,00	0,00	0,00
ASSISTÊNCIA HOSPITALAR E AMBULATORIAL (XXXIII)	3.223.700,00	3.597.100,00	1.555.019,99	43,23	1.126.416,91
Despesas Correntes	2.969.900,00	3.343.300,00	1.551.670,99	46,41	1.123.067,91
Despesas de Capital	253.800,00	253.800,00	3.349,00	1,32	3.349,00
SUPORTE PROFILÁTICO E TERAPÊUTICO (XXXIV)	617.200,00	847.200,00	285.189,88	33,66	59.291,79

PUBLICADO EM  
 A.T. Nº 37 da L.O.M.  
 em 28/05/2021

Despesas Correntes	617.200,00	847.200,00	285.189,88	33,66	59.291,79	7,00	57.851,79	6,83
Despesas de Capital	0,00	0,00	0,00	0,00	0,00	0,00	0,00	0,00
VIGILANCIA SANITARIA (XXXV)	327.800,00	357.800,00	247.335,93	69,13	222.787,45	62,27	209.908,58	58,67
Despesas Correntes	327.800,00	357.800,00	247.335,93	69,13	222.787,45	62,27	209.908,58	58,67
Despesas de Capital	0,00	0,00	0,00	0,00	0,00	0,00	0,00	0,00
VIGILANCIA EPIDEMIOLOGICA (XXXVI)	50.000,00	50.000,00	0,00	0,00	0,00	0,00	0,00	0,00
Despesas Correntes	50.000,00	50.000,00	0,00	0,00	0,00	0,00	0,00	0,00
Despesas de Capital	0,00	0,00	0,00	0,00	0,00	0,00	0,00	0,00
ALIMENTAÇÃO E NUTRIÇÃO (XXXVII)	0,00	0,00	0,00	0,00	0,00	0,00	0,00	0,00
Despesas Correntes	0,00	0,00	0,00	0,00	0,00	0,00	0,00	0,00
Despesas de Capital	0,00	0,00	0,00	0,00	0,00	0,00	0,00	0,00
OUTRAS SUBFUNÇÕES (XXXVIII)	1.012.400,00	1.012.400,00	0,00	0,00	0,00	0,00	0,00	0,00
Despesas Correntes	130.000,00	130.000,00	0,00	0,00	0,00	0,00	0,00	0,00
Despesas de Capital	882.400,00	882.400,00	0,00	0,00	0,00	0,00	0,00	0,00

Publicação em Diário de Notícias  
 A. 1. 37 da L.O.M.  
 em 25/04/2021

TOTAL DAS DESPESAS NÃO COMPUTADAS NO CÁLCULO DO MÍNIMO  
 (XXXIX)=(XXXII-XXXIII+XXXIV+XXXV+XXXVI+XXXVII+XXXVIII) | 9.454.700,00 | 10.192.200,00 | 3.144.835,19 | 30,86 | 2.267.255,60 | 22,25 | 1.934.950,41 | 18,98 |

DESPESAS TOTAIS COM SAÚDE EXECUTADAS COM RECURSOS PRÓPRIOS E COM RECURSOS TRANSFERIDOS DE OUTROS ENTES	DOTAÇÃO		DESPESAS EMPENHADAS		DESPESAS LIQUIDADAS		DESPESAS PAGAS	
	INICIAL	ATUALIZADA	ATÉ O BIMESTRE	%	ATÉ O BIMESTRE	%	ATÉ O BIMESTRE	%
	(c)	(c)	(d)	(d/c)x100	(e)	(e/c)x100	(f)	(f/c)x100
ATENÇÃO BÁSICA (XL)=(IV + XXXII)	5.143.600,00	5.252.700,00	1.141.374,09	21,73	941.744,15	17,93	768.943,69	14,64
ASSISTÊNCIA HOSPITALAR E AMBULATORIAL (XLI)=(V + XXXIII)	4.786.300,00	5.159.700,00	2.516.356,59	48,77	2.087.753,51	40,46	1.932.642,65	37,46
SUPORTE PROFILÁTICO E TERAPEÚTICO (XLII)=(VI + XXXIV)	617.200,00	847.200,00	285.189,88	33,66	59.291,79	7,00	57.851,79	6,83
VIGILANCIA SANITARIA (XLIII)=(VII + XXXV)	327.800,00	357.800,00	247.335,93	69,13	222.787,45	62,27	209.908,58	58,67
VIGILANCIA EPIDEMIOLOGICA (XLIV)=(VIII + XXXVI)	100.000,00	100.000,00	0,00	0,00	0,00	0,00	0,00	0,00
ALIMENTAÇÃO E NUTRIÇÃO (XLV)=(XIX + XXXVII)	0,00	0,00	0,00	0,00	0,00	0,00	0,00	0,00
OUTRAS SUBFUNÇÕES (XLVI)=(X + XXXVIII)	5.603.000,00	5.579.500,00	633.072,30	11,35	509.056,65	9,12	496.695,65	8,90
TOTAL DAS DESPESAS COM SAÚDE (XLVII)=(XI + XXXIX)	16.577.900,00	17.296.900,00	4.823.328,79	27,89	3.820.633,55	22,09	3.466.042,36	20,04

(-) Despesas executadas com recursos provenientes das transferências de recursos de outros entes(3)

TOTAL DAS DESPESAS EXECUTADAS COM RECURSOS PRÓPRIOS (XLVIII) | 7.123.200,00 | 7.104.700,00 | 1.678.493,60 | 23,63 | 1.553.377,95 | 21,86 | 1.531.091,95 | 21,55 |

FONTE: SISTEMA: Aspec Informática - UNIDADE RESPONSÁVEL: Prefeitura Municipal de Floresta do Araguaia - DATA DA EMISSÃO: 27/05/2021 - HORA DA EMISSÃO: 17:02:35

Notas:

(1) Nos cinco primeiros bimestres do exercício, o acompanhamento será feito com base na despesa liquidada.

No último bimestre do exercício, o valor deverá corresponder ao total da despesa empenhada.

(2) Até o exercício de 2018, o controle da execução dos restos a pagar considerava apenas os valores dos restos a pagar não processados (regra antiga).  
A partir do exercício de 2019, o controle da execução dos restos a pagar considera os restos a pagar processados e não processados (regra nova).

(3) Essas despesas são consideradas executadas pelo ente transferidor.

MAJORRI CERQUEIRA  
DA SILVA AQUINO  
SANTIAGO95128042  
200

Assinado de forma digital por  
MAJORRI CERQUEIRA DA SILVA  
AQUINO SANTIAGO95128042200  
Dados: 2021.05.27 19:04:31 -03'00'

RENEBEKS MARTINS  
GOMES6230343029  
1

Assinado de forma digital  
por RENEBEKS MARTINS  
GOMES62303430291  
Dados: 2021.05.27  
19:27:46 -03'00'

MAJORRI CERQUEIRA DA S. AQUINO SANTIAGO  
PREFEITA

RENEBEKS MARTINS GOMES  
CONTADOR

MANOEL REIS DA  
SILVA:44012306200

Assinado de forma digital por  
MANOEL REIS DA SILVA  
SILVA:44012306200  
Dados: 2021.05.27 19:13:57 -03'00'

RODRIGO CAMARA  
CRUZ:78183880282

Assinado de forma digital por  
RODRIGO CAMARA  
CRUZ:78183880282  
Dados: 2021.05.28 13:38:02 -03'00'

MANOEL REIS DA SILVA  
SECRETARIO DE ADM. E FINANÇAS

RODRIGO CAMARA CRUZ  
CONTROLE INTERNO

Punido do Coniortre  
A. J. da L.O.M.  
m. 25/05/2021



RREO - Anexo 13 (Lei no. 11.079 de 30.12.2004, arts 22.25 e 28 )

R\$ 1,00

IMPACTOS DAS CONTRATAÇÕES DE PPP	SALDO TOTAL EM		REGISTROS EFETUADOS EM 2021																
	31 DE DEZEMBRO DO	EXERCÍCIO ANTERIOR	No bimestre	Até o bimestre															
<b>TOTAL DE ATIVOS</b>																			
Ativos constituídos pela SPE	0,00	0,00	0,00	0,00	0,00	0,00	0,00	0,00	0,00	0,00	0,00	0,00	0,00	0,00	0,00	0,00	0,00	0,00	0,00
<b>TOTAL DE PASSIVOS</b>																			
Obrigações decorrentes de ativos constituídos pela SPE	0,00	0,00	0,00	0,00	0,00	0,00	0,00	0,00	0,00	0,00	0,00	0,00	0,00	0,00	0,00	0,00	0,00	0,00	0,00
Provisões de PPP	0,00	0,00	0,00	0,00	0,00	0,00	0,00	0,00	0,00	0,00	0,00	0,00	0,00	0,00	0,00	0,00	0,00	0,00	0,00
Outros passivos	0,00	0,00	0,00	0,00	0,00	0,00	0,00	0,00	0,00	0,00	0,00	0,00	0,00	0,00	0,00	0,00	0,00	0,00	0,00
<b>ATOS POTENCIAIS PASSIVOS</b>																			
Obrigações contratuais	0,00	0,00	0,00	0,00	0,00	0,00	0,00	0,00	0,00	0,00	0,00	0,00	0,00	0,00	0,00	0,00	0,00	0,00	0,00
Riscos não Provisionados	0,00	0,00	0,00	0,00	0,00	0,00	0,00	0,00	0,00	0,00	0,00	0,00	0,00	0,00	0,00	0,00	0,00	0,00	0,00
Garantias concedidas	0,00	0,00	0,00	0,00	0,00	0,00	0,00	0,00	0,00	0,00	0,00	0,00	0,00	0,00	0,00	0,00	0,00	0,00	0,00
Outros Passivos Contingentes	0,00	0,00	0,00	0,00	0,00	0,00	0,00	0,00	0,00	0,00	0,00	0,00	0,00	0,00	0,00	0,00	0,00	0,00	0,00
<b>DESPESAS DE PPP</b>																			
<b>DÓ ENTE FEDERADO, EXCETO ESTATAIS NÃO DEPENDENTES</b>																			
(I) = (I.1 + I.2)																			
Contratadas (I.1)	0,00	0,00	0,00	0,00	0,00	0,00	0,00	0,00	0,00	0,00	0,00	0,00	0,00	0,00	0,00	0,00	0,00	0,00	0,00
A Contratar (I.2)	0,00	0,00	0,00	0,00	0,00	0,00	0,00	0,00	0,00	0,00	0,00	0,00	0,00	0,00	0,00	0,00	0,00	0,00	0,00
<b>DAS ESTATAIS NÃO-DEPENDENTES (II) = (II.1 + II.2)</b>																			
Contratadas (II.1)	0,00	0,00	0,00	0,00	0,00	0,00	0,00	0,00	0,00	0,00	0,00	0,00	0,00	0,00	0,00	0,00	0,00	0,00	0,00
A Contratar (II.2)	0,00	0,00	0,00	0,00	0,00	0,00	0,00	0,00	0,00	0,00	0,00	0,00	0,00	0,00	0,00	0,00	0,00	0,00	0,00
<b>TOTAL DAS DESPESAS DE PPP (III) = (I + II)</b>																			
	0,00	0,00	0,00	0,00	0,00	0,00	0,00	0,00	0,00	0,00	0,00	0,00	0,00	0,00	0,00	0,00	0,00	0,00	0,00
<b>RECEITA CORRENTE LÍQUIDA (RCL) (IV)</b>																			
	57.395.063,73	57.395.063,73	58.303.671,10	58.303.671,10	58.303.671,10	58.303.671,10	58.303.671,10	58.303.671,10	58.303.671,10	58.303.671,10	58.303.671,10	58.303.671,10	58.303.671,10	58.303.671,10	58.303.671,10	58.303.671,10	58.303.671,10	58.303.671,10	58.303.671,10
<b>TOTAL DAS DESPESAS CONSIDERADAS PARA O LIMITE (I)</b>																			
	0,00	0,00	0,00	0,00	0,00	0,00	0,00	0,00	0,00	0,00	0,00	0,00	0,00	0,00	0,00	0,00	0,00	0,00	0,00
<b>TOTAL DAS DESPESAS CONSIDERADAS PARA O LIMITE / RCL (%)</b>																			
(V) = (I / IV)	0,00	0,00	0,00	0,00	0,00	0,00	0,00	0,00	0,00	0,00	0,00	0,00	0,00	0,00	0,00	0,00	0,00	0,00	0,00

Comissão Controladora  
 do P.M. da L.O.M. A.  
 em 08/05/2021

FONTE: SISTEMA: Aspect Informática - UNIDADE RESPONSÁVEL: Prefeitura Municipal de Floresta do Araguaia - DATA DA EMISSÃO: 27/05/2021 - HORA DA EMISSÃO: 17:07:39

NOTA:

MAJORRI CERQUEIRA DA  
SILVA AQUINO  
SANTIAAGO95728042200  
Assinado de forma digital por  
MAJORRI CERQUEIRA DA  
SILVA AQUINO  
SANTIAAGO95728042200  
Dados: 2021.05.27 19:05:59 -03'00'

MAJORRI CERQUEIRA DA S.-AQUINO SANTIAGO  
PREFEITA

RENEBEKS MARTINS  
GOMES.6230343029  
Assinado de forma digital por  
RENEBEKS MARTINS  
GOMES.6230343029  
Dados: 2021.05.27 19:28:19  
-03'00'

RENEBEKS MARTINS GOMES  
CONTADOR

MANOEL REIS DA  
SILVA-44012306200  
Assinado de forma digital por  
MANOEL REIS DA  
SILVA-44012306200  
Dados: 2021.05.27 19:13:27 -03'00'

MANOEL REIS DA SILVA  
SECRETARIO DE ADM. E FINANÇAS

RODRIGO CAMARA  
CRUZ:78183880282  
Assinado de forma digital por  
RODRIGO CAMARA  
CRUZ:78183880282  
Dados: 2021.05.28 13:40:07  
-03'00'

RODRIGO CAMARA CRUZ  
CONTROLE INTERNO

Publicado em Diário Oficial  
Art. 37 da L.O.M.  
em 28.05.2021

RREO - Anexo 14 (LRF, Art. 48)

R\$ 1,00

BALANÇO ORÇAMENTÁRIO		Até o Bimestre
<b>RECEITAS</b>		
Previsão Inicial		89.354.000,00
Previsão Atualizada		89.354.000,00
Receitas Realizadas		19.273.059,34
Déficit Orçamentário		0,00
<b>Saldos de Exercícios Anteriores (Utilizados para créditos Adicionais)</b>		
		0,00
<b>DESPESAS</b>		
Dotação Inicial		89.354.000,00
Dotação Atualizada		90.369.000,00
Despesas Empenhadas		19.506.647,17
Despesas Liquidadas		15.255.567,45
Despesas Pagas		14.527.939,75
Superávit Orçamentário		4.017.491,89
<b>DESPESAS POR FUNÇÃO/SUBFUNÇÃO</b>		
		Até o Bimestre
Despesas Empenhadas		19.506.647,17
Despesas Liquidadas		15.255.567,45
<b>RECEITA CORRENTE LÍQUIDA - RCL</b>		
		Até o Bimestre
Receita Corrente Líquida		58.303.671,10
Receita Corrente Líquida Ajustada para Cálculo dos Limites de Endividamento		58.303.671,10
Receita Corrente Líquida Ajustada para Cálculo dos Limites da Despesa com Pessoa		58.303.671,10
<b>RECEITAS E DESPESAS DOS REGIME PRÓPRIO DE PREVIDÊNCIA DOS SERVIDORES</b>		
		Até o Bimestre
<b>Fundo em Capitalização (PLANO PREVIDENCIÁRIO)</b>		
Receitas Previdenciárias Realizadas		0,00
Despesas Previdenciárias Empenhadas		0,00
Despesas Previdenciárias Liquidadas		0,00
Resultado Previdenciário		0,00
<b>Fundo em Repartição (PLANO FINANCEIRO)</b>		
Receitas Previdenciárias Realizadas		0,00
Despesas Previdenciárias Empenhadas		0,00

Fluvidio Conforto  
 A. L. 37 da L.O.M.  
 em 25/04/2021

Despesas Previdenciárias Liquidadas | 0,00 |  
 Resultado Previdenciário | 0,00 |

RESULTADOS PRIMÁRIO E NOMINAL	Meta fixada no		Resultado apurado		% em relação (b/a)
	Anexo de Metas Fiscais da LDO (a)	(a)	até o bimestre (b)	(b)	
Resultado Primário - Acima da Linha	0,00	0,00	4.890.583,15	4.890.583,15	0,00 %
Resultado Nominal - Acima da Linha	0,00	0,00	4.504.986,12	4.504.986,12	0,00 %

Publicado no Diário Oficial do Município de Floresta do Araguaia em 28/05/2021

RESTOS A PAGAR POR PODER E MINISTÉRIO PÚBLICO	Inscrição	Cancelamento Até o Bimestre	Pagamento Até o Bimestre	Saldo a Pagar
Poder Executivo	499.481,58	0,00	20.234,44	479.247,14
Poder Legislativo	499.481,58	0,00	20.234,44	479.247,14
Poder Judiciário	0,00	0,00	0,00	0,00
Ministério Público	0,00	0,00	0,00	0,00
Defensoria Pública	0,00	0,00	0,00	0,00
RESTOS A PAGAR NÃO PROCESSADOS	7.055.826,12	0,00	0,00	7.055.826,12
Poder Executivo	7.055.826,12	0,00	0,00	7.055.826,12
Poder Legislativo	0,00	0,00	0,00	0,00
Poder Judiciário	0,00	0,00	0,00	0,00
Ministério Público	0,00	0,00	0,00	0,00
Defensoria Pública	0,00	0,00	0,00	0,00
<b>TOTAL</b>	<b>7.555.307,70</b>	<b>0,00</b>	<b>20.234,44</b>	<b>7.535.073,26</b>



DESPESAS COM MANUTENÇÃO E DESENVOLVIMENTO DO ENSINO	Valor Apurado		Limites Constitucionais Anuais	
	Até o Bimestre	% Mínimo a Aplicar no Exercício	% Mínimo a Aplicar no Exercício	% Aplicado Até o Bimestre
Mínimo Anual de <18% /25%> das Receitas de Impostos na Manutenção e Desenvolvimento do Ensino	588.021,33	18% / 25%		6,05
Mínimo Anual de 70% do FUNDEB na Remuneração dos Profissionais da Educação Básica	4.489.471,86	70%		60,47
Percentual de 50% da Complementação da União ao FUNDEB (VAAT) na Educação Infantil	0,00	50%		0,00
Mínimo de 15% da Complementação da União ao FUNDEB (VAAT) em Despesa de Capital	0,00	15%		0,00


RECEITAS DE OPERAÇÕES DE CRÉDITO E DESPESAS DE CAPITAL	Valor Apurado no Exercício	Saldo não realizado
Receitas de Operações de Crédito		
Despesa de Capital Líquida		

PROJEÇÃO ATUARIAL DOS REGIMES DE PREVIDÊNCIA	EXERCÍCIO	10o. EXERCÍCIO	20o. EXERCÍCIO	35o. EXERCÍCIO
Plano Previdenciário				
Receitas Previdenciárias				
Despesas Previdenciárias				
Resultado Previdenciário				
Plano Financeiro				
Receitas Previdenciárias				
Despesas Previdenciárias				
Resultado Previdenciário				

RECEITA DA ALIENAÇÃO DE ATIVOS E APLICAÇÃO DOS RECURSOS	Valor Apurado no Exercício	Saldo a Realizar
Receitas da Alienação de Ativos		
Aplicação dos Recursos da Alienação de Ativos		

Publicado em 28/05/2021  
 Art. 37 da L.O.M.  


DESPESAS COM AÇÕES E SERVIÇOS PÚBLICOS DE SAÚDE	Valor Apurado Até o Bimestre	Limite Constitucional Anual	
		% Mínimo a Aplicar no Exercício	% Aplicado Até o Bimestre
Despesas com Ações e Serviços Públicos de Saúde executadas com recursos de impostos	1.553.377,95	15,00 %	16,00 %

DESPESAS DE CARÁTER CONTINUADO DERIVADAS DE PPP  
 Valor Apurado no Exercício Corrente

Total das Despesas Consideradas para o Limite / RCL (%)

FONTE: SISTEMA: ASPEC Informática - UNIDADE RESPONSÁVEL: Prefeitura Municipal de Floresta do Araguaia - DATA DA EMISSÃO: 27/05/2021 - HORA DA EMISSÃO: 17:14:15

MAJORRI CERQUEIRA DA SILVA AQUINO  
 Assinado de forma digital por MAJORRI CERQUEIRA DA SILVA AQUINO SANTIAGO95128042200  
 Dados: 2021.05.27 19:05:56 -03'00'

RENEBEKS MARTINS GOMES:62303430291  
 Assinado de forma digital por RENEBEKS MARTINS GOMES:62303430291  
 Dados: 2021.05.27 19:29:55 -03'00'

MAJORRI CERQUEIRA DA S.AQUINO SANTIAGO  
 PREFEITA

RENEBEKS MARTINS GOMES  
 CONTADOR

MANOEL REIS DA SILVA:44012306200  
 Assinado de forma digital por MANOEL REIS DA SILVA:44012306200  
 Dados: 2021.05.27 19:12:49 -03'00'

RODRIGO CAMARA CRUZ:78183880282  
 Assinado de forma digital por RODRIGO CAMARA CRUZ:78183880282  
 Dados: 2021.05.28 13:42:32 -03'00'

MANOEL REIS DA SILVA  
 SECRETARIO DE ADM. E FINANÇAS

RODRIGO CAMARA CRUZ  
 CONTROLE INTERNO

Público Júnior  
 Art. 37 da L.O.M.  
 em 28/05/2021