

# RREO

# 1º BIMESTRE

# 2021

Recebido na Secretaria  
Em 05/04/2021  
Dionelene mota  
Secretária



Publicado Conforme  
Art. 37 da L.O.M.F.  
Em: 30/03/2021

**DECLARAÇÃO DE PUBLICAÇÃO DO  
RELATÓRIO RESUMIDO DA EXECUÇÃO ORÇAMENTÁRIA**

**DECLARO**, sob penas da Lei, que o **Relatório Resumido de Execução Orçamentária (RREO)** da Prefeitura Municipal de Floresta do Araguaia, Estado do Pará, relativo ao 1.º Bimestre de 2021, foi publicado em 30/03/2021, no **MURAL** da Prefeitura Municipal, contendo os elementos exigidos no artigo 52 da Lei Complementar n.º 101, de 04 de maio de 2000.

Floresta do Araguaia – Pará 30 de Março de 2021.

*Majorri Cerqueira da Silva Aquino Santiago*  
MAJORRI CERQUEIRA DA SILVA AQUINO SANTIAGO  
Prefeita Municipal

P.D. *Arme*  
 AT: *30.03.2021*  
 E: *[assinatura]*

RECEITAS ORÇAMENTÁRIAS	RECEITAS REALIZADAS										R\$ 1,00	
	PREVISÃO INICIAL		PREVISÃO ATUALIZADA		NO BIMESTRE		ATÉ O BIMESTRE		%			SALDO A REALIZAR (a-c)
	(a)	(b)	(c)	(d)	(e)	(f)	(g)	(h)				
RECEITAS (exceto intra-orçamentárias) (I)	89.354.000,00	10.943.736,32	10.943.736,32	89.354.000,00	12,25	10.943.736,32	12,25	78.410.263,68				
RECEITAS CORRENTES	80.669.684,00	10.943.711,13	10.943.711,13	80.669.684,00	13,57	10.943.711,13	13,57	69.725.972,87				
IMPOSTOS, TAXAS E CONTRIBUIÇÕES DE MELHORIA	5.911.800,00	352.968,88	352.968,88	5.911.800,00	5,97	352.968,88	5,97	5.558.831,12				
Impostos	4.685.200,00	255.920,02	255.920,02	4.685.200,00	5,46	255.920,02	5,46	4.429.279,98				
Taxas	1.111.000,00	97.048,86	97.048,86	1.111.000,00	8,74	97.048,86	8,74	1.013.951,14				
Contribuição de melhoria	115.600,00	0,00	0,00	115.600,00	0,00	0,00	0,00	115.600,00				
CONTRIBUIÇÕES	800.000,00	182.735,42	182.735,42	800.000,00	22,84	182.735,42	22,84	617.264,58				
Contribuições sociais	0,00	0,00	0,00	0,00	0,00	0,00	0,00	0,00				
Contribuições econômicas	0,00	0,00	0,00	0,00	0,00	0,00	0,00	0,00				
Contribuição para entidades privadas de serviços social e de formação profissional.	0,00	0,00	0,00	0,00	0,00	0,00	0,00	0,00				
Contribuição para o custeio do serviço de iluminação pública	800.000,00	182.735,42	182.735,42	800.000,00	22,84	182.735,42	22,84	617.264,58				
RECEITA PATRIMONIAL	3.699.039,00	3.733,45	3.733,45	3.699.039,00	0,10	3.733,45	0,10	3.695.305,55				
Exploração do Patrimônio Imobiliário do Estado	83.200,00	0,00	0,00	83.200,00	0,00	0,00	0,00	83.200,00				
Valores mobiliários	3.561.839,00	3.733,45	3.733,45	3.561.839,00	0,10	3.733,45	0,10	3.558.105,55				
Delegação de Serviços Públicos Mediante Concessão, Permissão, Autorização ou Licença.	0,00	0,00	0,00	0,00	0,00	0,00	0,00	0,00				
Exploração de Recursos Naturais.	0,00	0,00	0,00	0,00	0,00	0,00	0,00	0,00				
Exploração do Patrimônio Intangível.	0,00	0,00	0,00	0,00	0,00	0,00	0,00	0,00				
Cessão de Direitos.	0,00	0,00	0,00	0,00	0,00	0,00	0,00	0,00				
Demais Receitas Patrimoniais.	54.000,00	0,00	0,00	54.000,00	0,00	0,00	0,00	54.000,00				
RECEITA AGROPECUÁRIA	0,00	0,00	0,00	0,00	0,00	0,00	0,00	0,00				
RECEITA INDUSTRIAL	0,00	0,00	0,00	0,00	0,00	0,00	0,00	0,00				
RECEITA DE SERVIÇOS	1.073.200,00	0,00	0,00	1.073.200,00	0,00	0,00	0,00	1.073.200,00				
Serviços Administrativos e Comerciais Gerais	73.200,00	0,00	0,00	73.200,00	0,00	0,00	0,00	73.200,00				
Serviços e Atividades Referentes à Navegação e ao Transporte	0,00	0,00	0,00	0,00	0,00	0,00	0,00	0,00				
Serviços e Atividades Referentes à Saúde	0,00	0,00	0,00	0,00	0,00	0,00	0,00	0,00				
Serviços e Atividades Financeiras	0,00	0,00	0,00	0,00	0,00	0,00	0,00	0,00				
OUTROS SERVIÇOS	1.000.000,00	0,00	0,00	1.000.000,00	0,00	0,00	0,00	1.000.000,00				
TRANSFERÊNCIAS CORRENTES	69.080.845,00	10.404.273,38	10.404.273,38	69.080.845,00	15,06	10.404.273,38	15,06	58.676.571,62				





RELATORIO RESUMIDO DA EXECUÇÃO ORÇAMENTÁRIA  
BALANÇO ORÇAMENTÁRIO  
ORÇAMENTOS FISCAL E DA SEGURIDADE SOCIAL  
1º bimestre de 2021 (Janeiro a Fevereiro)

Pará  
Governo Municipal de Floresta do Araguaia  
Consolidado

Publicado Conforme  
Art. 37 da L.O.M.P.A.  
Em 30/03/2021

Resgate de títulos do Tesouro	0,00	0,00	0,00	0,00	0,00	0,00	0,00	0,00	0,00	0,00	0,00	0,00
Demais Receitas de Capital	0,00	0,00	0,00	0,00	0,00	0,00	0,00	0,00	0,00	0,00	0,00	0,00
RECEITAS (intra-orçamentárias) (II)	0,00	0,00	0,00	0,00	0,00	0,00	0,00	0,00	0,00	0,00	0,00	0,00
<b>SUBTOTAL DAS RECEITAS (III) = (I + II)</b>	89.354.000,00	89.354.000,00	10.943.736,32	12,25	10.943.736,32	12,25	10.943.736,32	12,25	10.943.736,32	12,25	78.410.263,68	78.410.263,68
OPERÇÕES DE CREDITO / REFINANCIAMENTO (IV)												
OPERÇÕES DE CRÉDITO - MERCADO INTERNO												
Mobiliária												
Contratual												
OPERÇÕES DE CRÉDITO - MERCADO EXTERNO												
Mobiliária												
Contratual												
<b>TOTAL DAS RECEITAS (V) = (III + IV)</b>	89.354.000,00	89.354.000,00	10.943.736,32	12,25	10.943.736,32	12,25	10.943.736,32	12,25	10.943.736,32	12,25	78.410.263,68	78.410.263,68
<b>DÉFICIT (VI)(I)</b>	-	-	-	-	-	-	-	-	-	-	-	-
<b>TOTAL COM DÉFICIT (VII) = (V+VI)</b>	89.354.000,00	89.354.000,00	10.943.736,32	12,25	10.943.736,32	12,25	10.943.736,32	12,25	10.943.736,32	12,25	78.410.263,68	78.410.263,68
SALDOS DE EXERCÍCIOS ANTERIORES												
Recursos arrecadados em exercícios anteriores - RPPS	0,00	0,00	0,00	-	0,00	-	0,00	-	0,00	-	-	-
Superávit financeiro	0,00	0,00	0,00	-	0,00	-	0,00	-	0,00	-	-	-
<b>DESPESAS ORÇAMENTÁRIAS</b>												
DOTAÇÃO INICIAL (d)	89.354.000,00	89.354.000,00	10.943.736,32	12,25	10.943.736,32	12,25	10.943.736,32	12,25	10.943.736,32	12,25	78.410.263,68	78.410.263,68
DOTAÇÃO ATUALIZADA (e)	89.354.000,00	89.354.000,00	10.943.736,32	12,25	10.943.736,32	12,25	10.943.736,32	12,25	10.943.736,32	12,25	78.410.263,68	78.410.263,68
DESPESAS EMPENHADAS												
NO BIMESTRE	6.705.743,07	6.705.743,07	6.301.543,07	6,301.543,07	6.301.543,07	6,301.543,07	6.301.543,07	6,301.543,07	6.301.543,07	6,301.543,07	5.926.261,61	5.926.261,61
ATÉ O BIMESTRE (f)	6.617.355,41	6.617.355,41	6.213.155,41	6.213.155,41	6.213.155,41	6.213.155,41	6.213.155,41	6.213.155,41	6.213.155,41	6.213.155,41	5.839.622,95	5.839.622,95
SALDO (g)=(e-f)	4.693.322,70	4.693.322,70	4.693.322,70	4.693.322,70	4.693.322,70	4.693.322,70	4.693.322,70	4.693.322,70	4.693.322,70	4.693.322,70	4.451.053,92	4.451.053,92
DESPESAS LIQUIDADAS												
NO BIMESTRE	0,00	0,00	0,00	0,00	0,00	0,00	0,00	0,00	0,00	0,00	0,00	0,00
ATÉ O BIMESTRE (h)	1.924.032,71	1.924.032,71	1.519.832,71	1.519.832,71	1.519.832,71	1.519.832,71	1.519.832,71	1.519.832,71	1.519.832,71	1.519.832,71	1.388.569,03	1.388.569,03
SALDO (i)=(g-h)	88.387,66	88.387,66	88.387,66	88.387,66	88.387,66	88.387,66	88.387,66	88.387,66	88.387,66	88.387,66	86.638,66	86.638,66
DESPESAS (exceto intr orçamentárias)(VIII)	89.354.000,00	89.354.000,00	10.943.736,32	12,25	10.943.736,32	12,25	10.943.736,32	12,25	10.943.736,32	12,25	78.410.263,68	78.410.263,68
DESPESAS CORRENTES	77.114.900,00	77.114.900,00	70.497.544,59	70.497.544,59	70.497.544,59	70.497.544,59	70.497.544,59	70.497.544,59	70.497.544,59	70.497.544,59	5.839.622,95	5.839.622,95
Pessoal e encargos so	43.042.400,00	43.042.400,00	38.349.077,30	38.349.077,30	38.349.077,30	38.349.077,30	38.349.077,30	38.349.077,30	38.349.077,30	38.349.077,30	4.451.053,92	4.451.053,92
Juros e encargos da d	48.500,00	48.500,00	0,00	0,00	0,00	0,00	0,00	0,00	0,00	0,00	0,00	0,00
Outras despesas corre	34.024.000,00	34.024.000,00	32.099.967,29	32.099.967,29	32.099.967,29	32.099.967,29	32.099.967,29	32.099.967,29	32.099.967,29	32.099.967,29	1.388.569,03	1.388.569,03
DESPESAS DE CAPITAL	12.019.100,00	12.019.100,00	11.930.712,34	11.930.712,34	11.930.712,34	11.930.712,34	11.930.712,34	11.930.712,34	11.930.712,34	11.930.712,34	86.638,66	86.638,66





Transferências Provenientes de Depósitos Não Identificados	0,00	0,00	0,00	0,00	0,00	0,00	0,00	0,00	0,00	0,00	0,00	0,00
OUTRAS RECEITAS CORRENTES	0,00	0,00	0,00	0,00	0,00	0,00	0,00	0,00	0,00	0,00	0,00	0,00
Multas Administrativas, Contratuais e Judiciais	0,00	0,00	0,00	0,00	0,00	0,00	0,00	0,00	0,00	0,00	0,00	0,00
Indenizações, Restituições e Ressarcimentos	0,00	0,00	0,00	0,00	0,00	0,00	0,00	0,00	0,00	0,00	0,00	0,00
Bens, Direitos e Valores Incorporados ao Patrimônio Público	0,00	0,00	0,00	0,00	0,00	0,00	0,00	0,00	0,00	0,00	0,00	0,00
Demais Receitas Correntes	0,00	0,00	0,00	0,00	0,00	0,00	0,00	0,00	0,00	0,00	0,00	0,00
RECEITAS DE CAPITAL	0,00	0,00	0,00	0,00	0,00	0,00	0,00	0,00	0,00	0,00	0,00	0,00
OPERAÇÕES DE CRÉDITO	0,00	0,00	0,00	0,00	0,00	0,00	0,00	0,00	0,00	0,00	0,00	0,00
Operações de crédito - Mercado Interno	0,00	0,00	0,00	0,00	0,00	0,00	0,00	0,00	0,00	0,00	0,00	0,00
Operações de crédito - Mercado Externo	0,00	0,00	0,00	0,00	0,00	0,00	0,00	0,00	0,00	0,00	0,00	0,00
ALIENAÇÃO DE BENS	0,00	0,00	0,00	0,00	0,00	0,00	0,00	0,00	0,00	0,00	0,00	0,00
Alienação de Bens Móveis	0,00	0,00	0,00	0,00	0,00	0,00	0,00	0,00	0,00	0,00	0,00	0,00
Alienação de Bens Imóveis	0,00	0,00	0,00	0,00	0,00	0,00	0,00	0,00	0,00	0,00	0,00	0,00
Alienação de Bens Intangíveis	0,00	0,00	0,00	0,00	0,00	0,00	0,00	0,00	0,00	0,00	0,00	0,00
AMORTIZAÇÕES DE EMPRÉSTIMOS	0,00	0,00	0,00	0,00	0,00	0,00	0,00	0,00	0,00	0,00	0,00	0,00
TRANSFERÊNCIAS DE CAPITAL	0,00	0,00	0,00	0,00	0,00	0,00	0,00	0,00	0,00	0,00	0,00	0,00
Transferências da União e de suas Entidades e de suas Entidades	0,00	0,00	0,00	0,00	0,00	0,00	0,00	0,00	0,00	0,00	0,00	0,00
Transferências dos Estados e do Distrito Federal e de suas Entidades	0,00	0,00	0,00	0,00	0,00	0,00	0,00	0,00	0,00	0,00	0,00	0,00
Transferências dos Municípios e de suas Entidades	0,00	0,00	0,00	0,00	0,00	0,00	0,00	0,00	0,00	0,00	0,00	0,00
Transferências de Instituições Privadas	0,00	0,00	0,00	0,00	0,00	0,00	0,00	0,00	0,00	0,00	0,00	0,00
Transferências de Outras Instituições Públicas	0,00	0,00	0,00	0,00	0,00	0,00	0,00	0,00	0,00	0,00	0,00	0,00
Transferências do Exterior	0,00	0,00	0,00	0,00	0,00	0,00	0,00	0,00	0,00	0,00	0,00	0,00
Transferências de Pessoas Físicas	0,00	0,00	0,00	0,00	0,00	0,00	0,00	0,00	0,00	0,00	0,00	0,00
Transferências Provenientes de Depósitos Não Identificados	0,00	0,00	0,00	0,00	0,00	0,00	0,00	0,00	0,00	0,00	0,00	0,00
OUTRAS RECEITAS DE CAPITAL	0,00	0,00	0,00	0,00	0,00	0,00	0,00	0,00	0,00	0,00	0,00	0,00
Integralização do Capital Social	0,00	0,00	0,00	0,00	0,00	0,00	0,00	0,00	0,00	0,00	0,00	0,00
Remuneração das Disponibilidades do Tesouro	0,00	0,00	0,00	0,00	0,00	0,00	0,00	0,00	0,00	0,00	0,00	0,00
Resgate de Títulos do Tesouro	0,00	0,00	0,00	0,00	0,00	0,00	0,00	0,00	0,00	0,00	0,00	0,00
Demais Receitas de Capital	0,00	0,00	0,00	0,00	0,00	0,00	0,00	0,00	0,00	0,00	0,00	0,00

Publicado Conforme  
 Art. 67 da L.O. Municipal  
 Em: 30/07/2021



Publicado Conforme  
 Art. 67 da L.O.M.F.A.  
 Em 30/02/2021

DESPESAS INTRA-ORÇAMENTÁRIAS	DOTAÇÃO INICIAL (d)	DOTAÇÃO ATUALIZADA (e)	DESPESAS EMPENHADAS		SALDO (g)=(e-f)	DESPESAS LIQUIDADAS		SALDO (i)=(e-h)	DESPESAS PAGAS ATÉ O BIMESTRE (j)	
			NO BIMESTRE	ATÉ O BIMESTRE (f)		NO BIMESTRE	ATÉ O BIMESTRE (h)			
DESPESAS (intra- orçamentárias) (IX)	0,00	0,00	0,00	0,00	0,00	0,00	0,00	0,00	0,00	0,00
DESPESAS CORRENTES	0,00	0,00	0,00	0,00	0,00	0,00	0,00	0,00	0,00	0,00
DESPESAS DE CAPITAL	0,00	0,00	0,00	0,00	0,00	0,00	0,00	0,00	0,00	0,00

MAJORRI CERQUEIRA DA  
 SILVA AQUINO  
 SANTIAGO:95128042000 Datas: 2021.03.30 09:35:44 -03'00'

RENEBEKS MARTINS  
 GOMES:62303430291  
 Datas: 2021.03.30 08:55:33 -03'00'

MAJORRI CERQUEIRA DA S. AQUINO SANTIAGO  
 PREFEITA

RENEBEKS MARTINS GOMES  
 CONTADOR

MANOEL REIS DA  
 SILVA:44012306200  
 Datas: 2021.03.30 08:56:50 -03'00'

RODRIGO CAMARA  
 CRUZ:78183880282  
 Datas: 2021.03.30 08:28:46  
 -03'00'

MANOEL REIS DA SILVA  
 SECRETARIO DE ADM. E FINANÇAS

RODRIGO CAMARA CRUZ  
 CONTROLE INTERNO





RELATORIO RESUMIDO DA EXECUÇÃO ORÇAMENTÁRIA  
 DEMONSTRATIVO DA EXECUÇÃO DAS DESPESAS POR FUNÇÃO/SUBFUNÇÃO  
 ORÇAMENTO FISCAL E DA SEGURIDADE SOCIAL  
 1º bimestre de 2021 (Janeiro a Fevereiro)

RREO - Anexo 2 (LRF, Art.52, inciso II, alínea 'c')

FUNÇÃO / SUBFUNÇÃO	DOTAÇÃO		DESPESAS EMPENHADAS		DESPESAS LIQUIDADAS		SALDO
	INICIAL	ATUALIZADA	NO BIMESTRE	ATÉ O BIMESTRE (b)	NO BIMESTRE	ATÉ O BIMESTRE (d)	
	(a)	(b)	(c) = (a-b)	(d)	(e) = (a-d)	(f)	(g)
DESPESAS (INTRA-ORÇAMENTARIAS) (II)	0,00	0,00	0,00	0,00	0,00	0,00	0,00
TOTAL (III) = (I + II)	89.354.000,00	89.354.000,00	6.705.743,07	6.705.743,07	6.301.543,07	6.301.543,07	83.052.456,93

FONTE: SISTEMA: Aspec Informática - UNIDADE RESPONSÁVEL: Prefeitura Municipal de Floresta do Araguaia - DATA DA EMISSÃO: 29/03/2021 - HORA DA EMISSÃO: 16:24:33

Publicado Conforme  
 ART. 37 da L.O.M.T.A.  
 Em: 30/03/2021  






RREO - ANEXO 3 (LRF, Art.53, inciso I)

R\$ 1,00

ESPECIFICAÇÃO	EVOLUÇÃO DA RECEITA REALIZADA NOS ÚLTIMOS 12 MESES												
	Mar/2020	Abr/2020	Mai/2020	Jun/2020	Jul/2020	Ago/2020	Set/2020	Out/2020	Nov/2020	Dez/2020	Jan/2021	Fev/2021	
<b>RECEITAS CORRENTES (I)</b>	4.007.166,13	5.337.900,63	4.124.978,69	4.737.441,13	5.776.453,02	5.585.256,91	5.218.157,85	5.218.157,85	5.218.157,85	5.218.157,85	5.218.157,85	5.218.157,85	5.218.157,85
Impostos, Taxas e Contribuições de Melhoria	114.109,95	99.185,66	124.153,69	111.872,56	231.512,81	210.839,51	199.504,31	199.504,31	199.504,31	199.504,31	199.504,31	199.504,31	199.504,31
IPTU	10.388,97	3.487,07	9.880,10	11.049,74	11.615,86	7.041,89	15.119,46	15.119,46	15.119,46	15.119,46	15.119,46	15.119,46	15.119,46
ISS	65.724,71	7.516,50	10.548,79	26.871,11	44.917,46	46.216,66	65.657,56	65.657,56	65.657,56	65.657,56	65.657,56	65.657,56	65.657,56
ITBI	22.739,99	4.860,00	41.012,55	3.751,80	45.040,00	80.418,29	52.867,42	52.867,42	52.867,42	52.867,42	52.867,42	52.867,42	52.867,42
IRRF	0,00	68.673,38	59.010,37	64.403,37	125.288,31	58.253,23	59.505,08	59.505,08	59.505,08	59.505,08	59.505,08	59.505,08	59.505,08
Outros Impostos, Taxas e Contribuições	15.256,28	14.648,71	3.701,88	5.796,54	4.651,18	18.909,44	6.354,79	6.354,79	6.354,79	6.354,79	6.354,79	6.354,79	6.354,79
Contribuições	76.804,78	75.783,85	69.678,93	77.594,74	83.219,04	84.643,46	77.466,16	77.466,16	77.466,16	77.466,16	77.466,16	77.466,16	77.466,16
Receita Patrimonial	4.122,48	2.614,23	2.758,52	2.443,28	2.366,26	2.003,64	1.455,55	1.455,55	1.455,55	1.455,55	1.455,55	1.455,55	1.455,55
Rendimentos de Aplicação Financeira	4.122,48	2.614,23	2.758,52	2.443,28	2.366,26	2.003,64	1.455,55	1.455,55	1.455,55	1.455,55	1.455,55	1.455,55	1.455,55
Outras Receitas Patrimoniais	0,00	0,00	0,00	0,00	0,00	0,00	0,00	0,00	0,00	0,00	0,00	0,00	0,00
Receita agropecuária	0,00	0,00	0,00	0,00	0,00	0,00	0,00	0,00	0,00	0,00	0,00	0,00	0,00
Receita Industrial	0,00	0,00	0,00	0,00	0,00	0,00	0,00	0,00	0,00	0,00	0,00	0,00	0,00
Receita de serviços	0,00	0,00	0,00	0,00	0,00	0,00	0,00	0,00	0,00	0,00	0,00	0,00	0,00
Transferências correntes	3.783.028,92	5.159.878,81	3.925.652,57	4.545.530,55	5.459.354,91	5.287.770,30	4.939.731,83	4.939.731,83	4.939.731,83	4.939.731,83	4.939.731,83	4.939.731,83	4.939.731,83
Cota-parte do FPM	1.019.760,69	999.591,22	1.044.346,53	850.154,11	1.465.578,71	930.970,91	749.905,28	749.905,28	749.905,28	749.905,28	749.905,28	749.905,28	749.905,28
Cota-parte do ICMS	605.314,33	581.841,24	506.089,88	575.666,62	717.537,74	772.353,94	815.177,65	815.177,65	815.177,65	815.177,65	815.177,65	815.177,65	815.177,65
Cota-parte do IPVA	33.369,40	27.176,96	22.335,56	50.870,72	41.771,66	41.328,84	33.958,37	33.958,37	33.958,37	33.958,37	33.958,37	33.958,37	33.958,37
Cota-parte do ITR	294,22	54,65	685,82	1.424,29	191,63	1.696,05	7.265,94	7.265,94	7.265,94	7.265,94	7.265,94	7.265,94	7.265,94
Transferências da LC 87/96	0,00	0,00	0,00	0,00	0,00	0,00	0,00	0,00	0,00	0,00	0,00	0,00	0,00
Transferências da LC 61/89	18.259,67	11.678,76	11.972,90	12.502,40	15.786,20	16.294,48	16.593,52	16.593,52	16.593,52	16.593,52	16.593,52	16.593,52	16.593,52
Transferências do Fundeb	1.425.396,40	1.397.287,80	1.372.361,65	1.357.593,34	1.435.124,02	1.534.074,75	1.518.476,01	1.518.476,01	1.518.476,01	1.518.476,01	1.518.476,01	1.518.476,01	1.518.476,01
Outras transferências correntes	680.634,21	2.141.698,18	967.860,23	1.697.319,07	1.783.364,95	1.991.051,33	1.798.355,06	1.798.355,06	1.798.355,06	1.798.355,06	1.798.355,06	1.798.355,06	1.798.355,06
Outras receitas correntes	29.100,00	438,08	2.734,98	0,00	0,00	0,00	0,00	0,00	0,00	0,00	0,00	0,00	0,00
DEDUÇÕES (II)	335.399,66	324.178,58	317.086,13	298.123,63	329.427,32	352.528,85	324.580,17	324.580,17	324.580,17	324.580,17	324.580,17	324.580,17	324.580,17
Contrib. do servidor para o plano de pr	0,00	0,00	0,00	0,00	0,00	0,00	0,00	0,00	0,00	0,00	0,00	0,00	0,00
Comp. financ. entre regimes de previdên	0,00	0,00	0,00	0,00	0,00	0,00	0,00	0,00	0,00	0,00	0,00	0,00	0,00
Ded. de receita para formação do Fundeb	335.399,66	324.178,58	317.086,13	298.123,63	329.427,32	352.528,85	324.580,17	324.580,17	324.580,17	324.580,17	324.580,17	324.580,17	324.580,17
<b>RECEITA CORRENTE LÍQUIDA (III)=(I-II)</b>	3.671.766,47	5.013.722,05	3.807.892,56	4.439.317,50	5.447.025,70	5.232.728,06	4.893.577,68	4.893.577,68	4.893.577,68	4.893.577,68	4.893.577,68	4.893.577,68	4.893.577,68

(-) Transferências obrigatórias da União  
 relativas às emendas individuais (art. 166  
 -A, parágrafo 1º, da CF) (IV)

Publicado Conforme  
 Art. 57 da LOM T.A.  
 Em 20/02/2021

RELATÓRIO RESUMIDO DA EXECUÇÃO ORÇAMENTÁRIA  
 DEMONSTRATIVO DA RECEITA CORRENTE LÍQUIDA  
 ORÇAMENTO FISCAL E DA SEGURIDADE SOCIAL  
 1º bimestre de 2021 (até Fevereiro)

R\$ 1,00

RREO - ANEXO 3 (LRF, Art.53, inciso I)									
RECEITA CORRENTE LÍQUIDA AJUSTADA PARA CÁL									
CULO DOS LIMITES DE ENDIVIDAMENTO									
(V)=(III-IV)	3.671.766,47	5.013.722,05	3.807.892,56	4.439.317,50	5.447.025,70	5.232.728,06	4.893.577,68		
(-) Transferências obrigatórias da União									
relativas às emendas de bancada (art. 166,									
parágrafo 16, da CF) (VI)	0,00	0,00	0,00	0,00	0,00	0,00	0,00		
RECEITA CORRENTE LÍQUIDA AJUSTADA PARA CÁL									
CULO DOS LIMITES DA DESPESA COM PESSOAL									
(VII)=(V-VI)	3.671.766,47	5.013.722,05	3.807.892,56	4.439.317,50	5.447.025,70	5.232.728,06	4.893.577,68		

Publicado Conforme  
 Art. 67 da L.O. n.º 173  
 Em 20/02/2021

RELATORIO RESUMIDO DA EXECUÇÃO ORÇAMENTÁRIA  
 DEMONSTRATIVO DA RECEITA CORRENTE LÍQUIDA  
 ORÇAMENTO FISCAL E DA SEGURIDADE SOCIAL  
 1º bimestre de 2021 (até Fevereiro)

Pará  
 Governo Municipal de Floresta do Araguaia  
 Consolidado

RREO - ANEXO 3 (LRF, Art.53, inciso I)

R\$ 1,00

ESPECIFICAÇÃO	EVOLUÇÃO DA RECEITA REALIZADA NOS ÚLTIMOS 12 MESES					TOTAL (ÚLTIMOS 12 MESES)	PREVISÃO ATUALIZADA EXERCÍCIO
	Out/2020	Nov/2020	Dez/2020	Jan/2021	Feb/2021		
RECEITAS CORRENTES (I)	5.328.914,22	4.555.507,19	6.616.112,59	6.349.893,71	5.592.273,77	63.230.055,84	86.484.564,00
Impostos, Taxas e Contribuições de Melhoria	520.724,57	217.389,76	914.129,56	167.656,03	185.312,85	3.096.391,26	5.911.800,00
IPTU	7.492,09	6.759,95	6.957,01	8.891,95	9.174,80	107.858,89	541.300,00
ISS	140.640,26	117.549,46	187.657,58	75.531,66	51.897,26	840.729,01	1.941.600,00
ITBI	500,00	23.111,53	19.519,84	35.560,61	59.499,94	388.881,97	596.300,00
IRRF	365.741,34	61.576,27	675.080,13	7.470,74	7.893,06	1.552.895,28	1.606.000,00
Outros Impostos, Taxas e Contribuições	6.350,88	8.392,55	24.915,00	40.201,07	56.847,79	206.026,11	1.226.600,00
Contribuições	109.175,10	94.782,45	86.935,05	88.732,21	94.003,21	1.018.818,98	800.000,00
Receita Patrimonial	1.664,92	1.224,04	1.376,25	1.610,28	2.123,17	25.762,62	3.699.039,00
Rendimentos de Aplicação Financeira	1.664,92	1.224,04	1.376,25	1.610,28	2.123,17	25.762,62	3.561.839,00
Outras Receitas Patrimoniais	0,00	0,00	0,00	0,00	0,00	0,00	137.200,00
Receita agropecuária	0,00	0,00	0,00	0,00	0,00	0,00	0,00
Receita industrial	0,00	0,00	0,00	0,00	0,00	0,00	0,00
Receita de serviços	0,00	0,00	0,00	0,00	0,00	0,00	1.073.200,00
Transferências correntes	4.697.349,63	4.242.110,94	5.613.671,73	6.091.895,19	5.310.834,54	59.056.809,92	74.895.725,00
Cota-parte do FPM	1.009.069,79	1.337.445,58	1.994.234,65	1.446.028,05	1.895.376,15	14.742.461,67	18.801.443,00
Cota-parte do ICMS	792.490,37	868.731,50	791.234,03	826.363,22	695.276,16	8.548.076,68	9.978.120,00
Cota-parte do IPVA	42.818,97	32.576,64	30.718,08	36.250,01	34.261,41	427.986,62	432.000,00
Cota-parte do ITR	47.459,41	5.302,84	18.860,92	1.922,81	2.462,04	87.620,62	32.400,00
Transferências da LC 87/96	0,00	0,00	0,00	0,00	0,00	0,00	108.000,00
Transferências da LC 61/89	22.091,47	21.389,15	30.235,55	27.674,97	26.667,12	231.146,19	432.000,00
Transferências do Fundeb	1.616.732,16	1.165.642,67	1.229.709,47	2.798.340,44	1.905.317,51	18.756.056,22	19.022.227,00
Outras transferências correntes	1.166.687,46	811.022,56	1.518.679,03	955.315,69	751.474,15	16.263.461,92	26.089.535,00
Outras receitas correntes	0,00	0,00	0,00	0,00	0,00	32.273,06	104.800,00
DEDUÇÕES (II)	382.786,03	453.089,10	454.563,42	467.647,80	530.808,55	4.570.219,24	5.814.880,00
Contrib. do servidor para o plano de pr	0,00	0,00	0,00	0,00	0,00	0,00	0,00
Comp. financ. entre regimes de previdên	0,00	0,00	0,00	0,00	0,00	0,00	0,00
Ded. de receita para formação do Fundeb	382.786,03	453.089,10	454.563,42	467.647,80	530.808,55	4.570.219,24	5.814.880,00
RECEITA CORRENTE LÍQUIDA (III)=(I-II)	4.946.128,19	4.102.418,09	6.161.549,17	5.882.245,91	5.061.465,22	58.659.836,60	80.669.684,00
(-) Transferências obrigatórias da União relativas às emendas individuais (art. 166 -A, parágrafo 1º, da CF) (IV)	0,00	0,00	0,00	0,00	0,00	0,00	0,00

Publicado Conforme  
 Art. 61 da L.O.M.T.A.  
 Em 20/02/2021



RELATORIO RESUMIDO DA EXECUÇÃO ORÇAMENTARIA  
 DEMONSTRATIVO DA RECEITA CORRENTE LÍQUIDA  
 ORÇAMENTO FISCAL E DA SEGURIDADE SOCIAL  
 1º bimestre de 2021 (até Fevereiro)

Pará  
 Governo Municipal de Floresta do Araguaia  
 Consolidado

	R\$ 1,00			
RREO - ANEXO 3 (LRF, Art.53, inciso I)				
RECEITA CORRENTE LÍQUIDA AJUSTADA PARA CÁL				
CULO DOS LIMITES DE ENDIVIDAMENTO	4.946.128,19	4.102.418,09	6.161.549,17	58.659.836,60
(V)=(III-IV)				80.669.684,00
(-) Transferências obrigatórias da União				
relativas às emendas de bancada (art. 166,				
parágrafo 16, da CF) (VI)	0,00	0,00	0,00	0,00
RECEITA CORRENTE LÍQUIDA AJUSTADA PARA CÁL				
CULO DOS LIMITES DA DESPESA COM PESSOAL	4.946.128,19	4.102.418,09	6.161.549,17	58.659.836,60
(VII)=(V-VI)				80.669.684,00

Publicado Conforme  
 Art. 37 da L.O.M.F.A.  
 Em 30/03/2021

FONTE: SISTEMA: Aspec Informática - UNIDADE RESPONSÁVEL: Prefeitura Municipal de Floresta do Araguaia - DATA DA EMISSÃO: 29/03/2021 - HORA DA EMISSÃO: 16:36:37

Assinado de forma digital por  
 MAJORRI CERQUEIRA DA SILVA  
 AQUINO SANTIAGO95128042200  
 Dados: 2021.03.30 09:37:59 -03'00'

Assinado de forma digital por  
 RENEBEKS MARTINS  
 GOMES:62303430291  
 Dados: 2021.03.30 08:53:14 -03'00'

MAJORRI CERQUEIRA DA S. AQUINO SANTIAGO  
 PREFEITA

RENEBEKS MARTINS GOMES  
 CONTADOR

Assinado de forma digital por  
 MANOEL REIS DA  
 SILVA:44012306200  
 Dados: 2021.03.30 09:01:37 -03'00'

Assinado de forma digital por  
 RODRIGO CAMARA  
 CRUZ:78183880282  
 Dados: 2021.03.30 08:33:37  
 -03'00'

MANOEL REIS DA SILVA  
 SECRETARIO DE ADM. E FINANÇAS

RODRIGO CAMARA CRUZ  
 CONTROLE INTERNO

RELATORIO RESUMIDO DA EXECUÇÃO ORÇAMENTÁRIA  
DEMONSTRATIVO DOS RESULTADOS PRIMÁRIO E NOMINAL  
ORÇAMENTOS FISCAL E DA SEGURIDADE SOCIAL  
1º bimestre de 2021 (Janeiro a Fevereiro)

Pará  
Governo Municipal de Floresta do Araguaia  
Consolidado

RREO - ANEXO 6 (LRF, Art. 53, inciso III)

R\$ 1,00

RECEITAS PRIMÁRIAS	ACIMA DA LINHA	
	PREVISÃO ATUALIZADA	RECEITAS REALIZADAS ATÉ O BIMESTRE (a)
RECEITAS CORRENTES (I)	80.669.684,00	10.943.711,13
Receita tributária	5.911.800,00	352.968,88
IPTU	541.300,00	18.066,75
ISS	1.941.600,00	127.428,92
ITBI	596.300,00	95.060,55
IRRF	1.606.000,00	15.363,80
Outros impostos, taxas e contribuições de melhoria	1.226.600,00	97.048,86
Contribuições	800.000,00	182.735,42
Receita patrimonial	3.699.039,00	3.733,45
Aplicações financeiras (II)	3.561.839,00	3.733,45
Outras receitas patrimoniais	137.200,00	0,00
Transferências correntes	69.080.845,00	10.404.273,38
Cota-parte do FPM	15.561.443,00	2.673.123,40
Cota-parte do ICMS	7.602.120,00	1.217.311,50
Cota-parte do IPVA	345.600,00	56.409,11
Cota-parte do ITR	25.920,00	3.507,91
Transferências da LC 87/1996	86.400,00	0,00
Transferências da LC 61/1989	347.600,00	43.473,67
Transferências do Fundeb	19.022.227,00	4.703.657,95
Outras transferências correntes	26.089.535,00	1.706.789,84
Demais receitas correntes	1.178.000,00	0,00
Outras receitas financeiras (III)	10.800,00	0,00
Receitas correntes restantes	1.167.200,00	0,00
RECEITAS PRIMÁRIAS CORRENTES (IV)=(I-II-III)	77.097.045,00	10.939.977,68
RECEITAS DE CAPITAL (V)	8.684.316,00	25,19
Operações de crédito (VI)	0,00	0,00
Amortização de empréstimos (VII)	0,00	0,00
Alienação de bens	0,00	0,00
Receitas de alienação de investimentos temporários (VIII)	0,00	0,00
Receitas de alienação de investimentos permanentes (IX)	0,00	0,00

Publicado Conforme  
Art. 37 da L.O. nº 174,  
Em 30/01/2021

RELATORIO RESUMIDO DA EXECUÇÃO ORÇAMENTÁRIA  
 DEMONSTRATIVO DOS RESULTADOS PRIMÁRIO E NOMINAL  
 ORÇAMENTOS FISCAL E DA SEGURIDADE SOCIAL  
 1º bimestre de 2021 (Janeiro a Fevereiro)

Pará  
 Governo Municipal de Floresta do Araguaia  
 Consolidação

Outras alienação de bens	0,00	0,00
Transferências de capital	8.684.316,00	25,19
Convênios	8.684.316,00	25,19
Outras transferências de capital	0,00	0,00
Outras receitas de capital	0,00	0,00
Outras receitas de capital não primárias (X)	0,00	0,00
Outras receitas de capital primárias	0,00	0,00
RECEITAS PRIMÁRIAS DE CAPITAL (XI) = (V - VI -VII -VIII -IX - X)	8.684.316,00	25,19

RECEITA PRIMÁRIA TOTAL (XII) = (IV + XI) 85.781.361,00 10.940.002,87

Publicação Conforme  
 ART. 37 DA L.O. Nº 1.312/2010  
 Em: 30.10.2021

	ATÉ O BIMESTRE/2021						RESTOS A PAGAR NÃO PROCESSADOS			
	DOTAÇÃO		DESPESAS		DESPESAS		RESTOS A PAGAR		LIQUIDADOS	PAGOS
	ATUALIZADA	EMPENHADAS	LIQUIDADAS	PAGAS	PROCESSADOS	PAGOS	(a)	(b)		
<b>DESPESAS PRIMÁRIAS</b>										
DESPESAS CORRENTES (XIII)	77.114.900,00	6.617.355,41	6.213.155,41	5.839.622,95	16.278,38	0,00	0,00	0,00	0,00	0,00
Pessoal e encargos sociais	43.042.400,00	4.693.322,70	4.693.322,70	4.451.053,92	2.278,38	0,00	0,00	0,00	0,00	0,00
Juros e encargos da dívida (XIV)	48.500,00	0,00	0,00	0,00	0,00	0,00	0,00	0,00	0,00	0,00
Outras despesas correntes	34.024.000,00	1.924.032,71	1.519.832,71	1.388.569,03	14.000,00	0,00	0,00	0,00	0,00	0,00
DESPESAS PRIMÁRIAS CORRENTES (XV) = (XIII - XIV)	77.066.400,00	6.617.355,41	6.213.155,41	5.839.622,95	16.278,38	0,00	0,00	0,00	0,00	0,00
DESPESAS DE CAPITAL (XVI)	12.019.100,00	88.387,66	88.387,66	86.638,66	0,00	0,00	0,00	0,00	0,00	0,00
Investimentos	11.451.600,00	3.349,00	3.349,00	1.600,00	0,00	0,00	0,00	0,00	0,00	0,00
Inversões financeiras	0,00	0,00	0,00	0,00	0,00	0,00	0,00	0,00	0,00	0,00
Concessão de empréstimos e financiamentos (XVII)	0,00	0,00	0,00	0,00	0,00	0,00	0,00	0,00	0,00	0,00
Aquisição de título de capital já integralizado (XVIII)	0,00	0,00	0,00	0,00	0,00	0,00	0,00	0,00	0,00	0,00
Aquisição de título de crédito (XIX)	0,00	0,00	0,00	0,00	0,00	0,00	0,00	0,00	0,00	0,00
Demais inversões financeiras	0,00	0,00	0,00	0,00	0,00	0,00	0,00	0,00	0,00	0,00
Amortização de dívida (XX)	567.500,00	85.038,66	85.038,66	85.038,66	0,00	0,00	0,00	0,00	0,00	0,00
DESPESAS PRIMÁRIAS DE CAPITAL (XXI) = (XVI - XVII - XVIII - XIX - XX)	11.451.600,00	3.349,00	3.349,00	1.600,00	0,00	0,00	0,00	0,00	0,00	0,00
RESERVA DE CONTINGÊNCIA (XXII)	220.000,00	0,00	0,00	0,00	0,00	0,00	0,00	0,00	0,00	0,00
DESPA PRIMÁRIA TOTAL (XXIII) = (XV + XXI + XXII)	88.738.000,00	6.620.704,41	6.216.504,41	5.841.222,95	16.278,38	0,00	0,00	0,00	0,00	0,00

RESULTADO PRIMÁRIO - Acima da linha (XXIV) = (XXIIa) - (XXIIIa + XXI)

IIb + XXIIIc

5.082.501,54

META FISCAL PARA O RESULTADO PRIMÁRIO	VALOR CORRENTE
Meta fixada no Anexo de Metas Fiscais da LDO para o exercício de referência	0,00
JUROS NOMINAIS	
	ATÉ O BIMESTRE/2021
	VALOR CORRENTE
Juros, Encargos e Variações Monetárias Ativos (XXV)	3.733,45
Juros, Encargos e variações Monetárias Passivos (XXVI)	400.000,00
RESULTADO NOMINAL - Acima da linha (XXVII)=(XXV+ (XXV - XXVI)	4.686.234,99
META FISCAL PARA O RESULTADO NOMINAL	
	VALOR CORRENTE
Meta fixada no Anexo de Metas Fiscais da LDO para o exercício de referência	0,00
ABAIXO DA LINHA	
CÁLCULO DO RESULTADO NOMINAL	
	SALDO
	EM 31 DE DEZEMBRO
	ATÉ O BIMESTRE
	(a)
	(b)
DÍVIDA CONSOLIDADA (XXVIII)	9.495,51
DEDUÇÕES (XXIX)	2.369.022,73
Disponibilidade de caixa	2.369.022,73
Disponibilidade de caixa bruta	2.868.504,31
(-) Restos a pagar processados (XXX)	499.481,58
Demais haveres financeiros	0,00
DÍVIDA CONSOLIDADA LÍQUIDA (XXXI)=(XXVIII-XXIX)	-2.359.527,22
RESULTADO NOMINAL - Abaixo da linha (XXXII)=(XXXIa - XXXIb)	4.875.345,28

Publicado Conforme  
 Art. 37 da LO 173/2014  
 Em 30/02/2021



Publicado Conforme  
 Art. 57 da L.O. nº 60,  
 Em 30/03/2021

AJUSTE METODOLÓGICO	ATÉ O BIMESTRE/2021
VARIAÇÃO SALDO RPP = (XXXIII) = (xxa - xxxb)	16.278,38
RECEITA DE ALIENAÇÃO DE INVESTIMENTOS PERMANENTES (IX)	0,00
PASSIVOS RECONHECIDOS NA DC (XXXIV)	0,00
VARIAÇÃO CAMBIAL (XXXV)	0,00
PAGAMENTO DE PRECATORIOS INTEGRANTES DA DC (XXXVI)	0,00
AJUSTES RELATIVOS AO RPPS(XXXVII)	0,00
OUTROS AJUSTES (XXXVIII)	0,00
RESULTADO NOMINAL AJUSTADO - Abaixo da linha (XXXIX) = (XXXII-XXXIII-IX+XXXIV+XXXV-XXXVI+XXXVII+XXXVIII)	4.859.066,90
RESULTADO PRIMÁRIO - Abaixo da linha (XL) = XXXIX - (XXV-XXVI)	5.255.333,45
INFORMAÇÕES ADICIONAIS	PREVISÃO ORÇAMENTÁRIA
SALDO DE EXERCÍCIOS ANTERIORES	0,00
Recursos arrecadados em exercícios anteriores - RPPS	0,00
Superávit financeiro utilizado para abertura e reabertura de créditos adicionais	0,00
RESERVA ORÇAMENTÁRIA DO RPPS	0,00

RELATORIO RESUMIDO DA EXECUÇÃO ORÇAMENTÁRIA  
DEMONSTRATIVO DOS RESULTADOS PRIMARIO E NOMINAL  
ORÇAMENTOS FISCAL E DA SEGURIDADE SOCIAL  
1º bimestre de 2021 (Janeiro a Fevereiro)

MAJORRI CERQUEIRA Assinado de forma digital por  
DA SILVA AQUINO MAJORRI CERQUEIRA DA  
SANTIAGO95128042 SANTIAGO95128642200  
200 Dados: 2021.03.30 09:38:42  
-03'00'

MAJORRI CERQUEIRA DA S. AQUINO SANTIAGO

PREFEITA

MANOEL REIS DA Assinado de forma digital por  
SILVA:44012306200 MANOEL REIS DA  
Dados: 2021.03.30 09:03:10 -03'00'

MANOEL REIS DA SILVA

SECRETARIO DE ADM. E FINANÇAS

RENEBEKS Assinado de forma digital  
MARTINS por RENEBEKS MARTINS  
GOMES:62303430291  
91 Dados: 2021.03.30  
08:50:38 -03'00'

RENEBEKS MARTINS GOMES

CONTADOR

RODRIGO Assinado de forma digital  
CAMARA por RODRIGO CAMARA  
CRUZ:78183880282  
2 Dados: 2021.03.30  
08:34:46 -03'00'

RODRIGO CAMARA CRUZ

CONTROLE INTERNO

Publicado Conforme  
Art. 5º da LO 161  
Em: 30/03/2021

RELATORIO RESUMIDO DA EXECUÇÃO ORÇAMENTARIO  
 DEMONSTRATIVO DOS RESTOS A PAGAR  
 POR PODER E ORGAO  
 ORÇAMENTOS FISCAL E DA SEGURIDADE SOCIAL  
 1º bimestre de 2021 (Janeiro a Fevereiro)

Pará  
 Governo Municipal de Floresta do Araguaia  
 Consolidado

RREO - ANEXO 7 (LRF-ART 53, inciso V)

R\$ 1,00

PODER / ORGAO	RESTOS A PAGAR PROCESSADOS E NÃO PROCESSADOS LIQUIDADOS EM EXERCÍCIOS ANTERIORES												
	INSCRITOS					PAGOS					SALDO		
	EM EXERCÍCIOS ANTERIORES (a)	EM 31 DE DEZ. EXERC. ANTERIOR (b)										(c)	(d)
RESTOS A PAGAR (EXCETO INTRA-ORÇAMENTARIO (I))	436.854,37	62.627,21				16.278,38				0,00			483.203,20
Executivo	436.854,37	62.627,21				16.278,38				0,00			483.203,20
2014-Fundo Municipal de Saude	31.891,77	0,00				0,00				0,00			31.891,77
2015-Sec. Munic. De Educ. Cultura e Desp	43.179,83	0,00				0,00				0,00			43.179,83
2015-Fundo Municipal De Educação	350,00	0,00				0,00				0,00			350,00
2015-Fundo Municipal de Saude	11.066,01	0,00				0,00				0,00			11.066,01
2016-Sec. Municipal De Obras E Transport	8.979,39	0,00				0,00				0,00			8.979,39
2016-Fundo Municipal De Assistência Soci	880,00	0,00				0,00				0,00			880,00
2016-Fundo Municipal de Saude	17.149,78	0,00				0,00				0,00			17.149,78
2017-Gabinete Do Prefeito	800,00	0,00				0,00				0,00			800,00
2017-Sec. Munic. De Administração E Fina	65.722,53	0,00				0,00				0,00			65.722,53
2017-Sec. Munic. De Educ. Cultura e Desp	43.997,04	0,00				0,00				0,00			43.997,04
2017-Sec. Municipal de Obras E Transport	1.147,50	0,00				0,00				0,00			1.147,50
2017-Fundo Municipal De Assistência Soci	2.662,75	0,00				0,00				0,00			2.662,75
2017-Fundo Municipal De Educação	15.134,00	0,00				0,00				0,00			15.134,00
2017-Fundo Municipal De Saúde	12.555,82	0,00				0,00				0,00			12.555,82
2018-Sec. Munic. De Administração E Fina	61.387,20	0,00				0,00				0,00			61.387,20
2018-Sec. Munic. De Educ. Cultura e Desp	6.141,81	0,00				0,00				0,00			6.141,81
2018-Sec. Municipal De Obras E Transport	6.676,79	0,00				0,00				0,00			6.676,79
2018-Sec. Munic. De Agricultura e Desenh.	537,50	0,00				0,00				0,00			537,50
2018-Fundo Municipal De Assistência Soci	60,00	0,00				0,00				0,00			60,00
2018-Fundo Municipal De Educação	7.925,88	0,00				0,00				0,00			7.925,88
2018-Fundo Municipal De Saúde	8.257,44	0,00				0,00				0,00			8.257,44
2018-Fundo Mun. Dir. Da Criança e do Ado	0,00	0,00				0,00				0,00			0,00
2019-Gabinete Do Prefeito	0,00	0,00				0,00				0,00			0,00
2019-Sec. Munic. De Administração E Fina	7.545,53	0,00				0,00				0,00			7.545,53
2019-Sec. Munic. De Educ. Cultura e Desp	13.530,86	0,00				0,00				0,00			13.530,86

Publicado Conforme  
 Art. 57 da L.D.M.T.A.  
 Em: 20/02/2021

RELATORIO RESUMIDO DA EXECUÇÃO ORÇAMENTARIO  
 DEMONSTRATIVO DOS RESTOS A PAGAR  
 POR PODER E ÓRGÃO  
 ORÇAMENTOS FISCAL E DA SEGURIDADE SOCIAL  
 1º bimestre de 2021 (Janeiro a Fevereiro)

R\$ 1,00

RREO - ANEXO 7 (LRF-ART 53, inciso V)

PODER / ÓRGÃO	RESTOS A PAGAR PROCESSADOS E NÃO PROCESSADOS LIQUIDADOS EM EXERCÍCIOS ANTERIORES					SALDO (e) = (a+b)-(c+d)
	INSCRITOS		PAGOS	CANCELADOS		
	EM EXERCÍCIOS ANTERIORES (a)	EM 31 DE DEZ. EXERC. ANTERIOR (b)				
2019-Sec. Municipal De Obras E Transport	51.873,97	0,00	0,00	0,00	0,00	51.873,97
2019-Sec. Munic. De Agricultura e Desen.	0,00	0,00	0,00	0,00	0,00	0,00
2019-Fundo Municipal De Assistência Soci	918,16	0,00	0,00	0,00	0,00	918,16
2019-Fundo Municipal De Educação	143,68	0,00	0,00	0,00	0,00	143,68
2019-Fundo Municipal De Saúde	16.339,13	0,00	0,00	0,00	0,00	16.339,13
2019-Fundo Mun. Dir. da Criança e do Ado	0,00	0,00	0,00	0,00	0,00	0,00
2019-Fundo Municipal De Meio Ambiente	0,00	0,00	0,00	0,00	0,00	0,00
2020-Gabinete Do Prefeito	0,00	8.236,36	0,00	0,00	0,00	8.236,36
2020-Sec. Munic. De Educ. Cultura e Desp	0,00	18.406,12	16.278,38	0,00	0,00	2.127,74
2020-Sec. Municipal De Obras E Transport	0,00	27.453,13	0,00	0,00	0,00	27.453,13
2020-Fundo Municipal De Assistência Soci	0,00	0,00	0,00	0,00	0,00	0,00
2020-Fundo Municipal De Educação	0,00	3.265,86	0,00	0,00	0,00	3.265,86
2020-Fundo Municipal De Saúde	0,00	3.362,34	0,00	0,00	0,00	3.362,34
2020-Fundo Municipal De Meio Ambiente	0,00	1.903,40	0,00	0,00	0,00	1.903,40
Legislativo	0,00	0,00	0,00	0,00	0,00	0,00
RESTOS A PAGAR (INTRA-ORÇAMENTARIO (II))	0,00	0,00	0,00	0,00	0,00	0,00
TOTAL (III)=(I)+(II)	436.854,37	62.627,21	16.278,38	0,00	0,00	483.203,20

Publicado Conforme  
 Art. 57 da L.O. n.º 60  
 em 30/01/2021



R\$ 1,00

RREO - ANEXO 7 (LRF-Art 53, inciso V)

Publicado Conforme  
 Art. 5º da Lei nº 10.522/2021  
 EIV: 53.000.000

PODER / ÓRGÃO	RESTOS A PAGAR NÃO PROCESSADOS											SALDO TOTAL (l) = (e)+(k)		
	INSCRITOS	EM EXERCÍCIOS ANTERIORES	EM 31 DE DEZ. EXERC. ANTERIOR	LIQUIDADOS	PAGOS	CANCELADOS	SALDO	(f)	(g)	(h)	(i)		(j)	(k) = (f-g)-(i+j)
RESTOS A PAGAR (EXCETO INTRA-ORÇAMENTARIO (I))	6.396.210,56	659.615,56	659.615,56	0,00	0,00	0,00	0,00	0,00	0,00	0,00	0,00	0,00	7.055.826,12	7.539.029,32
Executivo	6.396.210,56	659.615,56	659.615,56	0,00	0,00	0,00	0,00	0,00	0,00	0,00	0,00	0,00	7.055.826,12	7.539.029,32
2014-Fundo Municipal de Saúde	0,00	0,00	0,00	0,00	0,00	0,00	0,00	0,00	0,00	0,00	0,00	0,00	0,00	31.891,77
2015-Sec. Munic. De Educ. Cultura e Desp	0,00	0,00	0,00	0,00	0,00	0,00	0,00	0,00	0,00	0,00	0,00	0,00	0,00	43.179,83
2015-Fundo Municipal de Educação	0,00	0,00	0,00	0,00	0,00	0,00	0,00	0,00	0,00	0,00	0,00	0,00	0,00	350,00
2015-Fundo Municipal de Saúde	0,00	0,00	0,00	0,00	0,00	0,00	0,00	0,00	0,00	0,00	0,00	0,00	0,00	11.066,01
2016-Sec. Municipal De Obras E Transport	0,00	0,00	0,00	0,00	0,00	0,00	0,00	0,00	0,00	0,00	0,00	0,00	0,00	8.979,39
2016-Fundo Municipal De Assistência Soci	0,00	0,00	0,00	0,00	0,00	0,00	0,00	0,00	0,00	0,00	0,00	0,00	0,00	880,00
2016-Fundo Municipal de Saúde	0,00	0,00	0,00	0,00	0,00	0,00	0,00	0,00	0,00	0,00	0,00	0,00	0,00	17.149,78
2017-Gabinete Do Prefeito	0,00	0,00	0,00	0,00	0,00	0,00	0,00	0,00	0,00	0,00	0,00	0,00	0,00	800,00
2017-Sec. Munic. De Administração E Fina	0,00	0,00	0,00	0,00	0,00	0,00	0,00	0,00	0,00	0,00	0,00	0,00	0,00	65.722,53
2017-Sec. Munic. De Educ. Cultura e Desp	0,00	0,00	0,00	0,00	0,00	0,00	0,00	0,00	0,00	0,00	0,00	0,00	0,00	43.997,04
2017-Sec. Munic. De Educ. Cultura e Desp	3.500,00	0,00	0,00	0,00	0,00	0,00	0,00	0,00	0,00	0,00	0,00	0,00	3.500,00	4.647,50
2017-Sec. Municipal De Obras E Transport	1.013,13	0,00	0,00	0,00	0,00	0,00	0,00	0,00	0,00	0,00	0,00	0,00	1.013,13	3.675,88
2017-Fundo Municipal De Assistência Soci	0,00	0,00	0,00	0,00	0,00	0,00	0,00	0,00	0,00	0,00	0,00	0,00	0,00	15.134,00
2017-Fundo Municipal De Educação	0,00	0,00	0,00	0,00	0,00	0,00	0,00	0,00	0,00	0,00	0,00	0,00	0,00	12.555,82
2017-Fundo Municipal De Saúde	0,00	0,00	0,00	0,00	0,00	0,00	0,00	0,00	0,00	0,00	0,00	0,00	0,00	145.387,20
2018-Sec. Munic. De Administração E Fina	84.000,00	0,00	0,00	0,00	0,00	0,00	0,00	0,00	0,00	0,00	0,00	0,00	84.000,00	6.141,81
2018-Sec. Munic. De Educ. Cultura e Desp	82.226,96	0,00	0,00	0,00	0,00	0,00	0,00	0,00	0,00	0,00	0,00	0,00	82.226,96	88.903,75
2018-Sec. Municipal De Obras E Transport	0,00	0,00	0,00	0,00	0,00	0,00	0,00	0,00	0,00	0,00	0,00	0,00	0,00	537,50
2018-Sec. Munic. De Agricultura e Desen.	18,80	0,00	0,00	0,00	0,00	0,00	0,00	0,00	0,00	0,00	0,00	0,00	18,80	78,80
2018-Fundo Municipal De Assistência Soci	26.496,01	0,00	0,00	0,00	0,00	0,00	0,00	0,00	0,00	0,00	0,00	0,00	26.496,01	34.421,89
2018-Fundo Municipal De Educação	23.053,72	0,00	0,00	0,00	0,00	0,00	0,00	0,00	0,00	0,00	0,00	0,00	23.053,72	31.311,16
2018-Fundo Municipal De Saúde	21.450,00	0,00	0,00	0,00	0,00	0,00	0,00	0,00	0,00	0,00	0,00	0,00	21.450,00	21.450,00
2018-Fundo Mun. Dir. Da Criança e do Ado	11.524,69	0,00	0,00	0,00	0,00	0,00	0,00	0,00	0,00	0,00	0,00	0,00	11.524,69	11.524,69
2019-Gabinete Do Prefeito	448.642,95	0,00	0,00	0,00	0,00	0,00	0,00	0,00	0,00	0,00	0,00	0,00	448.642,95	456.188,48
2019-Sec. Munic. De Administração E Fina	1.721.577,97	0,00	0,00	0,00	0,00	0,00	0,00	0,00	0,00	0,00	0,00	0,00	1.721.577,97	1.735.108,83
2019-Sec. Municipal De Obras E Transport	822.627,70	0,00	0,00	0,00	0,00	0,00	0,00	0,00	0,00	0,00	0,00	0,00	822.627,70	874.501,67

R\$ 1,00

RREO - ANEXO 7 (LRF, Art 53, inciso V)

PODER / ÓRGÃO	RESTOS A PAGAR NÃO PROCESSADOS											SALDO TOTAL (l) = (e)+(k)
	INSCRITOS	EM EXERCÍCIOS ANTERIORES (f)	EM 31 DE DEZ. EXERC. ANTERIOR (g)	LIQUIDADOS (h)	PAGOS (i)	CANCELADOS (j)	SALDO (f+g)-(i+j)	SALDO (k)	SALDO (l)	SALDO (m)	SALDO (n)	
2019-Sec. Munic. De Agricultura e Desen.	189.030,10	0,00	0,00	0,00	0,00	0,00	0,00	0,00	0,00	0,00	189.030,10	189.030,10
2019-Fundo Municipal De Assistência Soci	1.511.240,19	0,00	0,00	0,00	0,00	0,00	0,00	0,00	0,00	0,00	1.511.240,19	1.512.158,35
2019-Fundo Municipal De Educação	313.706,05	0,00	0,00	0,00	0,00	0,00	0,00	0,00	0,00	0,00	313.706,05	313.849,73
2019-Fundo Municipal De Saúde	953.763,88	0,00	0,00	0,00	0,00	0,00	0,00	0,00	0,00	0,00	953.763,88	970.103,01
2019-Fundo Mun. Dir. Da Criança e do Ado	2.650,00	0,00	0,00	0,00	0,00	0,00	0,00	0,00	0,00	0,00	2.650,00	2.650,00
2019-Fundo Municipal De Meio Ambiente	179.688,41	0,00	0,00	0,00	0,00	0,00	0,00	0,00	0,00	0,00	179.688,41	179.688,41
2020-Gabinete Do Prefeito	0,00	0,00	0,00	0,00	0,00	0,00	0,00	0,00	0,00	0,00	0,00	8.236,36
2020-Sec. Munic. De Educ. Cultura e Desp	0,00	0,00	0,00	0,00	0,00	0,00	0,00	0,00	0,00	0,00	0,00	2.127,74
2020-Sec. Municipal De Obras E Transport	0,00	0,00	659.345,56	0,00	0,00	0,00	0,00	0,00	0,00	0,00	659.345,56	686.798,69
2020-Fundo Municipal De Assistência Soci	0,00	0,00	270,00	0,00	0,00	0,00	0,00	0,00	0,00	0,00	270,00	270,00
2020-Fundo Municipal De Educação	0,00	0,00	0,00	0,00	0,00	0,00	0,00	0,00	0,00	0,00	0,00	3.265,86
2020-Fundo Municipal De Saúde	0,00	0,00	0,00	0,00	0,00	0,00	0,00	0,00	0,00	0,00	0,00	3.362,34
2020-Fundo Municipal De Meio Ambiente	0,00	0,00	0,00	0,00	0,00	0,00	0,00	0,00	0,00	0,00	0,00	1.903,40
Legislativo	0,00	0,00	0,00	0,00	0,00	0,00	0,00	0,00	0,00	0,00	0,00	0,00
RESTOS A PAGAR (INTRA-ORÇAMENTÁRIO (II))	0,00	0,00	0,00	0,00	0,00	0,00	0,00	0,00	0,00	0,00	0,00	0,00
TOTAL (III)=(I)+(II)	6.396.210,56	659.615,56	0,00	0,00	0,00	0,00	0,00	0,00	0,00	0,00	7.055.826,12	7.539.029,32

Publicado Conforme  
 Art. 51 da L.O.M.P.A.  
 Em 30/03/2021

RELATORIO RESUMIDO DA EXECUÇÃO ORÇAMENTARIO  
 DEMONSTRATIVO DOS RESTOS A PAGAR  
 POR PODER E ORGÃO  
 ORÇAMENTOS FISCAL E DA SEGURIDADE SOCIAL  
 1º bimestre de 2021 (Janeiro a Fevereiro)

R\$ 1,00

RREO - ANEXO 7 (LRF-ART 53, inciso V)

Publicado Conforme  
 Art. 37 da LOM, A.  
 Em 30/05/2021

PODER / ORGÃO	RESTOS A PAGAR PROCESSADOS E NÃO PROCESSADOS LIQUIDADOS EM EXERCÍCIOS ANTERIORES				SALDO
	INSCRITOS				
	EM EXERCÍCIOS ANTERIORES (a)	EM 31 DE DEZ. EXERC. ANTERIOR (b)	PAGOS (c)	CANCELADOS (d)	(e) = (a+b) - (c+d)
RESTOS A PAGAR (INTRA-ORÇAMENTARIO (II))	0,00	0,00	0,00	0,00	0,00

RELATÓRIO RESUMIDO DA EXECUÇÃO ORÇAMENTÁRIA  
 DEMONSTRATIVO DOS RESTOS A PAGAR  
 POR PODER E ÓRGÃO  
 ORÇAMENTOS FISCAL E DA SEGURIDADE SOCIAL  
 1º bimestre de 2021 (Janeiro a Fevereiro)

RREO - ANEXO 7 (LRF, Art. 53, inciso V)

R\$ 1,00

RESTOS A PAGAR NÃO PROCESSADOS															
PODER / ÓRGÃO	EM EXERCÍCIOS ANTERIORES	EM 31 DE DEZ. ANTERIORES	INSCRITOS	LIQUIDADOS	PAGOS	CANCELADOS	SALDO	TOTAL	(f)	(g)	(h)	(i)	(j)	(k) = (f+g)-(i+j)	(l) = (e)+(k)
RESTOS A PAGAR (INTRA-ORÇAMENTÁRIO (II))															0,00

FONTE: SISTEMA: Aspec Informática - UNIDADE RESPONSÁVEL: Prefeitura Municipal de Floresta do Araguaia - DATA DA EMISSÃO: 29/03/2021 - HORA DA EMISSÃO: 17:02:53

NOTAS:

MAJORRI CERQUEIRA DA SILVA AQUINO  
 SANTIAGO:95128042  
 200  
 Assinado de forma digital por MAJORRI CERQUEIRA DA SILVA AQUINO  
 SANTIAGO:95128042200  
 Dados: 2021.03.30 09:39:28 -03'00'

RENEBEKS MARTINS GOMES:62303430291  
 200  
 Assinado de forma digital por RENEBEKS MARTINS GOMES:62303430291  
 Dados: 2021.03.30 08:49:35 -03'00'

MAJORRI CERQUEIRA DA S. AQUINO SANTIAGO  
 PREFEITA  
 MANOEL REIS DA SILVA:44012306200  
 200  
 Assinado de forma digital por MANOEL REIS DA SILVA:44012306200  
 Dados: 2021.03.30 09:05:13 -03'00'

RENEBEKS MARTINS GOMES  
 CONTADOR  
 RODRIGO CAMARA CRUZ:78183880282  
 200  
 Assinado de forma digital por RODRIGO CAMARA CRUZ:78183880282  
 Dados: 2021.03.30 08:36:07 -03'00'

MANOEL REIS DA SILVA  
 SECRETARIO DE ADM. E FINANÇAS

RODRIGO CAMARA CRUZ  
 CONTROLE INTERNO

Publicado Conforme  
 Art. 97 da L.O.M.  
 Em 30/03/2021



RREO - ANEXO 8 (LDB, Art.72)

R\$ 1,00

Publicado Conforme  
 Art. 37 da LO 131/2006  
 Em 30/03/2021

RECEITAS RESULTANTE DE IMPOSTOS (caput do art. 212 da Constituição)		PREVISÃO	RECEITAS REALIZADAS
		ATUALIZADA	Até o Bimestre
		(a)	(b)
RECEITAS RESULTANTE DE IMPOSTOS (Arts. 212 e 212-A da Constituição Federal)			
I - RECEITAS DE IMPOSTOS		4.685.200,00	255.920,02
1.1 - Receita resultante do imposto sobre a propriedade predial e territorial urbana - IPTU		541.300,00	18.066,75
1.2 - Receita resultante do imposto sobre transmissão inter vivos - ITBI		596.300,00	95.060,55
1.3 - Receita resultante do imposto sobre serviços de qualquer natureza - ISS		1.941.600,00	127.428,92
1.4 - Receita resultante do imposto de renda retido na fonte - IRRF		1.606.000,00	15.363,80
2 - RECEITA DE TRANSFERÊNCIAS CONSTITUCIONAIS E LEGAIS		29.783.963,00	4.992.281,94
2.1 - Cota parte do FPM		18.801.443,00	3.341.404,20
2.1.1 - Parcela referente à CF, art. 159, I, alínea b		18.801.443,00	3.341.404,20
2.1.2 - Parcela referente à CF, art. 159, I, alíneas d e e		0,00	0,00
2.2 - Cota parte do ICMS		9.978.120,00	1.521.639,38
2.3 - Cota parte IPI - Exportação		432.000,00	54.342,09
2.4 - Cota parte ITR		32.400,00	4.384,85
2.5 - Cota parte IPVA		432.000,00	70.511,42
2.6 - Cota parte IOF-ouro		0,00	0,00
2.7 - Compensações financeiras provenientes de impostos e transferências constitucionais		108.000,00	0,00
3 - TOTAL DA RECEITA RESULTANTE DE IMPOSTOS (1 + 2)		34.469.163,00	5.248.201,96
4 - TOTAL DESTINADO AO FUNDEB - 20% DE ((2.1.1) + (2.2) + (2.3) + (2.4) + (2.5))		5.793.280,00	998.456,35
5 - VALOR MÍNIMO A SER APLICADO ALÉM DO VALOR DESTINADO AO FUNDEB - 5% DE ((2.1.1) + (2.2) + (2.3) + (2.4) + (2.5)) + 25% DE ((1.1) + (1.2) + (1.3) + (1.4) + (2.1.2) + (2.6) + (2.7))		2.682.098,15	313.594,10
FUNDEB			

Publicação Conforme  
 Art. 161 da LO 163/2004  
 Em 30/03/2021  


RECEITAS RECEBIDAS DO FUNDEB DO EXERCÍCIO	PREVISÃO		RECEITAS REALIZADAS	
	ATUALIZADA	(a)	Até o Bimestre	(b)
6 - RECEITAS RECEBIDAS DO FUNDEB		20.500.668,00	4.703.912,94	
6.1 - FUNDEB - Impostos e Transferências de Impostos		9.828.441,00	3.434.336,42	
6.1.1 - Principal		8.350.000,00	3.434.081,43	
6.1.2 - Rendimentos de aplicação financeira		1.478.441,00	254,99	
6.2 - FUNDEB - Complementação da União - VAAF		10.672.227,00	1.269.576,52	
6.2.1 - Principal		10.672.227,00	1.269.576,52	
6.2.2 - Rendimentos de aplicação financeira		0,00	0,00	
6.3 - FUNDEB - Complementação da União - VAAT		0,00	0,00	
6.3.1 - Principal		0,00	0,00	
6.3.2 - Rendimentos de aplicação financeira		0,00	0,00	
7 - RESULTADO LÍQUIDO DAS TRANSFERÊNCIAS DO FUNDEB (6.1.1 - 4)		2.556.720,00	2.435.625,08	
RECURSOS RECEBIDOS EM EXERCÍCIOS ANTERIORES E NÃO UTILIZADOS (SUPERÁVIT)				
8 - TOTAL DOS RECURSOS DE SUPERÁVIT			0,00	
8.1 - SUPERÁVIT DO EXERCÍCIO IMEDIATAMENTE ANTERIOR			0,00	
8.2 - SUPERÁVIT RESIDUAL DE OUTROS EXERCÍCIOS			0,00	
9 - TOTAL DOS RECURSOS DO FUNDEB DISPONÍVEIS PARA UTILIZAÇÃO (6 + 8)			4.703.912,94	
DESPESAS COM RECURSOS DO FUNDEB (por Área de Atuação)6				
10 - PROFISSIONAIS DA EDUCAÇÃO BÁSICA		12.376.100,00	2.148.065,56	2.107.920,78
10.1 - Educação infantil		1.527.000,00	193.677,87	191.675,09
10.1.1 - Creche		0,00	0,00	0,00
10.1.2 - Pré-escola		1.527.000,00	193.677,87	191.675,09
10.2 - Ensino fundamental		10.849.100,00	1.954.387,69	1.916.245,69
11-OUTRAS DESPESAS		11.768.900,00	361.961,34	341.961,01
11.1 - Educação infantil		986.800,00	93.306,08	93.306,08

11.1.1 - Creche	0,00	0,00	0,00	0,00	0,00
11.1.2 - Pré-escola	986.800,00	93.306,08	93.306,08	93.306,08	93.306,08
11.2 - Ensino fundamental	10.782.100,00	268.655,26	268.655,26	248.654,93	248.654,93
12- TOTAL DAS DESPESAS COM RECURSOS DO FUNDEB (10 + 11)	24.145.000,00	2.510.026,90	2.510.026,90	2.449.881,79	2.449.881,79

INDICADORES DO FUNDEB

DESPESAS CUSTEADAS COM RECEITAS DO FUNDEB RECEBIDAS NO EXERCÍCIO	DOTAÇÃO		DESPESAS		DESPESAS	
	ATUALIZADA	Até o Bimestre	EMPENHADAS	LIQUIDADAS	PAGAS	Até o Bimestre
	(c)	(d)	(e)	(f)	(g)	(h)
13- Total das despesas do FUNDEB com profissionais de educação básica	12.376.100,00	2.148.065,56	2.148.065,56	2.107.920,78		
14- Total das despesas custeadas com FUNDEB - impostos e transferências de impostos	14.504.600,00	1.938.320,45	1.938.320,45	1.900.178,45		
15- Total das despesas custeadas com FUNDEB - complementação da União - VAAF	9.640.400,00	571.706,45	571.706,45	549.703,34		
16- Total das despesas custeadas com FUNDEB - complementação da União - VAAT	0,00	0,00	0,00	0,00		
17- Total das despesas custeadas com FUNDEB - complementação da União - VAAT aplicadas na educação infantil	0,00	0,00	0,00	0,00		
18- Total das despesas custeadas com FUNDEB - complementação da União - VAAT aplicadas em Despesa de Capital	0,00	0,00	0,00	0,00		


INDICADORES - Art.212-A, Inciso XI e Parágrafo 3º - Constituição Federal	VALOR		VALOR CONSIDERADO		% APLICADO
	EXIGIDO	APLICADO	APÓS DEDUÇÕES	(l)	
	(i)	(j)	(k)	(l)	(m)
19- Mínimo de 70% do FUNDEB na remuneração dos profissionais da educação básica	3.292.739,06	2.148.065,56	2.148.065,56	45,67	
20 - Percentual de 50% da Complementação da União ao FUNDEB (VAAT) na educação infantil	0,00	0,00	0,00	0,00	
21- Mínimo de 15% da complementação da União ao FUNDEB - VAAT em Despesas de Capital	0,00	0,00	0,00	0,00	

INDICADOR - Art.25, Parágrafo 3º - Lei nº 14.113, de 2020 - (Máximo de 10% de Superávit)	VALOR		VALOR NÃO APLICADO		% NÃO APLICADO
	MAXIMO PERMITIDO	NÃO APLICADO	APÓS AJUSTE	(o)	
	(n)	(p)	(q)	(r)	(s)
22- Total da receita recebida e não aplicada no exercício	-	-	-	-	

Publicado Conforme  
 Art. 7º da Lei nº 14.113  
 em 30/03/2021





Publicado Conforme:  
 Art. 67 da L.O.M. nº  
 301.078.021  



APURAÇÃO DO LIMITE MÍNIMO CONSTITUCIONAL(2 e 5)	VALOR		VALOR		% APLICADO		SALDO FINAL (ad)
	EXIGIDO (x)	(w)	APLICADO (y)	(z)	(ab)	(ac)	
33- APLICAÇÃO EM SOBRE A RECEITA RESULTANTE DE IMPOSTOS	1.312.050,49	-497.304,63	-9,48				
RESTOS A PAGAR INSCRITOS EM EXERCÍCIOS ANTERIORES COM DISPONIBILIDADE FINANCEIRA DE RECURSOS DE IMPOSTOS E DO FUNDEB8							
34 - RESTOS A PAGAR DE DESPESAS COM MDE	1.000.805,59	0,00	2.278,38	0,00	0,00	0,00	998.527,21
34.1 - Executadas com recursos de impostos e transferências de impostos	1.000.805,59	0,00	2.278,38	0,00	0,00	0,00	998.527,21
34.2 - Executadas com recursos do FUNDEB - Impostos	0,00	0,00	0,00	0,00	0,00	0,00	0,00
34.3 - Executadas com recursos do FUNDEB - complementação da União (VAAT + VAAF)	0,00	0,00	0,00	0,00	0,00	0,00	0,00
OUTRAS INFORMAÇÕES PARA CONTROLE							
RECEITAS ADICIONAIS PARA FINANCIAMENTO DO ENSINO				RECEITAS REALIZADAS			
		PREVISÃO		ATUALIZADA		Até o Bimestre	
		(a)		(b)			
35 - RECEITAS DE TRANSFERÊNCIAS DO FNDE (INCLUINDO RENDIMENTOS DE APLICAÇÃO FINANCEIRA)		2.972.000,00		139.463,24			
35.1 - Salário-Educação		1.694.000,00		64.756,04			
35.2 - PDDE		31.000,00		0,00			
35.3 - PNAE		648.000,00		74.707,20			
35.4 - PNATE		599.000,00		0,00			
35.5 - Outras transferências do FNDE		0,00		0,00			
36 - RECEITAS DE TRANSFERÊNCIAS DE CONVÊNIO		358.000,00		0,00			
37- RECEITA DE ROYALTIES DESTINADOS À EDUCAÇÃO		0,00		0,00			
38- RECEITA DE OPERAÇÕES DE CRÉDITO VINCULADAS À EDUCAÇÃO		0,00		0,00			
39 - OUTRAS RECEITAS PARA FINANCIAMENTO DO ENSINO		0,00		0,00			
40- TOTAL DAS RECEITAS ADICIONAIS PARA FINANCIAMENTO DO ENSINO = (35 + 36 + 37 + 38 + 39 )		3.330.000,00		139.463,24			
DESPESAS CUSTEADAS COM RECEITAS ADICIONAIS PARA FINANCIAMENTO DO ENSINO				DESPESAS LIQUIDADAS			
		DOTAÇÃO		ATUALIZADA		Até o Bimestre	
		(a)		(b)		Até o Bimestre	
		DESPESAS EMPENHADAS		DESPESAS PAGAS			

Publicado Conforme  
 Art. 7º da L.O. nº 157,  
 de 13.03.2014

(Por Área de Atuação)6	(c)	(d)	(e)	(f)
41 - EDUCAÇÃO INFANTIL				
41.1 - Creche	30.000,00	0,00	0,00	0,00
41.2 - Pré-escola	0,00	0,00	0,00	0,00
42 - ENSINO FUNDAMENTAL	30.000,00	0,00	0,00	0,00
42 - ENSINO FUNDAMENTAL	3.999.800,00	9.023,60	3.023,60	2.633,60
43 - ENSINO MEDIO	0,00	0,00	0,00	0,00
44 - ENSINO SUPERIOR	0,00	0,00	0,00	0,00
45 - ENSINO PROFISSIONAL NÃO INTEGRADO AO ENSINO REGULAR	0,00	0,00	0,00	0,00
46- TOTAL DAS DESPESAS CUSTEADAS COM RECEITAS ADICIONAIS PARA FINANCIAMENTO DO ENSINO (41 + 42 + 43 + 44 + 45)	4.029.800,00	9.023,60	3.023,60	2.633,60
TOTAL GERAL DAS DESPESAS COM EDUCAÇÃO				
47 - TOTAL GERAL DAS DESPESAS COM EDUCAÇÃO (12 + 26 + 46)	31.956.600,00	2.842.115,39	2.726.115,39	2.656.575,78
47.1 - Despesas Correntes	30.098.900,00	2.842.115,39	2.726.115,39	2.656.575,78
47.1.1 - Pessoal Ativo	21.867.200,00	2.626.062,51	2.626.062,51	2.580.381,10
47.1.2 - Pessoal Inativo	0,00	0,00	0,00	0,00
47.1.3 - Transferências às instituições comunitárias, confessionais ou filantrópicas sem fins lucrativos	0,00	0,00	0,00	0,00
47.1.4 - Outras despesas Correntes	8.231.700,00	216.052,88	100.052,88	76.194,68
47.2 - Despesas de Capital	1.857.700,00	0,00	0,00	0,00
47.2.1 - Transferências às instituições comunitárias, confessionais ou filantrópicas sem fins lucrativos	0,00	0,00	0,00	0,00
47.2.2 - Outras despesas de Capital	1.857.700,00	0,00	0,00	0,00
CONTROLE DA DISPONIBILIDADE FINANCEIRA E CONCILIAÇÃO BANCÁRIA				
		FUNDEB (ae)	SALÁRIO EDUCAÇÃO (af)	
48- DISPONIBILIDADE FINANCEIRA EM 31 DE DEZEMBRO DE 2020		3.948,03	17.334,52	
49-(+) INGRESSO DE RECURSOS ATÉ O BIMESTRE (Orçamentário)		3.705.201,60	64.756,04	
50-(-) PAGAMENTOS EFETUADOS ATÉ O BIMESTRE (Orçamentário e restos a pagar)		2.449.881,79	0,00	
51-(-) DISPONIBILIDADE FINANCEIRA ATÉ O BIMESTRE		1.259.267,84	82.090,56	

52-(+) AJUSTES POSITIVOS (RETENÇÕES E OUTROS VALORES EXTRAORÇAMENTÁRIOS)	0,00	0,00	0,00
53-(-) AJUSTES NEGATIVOS (OUTROS VALORES EXTRAORÇAMENTÁRIOS)	0,00	0,00	0,00
54-(-) SALDO FINANCEIRO CONCILIADO(Saldo Bancário)	1.259.267,84	82.090,56	

Publicado Conforme  
 Art. 37 da L.O. nº 60  
 Em: 20/03/2021



FONTE: SISTEMA: Aspec Informática - UNIDADE RESPONSÁVEL: Prefeitura Municipal de Floresta do Araguaia - DATA DA EMISSÃO: 29/03/2021 - HORA DA EMISSÃO: 17:09:23

- 1 SE RESULTADO LÍQUIDO DA TRANSFERÊNCIA (7) > 0 = ACRÉSCIMO RESULTANTE DAS TRANSFERÊNCIAS DO FUNDEB, SE RESULTADO LÍQUIDO DA TRANSFERÊNCIA (7) < 0 = DECRÉSCIMO RESULTANTE DAS TRANSFERÊNCIAS DO FUNDEB
- 2 Limites mínimos anuais a serem cumpridos no encerramento do exercício.
- 3 Art. 25, parágrafo 3º, Lei 14.113/2020: Até 10% (dez por cento) dos recursos recebidos à conta dos Fundos, inclusive relativos à complementação da União, nos termos do parágrafo 2º do art. 16 desta Lei, poderão ser utilizados no primeiro quadrimestre do exercício imediatamente subsequente, mediante abertura de crédito adicional.
- 4 Os valores referentes à parcela dos Restos a Pagar inscritos sem disponibilidade financeira vinculada à educação deverão ser informados somente no RREO do último bimestre do exercício.
- 5 Nos cinco primeiros bimestres do exercício o acompanhamento será feito com base na despesa liquidada. No último bimestre do exercício, o valor deverá corresponder ao total da despesa empenhada.
- 6 As linhas representam áreas de atuação e não correspondem exatamente às subfunções da Função Educação. As despesas classificadas nas demais subfunções típicas e nas subfunções atípicas deverão ser rateadas para essas áreas de atuação.
- 7 Valor inscrito em RPNP sem disponibilidade de caixa, que não deve ser considerado na apuração dos indicadores e limites
- 8 Controle da execução de restos a pagar considerados no cumprimento do limite mínimo dos exercícios anteriores.

MAJORRI CERQUEIRA  
 DA SILVA AQUINO  
 SANTIAGO95128042  
 200

Assinado de forma digital por  
 MAJORRI CERQUEIRA DA SILVA  
 SANTIAGO95128042200  
 Dados: 2021.03.30 09:40:55  
 +03'00'

RENEBEKS MARTINS  
 GOMES62303430291

Assinado de forma digital por  
 RENEBEKS MARTINS  
 GOMES62303430291  
 Dados: 2021.03.30 08:47:17 -03'00'

MAJORRI CERQUEIRA DA S. AQUINO SANTIAGO  
 PREFEITA

RENEBEKS MARTINS GOMES  
 CONTADOR

MANOEL REIS DA  
 SILVA4401230620  
 0

Assinado de forma digital por  
 MANOEL REIS DA  
 SILVA440123062000  
 Dados: 2021.03.30 09:55:57  
 +03'00'

RODRIGO CAMARA  
 CRUZ78183880282

Assinado de forma digital  
 por RODRIGO CAMARA  
 CRUZ78183880282  
 Dados: 2021.03.30 08:38:41  
 +03'00'

MANOEL REIS DA SILVA  
 SECRETARIO DE ADM. E FINANÇAS

RODRIGO CAMARA CRUZ  
 CONTROLE INTERNO





Despesas Correntes	1.562.600,00	1.562.600,00	465.518,64	29,79	465.518,64	29,79	462.124,76	29,57
Despesas de Capital	0,00	0,00	0,00	0,00	0,00	0,00	0,00	0,00
SUORTE PROFILÁTICO E TERAPÊUTICO (VI)	0,00	0,00	0,00	0,00	0,00	0,00	0,00	0,00
Despesas Correntes	0,00	0,00	0,00	0,00	0,00	0,00	0,00	0,00
Despesas de Capital	0,00	0,00	0,00	0,00	0,00	0,00	0,00	0,00
VIGILÂNCIA SANITÁRIA (VII)	0,00	0,00	0,00	0,00	0,00	0,00	0,00	0,00
Despesas Correntes	0,00	0,00	0,00	0,00	0,00	0,00	0,00	0,00
Despesas de Capital	0,00	0,00	0,00	0,00	0,00	0,00	0,00	0,00
VIGILÂNCIA EPIDEMIOLÓGICA (VIII)	50.000,00	50.000,00	0,00	0,00	0,00	0,00	0,00	0,00
Despesas Correntes	50.000,00	50.000,00	0,00	0,00	0,00	0,00	0,00	0,00
Despesas de Capital	0,00	0,00	0,00	0,00	0,00	0,00	0,00	0,00
ALIMENTAÇÃO E NUTRIÇÃO (IX)	0,00	0,00	0,00	0,00	0,00	0,00	0,00	0,00
Despesas Correntes	0,00	0,00	0,00	0,00	0,00	0,00	0,00	0,00
Despesas de Capital	0,00	0,00	0,00	0,00	0,00	0,00	0,00	0,00
OUTRAS SUBFUNÇÕES (X)	4.590.600,00	4.590.600,00	323.518,67	7,05	222.318,67	4,84	218.763,67	4,77
Despesas Correntes	4.440.100,00	4.440.100,00	323.518,67	7,29	222.318,67	5,01	218.763,67	4,93
Despesas de Capital	150.500,00	150.500,00	0,00	0,00	0,00	0,00	0,00	0,00
TOTAL (XI)=(IV+V+VI+VII+VIII+IX+X)	7.123.200,00	7.123.200,00	836.437,86	11,74	735.237,86	10,32	727.798,98	10,22

APURAÇÃO DO CUMPRIMENTO DO LIMITE MÍNIMO PARA APLICAÇÃO EM ASPs

	DESPESAS	DESPESAS	DESPESAS	DESPESAS	DESPESAS
	EMPENHADAS	LIQUIDADAS	PAGAS	(e)	(f)
	(d)	(e)	(f)		
Total das Despesas com ASPs (XII)=(XI)	836.437,86	735.237,86	727.798,98		
(-) Restos a Pagar Não Processados inscritos indevidamente no exercício sem Disponibilidade Financeira (XIII)	0,00	0,00	0,00		
(-) Despesas Custeadas com Recursos Vinculados à Parcela do Percentual Mínimo que não foi Aplicada em ASPs em Exercícios Anteriores (XIV)	0,00	0,00	0,00		
(-) Despesas Custeadas com Disponibilidade de Caixa Vinculada aos Restos a Pagar Cancelados (XV)	0,00	0,00	0,00		
(=) VALOR APLICADO EM ASPs (XVI) = (XII - XIII - XIV - XV)	836.437,86	735.237,86	727.798,98		
Despesa Mínima a ser Aplicada em ASPs (XVII) = (III) x 15% (LC 141/2012)			787.230,29		
Despesa Mínima a ser Aplicada em ASPs (XVIII) = (III) x 00,00% (Lei Orgânica Municipal)			5.248.201,96		
Diferença entre o Valor Aplicado e a Despesa Mínima a ser Aplicada (XVIII) = (XVI (d ou e) - XVII)			-51.992,43		
Limite não Cumprido (XIX) = (XVIII) (Quando valor for inferior a zero)			-51.992,43		

Publicado Conforme  
 Art. 67 da LO. nº 173  
 Em 30/07/2021







Despesas Correntes	617.200,00	617.200,00	1.717,43	0,28	1.717,43	0,28	0,00	0,00	0,00
Despesas de Capital	0,00	0,00	0,00	0,00	0,00	0,00	0,00	0,00	0,00
VIGILÂNCIA SANITÁRIA (XXXV)	327.800,00	327.800,00	150.946,36	46,05	150.946,36	46,05	135.355,17	41,29	41,29
Despesas Correntes	327.800,00	327.800,00	150.946,36	46,05	150.946,36	46,05	135.355,17	41,29	41,29
Despesas de Capital	0,00	0,00	0,00	0,00	0,00	0,00	0,00	0,00	0,00
VIGILANCIA EPIDEMIOLÓGICA (XXXVI)	50.000,00	50.000,00	0,00	0,00	0,00	0,00	0,00	0,00	0,00
Despesas Correntes	50.000,00	50.000,00	0,00	0,00	0,00	0,00	0,00	0,00	0,00
Despesas de Capital	0,00	0,00	0,00	0,00	0,00	0,00	0,00	0,00	0,00
ALIMENTAÇÃO E NUTRIÇÃO (XXXVII)	0,00	0,00	0,00	0,00	0,00	0,00	0,00	0,00	0,00
Despesas Correntes	0,00	0,00	0,00	0,00	0,00	0,00	0,00	0,00	0,00
Despesas de Capital	0,00	0,00	0,00	0,00	0,00	0,00	0,00	0,00	0,00
OUTRAS SUBFUNÇÕES (XXXVIII)	1.012.400,00	1.012.400,00	0,00	0,00	0,00	0,00	0,00	0,00	0,00
Despesas Correntes	130.000,00	130.000,00	0,00	0,00	0,00	0,00	0,00	0,00	0,00
Despesas de Capital	882.400,00	882.400,00	0,00	0,00	0,00	0,00	0,00	0,00	0,00
<b>TOTAL DAS DESPESAS NÃO COMPUTADAS NO CÁLCULO DO MÍNIMO</b>	<b>9.454.700,00</b>	<b>9.454.700,00</b>	<b>766.236,38</b>	<b>8,10</b>	<b>766.236,38</b>	<b>8,10</b>	<b>562.526,48</b>	<b>5,95</b>	<b>5,95</b>
(XXXIX)=(XXXII+XXXIII+XXXIV+XXXV+XXXVI+XXXVII+XXXVIII)									

Publicado em  
 ART. 57 da LOA  
 Enc. 30.1831/2021

DESPESAS TOTAIS COM SAÚDE EXECUTADAS COM RECURSOS PRÓPRIOS E COM RECURSOS TRANSFERIDOS DE OUTROS ENTES	DOTAÇÃO		DESPESAS EMPENHADAS		DESPESAS LIQUIDADAS		DESPESAS PAGAS	
	INICIAL	ATUALIZADA	ATÉ O BIMESTRE	%	ATÉ O BIMESTRE	%	ATÉ O BIMESTRE	%
	(C)	(C)	(d)	(d/c)x100	(e)	(e/c)x100	(f)	(f/c)x100
ATENÇÃO BÁSICA (XL)=(IV + XXXII)	5.143.600,00	5.143.600,00	344.776,09	6,70	344.776,09	6,70	207.868,53	4,04
ASSISTÊNCIA HOSPITALAR E AMBULATORIAL (XLI)=(V + XXXIII)	4.786.300,00	4.786.300,00	781.715,69	16,33	781.715,69	16,33	728.338,09	15,22
SUORTE PROFILÁTICO E TERAPÊUTICO (XLII)=(VI + XXXIV)	617.200,00	617.200,00	1.717,43	0,28	1.717,43	0,28	0,00	0,00
VIGILANCIA SANITÁRIA (XLIII)=(VII + XXXV)	327.800,00	327.800,00	150.946,36	46,05	150.946,36	46,05	135.355,17	41,29
VIGILANCIA EPIDEMIOLÓGICA (XLIV)=(VIII + XXXVI)	100.000,00	100.000,00	0,00	0,00	0,00	0,00	0,00	0,00
ALIMENTAÇÃO E NUTRIÇÃO (XLV)=(XIX + XXXVII)	0,00	0,00	0,00	0,00	0,00	0,00	0,00	0,00
OUTRAS SUBFUNÇÕES (XLVI)=(X + XXXVIII)	5.603.000,00	5.603.000,00	323.518,67	5,77	222.318,67	3,97	218.763,67	3,90
<b>TOTAL DAS DESPESAS COM SAÚDE (XLVII)=(XI + XXXIX)</b>	<b>16.577.900,00</b>	<b>16.577.900,00</b>	<b>1.602.674,24</b>	<b>9,67</b>	<b>1.501.474,24</b>	<b>9,06</b>	<b>1.290.325,46</b>	<b>7,78</b>
(-) Despesas executadas com recursos provenientes das transferências de recursos de outros entes(3)	9.454.700,00	9.454.700,00	766.236,38	8,10	766.236,38	8,10	562.526,48	5,95
<b>TOTAL DAS DESPESAS EXECUTADAS COM RECURSOS PRÓPRIOS (XLVIII)</b>	<b>7.123.200,00</b>	<b>7.123.200,00</b>	<b>836.437,86</b>	<b>11,74</b>	<b>735.237,86</b>	<b>10,32</b>	<b>727.798,98</b>	<b>10,22</b>



FONTE: SISTEMA: Aspec Informática - UNIDADE RESPONSÁVEL: Prefeitura Municipal de Floresta do Araguaia - DATA DA EMISSÃO: 29/03/2021 - HORA DA EMISSÃO: 17:10:26

NOTAS:

- (1) Nos cinco primeiros bimestres do exercício, o acompanhamento será feito com base na despesa liquidada.  
No último bimestre do exercício, o valor deverá corresponder ao total da despesa empenhada.
- (2) Até o exercício de 2018, o controle da execução dos restos a pagar considerava apenas os valores dos restos a pagar não processados (regra antiga).  
A partir do exercício de 2019, o controle da execução dos restos a pagar considera os restos a pagar processados e não processados (regra nova).

(3) Essas despesas são consideradas executadas pelo ente transferidor.

MAJORRI CERQUEIRA  
DA SILVA AQUINO  
SANTIAIGO:95128042  
200

MAJORRI CERQUEIRA  
DA SILVA AQUINO  
SANTIAIGO:95128042  
200

MAJORRI CERQUEIRA DA S.AQUINO SANTIAGO  
PREFEITA

RENEBEKS MARTINS GOMES  
CONTADOR

MANOEL REIS DA  
SILVA:4401230620  
0

MANOEL REIS DA  
SILVA:4401230620  
0

MANOEL REIS DA SILVA  
SECRETARIO DE ADM. E FINANÇAS

RODRIGO CAMARA CRUZ  
CONTROLE INTERNO

Publicado Conforme  
Art. 37 da L.O.M.P.A.  
Em: 30/03/2021

RREO - Anexo 14 (LRF, Art. 48)

R\$ 1,00

BALANÇO ORÇAMENTARIO	Até o Bimestre
<b>RECEITAS</b>	
Previsão Inicial	89.354.000,00
Previsão Atualizada	89.354.000,00
Receitas Realizadas	10.943.736,32
Déficit Orçamentário	0,00
Saldos de Exercícios Anteriores (Utilizados para créditos Adicionais)	0,00
<b>DESPESAS</b>	
Dotação Inicial	89.354.000,00
Dotação Atualizada	89.354.000,00
Despesas Empenhadas	6.705.743,07
Despesas Liquidadas	6.301.543,07
Despesas Pagas	5.926.261,61
Superávit Orçamentário	4.642.193,25
<b>DESPESAS POR FUNÇÃO/SUBFUNÇÃO</b>	<b>Até o Bimestre</b>
Despesas Empenhadas	6.705.743,07
Despesas Liquidadas	6.301.543,07
<b>RECEITA CORRENTE LÍQUIDA - RCL</b>	<b>Até o Bimestre</b>
Receita Corrente Líquida	58.659.836,60
Receita Corrente Líquida Ajustada para Cálculo dos Limites de Endividamento	58.659.836,60
Receita Corrente Líquida Ajustada para Cálculo dos Limites da Despesa com Pessoa	58.659.836,60
<b>RECEITAS E DESPESAS DOS REGIME PRÓPRIO DE PREVIDÊNCIA DOS SERVIDORES</b>	<b>Até o Bimestre</b>
Fundo em Capitalização (PLANO PREVIDENCIÁRIO)	
Receitas Previdenciárias Realizadas	0,00
Despesas Previdenciárias Empenhadas	0,00
Despesas Previdenciárias Liquidadas	0,00
Resultado Previdenciário	0,00
Fundo em Repartição (PLANO FINANCEIRO)	
Receitas Previdenciárias Realizadas	0,00
Despesas Previdenciárias Empenhada	0,00

Publicado Conforme  
 Art. 7º da L.O. Nº 163  
 de 2014

RELATÓRIO RESUMIDO DA EXECUÇÃO ORÇAMENTÁRIA  
 DEMONSTRATIVO SIMPLIFICADO DO REL. RESUMIDO DA EXECUÇÃO ORÇAMENTÁRIA  
 ORÇAMENTOS FISCAL E DA SEGURIDADE SOCIAL  
 1º bimestre de 2021 (Janeiro a Fevereiro)

Despesas Previdenciárias Liquidadas	0,00
Resultado Previdenciário	0,00


Publicado Conforme  
 Art. 67 da LO 163/2014  
 Em 30/03/2021

RESULTADOS PRIMÁRIO E NOMINAL	Meta fixada no		Resultado apurado		% em relação (b/a)
	Anexo de Metas		até o bimestre		
	Fiscais da LDO (a)	(b)	(b)	(b/a)	
Resultado Primário - Acima da linha	0,00	5.082.501,54	0,00	0,00	0,00 %
Resultado Nominal - Acima da linha	0,00	4.686.234,99	0,00	0,00	0,00 %

RESTOS A PAGAR POR PODER E MINISTÉRIO PÚBLICO	Inscrição	Cancelamento Até o Bimestre	Pagamento Até o Bimestre	Saldo a Pagar
RESTOS A PAGAR PROCESSADOS				
Poder Executivo	499.481,58	0,00	16.278,38	483.203,20
Poder Legislativo	499.481,58	0,00	16.278,38	483.203,20
Poder Judiciário	0,00	0,00	0,00	0,00
Ministério Público	0,00	0,00	0,00	0,00
Defensoria Pública	0,00	0,00	0,00	0,00
RESTOS A PAGAR NÃO PROCESSADOS				
Poder Executivo	7.055.826,12	0,00	0,00	7.055.826,12
Poder Legislativo	7.055.826,12	0,00	0,00	7.055.826,12
Poder Judiciário	0,00	0,00	0,00	0,00
Ministério Público	0,00	0,00	0,00	0,00
Defensoria Pública	0,00	0,00	0,00	0,00
<b>TOTAL</b>	<b>7.555.307,70</b>	<b>0,00</b>	<b>16.278,38</b>	<b>7.539.029,32</b>

DESPESAS COM MANUTENÇÃO E DESENVOLVIMENTO DO ENSINO	Valor Apurado Até o Bimestre	Limites Constitucionais Anuais	
		% Mínimo a Aplicar no Exercício	% Aplicado Até o Bimestre
Mínimo Anual de <18% /25%> das Receitas de Impostos na Manutenção e Desenvolvimento do Ensino	-497.304,63	18% / 25%	-9,48
Mínimo Anual de 70% do FUNDEB na Remuneração dos Profissionais da Educação Básica	2.148.065,56	70%	45,67
Percentual de 50% da Complementação da União ao FUNDEB (VAAT) na Educação Infantil	0,00	50%	0,00
Mínimo de 15% da Complementação da União ao FUNDEB (VAAT) em Despesa de Capital	0,00	15%	0,00

Publicado Conforme  
 Art. 37 da L.O. Municipal  
 E.O. 197/2021



RECEITAS DE OPERAÇÕES DE CRÉDITO E DESPESAS DE CAPITAL	Valor Apurado no Exercício	Saldo não realizado
Receitas de Operações de Crédito		
Despesa de Capital Líquida		

PROJEÇÃO ATUARIAL DOS REGIMES DE PREVIDÊNCIA	EXERCÍCIO	100. EXERCÍCIO	200. EXERCÍCIO	350. EXERCÍCIO
Plano Previdenciário				
Receitas Previdenciárias				
Despesas Previdenciárias				
Resultado Previdenciário				
Plano Financeiro				
Receitas Previdenciárias				
Despesas Previdenciárias				
Resultado Previdenciário				

RECEITA DA ALIENAÇÃO DE ATIVOS E APLICAÇÃO DOS RECURSOS	Valor Apurado no Exercício	Saldo a Realizar
Receitas da Alienação de Ativos		
Aplicação dos Recursos da Alienação de Ativos		



DESPESAS COM AÇÕES E SERVIÇOS PÚBLICOS DE SAÚDE	Valor Apurado Até o Bimestre	Limite Constitucional Anual	
		% Mínimo a Aplicar no Exercício	% Aplicado Até o Bimestre
Despesas com Ações e Serviços Públicos de Saúde executadas com recursos de impostos	735.237,86	15,00 %	14,01 %

DESPESAS DE CARÁTER CONTINUADO DERIVADAS DE PPP | Valor Apurado no Exercício Corrente

Total das Despesas Consideradas para o Limite / RCL (%)

FONTE: SISTEMA: Aspec Informática - UNIDADE RESPONSÁVEL: Prefeitura Municipal de Floresta do Araguaia - DATA DA EMISSÃO: 29/03/2021 - HORA DA EMISSÃO: 17:20:01

MAJORRI CERQUEIRA DA SILVA AQUINO SANTIAGO  
 Assinado de forma digital por MAJORRI CERQUEIRA DA SILVA AQUINO SANTIAGO  
 Dados: 2021.03.30 09:42:29 -03'00'

MAJORRI CERQUEIRA DA S. AQUINO SANTIAGO  
 PREFEITA

RENEBEKS MARTINS GOMES  
 Assinado de forma digital por RENEBEKS MARTINS GOMES  
 Dados: 2021.03.30 08:43:56 -03'00'

RENEBEKS MARTINS GOMES  
 CONTADOR

MANOEL REIS DA SILVA  
 Assinado de forma digital por MANOEL REIS DA SILVA  
 Dados: 2021.03.30 09:22 -03'00'

MANOEL REIS DA SILVA  
 SECRETARIO DE ADM. E FINANÇAS

RODRIGO CAMARA CRUZ  
 Assinado de forma digital por RODRIGO CAMARA CRUZ  
 Dados: 2021.03.30 08:41:57 -03'00'

RODRIGO CAMARA CRUZ  
 CONTROLE INTERNO

Publicado Conforme  
 Art. 67 da L.O. nº 173  
 de 2005  
 30/03/2021  
 RFB