



ESTADO DO PARÁ  
MUNICIPIO DE FLORESTA DO ARAGUAIA - PARÁ  
PREFEITURA MUNICIPAL DE FLORESTA DO ARAGUAIA - PARÁ.

# RGF

## 3º QUADRIMESTRE

Recebido na Secretaria

em 05 03 2021

*Divlene Mota*  
Secretária



ESTADO DO PARÁ  
MUNICIPIO DE FLORESTA DO ARAGUAIA - PARÁ  
PREFEITURA MUNICIPAL DE FLORESTA DO ARAGUAIA – PARÁ.

Publicado Conforme  
Art. 57 da L.O.M.F.A.  
Em 23/02/2021

**DECLARAÇÃO DE PUBLICAÇÃO DO RELATÓRIO DE GESTÃO FISCAL**

**DECLARO**, sob as penas da Lei de responsabilidades Fiscal, que o **Relatório de Gestão Fiscal (RGF)** da Prefeitura Municipal de Floresta do Araguaia, Estado do Pará, relativo ao 3.º Quadrimestre de 2020, foi publicado em 23/02/2021, no **MURAL** da Prefeitura Municipal, contendo os elementos exigido no artigo 52 da Lei Complementar n.º 101, de 4 de maio de 2000.

Floresta do Araguaia – Pará, 23 de fevereiro de 2021.

MAJORRI CERQUEIRA DA SILVA AQUINO SANTIAGO  
Assinado de forma digital por  
MAJORRI CERQUEIRA DA  
SILVA AQUINO SANTIAGO  
SANTIAGO:95128042200  
Dados: 2021.02.23 14:01:53  
03'00'

**MAJORRI CERQUEIRA DA SILVA AQUINO SANTIAGO**  
Prefeita Municipal

RGF-ANEXO I (LRF, art. 55, inciso I, alínea 'a')

R\$ 1,00

DESPESA COM PESSOAL	DESPESAS EXECUTADAS (Últimos 12 Meses)											
	Liquidadas											
	Jan/2020	Fev/2020	Mar/2020	Abr/2020	Mai/2020	Jun/2020	Jul/2020					
DESPESA BRUTA COM PESSOAL (I)	3.684.321,53	2.502.394,45	2.518.445,75	3.006.073,89	2.593.533,39	3.022.195,98	2.528.598,77					
Pessoal Ativo	3.684.321,53	2.502.394,45	2.518.445,75	3.006.073,89	2.593.533,39	3.022.195,98	2.528.598,77					
Vencimentos, Vantagens e Outra	3.669.604,69	2.492.020,95	2.496.120,27	2.898.064,79	2.573.450,75	2.961.948,92	2.487.041,21					
Obrigações Patronais	14.716,84	10.373,50	22.325,48	108.009,10	20.082,64	60.247,06	41.557,56					
Benefícios Previdenciários	0,00	0,00	0,00	0,00	0,00	0,00	0,00					
Pessoal Inativo e Pensionistas	0,00	0,00	0,00	0,00	0,00	0,00	0,00					
Aposentadorias, Reserva e Refo	0,00	0,00	0,00	0,00	0,00	0,00	0,00					
Pensões	0,00	0,00	0,00	0,00	0,00	0,00	0,00					
Outros Benefícios Previdenciár	0,00	0,00	0,00	0,00	0,00	0,00	0,00					
Outras despesas de pessoal decorr	0,00	0,00	0,00	0,00	0,00	0,00	0,00					
DESPESAS NÃO COMPUTADAS (II) (Par. 1	260.013,72	3.262,50	0,00	0,00	0,00	0,00	0,00					
Indenizações por Demissão e Incen	0,00	0,00	0,00	0,00	0,00	0,00	0,00					
Decorrentes de Decisão Judicial d	0,00	0,00	0,00	0,00	0,00	0,00	0,00					
Despesas de Exercícios Anteriores	260.013,72	3.262,50	0,00	0,00	0,00	0,00	0,00					
Inativos e Pensionistas com Recur	0,00	0,00	0,00	0,00	0,00	0,00	0,00					
DESP. LÍQ. COM PESSOAL (III)=(I-II)	3.424.307,81	2.499.131,95	2.518.445,75	3.006.073,89	2.593.533,39	3.022.195,98	2.528.598,77					
DESPESA COM PESSOAL CONTINUAÇÃO	Liquidadas											
	Ago/2020	Set/2020	Out/2020	Nov/2020	Dez/2020	TOTAL (últimos 12 Meses) (a)		Inscritas em restos a pagar não processados (b)				
DESPESA BRUTA COM PESSOAL (I)	2.553.530,00	2.626.448,45	2.635.460,71	2.282.292,68	4.505.478,36	34.458.773,96		0,00				
Pessoal Ativo	2.553.530,00	2.626.448,45	2.635.460,71	2.282.292,68	4.505.478,36	34.458.773,96		0,00				
Vencimentos, Vantagens e Outra	2.506.756,28	2.581.255,47	2.588.841,83	2.247.000,17	4.439.408,81	33.941.514,14		0,00				
Obrigações Patronais	46.773,72	45.192,98	46.618,88	35.292,51	66.069,55	517.259,82		0,00				
Benefícios Previdenciários	0,00	0,00	0,00	0,00	0,00	0,00		0,00				
Pessoal Inativo e Pensionistas	0,00	0,00	0,00	0,00	0,00	0,00		0,00				
Aposentadorias, Reserva e Refo	0,00	0,00	0,00	0,00	0,00	0,00		0,00				
Pensões	0,00	0,00	0,00	0,00	0,00	0,00		0,00				


Publicado Conforme  
 Art. 23 da L.O.M.T.A.  
 Em: 23/09/2020

Outros Benefícios Previdenciár	0,00	0,00	0,00	0,00	0,00	0,00	0,00	0,00
Outras despesas de pessoal decorr	0,00	0,00	0,00	0,00	0,00	0,00	0,00	0,00
DESPESAS NÃO COMPUTADAS (II) (Par. 1	0,00	0,00	0,00	0,00	0,00	263.276,22	0,00	0,00
Indenizações por Demissão e Incent	0,00	0,00	0,00	0,00	0,00	0,00	0,00	0,00
Decorrentes de Decisão Judicial d	0,00	0,00	0,00	0,00	0,00	0,00	0,00	0,00
Despesas de Exercícios Anteriores	0,00	0,00	0,00	0,00	0,00	263.276,22	0,00	0,00
Inativos e Pensionistas com Recur	0,00	0,00	0,00	0,00	0,00	0,00	0,00	0,00
<b>DESP. LÍQ. COM PESSOAL (III)=(I-II)</b>	<b>2.553.530,00</b>	<b>2.626.448,45</b>	<b>2.635.460,71</b>	<b>2.282.292,68</b>	<b>4.505.478,36</b>	<b>34.195.497,74</b>	<b>0,00</b>	<b>0,00</b>

APURAÇÃO DO CUMPRIMENTO DO LIMITE LEGAL	VALOR	VALOR	VALOR	% SOBRE RCL AJUSTADA
RECEITA CORRENTE LÍQUIDA - RCL(IV)		57.395.063,73		-
(-) Transferência obrig. da união relativas às emendas individuais (art.166-A, parág.1º da CF) (V)		0,00		-
(-) Transferência obrig. da união relativas às emendas de bancada (art. 166, parág.16 da CF) (VI)		0,00		-
RECEITA CORRENTE LÍQUIDA AJUSTADA PARA CÁLCULO DOS LIMITES DESP. C/PESSOAL - (VII) = (IV - V - VI)		57.395.063,73		-
<b>DESPESA TOTAL COM PESSOAL - DTP (VIII) = (IIIa + IIIb)</b>		34.195.497,74		59,58 %
<b>LIMITE MÁXIMO (IX)(incisos I,II e III do art. 20 da LRF )</b>		34.437.038,24		60,00 %
<b>LIMITE PRUDENCIAL (X) = (0,95 x IX) (parágrafo único do art. 22 da LRF)</b>		32.715.186,33		57,00 %
<b>LIMITE DE ALERTA (XI) = (0,90 x IX) (inciso II do Par. 1º do art. 59 da LRF)</b>		30.993.334,42		54,00 %

FONTE: SISTEMA: ASPEC Informativa - UNIDADE RESPONSÁVEL: Prefeitura Municipal de Floresta do Araguaia - DATA DA EMISSÃO: 30/01/2021 - HORA DA EMISSÃO: 20:55:25

- Nos demonstrativos elaborados no primeiro e no segundo quadrimestre de cada exercício, os valores de restos a pagar não processados inscritos em 31 de dezembro do exercício anterior continuarão a ser informados nesse campo. Esses valores não sofrem alteração pelo seu processamento, e somente no caso de cancelamento podem ser excluídos.
- Apresenta valores do legislativo.

Publicado Conforme  
 Art. 37 da L.O.M.P.A.  
 Em 29/02/2021  


RELATÓRIO DE GESTÃO FISCAL  
DEMONSTRATIVO DA DESPESA COM PESSOAL  
ORÇAMENTO FISCAL E DA SEGURIDADE SOCIAL  
3º quadrimestre de 2020 (até Dezembro)

ADELIO DOS  
SANTOS DE  
SOUZA:281432  
99287

RENEBEKS  
MARTINS  
GOMES:62303  
430291

Assinado de forma digital por ADELIO DOS SANTOS DE SOUZA:28143299287  
Dados: 2021.02.02 11:52:17 -03'00'

Assinado de forma digital por RENEBEKS MARTINS GOMES:62303430291  
Dados: 2021.02.02 12:29:59 -03'00'

ADELIO DOS SANTOS DE SOUZA

RENEBEKS MARTINS GOMES

PREFEITO

CONTADOR

ANTONIO  
FERREIRA DE  
SOUZA:974086  
11800

AIROHN  
NOGUEIRA  
PUL:8812985327  
2

Assinado de forma digital por ANTONIO FERREIRA DE SOUZA:97408611800  
Dados: 2021.02.02 12:11:11 -03'00'


Assinado de forma digital por AIROHN NOGUEIRA PUL:8812985327  
Dados: 2021.02.02 12:15:25 -03'00'

ANTONIO FERREIRA DE SOUZA

AIROHN NOGUEIRA PUL

SECRETARIO DE ADMINISTRAÇÃO E FINANÇAS


CONTROLADOR INTERNO

Publicado Conforme  
Art. 51 da L.O.M.A.  
Em: 23/02/2021  


RGF - ANEXO 2 (LRF, Art. 55, inciso I, alínea 'b')

R\$ 1,00

	SALDO DO EXERCÍCIO 2019			SALDO DO EXERCÍCIO 2020		
	EXERCÍCIO	Até o 1º Quadrimestre	Até o 2º Quadrimestre	EXERCÍCIO	Até o 1º Quadrimestre	Até o 3º Quadrimestre
<b>DÍVIDA CONSOLIDADA</b>						
<b>DÍVIDA CONSOLIDADA - DC (I)</b>						
Dívida Mobiliária	14.126,50	192.996,93	150.477,60	14.126,50	192.996,93	9.495,51
Dívida Contratual	0,00	0,00	0,00	0,00	0,00	0,00
Empréstimos	14.126,50	192.996,93	150.477,60	14.126,50	192.996,93	9.495,51
Internos	0,00	0,00	0,00	0,00	0,00	0,00
Externos	0,00	0,00	0,00	0,00	0,00	0,00
Reestruturação da Dívida de Estados e Municípios	0,00	0,00	0,00	0,00	0,00	0,00
Financiamento	0,00	0,00	0,00	0,00	0,00	0,00
Internos	0,00	0,00	0,00	0,00	0,00	0,00
Externos	0,00	0,00	0,00	0,00	0,00	0,00
Parcelamento e Renegociação de Dívidas	14.126,50	192.996,93	150.477,60	14.126,50	192.996,93	9.495,51
De Tributos	0,00	0,00	0,00	0,00	0,00	0,00
De Contribuições Previdenciárias	14.126,50	192.996,93	150.477,60	14.126,50	192.996,93	9.495,51
De Demais Contribuições Sociais	0,00	0,00	0,00	0,00	0,00	0,00
Do FGTS	0,00	0,00	0,00	0,00	0,00	0,00
Com Instituição Não Financeira	0,00	0,00	0,00	0,00	0,00	0,00
Demais dívidas contratuais	0,00	0,00	0,00	0,00	0,00	0,00
Precatórios posteriores a 05/05/2000 (inclusive) - vencidos e não pagos	0,00	0,00	0,00	0,00	0,00	0,00
Outras dívidas	0,00	0,00	0,00	0,00	0,00	0,00
<b>DEDUÇÕES (II)</b>						
Disponibilidade de caixa(I)	2.405.039,21	6.906.444,91	7.880.459,26	2.405.039,21	6.906.444,91	2.369.022,73
Disponibilidade de caixa bruta	2.405.039,21	6.906.444,91	7.880.459,26	2.405.039,21	6.906.444,91	2.369.022,73
(-) Restos a pagar processados	4.615.105,47	7.422.258,16	8.318.737,99	4.615.105,47	7.422.258,16	2.868.504,31
Demais haveres financeiros	2.210.066,26	515.813,25	438.278,73	2.210.066,26	515.813,25	499.481,58
	0,00	0,00	0,00	0,00	0,00	0,00
<b>DÍVIDA CONSOLIDADA LÍQUIDA(2) (DCL)(III) = (I - II)</b>	-2.390.912,71	-6.713.447,98	-7.729.981,66	-2.390.912,71	-6.713.447,98	-2.359.527,22
<b>RECEITA CORRENTE LÍQUIDA - RCL (IV)</b>	49.661.589,75	52.743.888,85	55.941.543,60	49.661.589,75	52.743.888,85	57.395.063,73
(-) Transferências obrigatórias da União relativas às emendas individuais (art.166-A, parágrafo 1º, da CF) (V)	0,00	0,00	0,00	0,00	0,00	0,00

Publicado Conforme  
 Art. 27 da L.O. n.º  
 231, de 21/02/2020  


RECEITA CORRENTE LÍQUIDA AJUSTADA PARA CÁLCULO DOS LIMITES DE ENDIVIDAMENTO (VI)=(IV-V)	49.661.589,75	52.743.888,85	55.941.543,60	57.395.063,73
% da DC sobre a RCL AJUSTADA (I/VI)	0,03%	0,37%	0,27%	0,02%
% da DCL sobre a RCL AJUSTADA (III/VI)	-4,81%	-12,73%	-13,82%	-4,11%
LIMITE DEFINIDO POR RESOLUÇÃO DO SENADO FEDERAL - (120%)	59.593.907,70	63.292.666,62	67.129.852,32	68.874.076,48
LIMITE DE ALERTA (Inciso III do parag.1º do art.59 da LRF) (90%)	53.634.516,93	56.963.399,96	60.416.867,09	61.986.668,83


OUTROS VALORES NÃO INTEGRANTES DA DÍVIDA CONSOLIDADA

Precatórios anteriores a 05/05/2000	0,00	0,00	0,00	0,00
Precatórios posteriores a 05/05/2000 (Não incluídos na DC) (2)	0,00	0,00	0,00	0,00
Passivo atuarial	0,00	0,00	0,00	0,00
Insuficiência financeira	0,00	0,00	0,00	0,00
Depósitos e Consignações sem Contrapartida	10.678,25	21.664,25	48.518,54	48.429,78
Restos a pagar não processados	7.201.543,28	7.015.862,08	6.662.017,18	6.786.315,23
Antecipações de receita orçamentária - ARO	0,00	0,00	0,00	0,00
DÍVIDA CONTRATUAL DE PPP	0,00	0,00	0,00	0,00
APROPRIAÇÃO DE DEPOSITOS JUDICIAIS - LC 151/2015	0,00	0,00	0,00	0,00

FONTE: SISTEMA: Aspec Informática - UNIDADE RESPONSÁVEL: Prefeitura Municipal de Floresta do Araguaia - DATA DA EMISSÃO: 30/01/2021 - HORA DA EMISSÃO: 21:12:59

NOTA: 1-Se o saldo apurado for negativo, ou seja, se o total da Disponibilidade de Caixa Bruta for menor que Restos a Pagar Processados, esse saldo negativo não deverá ser informado nessa linha, mas sim na linha da 'Insuficiência Financeira', no quadro 'Outros Valores não integrantes da Dívida Consolidada'. Assim, quando o cálculo de Disponibilidade de Caixa for negativo, o valor dessa linha deverá ser (0) zero.

2-Refere-se aos precatórios posteriores a 05/05/2000 que, em cumprimento ao disposto no artigo 100 da Constituição Federal, ainda não foram incluídos no orçamento ou constam no orçamento e ainda não foram pagos. Ao final do exercício em que esses precatórios foram incluídos ou que deveriam ter sido incluídos, os valores deverão compor a linha 'precatórios posteriores a 05/05/2000 (inclusive) - vencidos e não pagos'

Publicado Conforme  
 Art. 67 da L.O.M. nº 001  
 Em 23/02/2021  


ADELIO DOS SANTOS DE SOUSA  
99287

Assinado de forma digital por ADELIO DOS SANTOS DE SOUSA:28143299287  
Dados: 2021.02.02 11:52:32 -03'00'

RENEBEKS MARTINS GOMES:62303430  
291

Assinado de forma digital por RENEBEKS MARTINS GOMES:62303430291  
Dados: 2021.02.02 12:29:24 -03'00'

ADELIO DOS SANTOS DE SOUSA  
PREFEITO

RENEBEKS MARTINS GOMES  
CONTADOR

ANTONIO FERREIRA DE SOUZA:97408611800  
800

Assinado de forma digital por ANTONIO FERREIRA DE SOUZA:97408611800  
Dados: 2021.02.02 12:11:46 -03'00'

AIROHN NOGUEIRA PUL:88129853272  
121503-03'00'

Assinado de forma digital por AIROHN NOGUEIRA PUL:88129853272  
Dados: 2021.02.02 12:15:03 -03'00'

ANTONIO FERREIRA DE SOUZA  
SECRETARIO DE ADMINISTRAÇÃO E FINANÇAS

AIROHN NOGUEIRA PUL  
CONTROLADOR INTERNO



RGF - ANEXO 3 (LRF, art. 55, inciso I, alínea 'c' e art. 40 \$ lo.)

R\$ 1,00


GARANTIAS CONCEDIDAS	SALDOS DO EXERCÍCIO ATUAL			
	SALDO DO EXERCÍCIO ANTERIOR	Até o 1o. Quadrimestre	Até o 2o. Quadrimestre	Até o 3o. Quadrimestre
<b>AOS ESTADOS (I)</b>				
Em Operações de Crédito Externas	0,00	0,00	0,00	0,00
Em Operações de Crédito Internas	0,00	0,00	0,00	0,00
<b>AOS MUNICÍPIOS (II)</b>				
Em Operações de Crédito Externas	0,00	0,00	0,00	0,00
Em Operações de Crédito Internas	0,00	0,00	0,00	0,00
<b>AS ENTIDADES CONTROLADAS (III)</b>				
Em Operações de Crédito Externas	0,00	0,00	0,00	0,00
Em Operações de Crédito Internas	0,00	0,00	0,00	0,00
<b>POR MEIO DE FUNDOS E PROGRAMAS (IV)</b>				
	0,00	0,00	0,00	0,00
<b>TOTAL DAS GARANTIAS CONCEDIDAS (V) = (I + II + III + IV)</b>	<b>0,00</b>	<b>0,00</b>	<b>0,00</b>	<b>0,00</b>
<b>RECEITA CORRENTE LÍQUIDA - RCL (VI)</b>	<b>49.661.589,75</b>	<b>52.743.888,85</b>	<b>55.941.543,60</b>	<b>57.395.063,73</b>
(-) Transferências obrigatórias da União relativas às emendas individuais (art.166-A, parágrafo 1º, da CF) (VII)	0,00	0,00	0,00	0,00
<b>RECEITA CORRENTE LÍQUIDA AJUSTADA P/CÁLCULO DOS LIMITES ENDIVIDAMENTO (VIII)=(VI-VII)</b>	<b>49.661.589,75</b>	<b>52.743.888,85</b>	<b>55.941.543,60</b>	<b>57.395.063,73</b>
<b>% DO TOTAL DAS GARANTIAS sobre a RCL AJUSTADA (V/VIII)</b>	<b>0,00%</b>	<b>0,00%</b>	<b>0,00%</b>	<b>0,00%</b>
<b>LIMITE DEFINIDO POR RESOLUÇÃO DO SENADO FEDERAL - &lt;22%&gt; de RCL</b>	<b>10.925.549,75</b>	<b>11.603.655,55</b>	<b>12.307.139,59</b>	<b>12.626.914,02</b>
<b>LIMITE DE ALERTA ( Inciso III do parágrafo 1º do art.59 da LRF )(90%)</b>	<b>9.832.994,77</b>	<b>10.443.289,99</b>	<b>11.076.425,63</b>	<b>11.364.222,62</b>
<b>CONTRAGARANTIAS RECEBIDAS</b>				
<b>SALDO DO EXERCÍCIO ANTERIOR</b>				
	0,00	0,00	0,00	0,00
Em Operações de Crédito Externas	0,00	0,00	0,00	0,00
Em Operações de Crédito Internas	0,00	0,00	0,00	0,00
<b>DOS MUNICÍPIOS (X)</b>				
Em Operações de Crédito Externas	0,00	0,00	0,00	0,00
Em Operações de Crédito Internas	0,00	0,00	0,00	0,00



R\$ 1,00

RGF-Anexo 4 (LRF, art.55, inciso I, alínea 'd' e inciso III, alínea 'c')

OPERAÇÕES DE CRÉDITO	VALOR REALIZADO	
	NO QUADRIMESTRE DE REFERÊNCIA	ATÉ O QUADRIMESTRE DE REFERÊNCIA (a)
Mobiliária	0,00	0,00
Interna	0,00	0,00
Externa	0,00	0,00
Contratual	0,00	0,00
Interna	0,00	0,00
Empréstimos	0,00	0,00
Aquisição financiada de bens e arrendamento mercantil financeiro	0,00	0,00
Antecipação de receita pela venda a termo de bens e serviços	0,00	0,00
Assunção, reconhecimento e confissão de dívidas (LRF, art 29, parágrafo 1)	0,00	0,00
Operações de crédito não sujeitas ao limite para fins de contratação (I)(1)	0,00	0,00
Externa	0,00	0,00
Empréstimos	0,00	0,00
Aquisição financiada de bens e arrendamento mercantil financeiro	0,00	0,00
Antecipação de receita pela venda a termo de bens e serviços	0,00	0,00
Assunção, reconhecimento e confissão de dívidas (LRF, art 29, parágrafo 1)	0,00	0,00
Operações de crédito não sujeitas ao limite para fins de contratação (II)(1)	0,00	0,00
TOTAL (III)	0,00	0,00
APURAÇÃO DO CUMPRIMENTO DOS LIMITES		
Receita corrente líquida - RCL (IV)	57.395.063,73	-
(-)-Transferências obrigatórias da União relativa às emendas individuais (&lo,art.166-A da CF) (V)	0,00	-
RECEITA CORRENTE LÍQUIDA AJUSTADA PARA CÁLCULOS DOS LIMITES DE ENDIVIDAMENTO (VI)=(IV-V)	57.395.063,73	-
Operações vedadas (VII)	0,00	0,00 %
Total considerado para fins da apuração do cumprimento do limite (VIII)=(III+VII-Ia-IIa)	0,00	0,00 %

Publicado Conforme  
 art. 166, § 1º, III, da CF  
 em 23/02/2021  


Limite geral definido por resolução do Senado Federal para as operações de crédito internas e externa	9.183.210,20	16,00 %
Limite de alerta (inciso III do par.1º do art.59 da LRF) - (14,40%)	8.264.889,18	14,40 %
Operações de crédito por antecipação de receita orçamentária	0,00	0,00 %
Limite definido por resolução do Senado Federal para as operações de crédito por antecipação de recei	4.017.654,46	7,00 %

VALOR REALIZADO

OUTRAS OPERAÇÕES QUE INTEGRAM DÍVIDA CONSOLIDADA

	NO QUADRIMESTRE DE REFERÊNCIA	ATÉ O QUADRIMESTRE DE REFERÊNCIA (a)
Parcelamento de dívidas	0,00	0,00
Tributos	0,00	0,00
Contribuições previdenciárias	0,00	0,00
FGTS	0,00	0,00
Operações de reestruturação e recomposição do principal de dívidas	0,00	0,00

FONTE: SISTEMA: Aspec Informática - UNIDADE RESPONSÁVEL: Prefeitura Municipal de Floresta do Araguaia - DATA DA EMISSÃO: 30/01/2021 - HORA DA EMISSÃO: 21:44:15

(1) Conforme Manual para Instrução de Pleitos (MIP), disponível em [conteudo.tesouro.gov.br/manuais/mip](http://conteudo.tesouro.gov.br/manuais/mip), estas operações podem ser contratadas mesmo que não haja margem disponível nos limites. No entanto, uma vez contratados, os fluxos de tais operações terão seus efeitos contabilizados para fins da contratação de outras operações de crédito.

Nota :

ADELIO DOS SANTOS DE SOUZA  
 PREFEITO

RENEBEKS MARTINS  
 CONTADOR

ANTONIO FERREIRA DE SOUZA  
 SECRETARIO DE ADMINISTRAÇÃO E FINANÇAS


RENEBEKS MARTINS GOMES  
 CONTADOR

ANTONIO FERREIRA DE SOUZA  
 0  
 121239-0300

AIROHN NOGUEIRA  
 72  
 1211423-0300

ANTONIO FERREIRA DE SOUZA  
 SECRETARIO DE ADMINISTRAÇÃO E FINANÇAS


AIROHN NOGUEIRA PUL  
 CONTROLADOR INTERNO

Publicado Conforme  
 Art. 23, I, do L.O. nº 131  
 Em 23/02/2021  


RF, Art. 48 - Anexo 6

R\$ 1,00

RECEITA CORRENTE LÍQUIDA	VALOR ATÉ O QUADRIMESTRE/SEMESTRE
Receita Corrente Líquida	57.395.063,73
Receita Corrente Líquida ajustada para cálculo dos Limites de endividamento	57.395.063,73
Receita Corrente Líquida ajustada para cálculo da despesa com pessoa	57.395.063,73
<b>DESPESA COM PESSOAL</b>	
Despesa Total com Pessoa - DTP	34.195.497,74   59,58%
Limite Máximo (incisos I, II e III, art. 20 da LRF) - <60,00%>	34.437.038,24   60,00%
Limite Prudencial (parágrafo único, art. 22 da LRF) - <57,00%>	32.715.186,33   57,00%
Limite de Alerta (inciso II do par.1º do art.59 da LRF) - <54,00%>	30.993.334,41   54,00%
<b>DÍVIDA CONSOLIDADA</b>	
Dívida Consolidada Líquida	
Limite Definido por Resolução do Senado Federal	-2.359.527,22   -4,11%
	68.874.076,48   120,00%
<b>GARANTIA DE VALORES</b>	
Total das Garantias Concedidas	0,00   0,00%
Limite Definido por Resolução do Senado Federal	12.626.914,02   22,00%
<b>OPERAÇÕES DE CRÉDITO</b>	
Operações de Crédito Externas e Internas	0,00   0,00%
Limite definido pelo Senado Federal para Operações de Crédito Externas e Internas	9.183.210,20   16,00%
Operações de Crédito por Antecipação da Receita	0,00   0,00%
Limite definido pelo Senado Federal para Operações de Crédito por Antecipação da Receita	4.017.654,46   7,00%
<b>RESTOS A PAGAR</b>	
DISPONIBILIDADE DE CAIXA LÍQUIDA (APOS A INSCRIÇÃO EM RESTOS A PAGAR E NÃO EMPENHADOS E NÃO LIQUIDADOS DO EXERCÍCIO)	390.104,67   -7.285.796,81
Valor total	

Publicado Conforme  
 Art. 17, III, do L. 1.312/2010  
 em 23/03/2021  


FONTE: SISTEMA: Aspec Informática - Unidade Responsável: Prefeitura Municipal de Floresta do Araguaia - DATA DA EMISSÃO: 30/01/2021 - HORA DA EMISSÃO: 21:59:35

ADELIO DOS  
SANTOS DE  
SOUSA:28143299  
287

Assinado de forma digital por  
ADELIO DOS SANTOS DE SOUSA:28143299287  
11:53:19-03:00

RENEBEKS  
MARTINS  
GOMES:62  
303430291

Assinado de forma digital por  
RENEBEKS MARTINS GOMES:62303430291  
2021.02.02 12:28:35-03:00

ADELIO DOS SANTOS DE SOUSA  
PREFEITO

RENEBEKS MARTINS GOMES  
CONTADOR

ANTONIO  
FERREIRA DE  
SOUSA:97408611  
800

Assinado de forma digital por  
ANTONIO FERREIRA DE SOUSA:97408611800  
2021.02.02 12:12:57-03:00

AIROHN  
NOGUEIRA  
PUL:88129853272  
12:13:51-03:00

Assinado de forma digital por  
AIROHN NOGUEIRA PUL:88129853272  
2021.02.02 12:13:51-03:00

ANTONIO FERREIRA DE SOUSA  
SECRETARIO DE ADMINISTRAÇÃO E FINANÇAS

AIROHN NOGUEIRA PUL  
CONTROLADOR INTERNO

Produzido Conforme  
Art. 37 da L.O. 60/2001  
Em: 23/02/2021  
