

Ofício n.º 00172019

Floresta do Araguaia – Pará 04 de fevereiro de 2019.


EXMO SR.
Conselheiro SERGIO LEÃO
PRESIDENTE DO TRIBUNAL DE CONTAS DOS MUNICIPIOS DO ESTADO DO PARÁ –
TCM-PA
BELÉM – PARÁ

Senhor Presidente,

Venho através deste encaminhar o **Relatório da Execução Orçamentária-RREO do 6º Bimestre de 2018** do município de Floresta do Araguaia, para cadastro neste TCM/PA

Respeitosamente,

Adélio dos Santos de Sousa
Prefeito


Adélio dos Santos de Sousa
Prefeito Municipal de Floresta do Araguaia

**DECLARAÇÃO DE PUBLICAÇÃO DO
RELATÓRIO RESUMIDO DA EXECUÇÃO ORÇAMENTÁRIA**

Publicado Conforme
Art. 37 da L.O.M.F.A.

Em: 30/01/2019

DECLARO, sob penas da Lei, que o **Relatório Resumido de Execução Orçamentária (RREO)** da Prefeitura Municipal de Floresta do Araguaia, Estado do Pará, relativo ao 6.º Bimestre de 2018, foi publicado em 30/01/2019, no **MURAL** da Prefeitura Municipal, contendo os elementos exigido no artigo 52 da Lei Complementar n.º 101, de 04 de maio de 2000.

Floresta do Araguaia-Pará, 30 de janeiro de 2019.

Adélio dos Santos de Sousa
Prefeito

ADELIO DOS SANTOS DE SOUSA
PREFEITO

RREO - ANEXO 1 (LRF, Art 52, inciso I, alínea 'a' e 'b' do inciso II e § 1o.)

R\$ 1,00

RECEITAS ORÇAMENTÁRIAS	PREVISÃO		PREVISÃO ATUALIZADA		NO BIMESTRE		ATÉ O BIMESTRE		RECEITAS REALIZADAS		SALDO A REALIZAR	
	INICIAL		(a)		(b)		(c)		b/a		c/a	(a-c)
RECEITAS (exceto intra-orçamentárias) (1)	68.063.976,00		68.063.976,00		9.077.606,96		48.150.713,07		13,34		70,74	19.913.262,93
RECEITAS CORRENTES	62.069.976,00		62.069.976,00		8.957.606,96		47.166.167,99		14,43		75,99	14.903.808,01
IMPOSTOS, TAXAS E CONTRIBUIÇÕES DE MELHORIA	3.342.600,00		3.342.600,00		972.023,48		3.085.344,18		29,08		92,30	257.255,82
Impostos	2.829.600,00		2.829.600,00		961.640,66		2.886.746,71		33,99		102,02	-57.146,71
Taxas	426.600,00		426.600,00		10.382,82		173.068,36		2,43		40,57	253.531,64
Contribuição de melhoria	86.400,00		86.400,00		0,00		25.529,11		0,00		29,55	60.870,89
CONTRIBUIÇÕES	345.600,00		345.600,00		155.120,12		854.285,37		44,88		247,19	-508.685,37
Contribuições sociais	0,00		0,00		0,00		0,00		0,00		0,00	0,00
Contribuições econômicas	0,00		0,00		0,00		0,00		0,00		0,00	0,00
Contribuição para entidades privadas de serviço social e de formação profissional.	0,00		0,00		0,00		0,00		0,00		0,00	0,00
Contribuição para o custeio do serviço de iluminação pública	345.600,00		345.600,00		155.120,12		854.285,37		44,88		247,19	-508.685,37
RECEITA PATRIMONIAL	918.000,00		918.000,00		11.473,00		106.167,76		1,25		11,57	811.832,24
Exploração do Patrimônio Imobiliário do Estado	43.200,00		43.200,00		0,00		0,00		0,00		0,00	43.200,00
Valores mobiliários	820.800,00		820.800,00		11.473,00		105.746,68		1,40		12,88	715.053,32
Delegação de Serviços Públicos Mediante Concessão, Permissão, Autorização ou Licença.	0,00		0,00		0,00		0,00		0,00		0,00	0,00
Exploração de Recursos Naturais.	0,00		0,00		0,00		0,00		0,00		0,00	0,00
Exploração do Patrimônio Intangível.	0,00		0,00		0,00		0,00		0,00		0,00	0,00
Cessão de Direitos.	0,00		0,00		0,00		0,00		0,00		0,00	0,00
Demais Receitas Patrimoniais.	54.000,00		54.000,00		0,00		421,08		0,00		0,78	53.578,92
RECEITA AGROPECUÁRIA	0,00		0,00		0,00		0,00		0,00		0,00	0,00
RECEITA INDUSTRIAL	0,00		0,00		0,00		0,00		0,00		0,00	0,00
RECEITA DE SERVIÇOS	140.400,00		140.400,00		0,00		1.029,88		0,00		0,73	139.370,12
Serviços Administrativos e Comerciais Gerais	54.000,00		54.000,00		0,00		710,17		0,00		1,32	53.289,83
Serviços e Atividades referentes à Navegação e ao Transporte	0,00		0,00		0,00		0,00		0,00		0,00	0,00
Serviços e Atividades referentes à Saúde	0,00		0,00		0,00		0,00		0,00		0,00	0,00
Serviços e Atividades Financeiras	0,00		0,00		0,00		0,00		0,00		0,00	0,00
Outros Serviços	86.400,00		86.400,00		0,00		319,71		0,00		0,37	86.080,29
TRANSFERÊNCIAS CORRENTES	57.248.176,00		57.248.176,00		7.816.216,23		43.088.884,28		13,65		75,28	14.159.291,72

Atílio dos Santos de Sousa
 Prefeito

Antônio Nogueira Fui
 Controlador Interno
 Decreto nº 48 de 12/06/17

Antônio Ferreira de Souza
 Sec. Municipal de Agr. e Energia
 Portaria nº 005/2017

Transferências da União e de suas Entidades	21.914.896,00	21.914.896,00	4.007.148,94	18,29	20.056.366,54	91,52	1.858.529,46
Transferências dos Estados e do Distrito Federal e de suas Entidades	9.870.120,00	9.870.120,00	1.062.537,99	10,77	5.993.862,39	60,73	3.876.257,61
Transferências dos Municípios e de suas Entidades	108.000,00	108.000,00	0,00	0,00	0,00	0,00	108.000,00
Transferências de Instituições Privadas	0,00	0,00	0,00	0,00	0,00	0,00	0,00
Transferências de Outras Instituições Públicas	25.355.160,00	25.355.160,00	2.746.529,30	10,83	17.038.655,35	67,20	8.316.504,65
Transferências do Exterior	0,00	0,00	0,00	0,00	0,00	0,00	0,00
Transferências de Pessoas Físicas	0,00	0,00	0,00	0,00	0,00	0,00	0,00
Transferências Provenientes de Depósitos Não Identificados	0,00	0,00	0,00	0,00	0,00	0,00	0,00
OUTRAS RECEITAS CORRENTES	75.200,00	75.200,00	2.774,13	3,69	30.456,52	40,50	44.743,48
Multas Administrativas, Contratuais e Judiciais	21.600,00	21.600,00	2.774,13	12,84	30.456,52	141,00	-8.856,52
Indenizações, Restituições e Ressarcimentos	37.400,00	37.400,00	0,00	0,00	0,00	0,00	37.400,00
Bens, Direitos e Valores Incorporados ao Patrimônio Público	0,00	0,00	0,00	0,00	0,00	0,00	0,00
Demais Receitas Correntes	16.200,00	16.200,00	0,00	0,00	0,00	0,00	16.200,00
RECEITAS DE CAPITAL	5.994.000,00	5.994.000,00	120.000,00	2,00	984.545,08	16,43	5.009.454,92
OPERAÇÕES DE CRÉDITO	0,00	0,00	0,00	0,00	0,00	0,00	0,00
Operações de crédito - Mercado Interno	0,00	0,00	0,00	0,00	0,00	0,00	0,00
Operações de crédito - Mercado Externo	0,00	0,00	0,00	0,00	0,00	0,00	0,00
ALIENAÇÃO DE BENS	0,00	0,00	0,00	0,00	0,00	0,00	0,00
Alienação de Bens Móveis	0,00	0,00	0,00	0,00	0,00	0,00	0,00
Alienação de Bens Imóveis	0,00	0,00	0,00	0,00	0,00	0,00	0,00
Alienação de Bens Intangíveis	0,00	0,00	0,00	0,00	0,00	0,00	0,00
AMORTIZAÇÕES DE EMPRÉSTIMOS	0,00	0,00	0,00	0,00	0,00	0,00	0,00
TRANSFERÊNCIAS DE CAPITAL	5.994.000,00	5.994.000,00	120.000,00	2,00	984.545,08	16,43	5.009.454,92
Transferências da União e de suas Entidades	4.374.000,00	4.374.000,00	0,00	0,00	188.045,08	4,30	4.185.954,92
Transferências dos Estados e do Distrito Federal e de suas Entidades	1.620.000,00	1.620.000,00	120.000,00	7,41	796.500,00	49,17	823.500,00
Transferências dos Municípios e de suas Entidades	0,00	0,00	0,00	0,00	0,00	0,00	0,00
Transferências de Instituições Privadas	0,00	0,00	0,00	0,00	0,00	0,00	0,00
Transferências de Outras Instituições Públicas	0,00	0,00	0,00	0,00	0,00	0,00	0,00
Transferências do Exterior	0,00	0,00	0,00	0,00	0,00	0,00	0,00
Transferências de Pessoas Físicas	0,00	0,00	0,00	0,00	0,00	0,00	0,00
Transferências Provenientes de Depósitos Não Identificados	0,00	0,00	0,00	0,00	0,00	0,00	0,00
OUTRAS RECEITAS DE CAPITAL	0,00	0,00	0,00	0,00	0,00	0,00	0,00
Integralização do Capital Social	0,00	0,00	0,00	0,00	0,00	0,00	0,00
Remuneração das Disponibilidades do Tesouro	0,00	0,00	0,00	0,00	0,00	0,00	0,00

Adelio dos Santos de Sousa
 Prefeito

Arilton Moreira Filho
 Controlador Interno
 Decreto nº48 de 12/03/17

Antônio Ferreira de Sousa
 Sec. Mun. de Adm. e Finanças
 PORTARIA Nº 003/2017

Resgate de Títulos do Tesouro	0,00	0,00	0,00	0,00	0,00	0,00	0,00	0,00	0,00
Demais Receitas de Capital	0,00	0,00	0,00	0,00	0,00	0,00	0,00	0,00	0,00
RECEITAS (intra-orçamentárias) (II)	0,00	0,00	0,00	0,00	13,34	0,00	0,00	70,74	0,00
SUBTOTAL DAS RECEITAS (III) = (I + II)	68.063.976,00	68.063.976,00	9.077.606,96	13,34	48.150.713,07	70,74	19.913.262,93		
OPERAÇÕES DE CREDITO / REFINANCIAMENTO (IV)									
OPERAÇÕES DE CRÉDITO - MERCADO INTERNO									
Mobiliária									
Contratual									
OPERAÇÕES DE CRÉDITO - MERCADO EXTERNO									
Mobiliária									
Contratual									
SUBTOTAL COM REFINANCIAMENTO (V) = (III + IV)	68.063.976,00	68.063.976,00	9.077.606,96	13,34	48.150.713,07	70,74	19.913.262,93		
DÉFICIT (VI)					15.983.436,28				
TOTAL (VII) = (V+VI)	68.063.976,00	68.063.976,00	9.077.606,96	13,34	64.134.149,35	70,74	3.929.826,65		
SALDOS DE EXERCÍCIOS ANTERIORES (utilizados para créditos adicio									
Recursos arrecadados em exercícios anteriores - RPPS									
Superávit financeiro		0,00							
Reabertura de créditos adicionais									
DESPESAS ORÇAMENTÁRIAS									
DOTAÇÃO INICIAL (d)	DOTAÇÃO ATUALIZADA (e)	DESPESAS EMPENHADAS		DESPESAS LIQUIDADAS		SALDO		DESPESAS PAGAS ATÉ O BIMESTRE (j)	INSCRITAS EM RESTOS A PAGAR NÃO PROCESSADOS (k)
		NO BIMESTRE	ATÉ O BIMESTRE (f)	NO BIMESTRE	ATÉ O BIMESTRE (h)	(i)=(e-h)	(j)		
DESPESAS (exceto intr	74.035.574,27	5.791.604,07	64.134.149,35	7.277.833,37	44.381.917,45	29.653.656,82	43.572.006,52	19.752.231	
DESPESAS CORRENTES	66.614.334,31	5.713.932,71	58.669.426,27	6.884.589,61	41.934.382,57	24.679.951,74	41.127.116,64	16.735.043,90	
Pessoal e encargos so	29.908.841,30	3.931.812,74	26.953.561,79	3.958.012,74	26.940.461,79	2.968.379,51	26.937.582,37	13.100,00	
Juros e encargos da d	30.000,00	0,00	28.121,51	0,00	28.121,51	1.878,49	28.121,51	0,00	
Outras despesas corre	36.675.493,01	1.782.119,97	31.687.742,97	2.926.576,87	14.965.799,27	21.709.693,74	14.161.412,76	16.721.943,70	

Adelino dos Santos de Sousa
 Prefeito

Arton Albuquerque Pa
 Controle Interno
 Decreto nº 048 de 12/06/17

Adelino dos Santos de Sousa
 Prefeito
 Portaria nº 005/2017
 Assinado eletronicamente no dia 18/11/2018

DESPESAS DE CAPITAL	10.152.800,00	7.411.239,96	77.671,36	5.464.723,08	1.946.516,88	393.243,76	2.447.534,88	4.963.705,08	2.444.889,88	3.017.188,20
Investimentos	9.616.300,00	6.888.728,60	6.260,00	4.943.217,19	1.945.511,41	321.832,40	1.926.028,99	4.962.699,61	1.923.383,99	3.017.188,20
Amortização de dívida	536.500,00	522.511,36	71.411,36	521.505,89	1.005,47	71.411,36	521.505,89	1.005,47	521.505,89	0,00
Reserva de contingência	210.000,00	10.000,00	0,00	0,00	10.000,00	0,00	0,00	10.000,00	0,00	0,00
DESPESAS (intra-orçamentárias)(IX)	0,00	0,00	0,00	0,00	0,00	0,00	0,00	0,00	0,00	0,00
SUBTOTAL DAS DESPESAS(X)=(VIII+IX)	68.063.976,00	74.035.574,27	5.791.604,07	64.134.149,35	9.901.424,92	7.277.833,37	44.381.917,45	29.653.656,82	43.572.006,52	19.752.231,90
AMORTIZAÇÃO DA DÍVIDA REFINANCIAMENTO (XI)										
AMORT. DA DÍVIDA INT Dívida mobiliária										
outras dívidas										
AMORT. DA DÍVIDA EXT Dívida mobiliária										
outras dívidas										
SUBTOTAL COM REFINANCI MENTO (XII)=(X+XI)	68.063.976,00	74.035.574,27	5.791.604,07	64.134.149,35	9.901.424,92	7.277.833,37	44.381.917,45	29.653.656,82	43.572.006,52	19.752.231,90
SUPERAVIT (XIII)	-	-	-	0,00	-	-	-	-	-	-
TOTAL (XIV)=(XII+XIII)	68.063.976,00	74.035.574,27	5.791.604,07	64.134.149,35	9.901.424,92	7.277.833,37	44.381.917,45	29.653.656,82	43.572.006,52	19.752.231,90
Reserva do RPPS	0,00	0,00	0,00	0,00	0,00	0,00	0,00	0,00	0,00	0,00
RECEITAS										
ORÇAMENTÁRIAS										
RECEITAS (intra-orçamentárias) (II)	0,00	0,00	0,00	0,00	0,00	13,34	0,00	0,00	70,74	0,00
RECEITAS CORRENTES	0,00	0,00	0,00	0,00	0,00	0,00	0,00	0,00	0,00	0,00
IMPOSTOS, TAXAS E CONTRIBUIÇÕES DE MELHORIA	0,00	0,00	0,00	0,00	0,00	0,00	0,00	0,00	0,00	0,00
Impostos	0,00	0,00	0,00	0,00	0,00	0,00	0,00	0,00	0,00	0,00
Taxas	0,00	0,00	0,00	0,00	0,00	0,00	0,00	0,00	0,00	0,00
SALDO A REALIZAR (a-c)										

Préfeito
 Adelio dos Santos de Sousa

Secretaria de Gestão de Recursos Humanos
 Sec. Mun. de Adm. e Finanças
 PORTARIA Nº 005/2017

Arquiteta
 Cordele Therno
 Decreto nº 048 de 12/06/17

Contribuição de melhoria	0,00	0,00	0,00	0,00	0,00	0,00	0,00	0,00	0,00	0,00	0,00	0,00
CONTRIBUIÇÕES	0,00	0,00	0,00	0,00	0,00	0,00	0,00	0,00	0,00	0,00	0,00	0,00
Contribuições sociais	0,00	0,00	0,00	0,00	0,00	0,00	0,00	0,00	0,00	0,00	0,00	0,00
Contribuições econômicas	0,00	0,00	0,00	0,00	0,00	0,00	0,00	0,00	0,00	0,00	0,00	0,00
Contribuição para entidades privadas de serviço social e de formação profissional.	0,00	0,00	0,00	0,00	0,00	0,00	0,00	0,00	0,00	0,00	0,00	0,00
Contribuição para o custeio do serviço de iluminação pública	0,00	0,00	0,00	0,00	0,00	0,00	0,00	0,00	0,00	0,00	0,00	0,00
RECEITA PATRIMONIAL	0,00	0,00	0,00	0,00	0,00	0,00	0,00	0,00	0,00	0,00	0,00	0,00
Exploração do Patrimônio Imobiliário do Estado	0,00	0,00	0,00	0,00	0,00	0,00	0,00	0,00	0,00	0,00	0,00	0,00
Valores mobiliários	0,00	0,00	0,00	0,00	0,00	0,00	0,00	0,00	0,00	0,00	0,00	0,00
Delegação de Serviços Públicos Mediante Concessão, Permissão, Autorização ou Licença.	0,00	0,00	0,00	0,00	0,00	0,00	0,00	0,00	0,00	0,00	0,00	0,00
Exploração de Recursos Naturais.	0,00	0,00	0,00	0,00	0,00	0,00	0,00	0,00	0,00	0,00	0,00	0,00
Exploração do Patrimônio Intangível.	0,00	0,00	0,00	0,00	0,00	0,00	0,00	0,00	0,00	0,00	0,00	0,00
Cessão de Direitos.	0,00	0,00	0,00	0,00	0,00	0,00	0,00	0,00	0,00	0,00	0,00	0,00
Demais Receitas Patrimoniais.	0,00	0,00	0,00	0,00	0,00	0,00	0,00	0,00	0,00	0,00	0,00	0,00
RECEITA AGROPECUÁRIA	0,00	0,00	0,00	0,00	0,00	0,00	0,00	0,00	0,00	0,00	0,00	0,00
RECEITA INDUSTRIAL	0,00	0,00	0,00	0,00	0,00	0,00	0,00	0,00	0,00	0,00	0,00	0,00
RECEITA DE SERVIÇOS	0,00	0,00	0,00	0,00	0,00	0,00	0,00	0,00	0,00	0,00	0,00	0,00
Serviços Administrativos e Comerciais Gerais	0,00	0,00	0,00	0,00	0,00	0,00	0,00	0,00	0,00	0,00	0,00	0,00
Serviços e Atividades Referentes à Navegação e ao Transporte	0,00	0,00	0,00	0,00	0,00	0,00	0,00	0,00	0,00	0,00	0,00	0,00
Serviços e Atividades Referentes à Saúde	0,00	0,00	0,00	0,00	0,00	0,00	0,00	0,00	0,00	0,00	0,00	0,00
Serviços e Atividades Financeiras	0,00	0,00	0,00	0,00	0,00	0,00	0,00	0,00	0,00	0,00	0,00	0,00
Outros Serviços	0,00	0,00	0,00	0,00	0,00	0,00	0,00	0,00	0,00	0,00	0,00	0,00
TRANSFERÊNCIAS CORRENTES	0,00	0,00	0,00	0,00	0,00	0,00	0,00	0,00	0,00	0,00	0,00	0,00
Transferências da União e de suas Entidades	0,00	0,00	0,00	0,00	0,00	0,00	0,00	0,00	0,00	0,00	0,00	0,00
Transferências dos Estados e do Distrito Federal e de suas Entidades	0,00	0,00	0,00	0,00	0,00	0,00	0,00	0,00	0,00	0,00	0,00	0,00
Transferências dos Municípios e de suas Entidades	0,00	0,00	0,00	0,00	0,00	0,00	0,00	0,00	0,00	0,00	0,00	0,00
Transferências de Instituições Privadas	0,00	0,00	0,00	0,00	0,00	0,00	0,00	0,00	0,00	0,00	0,00	0,00
Transferências de outras Instituições Públicas	0,00	0,00	0,00	0,00	0,00	0,00	0,00	0,00	0,00	0,00	0,00	0,00
Transferências do Exterior	0,00	0,00	0,00	0,00	0,00	0,00	0,00	0,00	0,00	0,00	0,00	0,00
Transferências de Pessoas Físicas	0,00	0,00	0,00	0,00	0,00	0,00	0,00	0,00	0,00	0,00	0,00	0,00
Transferências Provenientes de depósitos Não Identificados	0,00	0,00	0,00	0,00	0,00	0,00	0,00	0,00	0,00	0,00	0,00	0,00
OUTRAS RECEITAS CORRENTES	0,00	0,00	0,00	0,00	0,00	0,00	0,00	0,00	0,00	0,00	0,00	0,00
Multas Administrativas, Contratuais e Judiciais	0,00	0,00	0,00	0,00	0,00	0,00	0,00	0,00	0,00	0,00	0,00	0,00

Atílio dos Santos de Sousa
Prelito

Antonio Magalhães P. B.
Controlador Interno
Decreto nº 048 de 12/06/17

Antonio Ferraz de Souza
Sec. Mun. De Adm. e Finanças
PORTARIA Nº 005/2017

Indenizações, Restituições e Ressarcimentos	0,00	0,00	0,00	0,00	0,00	0,00	0,00	0,00	0,00	0,00	0,00	0,00
Bens, Direitos e Valores Incorporados ao Patrimônio Público	0,00	0,00	0,00	0,00	0,00	0,00	0,00	0,00	0,00	0,00	0,00	0,00
Demais Receitas Correntes	0,00	0,00	0,00	0,00	0,00	0,00	0,00	0,00	0,00	0,00	0,00	0,00
RECEITAS DE CAPITAL	0,00	0,00	0,00	0,00	0,00	0,00	0,00	0,00	0,00	0,00	0,00	0,00
OPERAÇÕES DE CRÉDITO	0,00	0,00	0,00	0,00	0,00	0,00	0,00	0,00	0,00	0,00	0,00	0,00
Operações de crédito - Mercado Interno	0,00	0,00	0,00	0,00	0,00	0,00	0,00	0,00	0,00	0,00	0,00	0,00
Operações de crédito - Mercado Externo	0,00	0,00	0,00	0,00	0,00	0,00	0,00	0,00	0,00	0,00	0,00	0,00
ALIENAÇÃO DE BENS	0,00	0,00	0,00	0,00	0,00	0,00	0,00	0,00	0,00	0,00	0,00	0,00
Alienação de Bens Móveis	0,00	0,00	0,00	0,00	0,00	0,00	0,00	0,00	0,00	0,00	0,00	0,00
Alienação de Bens Imóveis	0,00	0,00	0,00	0,00	0,00	0,00	0,00	0,00	0,00	0,00	0,00	0,00
Alienação de Bens Intangíveis	0,00	0,00	0,00	0,00	0,00	0,00	0,00	0,00	0,00	0,00	0,00	0,00
AMORTIZAÇÕES DE EMPRÉSTIMOS	0,00	0,00	0,00	0,00	0,00	0,00	0,00	0,00	0,00	0,00	0,00	0,00
TRANSFERÊNCIAS DE CAPITAL	0,00	0,00	0,00	0,00	0,00	0,00	0,00	0,00	0,00	0,00	0,00	0,00
Transferências da União e de suas Entidades	0,00	0,00	0,00	0,00	0,00	0,00	0,00	0,00	0,00	0,00	0,00	0,00
Transferências dos Estados e do Distrito Federal e de suas Entidades	0,00	0,00	0,00	0,00	0,00	0,00	0,00	0,00	0,00	0,00	0,00	0,00
Transferências dos Municípios e de suas Entidades	0,00	0,00	0,00	0,00	0,00	0,00	0,00	0,00	0,00	0,00	0,00	0,00
Transferências de Instituições Privadas	0,00	0,00	0,00	0,00	0,00	0,00	0,00	0,00	0,00	0,00	0,00	0,00
Transferências de outras Instituições Públicas	0,00	0,00	0,00	0,00	0,00	0,00	0,00	0,00	0,00	0,00	0,00	0,00
Transferências do Exterior	0,00	0,00	0,00	0,00	0,00	0,00	0,00	0,00	0,00	0,00	0,00	0,00
Transferências de Pessoas Físicas	0,00	0,00	0,00	0,00	0,00	0,00	0,00	0,00	0,00	0,00	0,00	0,00
Transferências Provenientes de Depósitos Não Identificados	0,00	0,00	0,00	0,00	0,00	0,00	0,00	0,00	0,00	0,00	0,00	0,00
OUTRAS RECEITAS DE CAPITAL	0,00	0,00	0,00	0,00	0,00	0,00	0,00	0,00	0,00	0,00	0,00	0,00
Integralização do Capital Social	0,00	0,00	0,00	0,00	0,00	0,00	0,00	0,00	0,00	0,00	0,00	0,00
Remuneração das Disponibilidades do Tesouro	0,00	0,00	0,00	0,00	0,00	0,00	0,00	0,00	0,00	0,00	0,00	0,00
Resgate de Títulos do Tesouro	0,00	0,00	0,00	0,00	0,00	0,00	0,00	0,00	0,00	0,00	0,00	0,00
Demais Receitas de Capital	0,00	0,00	0,00	0,00	0,00	0,00	0,00	0,00	0,00	0,00	0,00	0,00

DESPESAS INTRA-ORÇAMENTÁRIAS	DOTAÇÃO INICIAL (d)	DOTAÇÃO ATUALIZADA (e)	DESPESAS EMPENHADAS		SALDO	DESPESAS LIQUIDADAS		SALDO	DESPESAS PAGAS ATÉ O BIMESTRE (j)	INSCRITAS EM RESTOS A PAGAR NÃO PROCESSADOS (k)
			NO BIMESTRE	ATÉ O BIMESTRE (f)		NO BIMESTRE	ATÉ O BIMESTRE (h)			
DESPESAS (intra-)										

Adelio dos Santos de Sousa
 Prefeito

Arnan Nogueira Pul
 Controlador Interno
 Decreto 11048 de 12/06/17

Arquimio Ferraz de Azevedo
 Sec. Municipal de Adm. e Finanças
 Portaria Nº 005/2017

Publicado Conforme
Art. 37 da L.O.M.F.A.
Em: 20/11/2018

orçamentárias)(IX)	0,00	0,00	0,00	0,00	0,00	0,00	0,00	0,00	0,00	0,00	0,00	0,00
DESPESAS CORRENTES	0,00	0,00	0,00	0,00	0,00	0,00	0,00	0,00	0,00	0,00	0,00	0,00
DESPESAS DE CAPITAL	0,00	0,00	0,00	0,00	0,00	0,00	0,00	0,00	0,00	0,00	0,00	0,00

FONTE: SISTEMA: Aspec Informática - UNIDADE RESPONSÁVEL: Prefeitura Municipal de Floresta do Araguaia - DATA DA EMISSÃO: 30/01/2019 - HORA DA EMISSÃO: 11:50:54

Notas: (*) - No modelo da STN inexistente coluna para reduções de dotação. Por este motivo, as reduções foram deduzidas na própria coluna de 'Créditos adicionais', motivo pelo qual esta coluna poderá conter valores negativos, não sendo portanto nenhum erro ser exibido valores negativos na coluna 'Créditos adicionais'.

Adelino dos Santos de Sousa
Prefeito
ANTÔNIO DOS SANTOS DE SOUSA
PREFEITO

(Assinatura)
ANTÔNIO FERREIRA DE SOUZA
SECRETÁRIO DE ADMINISTRAÇÃO E FINANÇAS

(Assinatura)
RENEBEKS MARTINS GOMES
CONTADOR

(Assinatura)
ATROINI NOGUEIRA PUL
CONTROLADOR INTERNO

Arquimedes Ferreira
Sec. Mun. de Adm. e Finanças
PORTARIA Nº 005/2017

Airohni Nogueira Pul
Controlador Interno
Decreto nº048 de 12/06/17

FUNÇÃO / SUBFUNÇÃO	DOTAÇÃO		DESPESAS EMPENHADAS		DESPESAS LIQUIDADAS		SALDO		INSCRITAS EM RESTOS A PAGAR		
	INICIAL	ATUALIZADA	NO BIMESTRE	ATÉ O BIMESTRE (b)	NO BIMESTRE	ATÉ O BIMESTRE (d)	(c) = (a-b)	(d)/total		(e) = (a-d)	
				%		%					
ORÇAMENTARIAS (T)	68.063.976,00	74.035.574,27	5.791.604,07	64.134.149,35	100,00	9.901.424,92	7.277.833,37	44.381.917,45	100,00	29.653.656,82	19.752.231,90
LEGISLATIVA	2.288.000,00	2.268.500,00	0,00	0,00	0,00	2.268.500,00	0,00	0,00	0,00	2.268.500,00	0,00
Ação Legislativa	2.288.000,00	2.268.500,00	0,00	0,00	0,00	2.268.500,00	0,00	0,00	0,00	2.268.500,00	0,00
ADMINISTRAÇÃO	12.227.876,00	16.084.845,80	1.069.436,06	14.757.741,44	23,01	1.327.104,36	1.550.796,05	8.833.587,62	19,90	7.251.258,18	5.924.153,82
Administração Geral	12.177.876,00	16.043.845,80	1.069.436,06	14.757.741,44	23,01	1.286.104,36	1.550.796,05	8.833.587,62	19,90	7.210.258,18	5.924.153,82
Formação de Recursos Human	50.000,00	41.000,00	0,00	0,00	0,00	41.000,00	0,00	0,00	0,00	41.000,00	0,00
ASSISTÊNCIA SOCIAL	3.927.000,00	5.287.550,62	309.148,30	3.854.132,63	6,01	1.433.417,99	331.820,47	1.884.245,97	4,25	3.403.304,65	1.969.886,66
Assistência de Portador de	100.000,00	100.000,00	0,00	0,00	0,00	100.000,00	0,00	0,00	0,00	100.000,00	0,00
Assistência à Criança e ao	387.100,00	375.670,00	42.611,28	162.345,76	0,25	213.324,24	43.811,28	144.829,28	0,33	230.840,72	17.516,48
Assistência Comunitária	2.999.900,00	4.418.977,03	266.537,02	3.646.336,87	5,69	772.640,16	286.047,19	1.730.422,69	3,90	2.688.554,34	1.915.914,18
Administração Geral	340.000,00	360.403,59	0,00	45.450,00	0,07	314.953,59	1.962,00	8.994,00	0,02	351.409,59	36.456,00
Demais Subfunções	100.000,00	32.500,00	0,00	0,00	0,00	32.500,00	0,00	0,00	0,00	32.500,00	0,00
SAÚDE	13.550.800,00	13.055.492,46	1.113.702,09	11.313.594,76	17,64	1.741.897,70	1.404.250,52	9.055.393,33	20,40	4.000.099,13	2.258.201,43
Atenção Básica	3.833.500,00	3.105.735,17	307.343,04	2.067.668,05	3,22	1.038.067,12	351.785,62	1.856.536,88	4,18	1.249.198,29	211.131,17
Assistência Hospitalar e A	5.091.700,00	6.016.657,29	591.914,08	5.666.806,70	8,84	349.850,59	690.434,59	4.429.204,31	9,98	1.587.452,98	1.237.602,39
Suporte Profilático e Terra	250.000,00	275.000,00	7.303,10	273.106,54	0,43	1.893,46	45.518,94	265.013,87	0,60	9.986,13	8.092,67
Vigilância Sanitária	289.700,00	295.700,00	20.236,93	186.717,96	0,29	108.982,04	20.236,93	186.717,96	0,42	108.982,04	0,00
Vigilância Epidemiológica	100.000,00	20.000,00	0,00	0,00	0,00	20.000,00	0,00	0,00	0,00	20.000,00	0,00
Administração Geral	3.815.900,00	3.227.400,00	186.904,94	3.117.219,51	4,86	110.180,49	296.274,44	2.315.844,31	5,22	911.555,69	801.375,20
Demais Subfunções	170.000,00	115.000,00	0,00	2.076,00	0,00	112.924,00	0,00	2.076,00	0,00	112.924,00	0,00
EDUCAÇÃO	26.809.900,00	27.829.654,37	2.905.827,65	26.360.971,72	41,10	1.468.682,65	3.207.588,10	20.459.228,92	46,10	7.370.425,45	5.901.742,80
Ensino Fundamental	20.737.100,00	20.933.661,08	2.216.413,99	20.065.248,38	31,29	868.412,70	2.399.704,60	15.677.869,03	35,32	5.255.792,05	4.387.379,35
Ensino Médio	50.000,00	50.000,00	0,00	0,00	0,00	50.000,00	0,00	0,00	0,00	50.000,00	0,00
Educação Infantil	1.920.700,00	1.970.611,00	254.717,75	1.655.601,76	2,58	315.009,24	254.717,75	1.596.760,94	3,60	373.850,06	58.840,82
Educação de Jovens e Adult	130.000,00	90.000,00	0,00	0,00	0,00	90.000,00	0,00	0,00	0,00	90.000,00	0,00
Educação Especial	298.900,00	900,00	0,00	0,00	0,00	900,00	0,00	0,00	0,00	900,00	0,00
Administração Geral	2.641.200,00	3.669.482,29	345.536,45	3.580.871,94	5,58	88.610,35	392.892,99	2.504.845,92	5,64	1.164.636,37	1.076.026,02
Demais Subfunções	1.032.000,00	1.115.000,00	89.159,46	1.059.249,64	1,65	55.750,36	160.272,76	679.753,03	1,53	435.246,97	379.496,61

Arilton dos Santos de Sousa
 Prefeito

Arthon Nogueira Pul
 Controlador Interno
 Decreto nº 048 de 12/06/17


Arilton Ferraz de Souza
 Sec. Municipal de Administração
 Portaria nº 005/2017

6º bimestre de 2018 (Novembro a Dezembro)

RREO - Anexo 2 (LRF, Art.52, inciso II, alínea 'c')

R\$ 1,00

FUNÇÃO / SUBFUNÇÃO	DOTAÇÃO		DOTAÇÃO ATUALIZADA		DESPESAS EMPENHADAS		DESPESAS LIQUIDADAS		SALDO	INSCRITAS EM RESTOS A PAGAR NÃO PROCESSADOS
	INICIAL				NO	BIMESTRE	NO	BIMESTRE		
	(a)	(b)	(c)	(d)	(e)	(f)	(g)	(h)	(i)	(j)
		%	(a-b)	(b/total)	%	(c-d)	(d/total)	(e) = (a-d)	(f)	
CULTURA	660.000,00	233.691,23	0,00	30.360,00	0,05	203.331,23	0,07	203.331,23	0,00	0,00
difusão Cultural	590.000,00	196.683,95	0,00	30.360,00	0,05	166.323,95	0,07	166.323,95	0,00	0,00
Administração Geral	70.000,00	37.007,28	0,00	0,00	0,00	37.007,28	0,00	37.007,28	0,00	0,00
URBANSIMO	1.039.700,00	1.031.727,78	0,00	935.727,78	1,46	96.000,00	312.162,40	626.650,62	1,41	309.077,16
Infra-Estrutura Urbana	835.300,00	965.727,78	0,00	935.727,78	1,46	30.000,00	312.162,40	626.650,62	1,41	309.077,16
Serviços Urbanos	204.400,00	66.000,00	0,00	0,00	0,00	66.000,00	0,00	66.000,00	0,00	0,00
HABITAÇÃO	258.900,00	25.285,00	0,00	0,00	0,00	25.285,00	0,00	25.285,00	0,00	0,00
Habitação Rural	258.900,00	25.285,00	0,00	0,00	0,00	25.285,00	0,00	25.285,00	0,00	0,00
SANEAMENTO	2.715.900,00	681.352,60	0,00	0,00	0,00	681.352,60	0,00	681.352,60	0,00	0,00
Saneamento básico urbano	2.354.600,00	487.557,65	0,00	0,00	0,00	487.557,65	0,00	487.557,65	0,00	0,00
Demais Subfunções	361.300,00	193.794,95	0,00	0,00	0,00	193.794,95	0,00	193.794,95	0,00	0,00
GESTÃO AMBIENTAL	292.900,00	667.083,80	39.845,31	555.575,43	0,87	111.508,37	46.205,31	305.145,43	0,69	250.430,00
Administração Geral	274.100,00	648.283,80	39.845,31	555.575,43	0,87	92.708,37	46.205,31	305.145,43	0,69	250.430,00
Demais Subfunções	18.800,00	18.800,00	0,00	0,00	0,00	18.800,00	0,00	18.800,00	0,00	0,00
AGRICULTURA	1.416.200,00	2.536.891,18	69.496,89	2.282.967,10	3,56	253.924,08	132.227,65	1.226.967,46	2,76	1.055.999,64
Abastecimento	20.000,00	20.000,00	0,00	0,00	0,00	20.000,00	0,00	20.000,00	0,00	0,00
Extensão Rural	526.200,00	649.200,00	0,00	579.200,00	0,90	70.000,00	0,00	380.100,00	0,86	199.100,00
Promoção da Produção Agrop	50.000,00	50.000,00	0,00	0,00	0,00	50.000,00	0,00	50.000,00	0,00	0,00
Administração Geral	800.000,00	1.797.691,18	69.496,89	1.703.767,10	2,66	93.924,08	132.227,65	846.867,46	1,91	856.899,64
Demais Subfunções	20.000,00	20.000,00	0,00	0,00	0,00	20.000,00	0,00	20.000,00	0,00	0,00
ENERGIA	180.000,00	2.554.074,92	126.938,64	2.482.614,42	3,87	71.460,50	135.573,74	826.027,56	1,86	1.656.586,86
Demais Subfunções	180.000,00	2.554.074,92	126.938,64	2.482.614,42	3,87	71.460,50	135.573,74	826.027,56	1,86	1.656.586,86
TRANSPORTE	1.042.700,00	376.711,45	0,00	351.705,00	0,55	25.006,45	0,00	55.000,00	0,12	296.705,00
Transporte Rodoviário	1.042.700,00	376.711,45	0,00	351.705,00	0,55	25.006,45	0,00	55.000,00	0,12	296.705,00
DESPORTO E LAZER	500.800,00	459.461,82	4.666,65	328.827,01	0,51	130.634,81	4.666,65	199.378,48	0,45	129.448,53
Desporto Comunitário	350.800,00	403.610,12	4.666,65	328.827,01	0,51	74.783,11	4.666,65	199.378,48	0,45	129.448,53
Demais Subfunções	150.000,00	55.851,70	0,00	0,00	0,00	55.851,70	0,00	55.851,70	0,00	0,00
ENCARGOS ESPECIAIS	943.300,00	933.251,24	152.542,48	879.932,06	1,37	53.319,18	152.542,48	879.932,06	1,98	0,00
Serviço da Dívida Interna	566.500,00	552.511,36	71.411,36	549.627,40	0,86	2.883,96	71.411,36	549.627,40	1,24	0,00
Outros Encargos Especiais	376.800,00	380.739,88	81.131,12	330.304,66	0,52	50.435,22	81.131,12	330.304,66	0,74	0,00
RESERVA DE CONTINGÊNCIA	210.000,00	10.000,00	0,00	0,00	0,00	10.000,00	0,00	0,00	0,00	0,00



 Prefeito
 Arinho Nogueira Pul
 Decreto nº048 de 12/06/17
 Sec. Mun. de Adm. e Finanças
 Portaria nº 005/2017
 Antônio Ferreira de Sousa

6º bimestre de 2018 (Novembro a Dezembro)

RREO - Anexo 2 (LRF, Art. 52, inciso II, alínea 'c')

R\$ 1,00

Publicado Confidencial
 Art. 37 da L.O. nº 60/2002
 Em: 30/11/2019

FUNÇÃO / SUBFUNÇÃO	DOTAÇÃO		DESPESAS EMPENHADAS		DESPESAS LIQUIDADAS		SALDO		INSCRITAS EM		
	INICIAL	ATUALIZADA	NO BIMESTRE	ATÉ O BIMESTRE (b)	NO BIMESTRE	ATÉ O BIMESTRE (d)	NO BIMESTRE	ATÉ O BIMESTRE (e)	RESTOS A PAGAR	NAO PROCESSADOS	
	(a)	(a)		(b)		(d)	(c)	(e)	(f)	(f)	
DESPESAS (INTRA-ORÇAMENTARIAS) (II)	0,00	0,00	0,00	0,00	0,00	0,00	0,00	0,00	0,00	0,00	
TOTAL (III) = (I + II)	68.063.976,00	74.035.574,27	5.791.604,07	64.134.149,35	100,00	9.901.424,92	7.277.833,37	44.381.917,45	100,00	29.653.656,82	19.752.231,90

FONTE: SISTEMA: ASpec Informática - UNIDADE RESPONSÁVEL: Prefeitura Municipal de Floresta do Araguaia - DATA DA EMISSÃO: 30/01/2019 - HORA DA EMISSÃO: 11:52:30

Prefeito
 Arelino dos Santos de Sousa



Airton Nogueira Pul
 Controle Interno
 Decreto nº 048 de 12/06/17

Arquivo Prefeitura de Floresta do Araguaia
 Portaria nº 005/2017

FUNÇÃO / SUBFUNÇÃO - INTRA-ORÇAMENTARIAS (II)	DOTAÇÃO		DESPESAS EMPENHADAS		DESPESAS LIQUIDADAS		SALDO	INSCRITAS EM RESTOS A PAGAR NÃO PROCESSADOS (f)
	INICIAL	ATUALIZADA	NO BIMESTRE (a)	ATÉ O BIMESTRE (b)	NO BIMESTRE (c)	ATÉ O BIMESTRE (d)		
	0,00	0,00	0,00	0,00	0,00	0,00	0,00	0,00

FONTE: SISTEMA: Aspect Informática - UNIDADE RESPONSÁVEL: Prefeitura Municipal de Floresta do Araguaia - DATA DA EMISSÃO: 30/01/2019 - HORA DA EMISSÃO: 11:52:30

Adelio dos Santos de Sousa
Prefeito

Adelio
ADELIO DOS SANTOS DE SOUSA
PREFEITO

Renek
RENEBEKS MARTINS GOMES
CONTADOR

Antonio
ANTONIO FERREIRA DE SOUZA
SECRETÁRIO DE ADMINISTRAÇÃO E FINANÇAS

Airohn
AIROHN NOGUEIRA PUL
CONTROLADOR INTERNO
Decreto nº 048 de 12/06/17

Antonio
Antonio Ferreira de Souza
Secretaria de Admin. e Finanças
PORTARIA Nº 005/2017

ESPECIFICAÇÃO	EVOLUÇÃO DA RECEITA REALIZADA NOS ÚLTIMOS 12 MESES											
	Jan/2018	Fev/2018	Mar/2018	Abr/2018	Mai/2018	Jun/2018	Jul/2018					
RECEITAS CORRENTES (I)	3.054.548,04	6.041.867,98	3.414.467,16	3.469.026,42	5.060.904,87	4.208.282,85	5.170.123,76					
Impostos, Taxas e Contribuições de Melhoria	109.574,29	183.578,07	263.216,11	193.280,65	392.978,40	175.602,56	192.898,03					
IPTU	15.717,78	1.696,24	1.804,05	812,72	1.480,27	5.014,79	8.291,12					
ISS	12.965,37	127.269,74	97.517,34	86.401,97	42.644,11	73.504,79	60.391,34					
ITBI	2.840,00	11.471,72	106.697,11	1.900,00	19.818,15	22.400,00	6.700,00					
IRRF	56.350,85	27.296,28	11.087,17	85.986,86	305.432,12	64.263,37	109.544,59					
Outros Impostos, Taxas e Contribuições	21.700,29	15.844,09	46.110,44	18.179,10	23.603,75	10.419,61	7.970,98					
Contribuições	59.401,46	72.772,16	60.512,73	72.193,14	71.600,17	61.402,07	78.721,57					
Receita Patrimonial	7.691,01	8.326,23	9.720,94	8.887,37	15.571,04	7.446,92	14.568,72					
Rendimentos de Aplicação Financeira	7.270,49	8.326,23	9.720,94	8.886,81	15.571,04	7.446,92	14.568,72					
Outras Receitas Patrimoniais	420,52	0,00	0,00	0,56	0,00	0,00	0,00					
Receita agropecuária	0,00	0,00	0,00	0,00	0,00	0,00	0,00					
Receita industrial	0,00	0,00	0,00	0,00	0,00	0,00	0,00					
Receita de serviços	0,00	552,71	0,00	474,06	0,00	3,11	0,00					
Transferências correntes	2.877.787,56	5.775.002,81	3.079.070,96	3.190.678,16	4.575.826,31	3.961.831,58	4.882.192,23					
Cota-parte do FPM	1.111.095,04	1.452.548,71	978.133,16	1.025.540,76	1.258.587,64	1.178.607,48	1.357.705,20					
Cota-parte do ICMS	624.806,23	530.204,17	459.304,84	523.937,80	530.835,35	525.058,01	573.974,66					
Cota-parte do IPVA	15.391,77	22.233,03	23.467,01	38.493,95	35.793,21	32.443,97	32.738,85					
Cota-parte do ITR	2.478,46	199,62	1.119,57	3.303,89	694,68	397,60	1.004,59					
Transferências da LC 87/96	4.340,98	4.340,98	4.340,98	4.340,98	4.340,98	4.340,98	4.340,98					
Transferências da LC 61/89	18.181,55	16.723,52	15.094,76	16.242,73	17.507,70	17.229,21	18.608,26					
Transferências do Fundeb	829.691,74	3.268.573,61	1.181.449,06	666.621,11	1.941.022,54	1.318.466,35	1.213.144,51					
Outras transferências correntes	271.801,79	480.179,17	416.161,58	912.196,94	787.044,21	885.287,98	1.680.675,18					
Outras receitas correntes	93,72	1.636,00	1.946,42	3.513,04	4.928,95	1.996,61	1.743,21					
DEDUÇÕES (II)	354.390,63	405.249,97	296.292,05	322.372,00	369.551,90	351.615,45	286.229,51					
Contrib. do servidor para o plano de pr	0,00	0,00	0,00	0,00	0,00	0,00	0,00					
Comp. financ. entre regimes de previdên	0,00	0,00	0,00	0,00	0,00	0,00	0,00					
Ded. de receita para formação do Fundeb	354.390,63	405.249,97	296.292,05	322.372,00	369.551,90	351.615,45	286.229,51					
RECEITA CORRENTE LÍQUIDA (III)=(I-II)	2.700.157,41	5.636.618,01	3.118.175,11	3.146.654,42	4.691.352,97	3.856.667,40	4.883.894,25					

Arilton dos Santos de Sousa
 Prefeito

Antônio Ferreira de Souza
 Sec. Mun. De Adm. e Finanças
 PORTARIA Nº 005/2018

Alirio Nogueira Pul
 Controle Interno
 Decreto nº 048 de 12/06/17

RREO - ANEXO 3 (LRF, ART. 53, inciso I)


R\$ 1,00

ESPECIFICAÇÃO	EVOLUÇÃO DA RECEITA REALIZADA NOS ÚLTIMOS 12 MESES												TOTAL (ÚLTIMOS 12 MESES)	PREVISÃO ATUALIZADA EXERCÍCIO
	Ago/2018	set/2018	Out/2018	Nov/2018	Dez/2018									
RECEITAS CORRENTES (I)	3.829.032,59	3.372.957,66	3.909.854,57	3.791.877,98	5.916.194,30								51.239.138,18	67.886.856,00
Impostos, Taxas e Contribuições de Melho	145.925,95	139.018,58	317.248,06	148.573,84	823.449,64								3.085.344,18	3.342.600,00
IPTU	11.848,60	6.975,52	3.618,06	2.389,98	2.071,33								61.720,46	340.200,00
ISS	60.405,24	73.548,62	124.279,74	84.709,98	204.285,22								1.047.923,46	248.400,00
ITBI	2.740,00	4.739,19	132.684,00	14.416,00	12.100,00								338.506,17	394.200,00
IRRF	61.781,48	33.421,76	41.763,99	41.429,40	600.238,75								1.438.596,62	972.000,00
Outros Impostos, Taxas e Contribuições	9.150,63	20.333,49	14.902,27	5.628,48	4.754,34								198.597,47	1.387.800,00
Contribuições	81.428,84	71.066,44	70.066,67	82.396,24	72.723,88								854.285,37	345.600,00
Receita Patrimonial	9.030,28	6.456,56	6.995,69	5.634,76	5.838,24								106.167,76	918.000,00
Rendimentos de Aplicação Financeira	9.030,28	6.456,56	6.995,69	5.634,76	5.838,24								105.746,68	820.800,00
Outras Receitas Patrimoniais	0,00	0,00	0,00	0,00	0,00								421,08	97.200,00
Receita agropecuária	0,00	0,00	0,00	0,00	0,00								0,00	0,00
Receita industrial	0,00	0,00	0,00	0,00	0,00								0,00	0,00
Receita de serviços	0,00	0,00	0,00	0,00	0,00								0,00	0,00
Transferências correntes	3.587.824,29	3.152.455,98	3.512.503,04	3.554.552,18	5.012.129,37								47.161.854,47	63.065.056,00
Cota-parte do FPM	1.009.852,93	761.631,84	865.208,84	1.086.805,21	1.901.916,48								13.987.633,29	11.903.976,00
Cota-parte do ICMS	615.110,22	608.567,36	625.733,70	597.346,87	619.896,24								6.834.775,45	9.978.120,00
Cota-parte do IPVA	33.251,42	28.025,31	36.607,05	36.017,00	30.455,11								364.917,68	432.000,00
Cota-parte do ITR	412,13	3.988,16	31.887,28	4.737,15	2.430,44								52.653,57	32.400,00
Transferências da LC 87/96	4.340,98	4.340,98	4.340,98	4.340,98	4.340,98								52.091,76	108.000,00
Transferências da LC 61/89	14.404,83	15.680,65	20.631,80	14.641,73	21.500,21								206.446,95	432.000,00
Transferências do Fundeb	1.328.515,72	1.087.083,34	1.457.558,07	1.331.135,15	1.415.394,15								17.038.655,35	25.355.160,00
Outras transferências correntes	581.936,06	643.138,34	470.535,32	479.528,09	1.016.195,76								8.624.680,42	14.823.400,00
Outras receitas correntes	4.823,23	3.960,10	3.041,11	720,96	2.053,17								30.456,52	75.200,00
DEDUÇÕES (II)	335.474,50	284.446,87	316.881,99	348.777,80	401.687,52								4.072.970,19	5.816.880,00
Contrib. do servidor para o plano de pr	0,00	0,00	0,00	0,00	0,00								0,00	0,00
Comp. financ. entre regimes de previdên	0,00	0,00	0,00	0,00	0,00								0,00	0,00
Ded. de receita para formação do Fundeb	335.474,50	284.446,87	316.881,99	348.777,80	401.687,52								4.072.970,19	5.816.880,00
RECEITA CORRENTE LÍQUIDA (III)=(I-II)	3.493.558,09	3.088.510,79	3.592.972,58	3.443.100,18	5.514.506,78								47.166.167,99	62.069.976,00

FONTE: SISTEMA: Aspec Informática - UNIDADE RESPONSÁVEL: Prefeitura Municipal de Floresta do Araguaia - DATA DA EMISSÃO: 30/01/2019 - HORA DA EMISSÃO: 11:53:09

Atílio dos Santos de Sousa
PrefeitoArton Nogueira Pul
Controlador Interno
Decreto nº 48 de 12/01/17Antônio Ferreira de Souza
Sec. Mun. De Adm. e Finanças
PORTARIA Nº 005/2017

Adelão dos Santos de Sousa
Prefeito


ADELÃO DOS SANTOS DE SOUSA
PREFEITO


RENEBEKS MARTINS GOMES
CONTADOR


ANTÔNIO FERREIRA DE SOUSA
SECRETÁRIO DE ADMINISTRAÇÃO E FINANÇAS


AIROHN NOGUEIRA PUL
CONTROLADOR INTERNO

Arquivo: FERRERES
SER. MUN. DE ADMINISTRAÇÃO E FINANÇAS
FORTELA Nº 0001500

Airohn Nogueira Pul
Controlador Interno
Decreto nº 048 de 12/06/17

Publicado Conforme
Art. 37 da L.O. nº 19
Em: 20/10/2019


RREO - ANEXO 6 (LRF, Art. 53, inciso III)

R\$ 1,00

ACIMA DA LINHA

RECEITAS PRIMÁRIAS	PREVISÃO ATUALIZADA	RECEITAS REALIZADAS	
		ATÉ O BIMESTRE	(a)
RECEITAS CORRENTES (I)	62.069.976,00	47.166.167,99	
Receita tributária	3.342.600,00	3.085.344,18	
IPTU	340.200,00	61.720,46	
ISS	1.123.200,00	1.047.923,46	
ITBI	394.200,00	338.506,17	
IRRF	972.000,00	1.438.596,62	
Outros impostos, taxas e contribuições de melhoria	513.000,00	198.597,47	
Contribuições	345.600,00	854.285,37	
Receita patrimonial	918.000,00	106.167,76	
Aplicações financeiras (II)	820.800,00	105.746,68	
Outras receitas patrimoniais	97.200,00	421,08	
Transferências correntes	57.248.176,00	43.088.884,28	
Cota-parte do FPM	8.663.976,00	11.415.778,06	
Cota-parte do ICMS	7.602.120,00	5.467.820,09	
Cota-parte do IPVA	345.600,00	291.933,87	
Cota Parte do ITR	25.920,00	42.317,28	
Transferências da LC 87/96	86.400,00	42.541,67	
Transferências da LC 61/89	345.600,00	165.157,54	
Transferências do Fundeb	9.061.200,00	17.038.655,35	
Outras transferências correntes	31.117.360,00	8.624.680,42	
Demais receitas correntes	215.600,00	31.486,40	
Outras receitas financeiras (III)	5.400,00	0,00	
Receitas correntes restantes	210.200,00	31.486,40	
RECEITAS PRIMÁRIAS CORRENTES (IV)=(I-II-III)	61.243.776,00	47.060.421,31	
RECEITAS DE CAPITAL (V)	5.994.000,00	984.545,08	
Operações de crédito (VI)	0,00	0,00	
Amortização de empréstimos (VII)	0,00	0,00	
Alienação de bens	0,00	0,00	
Receitas de alienação de investimentos temporários (VIII)	0,00	0,00	
Receitas de alienação de investimentos permanentes (IX)	0,00	0,00	

Publicado Conforme
 Art. 37 da L.O. nº 60
 Em: 20/11/2018

Adalberto

Adelino dos Santos de Sousa
 Prefeito

Antonio Nogueira Pui
 Controlador Interno
 Decreto nº 048 de 12/08/17

Antonio Ferreira de Souza
 Sec. Mun. De Adm. e Finanças
 PORTARIA Nº 005/2017

Publicado Conforme
 Art. 37 da L.O.M.F.A.
 Em 22/12/2018

Outras alienação de bens	0,00	0,00	0,00																
Transferências de capital	5.994.000,00		984.545,08																
Convênios	5.994.000,00		984.545,08																
Outras transferências de capital	0,00		0,00																
Outras receitas de capital	0,00		0,00																
Outras receitas de capital não primárias (X)	0,00		0,00																
Outras receitas de capital primárias	0,00		0,00																
RECEITAS PRIMÁRIAS DE CAPITAL (XI) = (V - VI - VII - VIII - IX - X)	5.994.000,00		984.545,08																

RECEITA PRIMÁRIA TOTAL (XII) = (IV + XI) 67.237.776,00 48.044.966,39

	ATÉ O BIMESTRE/2018										RESTOS A PAGAR NÃO PROCESSADOS		
	DOTAÇÃO		DESPESAS EMPENHADAS		DESPESAS LIQUIDADAS		DESPESAS PAGAS		RESTOS A PAGAR PROCESSADO		LIQUIDADOS		PAGOS
	ATUALIZADA		DESPESAS	EMPENHADAS	LIQUIDADAS	PAGAS	(a)	(b)	(c)				
DESPESAS PRIMÁRIAS													
DESPESAS CORRENTES (XIII)	66.614.334,31	58.669.426,27	41.934.382,57	41.127.116,64	2.916.603,55	58.584,93	56.784,93						
Pessoa] e encargos sociais	29.908.841,30	26.953.561,79	26.940.461,79	26.937.582,37	1.812.131,65	14.683,65	14.683,65						
Juros e encargos da dívida (XIV)	30.000,00	28.121,51	28.121,51	28.121,51	0,00	0,00	0,00						
Outras despesas correntes	36.675.493,01	31.687.742,97	14.965.799,27	14.161.412,76	1.104.471,90	43.901,28	42.101,28						
DESPESAS PRIMÁRIAS CORRENTES (XV) = (XIII - XIV)	66.584.334,31	58.641.304,76	41.906.261,06	41.098.995,13	2.916.603,55	58.584,93	56.784,93						
DESPESAS DE CAPITAL (XVI)	7.411.239,96	5.464.723,08	2.447.534,88	2.444.889,88	110.844,72	2.830,00	2.830,00						
Investimentos	6.888.728,60	4.943.217,19	1.926.028,99	1.923.383,99	110.844,72	2.830,00	2.830,00						
Inversões financeiras	0,00	0,00	0,00	0,00	0,00	0,00	0,00						
Concessão de empréstimos e financiamentos (XVII)	0,00	0,00	0,00	0,00	0,00	0,00	0,00						
Aquisição de título de capital já integralizado (XVIII)	0,00	0,00	0,00	0,00	0,00	0,00	0,00						
Aquisição de título de crédito (XIX)	0,00	0,00	0,00	0,00	0,00	0,00	0,00						
Amortização de dívida (XX)	522.511,36	521.505,89	521.505,89	521.505,89	0,00	0,00	0,00						
DESPESAS PRIMÁRIAS DE CAPITAL (XXI) = (XVI - XVII - XVIII - XIX - XX)	6.888.728,60	4.943.217,19	1.926.028,99	1.923.383,99	110.844,72	2.830,00	2.830,00						
RESERVA DE CONTINGÊNCIA (XXII)	10.000,00	0,00	0,00	0,00	0,00	0,00	0,00						

DESPESA PRIMÁRIA TOTAL (XXIII) = (XV + XXI + XXII) 73.483.062,91 63.584.521,95 43.832.290,05 43.022.379,12 3.027.448,27 61.414,93 59.614,93

RESULTADO PRIMÁRIO - Acima da linha (XXIV) = (XXIIa) - (XXIIIa) + XXI 1.935.524,07

Arquit. Wagner Pali
 Controle Interno
 Decreto nº 48 de 12/06/17

Ferrera de Souza
 Sec. Men. De Adm. e Finanças
 PORTARIA Nº 005/2017

Publicado Conforme
 Art. 37 da L.O. nº 193
 Em: 20/11/2018

META FISCAL PARA O RESULTADO PRIMÁRIO	VALOR CORRENTE	
META DE RESULTADO PRIMÁRIO FIXADA NO ANEXO DE METAS FISCAIS DA LDO PARA O EXERCÍCIO DE REFERÊNCIA	0,00	
JUIZ DE FORÇA		
JUROS NOMINAIS	ATE O BIMESTRE/2018	
JUROS E ENCARGOS ATIVOS	105.746,68	
JUROS E ENCARGOS PASSIVOS	758.121,51	
RESULTADO NOMINAL - Acima da linha (XXVII)=XXIV+(XXV - XXVI)	1.283.149,24	
META FISCAL PARA O RESULTADO NOMINAL	VALOR CORRENTE	
META DO RESULTADO NOMINAL FIXADA NO ANEXO DE	0,00	
ABAXO DA LINHA		
CÁLCULO DO RESULTADO NOMINAL		
	EM 31 DE DEZEMBRO	ATE O BIMESTRE
	(a)	(b)
DÍVIDA CONSOLIDADA (XXVIII)	0,00	217.989,62
DEDUÇÕES (XXIX)	0,00	2.649.655,86
Disponibilidade de caixa	0,00	2.649.655,86
Disponibilidade de caixa bruta	0,00	3.780.513,21
(-) Restos a pagar processados (XXX)	0,00	1.130.857,35
Demais haveres financeiros	0,00	0,00
DÍVIDA CONSOLIDADA LÍQUIDA XXXI=XXVIII-XXX	0,00	-2.431.666,24
RESULTADO NOMINAL - Abaixo da linha (XXII)=(XXXI - XXXIb)	-	2.431.666,24

[Handwritten signature]

[Handwritten signature]
 Decreto nº 48 de 12/09/17
 Arlton Nogueira Filho
 Controlador Interno
 Arlton Nogueira Filho
 SECRETARIA DE ADM. E FINANÇAS
 PORTARIA Nº 003/2017

Publicado Conforme
 Art. 37 da L.O.M.F.A.
 Em: 30/01/2019






AJUSTE METODOLÓGICO		ATÉ O BIMESTRE/2018
VARIAÇÃO SALDO RPP = (XXXII) = (XXXa - XXXb)	-	-1.130.857,35
RECEITA DE ALIENAÇÃO DE INVESTIMENTOS PERMANENTES (IX)	-	0,00
PASSIVOS RECONHECIDOS NA DC (XXXIV)	-	0,00
OUTROS AJUSTES (XXXV)	-	0,00
RESULTADO NOMINAL AJUSTADO - Abaixo da linha XXXVI=XXXII-XXXIII-IX-XXXIV-XXXV	-	3.562.523,59
RESULTADO PRIMÁRIO - Abaixo da linha XXXVII=XXXVI-(XXV-XXXVI)	-	4.214.898,42

INFORMAÇÕES ADICIONAIS		PREVISÃO ORÇAMENTÁRIA
SALDO DE EXERCÍCIOS ANTERIORES	-	0,00
Recursos arrecadados em exercícios anteriores - RPPS	-	0,00
Superávit financeiro utilizado para abertura de créditos adicionais	-	0,00
RESERVA ORÇAMENTÁRIA DO RPPS	-	0,00

FONTE: SISTEMA: Aspec Informática - UNIDADE RESPONSÁVEL: Prefeitura Municipal de Floresta do Araguaia - DATA DA EMISSÃO: 30/01/2019 - HORA DA EMISSÃO: 11:57:08



 ADELIO DOS SANTOS DE SOUSA PREFEITO	 RENEBEKS MARTINS GOMES CONTADOR
 ANTÔNIO FERREIRA DE SOUZA SECRETÁRIO DE ADMINISTRAÇÃO E FINANÇAS	 AIROHN NOGUEIRA PUL CONTROLADOR INTERNO

Airohn Nogueira Pul
 Controle Interno
 Decreto nº 048 de 12/06/17

Arquivo: Ferreira de Souza
 PORTARIA Nº 005/2017
 Sec. Man. de Adm. e Finanças

PODER / ÓRGÃO	RESTOS A PAGAR PROCESSADOS E NÃO PROCESSADOS LIQUIDADOS EM EXERCÍCIOS ANTERIORES									
	INSCRITOS		PAGOS		CANCELADOS		SALDO			
	EM EXERCÍCIOS ANTERIORES	EM 31 DE DEZ. EXERC. ANTERIOR	(a)	(b)	(c)	(d)	(e) = (a+b)-(c+d)			
RESTOS A PAGAR (EXCETO INTRA-ORÇAMENTÁRIO (I))	113.496,78	3.233.097,91	3.027.448,27	0,00	319.146,42					
Executivo	113.496,78	3.233.097,91	3.027.448,27	0,00	319.146,42					
2014-Fundo Municipal De Saúde	31.891,77	0,00	0,00	0,00	31.891,77					
2015-Sec. Munic. De Educ. Cultura e Desp	43.179,83	0,00	0,00	0,00	43.179,83					
2015-Fundo Municipal De Educação	350,00	0,00	0,00	0,00	350,00					
2015-Fundo Municipal De Saúde	11.066,01	0,00	0,00	0,00	11.066,01					
2016-Sec. Municipal de Obras E Transport	8.979,39	0,00	0,00	0,00	8.979,39					
2016-Fundo Municipal De Assistência Soci	880,00	0,00	0,00	0,00	880,00					
2016-Fundo Municipal De Saúde	17.149,78	0,00	0,00	0,00	17.149,78					
2017-Gabinete Do Prefeito	0,00	18.025,00	17.225,00	0,00	800,00					
2017-Sec. Munic. De Administração E Fina	0,00	200.700,53	134.978,00	0,00	65.722,53					
2017-Sec. Munic. De Educ. Cultura e Desp	0,00	537.555,78	429.928,74	0,00	107.627,04					
2017-Sec. Municipal de Obras E Transport	0,00	521.643,55	520.496,05	0,00	1.147,50					
2017-Fundo Municipal De Meio Ambiente	0,00	6.404,43	6.404,43	0,00	0,00					
2017-Sec. Munic. De Agricultura e Desen.	0,00	51.826,66	51.826,66	0,00	0,00					
2017-Fundo Municipal De Assistência Soci	0,00	73.673,75	71.011,00	0,00	2.662,75					
2017-Fundo Municipal De Educação	0,00	1.238.945,44	1.223.811,44	0,00	15.134,00					
2017-Fundo Municipal De Saúde	0,00	584.322,77	571.766,95	0,00	12.555,82					
Legislativo	0,00	0,00	0,00	0,00	0,00					
Judiciário	0,00	0,00	0,00	0,00	0,00					
Munistério Público	0,00	0,00	0,00	0,00	0,00					
RESTOS A PAGAR (INTRA-ORÇAMENTÁRIO (II))	0,00	0,00	0,00	0,00	0,00					

Publicado Conforme
 Art. 37 da L.O.N.F.A.
 Em: 20/11/2018

Arilton Nogueira Pul
 Controle Interno
 Decreto nº 0048 de 12/06/17

Artemio Ferreira de
 Siqueira
 SECRETARIA DE
 ADMINISTRAÇÃO
 PORTARIA Nº 0017/2018
 Sec. Mun. De Adm. e Finanças

RELATÓRIO RESUMIDO DA EXECUÇÃO ORÇAMENTÁRIA
 DEMONSTRATIVO DOS RESTOS A PAGAR
 POR PODER E ÓRGÃO
 ORÇAMENTOS FISCAL E DA SEGURIDADE SOCIAL
 6º bimestre de 2018 (Novembro a Dezembro)

RREO - ANEXO 7 (LRF, Art. 53, inciso V)

R\$ 1,00

PODER / ÓRGÃO	RESTOS A PAGAR PROCESSADOS E NÃO PROCESSADOS LIQUIDADOS EM EXERCÍCIOS ANTERIORES				SALDO
	INSCRITOS	EM EXERCÍCIOS ANTERIORES	EM 31 DE DEZ. EXERC.-ANTERIOR	PAGOS CANCELADOS	
	(a)	(b)	(c)	(d)	(e) = (a+b)-(c+d)
TOTAL (III)=(I)+(II)	113.496,78	3.233.097,91	3.027.448,27	0,00	319.146,42

Publicado Conforme
 Art. 37 da L.O. nº 60
 Em: 30/01/2019

Aluísio
 Aluísio Vaqueira Pul
 Controle Interno
 Decreto nº 048 de 12/06/17

Antônio
 Antônio Ferreira de Souza
 Sec. Mun. De Adm. e Finanças
 PORTARIA Nº 005/2017

RELATÓRIO RESUMIDO DA EXECUÇÃO ORÇAMENTÁRIA
 DEMONSTRATIVO DOS RESTOS A PAGAR
 POR PODER E ÓRGÃO
 ORÇAMENTOS FISCAL E DA SEGURIDADE SOCIAL
 6º bimestre de 2018 (Novembro a Dezembro)

Publicado em
 Art. 37 da LRF
 Em 30/10/2019

RREO - ANEXO 7 (LRF, Art. 53, inciso V)

R\$ 1,00

PODER / ÓRGÃO	RESTOS A PAGAR NÃO PROCESSADOS													
	INSCRITOS	EM EXERCÍCIOS ANTERIORES	EM 31 DE DEZ. EXERC. ANTERIOR	LIQUIDADOS	PAGOS	CANCELADOS	SALDO TOTAL	INSCRITOS	EM EXERCÍCIOS ANTERIORES	EM 31 DE DEZ. EXERC. ANTERIOR	LIQUIDADOS	PAGOS	CANCELADOS	SALDO TOTAL
(f)	(g)	(h)	(i)	(j)	(k)	(l)	(m)	(n)	(o)	(p)	(q)	(r)	(s)	(t)
RESTOS A PAGAR (EXCETO INTRA-ORÇAMENTÁRIO (I))	3.550,00	3.751.717,40	61.414,93	59.614,93	0,00	3.695.652,47	4.014.798,89							
Executivo	3.550,00	3.751.717,40	61.414,93	59.614,93	0,00	3.695.652,47	4.014.798,89							
2014-Fundo Municipal De Saúde	3.550,00	0,00	0,00	0,00	0,00	3.550,00	35.441,77							
2015-Sec. Munic. De Educ. Cultura e Desp	0,00	0,00	0,00	0,00	0,00	0,00	43.179,83							
2015-Fundo Municipal De Educação	0,00	0,00	0,00	0,00	0,00	0,00	350,00							
2015-Fundo Municipal De Saúde	0,00	0,00	0,00	0,00	0,00	0,00	11.066,01							
2016-Sec. Municipal de Obras E Transport	0,00	0,00	0,00	0,00	0,00	0,00	8.979,39							
2016-Fundo Municipal De Assistência Soci	0,00	0,00	0,00	0,00	0,00	0,00	880,00							
2016-Fundo Municipal De Saúde	0,00	0,00	0,00	0,00	0,00	0,00	17.149,78							
2017-Gabinete Do Prefeito	0,00	188.742,84	0,00	0,00	0,00	188.742,84	189.542,84							
2017-Sec. Munic. De Administração E Fina	0,00	1.979.355,45	1.500,00	1.500,00	0,00	1.977.855,45	2.043.577,98							
2017-Sec. Munic. De Educ. Cultura e Desp	0,00	1.148.582,22	9.120,00	7.320,00	0,00	1.141.262,22	1.248.889,26							
2017-Sec. Municipal de Obras E Transport	0,00	82.636,81	24.067,00	24.067,00	0,00	58.569,81	59.717,31							
2017-Fundo Municipal De Meio Ambiente	0,00	47.193,94	15.183,65	15.183,65	0,00	32.010,29	32.010,29							
2017-Sec. Munic. De Agricultura e Desen.	0,00	25.909,81	0,00	0,00	0,00	25.909,81	25.909,81							
2017-Fundo Municipal De Assistência Soci	0,00	125.263,61	0,00	0,00	0,00	125.263,61	127.926,36							
2017-Fundo Municipal De Educação	0,00	150.032,72	7.544,28	7.544,28	0,00	142.488,44	157.622,44							
2017-Fundo Municipal De Saúde	0,00	4.000,00	4.000,00	4.000,00	0,00	0,00	12.555,82							
Legislativo	0,00	0,00	0,00	0,00	0,00	0,00	0,00							
Judiciário	0,00	0,00	0,00	0,00	0,00	0,00	0,00							
Munistério Público	0,00	0,00	0,00	0,00	0,00	0,00	0,00							
RESTOS A PAGAR (INTRA-ORÇAMENTÁRIO (II))	0,00	0,00	0,00	0,00	0,00	0,00	0,00							

Arquit. Wagner Rul
 Decreto 11048 de 12/06/17

PORTARIA Nº 005/2017
 Sec. Municipal de Adm. e Finanças
 30/10/2019

RELATÓRIO RESUMIDO DA EXECUÇÃO ORÇAMENTÁRIO
 DEMONSTRATIVO DOS RESTOS A PAGAR
 POR PODER E ÓRGÃO
 ORÇAMENTOS FISCAL E DA SEGURIDADE SOCIAL
 6º bimestre de 2018 (Novembro a Dezembro)


Publicado Conforme
 Art. 37 da L.O.M.F.A.
 Em: 30/11/2018



RREO - ANEXO 7 (LRF, ART 53, inciso V)


R\$ 1,00

PODER / ÓRGÃO	RESTOS A PAGAR NÃO PROCESSADOS									
	INSCRITOS		EM EXERCÍCIOS		EM 31 DE DEZ.		ANTERIORES		TOTAL	
	(f)	(g)	(h)	(i)	(j)	(k)	(l)	(m)	(n)	(o)
	3.550,00	3.751.717,40	61.414,93	59.614,93	0,00	3.695.652,47				4.014.798,89
TOTAL (III)=(I)+(II)										

Airolin Nogueira Pul
 Controle Interno
 Decreto nº048 de 12/06/17

Arquimio Ferreira de Souza
 Sec. Municipal de Planejamento e Finanças
 PORTARIA Nº 003/2017



RELATÓRIO RESUMIDO DA EXECUÇÃO ORÇAMENTÁRIO
 DEMONSTRATIVO DOS RESTOS A PAGAR
 POR PODER E ÓRGÃO
 ORÇAMENTOS FISCAL E DA SEGURIDADE SOCIAL
 6º bimestre de 2018 (Novembro a dezembro)

Publicado Conforme
 Art. 37 da L.O.M.F.A.P.
 Em 20/10/2018

RREO - ANEXO 7 (LRF, Art. 53, inciso V)

R\$ 1,00

PODER / ÓRGÃO	RESTOS A PAGAR PROCESSADOS E NÃO PROCESSADOS LIQUIDADOS EM EXERCÍCIOS ANTERIORES				SALDO
	INSCRITOS	EM EXERCÍCIOS ANTERIORES	PAGOS	CANCELADOS	
	(a)	(b)	(c)	(d)	(e) = (a+b)-(c+d)
RESTOS A PAGAR (INTRA-ORÇAMENTÁRIO (II))	0,00	0,00	0,00	0,00	0,00

Aronn Nogueira Pul
 Controlador Interno
 Decreto nº 048 de 12/06/17

Antônio Ferreira de Souza
 Sec. Mun. de Adm. e Finanças
 PORTARIA Nº 005/2017

RREO - ANEXO 7 (LRF, Art. 53, inciso V)

R\$ 1,00

RESTOS A PAGAR NÃO PROCESSADOS														
PODER / ÓRGÃO	EM EXERCÍCIOS ANTERIORES	EM 31 DE DEZ. EXERC.-ANTERIOR	LIQUIDADOS	PAGOS	CANCELADOS	SALDO TOTAL	INSCRITOS					SALDO TOTAL (l) = (e)+(k)		
							(f)	(g)	(h)	(i)	(j)		(k)	(l)
							0,00	0,00	0,00	0,00	0,00	0,00	0,00	0,00
RESTOS A PAGAR														
INTRA-ORÇAMENTÁRIO (II)														
							0,00	0,00	0,00	0,00	0,00	0,00	0,00	0,00

FONTE: SISTEMA: Aspec Informática - UNIDADE RESPONSÁVEL: Prefeitura Municipal de Floresta do Araguaia - DATA DA EMISSÃO: 30/01/2019 - HORA DA EMISSÃO: 11:57:37

NOTAS: - Os movimentos de 'liquidação de restos a pagar', 'anulação de liquidação de restos a pagar', 'anulação de pagamento' e 'reinscrição' não possuem colunas específicas neste modelo do STN, tendo sido alocados na coluna mais semelhante.

- Mesmo que o balanço de 2018 esteja encerrado, neste relatório não constam os restos a pagar inscritos em 2018

	
ADELLO DOS SANTOS DE SOUSA PREFEITO	RENEBEKS MARTINS GOMES CONTADOR
	
ANTONIO FERREIRA DE SOUZA SECRETÁRIO DE ADMINISTRAÇÃO E FINANÇAS	AIROHN NOGUEIRA PUL CONTROLADOR INTERNO

Airohn Nogueira Pul
 Controle Interno
 Decreto nº 048 de 12/06/17

ANTONIO FERREIRA DE SOUZA
SECRETARIA Nº 003/2018
 PORTARIA Nº 003/2018

RREO - ANEXO 8 (LDB, ART.72)

R\$ 1,00

RECEITAS DO ENSINO

RECEITA RESULTANTE DE IMPOSTOS (caput do art. 212 da Constituição)	PREVISÃO		PREVISÃO		RECEITAS REALIZADAS	
	INICIAL	ATUALIZADA	INICIAL	ATUALIZADA	ATÉ O BIMESTRE	%
	(a)	(a)	(b)	(b)	(c) = (b/a)x100	
1 - RECEITAS DE IMPOSTOS	2.824.200,00	2.824.200,00	2.885.389,95	2.885.389,95	102,17	
1.1 - Receita resultante do imposto sobre a propriedade predial e territorial urban	334.800,00	334.800,00	60.363,70	60.363,70	18,03	
1.1.1 - IPTU	324.000,00	324.000,00	53.251,62	53.251,62	16,44	
1.1.2 - Multas, Juros de Mora, Dívidas Ativa e Outros Encargos do IPTU	10.800,00	10.800,00	7.112,08	7.112,08	65,85	
1.2 - Receita resultante do imposto sobre transmissão 'inter vivos' - ITBI	394.200,00	394.200,00	338.506,17	338.506,17	85,87	
1.2.1 - ITBI	378.000,00	378.000,00	338.446,98	338.446,98	89,54	
1.2.2 - Multas, Juros de Mora, Dívidas Ativa e Outros Encargos do ITR	16.200,00	16.200,00	59,19	59,19	0,37	
1.3 - Receita resultante do imposto sobre serviços de qualquer natureza - ISS	1.123.200,00	1.123.200,00	1.047.923,46	1.047.923,46	93,30	
1.3.1 - ISS	1.090.800,00	1.090.800,00	1.004.289,62	1.004.289,62	92,07	
1.3.2 - Multa, juros de mora, atualização monetária e outros encargos da dívida ativa do ISS	32.400,00	32.400,00	43.633,84	43.633,84	134,67	
1.4 - Receita resultante do imposto de renda retido na fonte - IRRF	972.000,00	972.000,00	1.438.596,62	1.438.596,62	148,00	
1.5 - Receita resultante do imposto territorial rural - ITR	0,00	0,00	0,00	0,00	0,00	
1.5.1 - ITR	0,00	0,00	0,00	0,00	0,00	
1.5.2 - Multa, juros de mora, atualização monetária e outros encargos da dívida ativa do ITR	0,00	0,00	0,00	0,00	0,00	
2 - RECEITA DE TRANSFERÊNCIAS CONSTITUCIONAIS E LEGAIS	22.886.496,00	22.886.496,00	21.498.518,70	21.498.518,70	93,94	
2.1 - Cota parte do FPM	11.903.976,00	11.903.976,00	13.987.633,29	13.987.633,29	117,50	
2.1.1 - Parcela referente à CF, art. 159, I, alínea b	11.903.976,00	11.903.976,00	13.987.633,29	13.987.633,29	117,50	
2.1.2 - Parcela referente à CF, art. 159, I, alínea d	0,00	0,00	0,00	0,00	0,00	
2.1.3 - Parcela referente à CF, art. 159, I, alínea e	0,00	0,00	0,00	0,00	0,00	
2.2 - Cota parte do ICMS	9.978.120,00	9.978.120,00	6.834.775,45	6.834.775,45	68,50	
2.3 - ICMS - desoneração - L.C. 87/1996	108.000,00	108.000,00	52.091,76	52.091,76	48,23	
2.4 - Cota parte IPI - Exportação	432.000,00	432.000,00	206.446,95	206.446,95	47,79	
2.5 - Cota parte ITR	32.400,00	32.400,00	52.653,57	52.653,57	162,51	
2.6 - Cota parte IPVA	432.000,00	432.000,00	364.917,68	364.917,68	84,47	
2.7 - Cota parte IOF-ouro	0,00	0,00	0,00	0,00	0,00	
3 - TOTAL DA RECEITA DE IMPOSTOS (1 + 2)	25.710.696,00	25.710.696,00	24.383.908,65	24.383.908,65	94,84	

Arilton Nobrega Pul
 Controle Interno
 Decreto nº 048 de 12/06/17

Antonio Ferreira de Souza
 Sec. Mun. de Adm. e Finanças
 PORTARIA Nº 005/2017

RELATÓRIO RESUMIDO DA EXECUÇÃO ORÇAMENTÁRIA
DEMONSTR. DAS RECEITAS E DESPESAS
COM MANUTENÇÃO E DESENV. DO ENSINO - MDE
ORÇAMENTOS FISCAL E DA SEGURIDADE SOCIAL
6º bimestre de 2018 (Novembro a Dezembro)

Pará
Governo Municipal de Floresta do Araguaia
Consolidado

RECEITAS ADICIONAIS PARA FINANCIAMENTO DO ENSINO	PREVISÃO		PREVISÃO		RECEITAS REALIZADAS	
	INICIAL	ATUALIZADA	INICIAL	ATUALIZADA	ATÉ O BIMESTRE	%
	(a)	(a)			(b)	(c) = (b/a)x100
4 - RECEITAS DE APLICAÇÃO FINANCEIRA DE OUTROS RECURSOS DE IMPOSTOS VINCULADOS AO ENSINO	0,00	0,00	0,00	0,00	0,00	0,00
5 - RECEITAS DE TRANSFERÊNCIAS DO FNDE	2.095.200,00	2.095.200,00	2.095.200,00	1.471.548,05	1.471.548,05	70,23
5.1 - Transferências do salário-educação	594.000,00	594.000,00	594.000,00	405.282,01	405.282,01	68,23
5.2 - Transferências diretas - PDDE	21.600,00	21.600,00	21.600,00	0,00	0,00	0,00
5.3 - Transferências diretas - PNAE	648.000,00	648.000,00	648.000,00	874.366,70	874.366,70	134,93
5.4 - Transferências diretas - PNATE	399.600,00	399.600,00	399.600,00	0,00	0,00	0,00
5.5 - Outras transferências do FNDE	345.600,00	345.600,00	345.600,00	187.288,25	187.288,25	54,19
5.6 - Aplicação financeira dos recursos do FNDE	86.400,00	86.400,00	86.400,00	4.611,09	4.611,09	5,34
6 - RECEITAS DE TRANSFERÊNCIAS DE CONVÊNIOS	1.944.000,00	1.944.000,00	1.944.000,00	0,00	0,00	0,00
6.1 - Transferências de convênios	1.944.000,00	1.944.000,00	1.944.000,00	0,00	0,00	0,00
6.2 - Aplicação financeira dos recursos de convênios	0,00	0,00	0,00	0,00	0,00	0,00
7 - RECEITA DE OPERAÇÕES DE CRÉDITO	0,00	0,00	0,00	0,00	0,00	0,00
8 - OUTRAS RECEITAS PARA FINANCIAMENTO DO ENSINO	0,00	0,00	0,00	0,00	0,00	0,00
9 - TOTAL DAS RECEITAS ADICIONAIS PARA FINANCIAMENTO DO ENSINO (4+5+6+7+8)	4.039.200,00	4.039.200,00	4.039.200,00	1.471.548,05	1.471.548,05	36,43
FUNDEB						
RECEITAS DO FUNDEB	PREVISÃO		PREVISÃO		RECEITAS REALIZADAS	
	INICIAL	ATUALIZADA	INICIAL	ATUALIZADA	ATÉ O BIMESTRE	%
	(a)	(a)			(b)	(c) = (b/a)x100
10 - RECEITAS DESTINADAS AO FUNDEB	5.816.880,00	5.816.880,00	5.816.880,00	4.072.970,19	4.072.970,19	70,02
10.1 - Cota-parte FPM destinado ao Fundeb (20% de 2.1.1)	3.240.000,00	3.240.000,00	3.240.000,00	2.571.855,23	2.571.855,23	79,38
10.2 - Cota-parte ICMS destinado ao Fundeb (20% de 2.2)	2.376.000,00	2.376.000,00	2.376.000,00	1.366.955,36	1.366.955,36	57,53
10.3 - Cota-parte ICMS-desonerado destinado ao Fundeb (20% de 2.3)	21.600,00	21.600,00	21.600,00	9.550,09	9.550,09	44,21
10.4 - Cota-parte IPI destinado ao Fundeb (20% de 2.4)	86.400,00	86.400,00	86.400,00	41.289,41	41.289,41	47,79
10.5 - Cota-parte ITR destinado ao Fundeb (20% de ((1.5 - 1.5.5) + 2.5))	6.480,00	6.480,00	6.480,00	10.336,29	10.336,29	159,51
10.6 - Cota-parte IPVA destinado ao Fundeb (20% de 2.6)	86.400,00	86.400,00	86.400,00	72.983,81	72.983,81	84,47
11 - RECEITAS RECEBIDAS DO FUNDEB	9.061.200,00	9.061.200,00	9.061.200,00	17.070.204,68	17.070.204,68	188,39
11.1 - Transferência de recursos do Fundeb	9.061.200,00	9.061.200,00	9.061.200,00	9.260.589,00	9.260.589,00	102,20
11.2 - Complementação da União ao Fundeb	0,00	0,00	0,00	7.778.066,35	7.778.066,35	0,00

Araceli Aguiar P. M.
Controlador Interno
Decreto nº 48 de 12/06/17

Sec. Mun. de Araceli Aguiar
Araceli Aguiar P. M.
PORTARIA Nº 0015/2017
Araceli Aguiar P. M.

11.3 - Receita de aplicação financeira dos recursos do Fundeb	0,00	0,00	31.549,33	0,00
12 - RESULTADO LÍQUIDO DAS TRANSFERÊNCIAS DO FUNDEB (11.1 - 10)	3.244.320,00	3.244.320,00	5.187.618,81	159,90

[SE RESULTADO LÍQUIDO DA TRANSFERÊNCIA (12)>0] = ACRESCIMO RESULTANTE DAS TRANSFERÊNCIAS DO FUNDEB

[SE RESULTADO LÍQUIDO DA TRANSFERÊNCIA (12)<0] = DECRESCIMO RESULTANTE DAS TRANSFERÊNCIAS DO FUNDEB

DESPESAS DO FUNDEB	DOTAÇÃO		DOTAÇÃO ATUALIZADA		DESPESAS EMPENHADAS		DESPESAS LIQUIDADAS		INSCRITAS EM RESTOS A PAGAR		
	INICIAL		ATUALIZADA	(d)	ATÉ O BIMESTRE	(e)	ATÉ O BIMESTRE	(g)	%	(h)=(g/d)x100	(f)
13-PAGAMENTO DOS PROFISSIONAIS DO MAGISTÉRIO	11.399.580,00		13.234.127,51		11.432.654,33		86,39	11.432.654,33		86,39	0,00
13.1 - Com educação infantil	1.062.420,00		1.276.103,75		1.125.158,06		88,17	1.125.158,06		88,17	0,00
13.2 - Com ensino fundamental	10.337.160,00		11.958.023,76		10.307.496,27		86,20	10.307.496,27		86,20	0,00
14-OUTRAS DESPESAS	7.599.720,00		6.753.998,67		5.832.613,49		86,36	4.611.411,77		68,28	1.221.201,72
14.1 - Com educação infantil	708.280,00		549.507,25		484.508,03		88,17	458.887,62		83,51	25.620,41
14.2 - Com ensino fundamental	6.891.440,00		6.204.491,42		5.348.105,46		86,20	4.152.524,15		66,93	1.195.581,31
15 - Total das despesas do Fundeb	18.999.300,00		19.988.126,18		17.265.267,82		86,38	16.044.066,10		80,27	1.221.201,72

DEDUÇÕES PARA FINS DO FUNDEB	VALOR
16- Restos a pagar inscritos no exercício sem disponibilidade financeira de recursos do Fundeb	0,00
16.1 - FUNDEB 60%	0,00
16.2 - FUNDEB 40%	0,00
17- Despesas custeadas com o 'superavit' financeiro do exercício ante	0,00
17.1 - FUNDEB 60%	0,00
17.2 - FUNDEB 40%	0,00
18- Total das deduções consideradas para fins de limite do Fundeb (16+17)	0,00
INDICADORES DO FUNDEB	VALOR

Ararim Maguiera Pul
 Controle Interno
 Decreto nº 0048 de 12/06/17

SECRETARIA DE ADMINISTRAÇÃO E FINANÇAS
 PORTARIA Nº 005/2017

19-Total das despesas do FUNDEB para fins de limites (15-18)	17.265.267,82
19.1 - Mínimo de 60% do FUNDEB na remuneração do Magistério (13-(16.1+17.1))/((11)x100)%	66,97
19.2 - Máximo de 40% dem despesa com MDE, que não remuneração do ma (14-(16.2+17.2))/((11)x100)%	34,17
19.3 - Máximo de 5% não aplicado no exercício (100-(19.1+19.2))%	0,00

CONTROLE DA UTILIZAÇÃO DE RECURSOS NO EXERCÍCIO SUBSEQUENTE

	VALOR
20-Recursos recebidos do fundeb em 2017 que não foram utilizados	0,00
21-Despesas custeadas com o saldo do item 20 até o 1º trimestre de 2018	0,00

MANUTENÇÃO E DESENVOLVIMENTO DO ENSINO - DESPESAS CUSTEADAS COM A RECEITA RESULTANTE DE IMPOSTOS E RECURSOS DO FUNDEB

DESPESAS COM AÇÕES TÍPICAS DE MDE	DOTAÇÃO		DOTAÇÃO		DESPESAS EMPENHADAS		DESPESAS LIQUIDADAS		INSCRITAS EM	
	INICIAL	ATUALIZADA	ATUALIZADA	ATUALIZADA	ATÉ O BIMESTRE	%	ATÉ O BIMESTRE	%	RESTOS A PAGAR	NÃO PROCESSADOS
	(a)	(b)	(c)	(d)	(e)	(f)=(e/d)x100	(g)	(h)=(g/d)x100	(i)	(j)
22-Educação infantil	1.920.700,00	1.970.611,00	1.655.601,76	84,01	1.596.760,94	81,03	58.840,82			
22.1 - Creche	0,00	0,00	0,00	0,00	0,00	0,00	0,00			
22.1.1 - Despesas custeadas com recursos do FUNDEB	0,00	0,00	0,00	0,00	0,00	0,00	0,00			
22.1.2 - Despesas custeadas com outros recursos de impostos	0,00	0,00	0,00	0,00	0,00	0,00	0,00			
22.2 - Pré-escola	1.920.700,00	1.970.611,00	1.655.601,76	84,01	1.596.760,94	81,03	58.840,82			
22.2.1 - Despesas custeadas com recursos do FUNDEB	1.770.700,00	1.825.611,00	1.609.666,09	88,17	1.584.045,68	86,77	25.620,41			
22.2.2 - Despesas custeadas com outros recursos de impostos	150.000,00	145.000,00	45.935,67	31,68	12.715,26	8,77	33.220,41			
23-Ensino fundamental	23.508.300,00	24.693.143,37	20.553.242,16	83,23	16.165.862,81	65,47	4.387.379,35			
23.1 - Despesas custeadas com recursos do Fundeb	17.228.600,00	18.162.515,18	15.655.601,73	86,20	14.460.020,42	79,61	1.195.581,31			
23.2 - Despesas custeadas com outros recursos de impostos	6.279.700,00	6.530.628,19	4.897.640,43	74,99	1.705.842,39	26,12	3.191.798,04			
24-Ensino médio	50.000,00	50.000,00	0,00	0,00	0,00	0,00	0,00			
25-Ensino superior	0,00	0,00	0,00	0,00	0,00	0,00	0,00			
26-Ensino profissional não integrado ao ensino regular	0,00	0,00	0,00	0,00	0,00	0,00	0,00			
27-Outras	0,00	0,00	0,00	0,00	0,00	0,00	0,00			
28 - Total de despesas com ações típicas de MDE (22+23+24+25+26+27)	25.479.000,00	26.713.754,37	22.208.843,92	83,14	17.762.623,75	66,49	4.446.220,17			

Arilton Aguiar Pul
 Controle Interno
 Decreto nº 048 de 12/06/17

Arçana
 Sec. Municipal de Adm. e Finanças
 Portaria nº 045/2017
 Arçana Ferrera de Souza

DEDUÇÕES CONSIDERADAS PARA FINS DO LIMITE CONSTITUCIONAL	VALOR
29-Resultado líquido das transferências do Fundeb = (12)	5.187.618,81
30-Despesas custeadas com a complementação do Fundeb no exercício	7.778.066,35
32-Despesas custeadas com superavit financeiro do exercício anterior do Fundeb	0,00
33-Despesas custeadas com o 'superavit' financeiro do exercício anterior, de outros recursos de impostos	0,00
34-Restos a pagar inscritos no exercício sem disponibilidade financeira, de recursos de impostos vinculados ao ensino	3.052.004,55
35-Cancelamento no exercício de restos a pagar inscritos com dispon. de recursos de impostos vinculados ao ensino = (45j)	0,00
36-Total das deduções para fins do limite constitucional(29+30+32+33+34+35)	16.017.689,71
37-Total das despesas para fins de limite ((22 + 23) - 36)	6.191.154,21
38-Percentual de aplicação em MDE sobre a receita líquida de impostos ((37)/(3) x 100% - Limite constitucional 25%	25,39

OUTRAS INFORMAÇÕES PARA CONTROLE

OUTRAS DESPESAS CUSTEADAS COM RECEITAS ADICIONAIS PARA FINANCIAMENTO DO ENSINO	DOTAÇÃO		DESPESAS EMPENHADAS		DESPESAS LIQUIDADAS		INSCRITAS EM RESTOS A PAGAR	
	INICIAL	ATUALIZADA	ATÉ O BIMESTRE	%	ATÉ O BIMESTRE	%	ATÉ O BIMESTRE	NÃO PROCESSADOS
	(d)	(e)	(f)=(e/d)x100	(g)	(h)=(g/d)x100	(i)	(j)	(k)
39 - Despesas custeadas com a aplicação financeira de outros recursos impostos vinculados ao ensino	0,00	0,00	0,00	0,00	0,00	0,00	0,00	0,00
40 - Despesas custeadas com a contribuição social do salário-educação	594.000,00	594.000,00	405.282,01	100,00	405.282,01	100,00	0,00	0,00
41 - Despesas custeadas com operações de crédito	0,00	0,00	0,00	0,00	0,00	0,00	0,00	0,00
42 - Despesas custeadas com outras receitas para financiamento do en	3.445.200,00	3.445.200,00	2.291.323,16	100,00	2.291.323,16	100,00	0,00	0,00
43 - Total das outras despesas custeadas com receitas adicionais para financiamento do ensino (39+40+41+42)	4.039.200,00	4.039.200,00	2.696.605,17	100,00	2.696.605,17	100,00	0,00	0,00

[Assinatura]

Arágnio Ferrera de Souza
 Controlador Geral
 Decreto nº 048 de 12/11/17

Arágnio Ferrera de Souza
 Sec. Mun. De Adm. e Finanças
 PORTARIA Nº 004/2017

44 - Total geral das despesas com educação (44)=(28+43) | 26.809.900,00 | 27.829.654,37 | 20.459.228,92 | 100,00 | 20.459.228,92 | 100,00 | 5.901.742,80

	RESTOS A PAGAR INSCRITOS COM DISPONIBILIDADE FINANCEIRA DE RECURSOS DE IMPOSTOS VINCULADOS AO ENSINO		SALDO ATÉ O BIMESTRE		CANCELADO EM 2018 (J)	
45 - Restos a pagar de despesas com MDE			295.164,10	0,00		
45.1 - Executadas com recursos de impostos vinculados ao ensino			147.582,05	0,00		
45.2 - Executadas com recursos do FUNDEB			147.582,05	0,00		

	CONTROLE DA DISPONIBILIDADE FINANCEIRA		FUNDEB		SALARIO EDUCACAO	
46-DISPONIBILIDADE FINANCEIRA EM 31 DE DEZEMBRO DE 2017			1.214.249,51	507.781,17		
47-(+) INGRESSO DE RECURSOS ATÉ O BIMESTRE			17.038.655,35	405.282,01		
48-(-) PAGAMENTOS EFETUADOS ATÉ O BIMESTRE			0,00	0,00		
48.1-(-) Orçamento do exercício			17.313.106,37	910.716,98		
48.2-(-) Restos a pagar			0,00	0,00		
49-(+) RECEITA DE APLICAÇÃO FINANCEIRA DOS RECURSOS ATÉ O BIMESTRE			31.549,33	0,00		
50-(=)DISPONIBILIDADE FINANCEIRA ATÉ O BIMESTRE			971.347,82	2.346,20		
51-(+) Ajustes			0,00	0,00		
51.1 - Retenções			0,00	0,00		
51.2 - Conciliação bancária			0,00	0,00		
52-(=)SALDO FINANCEIRO CONCILIADO			0,00	0,00		

FONTE: SISTEMA: Aspec Informática - UNIDADE RESPONSÁVEL: Prefeitura Municipal de Floresta do Araguaia - DATA DA EMISSÃO: 30/01/2019 - HORA DA EMISSÃO: 11:58:09

Notas: Limites mínimos anuais a serem cumpridos no encerramento do exercício

Art. 21. Inciso 2º, Lei 11.494/2007: Até 5% dos recursos recebidos à conta dos fundos, inclusive relativos à complementação da união recebidos nos termos do Inciso 1º do art. 6º desta Lei, poderão ser utilizados no 1º trimestre do exercício imediatamente subsequente, mediante abertura de crédito adicional.

Caput do Artigo 212 da CF/1988.

Os valores referentes à parcela dos restos a pagar inscritos em disponibilidade financeira vinculada à educação deverão ser informadas somente no RREO do último bimestre do exercício.

Limites mínimos anuais a serem cumpridos no encerramento do exercício, no âmbito atuação prioritária, conforme LDB, art. 11, v.

Nos cinco primeiros bimestres do exercício o acompanhamento poderá ser feito com base na despesa empenhada ou na despesa liquidada. No último bimestre do exercício, o valor deverá corresponder ao total da despesa empenhada.

Essa coluna poderá ser apresentada somente no último bimestre.

Antônio Ferreira Filho
 Controlador Interno
 Decreto nº 04/8 de 17/01/2019

Antônio Ferreira de Souza
 Sec. Mun. De Adm. e Finanças
 PORTARIA Nº 005/2017

RELATÓRIO RESUMIDO DA EXECUÇÃO ORÇAMENTÁRIA
DEMONSTR. DAS RECEITAS E DESPESAS
COM MANUTENÇÃO E DESENV. DO ENSINO - MDE
ORÇAMENTOS FISCAL E DA SEGURIDADE SOCIAL
6º bimestre de 2018 (Novembro a Dezembro)


Publicado Conforme
Art. 37 da L.O.M.P.A.
Em: 30/12/2019

Ades


ADELTO DOS SANTOS DE SOUSA
PREFEITO


RENEREKS MARTINS GOMES
CONTADOR


ANTONIO FERREIRA DE SOUZA
SECRETARIO DE ADMINISTRAÇÃO E FINANÇAS


AIROHRI NOGUEIRA PUL
CONTROLADOR INTERNO

Arquivo Ferreria
Sec. Mun. de Adm. e Finanças
PORTARIA Nº 005/2019

Airohri Nogueira Pul
Controlador Interno
Decreto nº 0048 de 12/06/17

Publicado Conforme
 Art. 37 da L.O.M.F.A.
 Em: 29/11/2018

RREO - ANEXO 12 (LC 141/2012, art.35)

R\$ 1,00

	RECEITAS PARA APURAÇÃO DA APLICAÇÃO EM AÇÕES E SERVIÇOS PÚBLICOS DE SAÚDE		PREVISÃO		RECEITAS REALIZADAS	
	PREVISÃO INICIAL	PREVISÃO ATUALIZADA	ATÉ O BIMESTRE	%	PREVISÃO INICIAL	PREVISÃO ATUALIZADA
RECEITAS DE IMPOSTOS LÍQUIDA (I)	2.829.600,00	2.829.600,00	2.886.746,71	102,02		
Imposto Predial e Territorial Urbano - IPTU	324.000,00	324.000,00	53.251,62	16,44		
Imposto Sobre Transmissão de Bens Intervivos - ITBI	378.000,00	378.000,00	338.446,98	89,54		
Imposto Sobre Serviços de Qualquer Natureza - ISS	1.090.800,00	1.090.800,00	1.004.289,62	92,07		
Imposto de Renda Retido na Fonte - IRRF	972.000,00	972.000,00	1.438.596,62	148,00		
Imposto Territorial Rural - ITR	0,00	0,00	0,00	0,00		
Multas, Juros de Mora e Outros Encargos de Impostos	21.600,00	21.600,00	50.575,88	234,15		
Dívida Ativa de Impostos	21.600,00	21.600,00	1.356,76	6,28		
Multas, Juros de Mora e Outros Encargos da Dívida Ativa	21.600,00	21.600,00	229,23	1,06		
RECEITAS DE TRANSFERÊNCIAS CONSTITUCIONAIS E LEGAIS (II)	22.886.496,00	22.886.496,00	21.498.518,70	93,94		
Cota Parte FPM	11.903.976,00	11.903.976,00	13.987.633,29	117,50		
Cota Parte ITR	32.400,00	32.400,00	52.653,57	162,51		
Cota Parte IPVA	432.000,00	432.000,00	364.917,68	84,47		
Cota Parte ICMS	9.978.120,00	9.978.120,00	6.834.775,45	68,50		
Cota Parte IPI - Exportação	432.000,00	432.000,00	206.446,95	47,79		
Compensações Financeiras Provenientes de Impostos e Transferências Constitucionais	108.000,00	108.000,00	52.091,76	48,23		
Desoneração ICMS LC 87/97	108.000,00	108.000,00	52.091,76	48,23		
Outras	0,00	0,00	0,00	0,00		
TOTAL DE RECEITAS PARA APURAÇÃO DA APLICAÇÃO EM AÇÕES E SERVIÇOS PÚBLICOS DE SAÚDE(III) = I+II	25.716.096,00	25.716.096,00	24.385.265,41	94,82		

	RECEITAS ADICIONAIS PARA FINANCIAMENTO DA SAÚDE		PREVISÃO		RECEITAS REALIZADAS	
	PREVISÃO INICIAL	PREVISÃO ATUALIZADA	ATÉ O BIMESTRE	%	PREVISÃO INICIAL	PREVISÃO ATUALIZADA
TRANSFERÊNCIAS DE RECURSOS DO SISTEMA ÚNICO DE SAÚDE - SUS	8.769.600,00	8.769.600,00	5.153.844,80	58,77		
Provenientes da União	8.283.600,00	8.283.600,00	5.137.306,23	62,02		
Provenientes do Estado	464.400,00	464.400,00	0,00	0,00		
Provenientes de Outros Municípios	0,00	0,00	0,00	0,00		
Outras Receitas do SUS	21.600,00	21.600,00	16.538,57	76,57		
TRANSFERÊNCIAS VOLUNTARIAS	1.134.000,00	1.134.000,00	0,00	0,00		

Arquim Magalhães PM
 Controlador Interno
 Decreto nº 048 de 12/08/17

Antônio Ferreira de Souza
 Sec. Mun. de Adm. e Finanças
 Nº 005/17/017
 SECRETARIA MUNICIPAL

ORÇAMENTOS FISCAL E DA SEGURIDADE SOCIAL
6º bimestre de 2018 (Novembro a Dezembro)

RECEITAS DE OPERAÇÕES DE CRÉDITO VINCULADAS À SAÚDE			0,00		0,00		0,00		0,00
OUTRAS RECEITAS PARA FINANCIAMENTO DA SAÚDE			0,00		0,00		0,00		0,00
TOTAL DE RECEITAS ADICIONAIS PARA FINANCIAMENTO DA SAÚDE			9.903.600,00		9.903.600,00		5.153.844,80		52,04

DESPESAS COM SAÚDE (por grupo de natureza de despesa)	DOTAÇÃO		DESPESAS EMPENHADAS		DESPESAS LIQUIDADAS		INSCRITAS EM	
	INICIAL	ATUALIZADA (e)	ATÉ O BIMESTRE (f)	% (f/e) x 100	ATÉ O BIMESTRE (g)	% (g/e) x 100	RESTOS A PAGAR	NÃO PROCESSADOS
DESPESAS CORRENTES	12.719.400,00	11.375.092,46	9.870.206,80	86,77	8.641.480,61	75,97	1.228.726,19	
Pessoal e Encargos Sociais	6.208.900,00	5.273.029,14	4.822.661,49	91,46	4.822.661,49	91,46	0,00	
Juros e Encargos da Dívida	0,00	0,00	0,00	0,00	0,00	0,00	0,00	
Outras Despesas Correntes	6.510.500,00	6.102.063,32	5.047.545,31	82,72	3.818.819,12	62,58	1.228.726,19	
DESPESAS DE CAPITAL	831.400,00	1.680.400,00	1.443.387,96	85,90	413.912,72	24,63	1.029.475,24	
Investimentos	831.400,00	1.680.400,00	1.443.387,96	85,90	413.912,72	24,63	1.029.475,24	
Inversões Financeiras	0,00	0,00	0,00	0,00	0,00	0,00	0,00	
Amortização de Dívidas	0,00	0,00	0,00	0,00	0,00	0,00	0,00	
TOTAL DAS DESPESAS COM SAÚDE (IV)	13.550.800,00	13.055.492,46	11.313.594,76	86,66	9.055.393,33	69,36	2.258.201,43	

DESPESAS COM SAÚDE NÃO COMPUTADAS PARA FINS DE APURAÇÃO DO PERCENTUAL MÍNIMO	DOTAÇÃO		DESPESAS EMPENHADAS		DESPESAS LIQUIDADAS		INSCRITAS EM	
	INICIAL	ATUALIZADA	ATÉ O BIMESTRE (h)	% (h/IVF) x 100	ATÉ O BIMESTRE (i)	% (i/IVG) x 100	RESTOS A PAGAR	NÃO PROCESSADOS
DESPESAS COM INATIVOS E PENSIONISTAS	0,00	0,00	0,00	0,00	0,00	0,00	0,00	
DESPESAS COM ASSISTÊNCIA À SAÚDE QUE NÃO ATENDE AO PRINCÍPIO DE ACESSO UNIVERSAL	0,00	0,00	0,00	0,00	0,00	0,00	0,00	
DESPESAS CUSTEADAS COM OUTROS RECURSOS	8.769.600,00	8.764.538,57	5.153.844,80	45,55	5.153.844,80	56,91	0,00	
Recursos de Transferências do Sistema Único de Saúde - SUS	8.748.000,00	8.748.000,00	5.137.306,23	45,41	5.137.306,23	56,73	0,00	
Recursos de Operações de Crédito	0,00	0,00	0,00	0,00	0,00	0,00	0,00	
OUTROS RECURSOS	21.600,00	16.538,57	16.538,57	0,15	16.538,57	0,18	0,00	
OUTRAS AÇÕES E SERVIÇOS NÃO COMPUTADOS	0,00	0,00	0,00	0,00	0,00	0,00	0,00	
RESTOS A PAGAR NÃO PROCESSADOS INSCRITOS INDEVIDAMENTE NO EXERCÍCIO SEM DISPONIBILIDADE FINANCEIRA	—	—	0,00	—	0,00	—	—	
DESPESAS CUSTEADAS COM DISPONIBILIDADE DE CAIXA VINCULADA AOS RESTOS A PAGAR CANCELADOS	0,00	0,00	0,00	0,00	0,00	0,00	0,00	

Arnono Aguiar Pui
Decreto nº 48 de 12/06/17

Arnono Aguiar Pui
Decreto nº 48 de 12/06/17
Sec. Mun. De Adm. e Finanças
PREFEITURA DE ARAQUAIA Nº 005/2017

DESPESAS CUSTEADAS COM RECURSOS VINCULADOS A PARCELA DO PERCENTUAL MÍNIMO QUE NÃO FOI APLICADA EM AÇÕES E SERVIÇOS DE EM EXERCÍCIOS ANTERIORES	0,00	0,00	0,00	0,00	0,00	0,00	0,00	0,00	0,00
TOTAL DAS DESPESAS COM NÃO COMPUTADAS (V)	8.769.600,00	8.764.538,57	5.153.844,80	58,80	5.153.844,80	58,80	5.153.844,80	58,80	0,00
TOTAL DAS DESPESAS COM AÇÕES E SERVIÇOS PÚBLICOS DE SAÚDE (VI)=(IV-V)	4.781.200,00	4.290.953,89	6.159.749,96	143,55	3.901.548,53	90,92	2.258.201,43		

PERCENTUAL DE APLICAÇÃO EM AÇÕES E SERVIÇOS PÚBLICOS DE SAÚDE SOBRE A RECEITAS DE IMPOSTOS LÍQ.E TRANSF.CONSTITUC.E LEGAIS (VII%)=((VI(h ou i)/(IIIB)*100)-LIMITE CONSTITUCIONAL 15%
 VALOR REFERENTE A DIFERENÇA ENTRE O VALOR EXECUTADO E O LIMITE MÍNIMO CONSTITUCIONAL (VI(h ou i) -(15xIIIb)/100) 25,26
 2.501.960,15

EXECUÇÃO DE RESTOS A PAGAR NÃO PROCESSADOS COM DISPONIBILIDADE DE CAIXA	INSCRITOS	CANCELADOS/ PRESCRITOS	PAGOS	A PAGAR	PARCELA	
					CONSIDERADA	NO LIMITE
Inscritos em 2017	0,00	0,00	0,00	0,00	0,00	0,00
Inscritos em 2016	0,00	0,00	0,00	0,00	0,00	0,00
Inscritos em 2015	0,00	0,00	0,00	0,00	0,00	0,00
Inscritos em 2014	0,00	0,00	0,00	0,00	0,00	0,00
Inscritos em exercícios anteriores a 2014	0,00	0,00	0,00	0,00	0,00	0,00
TOTAL (VIII)	0,00	0,00	0,00	0,00	0,00	0,00

CONTROLE DE RESTOS A PAGAR CANCELADOS OU PRESCRITOS PARA FINS DE APLICAÇÃO DA DISPONIBILIDADE DE CAIXA CONFORME ART 24, PAR 1º, 2º

	RESTOS A PAGAR CANCELADOS OU PRESCRITOS	
	SALDO INICIAL	DESPESAS CUSTEADAS NO EXERC. DE REFERENCIA (NÃO APLICADO)
Restos a pagar cancelados ou prescritos em 2018	0,00	0,00
Restos a pagar cancelados ou prescritos em 2017	0,00	0,00
Restos a pagar cancelados ou prescritos em 2016	0,00	0,00
Restos a pagar cancelados ou prescritos em 2015	0,00	0,00
Restos a pagar cancelados ou prescritos em exercícios anteriores a 2014	0,00	0,00
TOTAL	0,00	0,00

Armando Nogueira Pul
 Prefeito dos Santos de Sousa

Armando Nogueira Pul
 Armando Nogueira Pul
 Controle Interno
 Decreto nº 048 de 12/06/17

Armando Nogueira Pul
 Armando Nogueira Pul
 Sec. Mun. De Adm. e Finanças
 PORTARIA Nº 005/2017

CONTROLE DO VALOR REFERENTE AO PERCENTUAL MÍNIMO NÃO CUMPRIDO EM EXERCÍCIOS ANTERIORES PARA FINS DE APLICAÇÃO DOS RECURSOS VINCULADOS CONFORME ARTS 25 E 26	LIMITE NÃO CUMPRIDO		DESPESAS CUSTEADAS NO		SALDO FINAL (NÃO APLICADO)
	SALDO INICIAL	DESPESAS CUSTEADAS NO EXERC. DE REFERENCIA	EXERC. DE REFERENCIA	SALDO FINAL (NÃO APLICADO)	
	0,00	0,00	0,00	0,00	
Restos a pagar cancelados ou prescritos em 2018	0,00	0,00	0,00	0,00	0,00
Restos a pagar cancelados ou prescritos em 2017	0,00	0,00	0,00	0,00	0,00
Restos a pagar cancelados ou prescritos em 2016	0,00	0,00	0,00	0,00	0,00
Restos a pagar cancelados ou prescritos em 2015	0,00	0,00	0,00	0,00	0,00
Restos a pagar cancelados ou prescritos em exercícios anteriores a 2014	0,00	0,00	0,00	0,00	0,00
Total	0,00	0,00	0,00	0,00	0,00

DESPESAS COM SAÚDE (por subfunção)	DOTAÇÃO		DESPESAS EMPENHADAS		DESPESAS LIQUIDADAS		INSCRITAS EM RESTOS A PAGAR	
	INICIAL	ATUALIZADA	ATÉ O BIMESTRE (1)	% ((1/total 1)x100)	ATÉ O BIMESTRE (m)	% ((m/total m)x100)	NAO PROCESSADOS	PROCESSADOS
Atenção básica	3.833.500,00	3.105.735,17	2.067.668,05	18,28	1.856.536,88	20,50	211.131,17	
Assistência hospitalar e ambulatorial	5.091.700,00	6.016.657,29	5.666.806,70	50,09	4.429.204,31	48,91	1.237.602,39	
Suporte profilático e terapêutico	250.000,00	275.000,00	273.106,54	2,41	265.013,87	2,93	8.092,67	
Vigilância sanitária	289.700,00	295.700,00	186.717,96	1,65	186.717,96	2,06	0,00	
Vigilância epidemiológica	100.000,00	20.000,00	0,00	0,00	0,00	0,00	0,00	
Alimentação e nutrição	0,00	0,00	0,00	0,00	0,00	0,00	0,00	
Outras subfunções	3.985.900,00	3.342.400,00	3.119.295,51	27,57	2.317.920,31	25,60	801.375,20	
TOTAL DE DESPESAS	13.550.800,00	13.055.492,46	11.313.594,76	100,00	9.055.393,33	100,00	2.258.201,43	

[Handwritten signature]

Arquivo dos Santos de Sousa
 Prefeito

[Handwritten signature]
 Arquivo dos Santos de Sousa
 Prefeitura Municipal de Floresta do Araguaia
 Nº 0001512017
 Controle Interno
 Decreto nº 048 de 12/06/17

RELATÓRIO RESUMIDO DA EXECUÇÃO ORÇAMENTÁRIA
DEMONSTRATIVO DAS RECEITAS DE IMPOSTOS E
DAS DESPESAS PRÓPRIAS COM SAÚDE
ORÇAMENTOS FISCAL E DA SEGURIDADE SOCIAL
6º bimestre de 2018 (Novembro a Dezembro)

Publicado Conforme
Art. 37 da L.O.M.F.A.
Em 20/12/2018

Adelto

Adelto dos Santos de Sousa

Adelto
ADELTO DOS SANTOS DE SOUSA

PREFEITO

Renekes
RENEBEKS MARTINS GOMES

CONTADOR

Antonio
ANTÔNIO FERREIRA DE SOUZA
SECRETÁRIO DE ADMINISTRAÇÃO E FINANÇAS

Airohn
AIROHN NOGUEIRA PUL

CONTROLADOR INTERNO

Atorhino Ferreira de Sousa
Assessoria de Administração e Finanças
PORTARIA Nº 005/2017

Airohn Nogueira Pul
Controlador Interno
Decreto nº 048 de 12/06/17

Publicado Conforme
Art. 37 da L.O.M.F.A.
Em: 30/11/2018

Adelio dos Santos de Sousa
Prefeito

Arnon Nogueira Pul
Controlador Interno
Decreto nº048 de 12/06/17

IMPACTOS DAS CONTRATAÇÕES DE PPP	REGISTROS EFETUADOS EM 2018	
	SALDO TOTAL EM 31 DE DEZEMBRO DO EXERCÍCIO ANTERIOR	No bimestre Até o bimestre
TOTAL DE ATIVOS		
Ativos constituídos pela SPE		
TOTAL DE PASSIVOS		
Obrigações decorrentes de ativos constituídos pela SPE		
Provisões de PPP		
Outros passivos		
ATOS POTENCIAIS PASSIVOS		
Obrigações contratuais		
Riscos não Provisionados		
Garantias concedidas		
Outros passivos Contingentes		

DESPESAS DE PPP	EXERCÍCIO		CORRENTE (2018)		<2019>		<2020>		<2021>		<2022>		<2023>		<2024>		<2025>		<2026>		<2027>	
	EXERCÍCIO ANTERIOR	EXERCÍCIO	EXERCÍCIO ANTERIOR	EXERCÍCIO	EXERCÍCIO ANTERIOR	EXERCÍCIO	EXERCÍCIO ANTERIOR	EXERCÍCIO	EXERCÍCIO ANTERIOR	EXERCÍCIO	EXERCÍCIO ANTERIOR	EXERCÍCIO	EXERCÍCIO ANTERIOR	EXERCÍCIO	EXERCÍCIO ANTERIOR	EXERCÍCIO	EXERCÍCIO ANTERIOR	EXERCÍCIO	EXERCÍCIO ANTERIOR	EXERCÍCIO	EXERCÍCIO ANTERIOR	EXERCÍCIO
Do ente Federado, exceto (A) - (I)																						
Das estatais não-dependentes (A)																						
TOTAL DAS DESPESAS																						
PPP A CONTRATAR (II)																						
RECEITA CORRENTE LÍQUIDA (RCL) (III)	44.530.429,35	47.166.167,99																				
TOTAL DAS DESPESAS CONSIDERADAS PARA O LIMITE (IV=I+II)																						
TOTAL DAS DESPESAS/RCL (%) (V=IV/III)	0,00	0,00																				

Nota:

Antônio Ferreira de Sousa
Sec. Matr. de Adm. e Finanças
PORTARIA Nº 005/2017

Publicado Conforme
Art. 37 da L.O. M.F.A.
Em: 20/11/2018




FONTE: SISTEMA: Aspec Informática - UNIDADE RESPONSÁVEL: Prefeitura Municipal de Floresta do Araguaia - DATA DA EMISSÃO: 30/01/2019 - HORA DA EMISSÃO: 11:59:29

Adélio dos Santos de Sousa




ADELIO DOS SANTOS DE SOUSA
PREFEITO



ANTONIO FERREIRA DE SOUZA
SECRETÁRIO DE ADMINISTRAÇÃO E FINANÇAS

RENEBEKS MARTINS GOMES
CONTADOR



ATROHN NOGUEIRA PUL
CONTROLADOR INTERNO

Atrohn Nogueira Pul
Controlador Interno
Decreto nº 48 de 12/06/17

Antonio Ferreira de Souza
Sec. Mun. de Adm. e Finanças
PORTARIA Nº 005/2017

Publicado Conf. em
 Art. 37 da L.O. nº 60
 Em: 20/10/2019

LRF, Art. 48, Anexo XIV

R\$ 1,00

BALANÇO ORÇAMENTÁRIO	Até o Bimestre
RECEITAS	
Previsão Inicial da Receita	68.063.976,00
Previsão Atualizada da Receita	68.063.976,00
Receitas Realizadas	64.134.149,35
Deficit Orçamentário	15.983.436,28
Saldos de Exercícios Anteriores (Utilizados para créditos Adicionais)	0,00
DESPESAS	
Dotação inicial	68.063.976,00
Créditos Adicionais	5.971.598,27
Dotação Atualizada	74.035.574,27
Despesas Empenhadas	64.134.149,35
Despesas Liquidadas	44.381.917,45
Despesas Pagas	43.572.006,52
Superavit Orçamentário	19.752.231,90
DESPESAS POR FUNÇÃO/SUBFUNÇÃO	
Despesas Empenhadas	64.134.149,35
Despesas Liquidadas	44.381.917,45
RECEITA CORRENTE LÍQUIDA - RCL	
Receita Corrente Líquida	47.166.167,99
RECEITAS E DESPESAS DOS REGIMES DE PREVIDÊNCIA	
Regime Geral de Previdência Social	
Receitas Previdenciárias Realizadas (I)	
Despesas Previdenciárias Liquidadas (II)	
Resultado Previdenciárias (III) = (I - II)	
Regime Próprio de Previdência dos Servidores	
Receitas Previdenciárias Realizadas (IV)	0,00
Despesas Previdenciárias Liquidadas (V)	0,00
Resultado Previdenciário (VI) = (IV - V)	0,00

Adelino dos Santos de Sousa
 Prefeito

Adriano Nogueira Pul
 Controlador Interno
 Decreto nº 0048 de 12/06/17

Adriano Nogueira Pul
 Controlador Interno
 Portaria Nº 0005/2017
 de 11/11/17
 de 11/11/17
 de 11/11/17

RESULTADOS NOMINAL E PRIMÁRIO	Meta fixada no	Resultado apurado	% em relação
	AMF da LDO (a)	até o bimestre (b)	à meta (b/a)
Resultado Nominal	0,00	1.283.149,24	0,00 %
Resultado Primário	0,00	1.935.524,07	0,00 %

RESTOS A PAGAR POR PODER E MINISTÉRIO PÚBLICO	Inscrição	Cancelamento Até o Bimestre	Pagamento Até o Bimestre	Saldo a Pagar
RESTOS A PAGAR PROCESSADOS	3.346.594,69	0,00	3.027.448,27	319.146,42
Poder Executivo	3.346.594,69	0,00	3.027.448,27	319.146,42
Poder Legislativo	0,00	0,00	0,00	0,00
Poder Judiciário	0,00	0,00	0,00	0,00
Ministério Público	0,00	0,00	0,00	0,00
RESTOS A PAGAR NÃO PROCESSADOS	3.755.267,40	0,00	59.614,93	3.695.652,47
Poder Executivo	3.755.267,40	0,00	59.614,93	3.695.652,47
Poder Legislativo	0,00	0,00	0,00	0,00
Poder Judiciário	0,00	0,00	0,00	0,00
Ministério Público	0,00	0,00	0,00	0,00
TOTAL	7.101.862,09	0,00	3.087.063,20	4.014.798,89

DESPESAS COM AÇÕES TÍPICAS DE MANUTENÇÃO E DESENVOLVIMENTO DO ENSINO	Valor Apurado Até o Bimestre	Limites Constitucionais Anuais	
		% Mínimo a Aplicar no Exercício	% Aplicado Até o Bimestre
Mínimo Anual de <18%/25%> das receitas de impostos na manutenção e Desenvolvimento do Ensino	6.191.154,21	25%	25,39
Mínimo Anual de 60% do FUNDEB na Remuneração do Magistério com Ensino Fundamental e Médio	10.307.496,27	60%	60,38
Mínimo Anual de 60% do FUNDEB na Remuneração do Magistério com Educ. Infantil e Ensino Fundamental	1.125.158,06	60%	6,59
Complementação da União ao FUNDEB	7.778.066,35	0	172,85

Alfredo dos Santos de Sousa
 Prefeito

Antonio Magalhães Pinheiro
 Controlador Interno
 Decreto nº 0048 de 12/08/17

Sec. Municipal de Educação
 PORTARIA Nº 0052/2018
 Antônio Ferreira de Sousa
 Sec. Municipal de Educação

RECEITAS DE OPERAÇÕES DE CRÉDITO E DESPESAS DE CAPITAL	Valor Apurado Até o Bimestre	Saldo a Realizar
Receitas de operações de Crédito	0,00	0,00
Despesa de Capital Líquida	5.464.723,08	1.946.516,88

PROJEÇÃO ATUARIAL DOS REGIMES DE PREVIDÊNCIA	EXERCÍCIO	100.º EXERCÍCIO	200.º EXERCÍCIO	350.º EXERCÍCIO
Regime Geral de Previdência Social				
Receitas Previdenciárias (I)				
Despesas Previdenciárias (II)				
Resultado Previdenciário (I - II)				
Regime Próprio de Previdência Social dos servidores Públicos				
Receitas Previdenciárias (IV)	0,00	0,00	0,00	0,00
Despesas Previdenciárias (V)	0,00	0,00	0,00	0,00
Resultado Previdenciário (IV - V)	0,00	0,00	0,00	0,00

RECEITAS DA ALIENAÇÃO DE ATIVOS E APLICAÇÃO DOS RECURSOS	Valor Apurado Até o Bimestre	Saldo a Realizar
Receita de Capital Resultante da Alienação de Ativos	0,00	0,00
Aplicação dos Recursos da Alienação de Ativos		

DESPESAS COM AÇÕES E SERVIÇOS PÚBLICOS DE SAÚDE	Valor Apurado Até o Bimestre	Limites Constitucionais Anuais	
		% Mínimo a Aplicar no Exercício	% Aplicado Até o Bimestre
Despesas com Ações e Serviço Público de Saúde executadas com recursos de impostos	4.606.476,84	15,00 %	25,26 %

Prefeito
 Afonso dos Santos de Sousa

Afonso Nogueira Pui
 Controle Interno
 Decreto nº 0048 de 12/06/17

Antônio Ferreira de Sousa
 Sec. Mun. De Adm. e Finanças
 PORTARIA Nº 005/2019

Atestado Conforme
da L.O.M.F.A.
30/01/2019
[Assinatura]

	Valor Apurado no Exercício Corrente
DESPESAS DE CARÁTER CONTINUADO DERIVADAS DE PPP	
Despesas de Caráter Continuado derivadas de PPP	
Total das Despesas / RCL (%)	%

FONTE: SISTEMA: Aspec Informática - UNIDADE RESPONSÁVEL: Prefeitura Municipal de Floresta do Araguaia - DATA DA EMISSÃO: 30/01/2019 - HORA DA EMISSÃO: 12:11:38

Adélio dos Santos de Sousa

[Assinatura]
Prefeito

ADELIO DOS SANTOS DE SOUSA
PREFEITO

[Assinatura]

ANTÔNIO FERREIRA DE SOUZA
SECRETÁRIO DE ADMINISTRAÇÃO E FINANÇAS

RENEBEKS MARTINS GOMES
CONTADOR

[Assinatura]

AIROHN NOGUEIRA PUL
CONTROLADOR INTERNO

Airohn Nogueira Pul
Controlador Interno
Decreto nº048 de 12/06/17

Antônio Ferreira
Sag. Mun. de Adm. e Finanças
PORTARIA Nº 005/2017