

**DECLARAÇÃO DE PUBLICAÇÃO DO
RELATÓRIO RESUMIDO DA EXECUÇÃO ORÇAMENTÁRIA**

DECLARO, sob penas da Lei, que o **Relatório Resumido de Execução Orçamentária (RREO)** da Prefeitura Municipal de Floresta do Araguaia, Estado do Pará, relativo ao 6º Bimestre de 2017, foi publicado em 30/01/2018, no **MURAL** da Prefeitura Municipal, contendo os elementos exigido no artigo 52 da Lei Complementar n.º 101, de 4 de maio de 2000.

Floresta do Araguaia-Pará, 30 de janeiro de 2018.

ADELIO DOS SANTOS DE SOUSA
PREFEITO

Publicado Conforme
Art. 37 da L.O.M.P.A.
Em 30/01/2018

RREO - ANEXO I (LRF, Art. 5º, inciso I, alínea 'a' e 'b' do inciso II e § 1º.)

R\$ 1,00

RECEITAS ORÇAMENTÁRIAS	PREVISÃO INICIAL	PREVISÃO ATUALIZADA (a)	RECEITAS REALIZADAS				SALDO A REALIZAR (a-c)
			NO BIMESTRE (b)	% h/a	ATE O BIMESTRE (c)	% c/a	
RECEITAS (exeto extra-orçamentárias) (1)	62.000.000,00	62.000.000,00	9.110.910,77	14,70	44.657.655,79	72,03	17.342.344,21
RECEITAS CORRENTES	56.450.000,00	56.450.000,00	8.964.660,77	15,88	44.267.655,79	78,42	12.182.344,21
RECEITA TRIBUTÁRIA	3.030.000,00	3.030.000,00	881.589,47	29,10	1.974.228,08	63,51	1.105.771,92
IMPOSTOS	2.560.000,00	2.560.000,00	858.730,52	33,54	1.774.840,38	67,53	831.159,62
TAXAS	390.000,00	390.000,00	22.858,95	5,86	199.387,70	50,10	194.622,30
Contribuição de melhoria	80.000,00	80.000,00	0,00	0,00	0,00	0,00	80.000,00
RECEITA DE CONTRIBUIÇÕES	320.000,00	320.000,00	141.936,46	44,36	811.887,40	254,96	-491.887,40
Contribuição para o custeio do serviço de iluminação pública	320.000,00	320.000,00	141.936,46	44,36	811.887,40	254,96	-491.887,40
RECEITA PATRIMONIAL	850.000,00	850.000,00	18.256,16	2,15	366.390,26	43,13	483.409,74
RECEITAS IMOBILIÁRIAS	40.000,00	40.000,00	0,00	0,00	0,00	0,00	40.000,00
RECEITAS DE VALORES MOBILIÁRIOS	760.000,00	760.000,00	18.256,16	2,40	366.390,26	48,24	393.409,74
OUTRAS RECEITAS PATRIMONIAIS	50.000,00	50.000,00	0,00	0,00	0,00	0,00	50.000,00
RECEITA DE SERVIÇOS	130.000,00	130.000,00	13.363,86	8,74	22.210,54	17,09	107.789,46
TRANSFERÊNCIAS CORRENTES	51.980.000,00	51.980.000,00	7.902.519,09	15,20	40.539.767,80	77,97	11.450.232,20
Transferências intergovernamentais	51.540.000,00	51.540.000,00	7.902.519,09	15,33	39.513.904,11	76,67	12.026.095,89
Transferências de convênios	440.000,00	440.000,00	0,00	0,00	1.015.863,69	230,88	-575.863,69
OUTRAS RECEITAS CORRENTES	140.000,00	140.000,00	8.995,73	6,43	608.971,71	434,98	-468.971,71
Multa e juros de mora	80.000,00	80.000,00	0,00	0,00	10.853,22	13,55	69.146,88
Indenizações e restituições	35.000,00	35.000,00	0,00	0,00	0,00	0,00	35.000,00
Receita da dívida ativa	20.000,00	20.000,00	0,00	0,00	0,00	0,00	20.000,00
Receitas correntes diversas	5.000,00	5.000,00	0,00	0,00	0,00	0,00	5.000,00
RECEITAS DE CAPITAL	5.550.000,00	5.550.000,00	146.250,00	2,64	390.000,00	7,03	5.160.000,00
TRANSFERÊNCIAS DE CAPITAL	5.550.000,00	5.550.000,00	146.250,00	2,64	390.000,00	7,03	5.160.000,00
Transferências de convênios	5.550.000,00	5.550.000,00	146.250,00	2,64	390.000,00	7,03	5.160.000,00
RECEITAS (extra-orçamentárias) (2)	0,00	0,00	0,00	0,00	0,00	0,00	0,00
SUBTOTAL DAS RECEITAS (3) = (1 + 2)	62.000.000,00	62.000.000,00	9.110.910,77	14,70	44.657.655,79	72,03	17.342.344,21

OPERÇÕES DE CREDITO / FINANCIAMENTO (IV)
OPERÇÕES DE CREDITO INTERNAS
para refinanciamento da dívida habitária
para refinanciamento da dívida contratual

Publicado Conforme
Art. 37 da L.O. nº 60
de 1993

[Handwritten signature]

[Handwritten signature]

Declaro que este Relatório é verdadeiro e fielmente representa a execução orçamentária da Prefeitura Municipal de Floresta do Araguaia, no período de 01/11/2017 a 30/11/2017.

[Handwritten signature]
Prefeito Municipal
Controlador Interno

Declaro que este Relatório é verdadeiro e fielmente representa a execução orçamentária da Prefeitura Municipal de Floresta do Araguaia, no período de 01/11/2017 a 30/11/2017.

[Handwritten signature]
Secretário Municipal de Administração
Controlador Externo

OPERAÇÕES DE CRÉDITO EXTERNAS
Para refinanciamento da dívida mobiliária
Para refinanciamento da dívida contratada

SUBTOTAL COM REFINANCIAMENTO (V) = (III + IV)	62.000.000,00	62.000.000,00	9.110.910,77	14,70	44.617.655,79	72,03	17.342.344,21
DÉFICIT (V)	-	-	-	-	5.672.474,65	-	-
TOTAL (VII) = (VI) - (V)	62.000.000,00	62.000.000,00	9.110.910,77	14,70	50.339.130,44	72,03	11.669.869,56

SALDOS DE EXERCÍCIOS ANTERIORES (utilizados para créditos aditivos)	-	0,00	-	-	-	-	-
Requisitos apropriados em exercícios anteriores - RPPS	-	0,00	-	-	-	-	-
Superávit financeiro	-	0,00	-	-	-	-	-
Reabertura de créditos adicionais	-	0,00	-	-	-	-	-

Publicado Conforme
Art. 37 da L.O.M.F.A.
Em 20/11/2017
Mário

DESPESAS ORÇAMENTÁRIAS	DOTAÇÃO INICIAL (d)	DOTAÇÃO ATUALIZADA (e)	DESPESAS EMPENHADAS		SALDO (g)=(e-f)	DESPESAS LIQUIDADAS		SALDO (i)=(e-h)	DESPESAS PAGAS ATÉ O BIMESTRE (j)	ANOTAÇÕES EM RESTOS A PAGAR NÃO PROCESSADOS (k)
			NO BIMESTRE	ATÉ O BIMESTRE (f)		NO BIMESTRE	ATÉ O BIMESTRE (h)			
DESPESAS (exceto inter-orçamentárias)(VIII)	62.000.000,00	62.000.000,00	9.950.499,54	50.330.110,44	11.669.869,56	11.608.688,32	46.570.413,04	15.421.586,96	43.882.947,71	3.714.717,40
DESPESAS CORRENTES	49.016.000,00	57.775.575,40	9.807.343,51	48.576.205,06	9.249.370,34	11.560.737,29	44.777.317,66	12.990.257,74	42.212.892,56	3.748.887,40
Pessoal e encargos sociais	27.544.000,00	28.132.460,00	5.740.836,30	23.439.205,51	4.693.234,49	5.726.112,65	23.424.521,86	4.707.930,14	22.154.431,68	34.683,65
Juros e encargos da dívida	30.000,00	233.000,00	0,00	231.000,00	1.000,00	120.000,00	252.000,00	1.000,00	312.000,00	0,00
Outras despesas correntes	21.444.000,00	29.399.115,40	4.056.507,21	24.834.999,55	4.555.115,05	3.114.604,64	23.100.795,80	4.289.319,60	19.806.460,68	3.714.203,75
DESPESAS DE CAPITAL	12.772.000,00	4.165.424,60	143.136,03	1.803.925,38	2.161.409,22	247.931,03	1.801.095,38	2.164.379,22	1.670.079,11	2.830,00
INVESTIMENTOS	12.382.000,00	3.680.424,60	61.795,77	1.320.928,67	2.159.495,93	166.070,77	1.318.098,67	2.162.325,93	1.196.593,95	2.830,00
Amortização de dívidas	390.000,00	485.000,00	81.860,26	482.996,71	2.003,29	81.860,26	482.996,71	2.003,29	473.503,20	0,00
RESERVA DE CONTINGÊNCIA	230.000,00	59.000,00	0,00	0,00	59.000,00	0,00	0,00	59.000,00	0,00	0,00
DESPESAS (inter-orçamentárias)(IX)	0,00	0,00	0,00	0,00	0,00	0,00	0,00	0,00	0,00	0,00

SUBTOTAL DAS DESPESAS(X)=(VIII+IX)	62.000.000,00	62.000.000,00	9.950.499,54	50.330.330,44	11.669.869,56	11.608.688,32	46.570.413,04	15.421.586,96	43.882.947,71	3.751.717,40
------------------------------------	---------------	---------------	--------------	---------------	---------------	---------------	---------------	---------------	---------------	--------------

ANOTAÇÃO DA DIVISA

Antonio Augusto
Controlador Interno
Decreto nº 048 de 12/06/17

Antonio Augusto
Controlador Interno
Decreto nº 048 de 12/06/17

Pará
Governo Municipal de Floresta do Araguaia
Consolidado

RELATORIO RESUMIDO DA EXECUÇÃO ORÇAMENTÁRIA
BALANÇO ORÇAMENTÁRIO
ORÇAMENTOS FISCAL E DA SEGURIDADE SOCIAL
1º Bimestre de 2017 (Novembro a Dezembro)

Publicado Conforme
Art. 37 da L.O. M.F.A.
Em: 20/01/2018

Pág.: 0004

FONTE: SISTEMA: ASPEC Informática - UNIDADE RESPONSÁVEL: Prefeitura Municipal de Floresta do Araguaia - DATA DA EMISSÃO: 30/01/2018 - HORA DA EMISSÃO: 10:07:54

NOTAS: (*) - No modelo da STM inexistirá coluna para reduções de dotação. Por este motivo, as reduções foram deduzidas na própria coluna de 'Créditos adicionais', motivo pelo qual esta coluna poderá conter valores negativos, não sendo portanto nenhum erro ser exibido valores negativos na coluna 'Créditos adicionais'.

ADEILDO DOS SANTOS DE SOUSA
PREFEITO

RENEGERES MARTINS GOMES
CONTADOR


SECRETÁRIO DE ADMINISTRAÇÃO E FINANÇAS
SECRETARIA DE ADMINISTRAÇÃO E FINANÇAS
FLORESTA DO ARAGUAIA - PA
15.120/2017


CONTADOR

Andréa Nogueira Pul
Controladora Interna
Decreto nº 048 de 12/06/17

FUNÇÃO / SUBFUNÇÃO	DOTAÇÃO INICIAL	DOTAÇÃO ATUALIZADA (a)	DESPESAS EMPENHADAS		%	SALDO	DESPESAS LIQUIDADAS		%	SALDO	INSCRITAS EM RESTOS A PAGAR NÃO PROCESSADOS (f)				
			NO BIMESTRE	ATÉ O BIMESTRE (b)			(b)/total (b)	(c) = (a-b)				NO BIMESTRE	ATÉ O BIMESTRE (d)	(d)/total (d)	(e) = (a-d)
DESPESAS (EXCETO INTRA-ORÇAMENTARIAS) (z)	62.000.000,00	62.000.000,00	9.950.499,54	50.330.130,44	100,00	13.669.869,36	11.608.808,32	46.578.413,04	100,00	15.421.586,96	3.751.727,40				
LEGISLATIVA	2.080.000,00	1.447.000,00	1.776.768,72	1.776.768,72	3,33	130.231,28	1.776.768,72	1.776.768,72	3,01	130.231,28	0,00				
Ação Legislativa	2.080.000,00	1.447.000,00	1.776.768,72	1.776.768,72	3,33	130.231,28	1.776.768,72	1.776.768,72	3,01	130.231,28	0,00				
ADMINISTRAÇÃO	9.735.000,00	13.935.464,43	1.886.540,17	12.559.607,27	24,95	535.857,36	2.230.310,06	10.308.872,17	22,33	2.786.592,26	2.250.735,10				
Administração geral	9.735.000,00	13.935.464,43	1.886.540,17	12.559.607,27	24,95	535.857,36	2.230.310,06	10.308.872,17	22,33	2.786.592,26	2.250.735,10				
FORNECER DE SERVIÇOS TERCEIROS	3.775.000,00	3.345.304,54	324.393,52	1.507.813,79	3,00	1.831.490,75	330.846,72	1.382.559,16	2,97	1.962.354,36	223.263,61				
ASSISTÊNCIA SOCIAL	100.000,00	96.000,00	0,00	0,00	0,00	0,00	0,00	0,00	0,00	0,00					
Assistência de portador de deficiência	100.000,00	96.000,00	0,00	0,00	0,00	0,00	0,00	0,00	0,00	0,00					
Assistência à Criança e ao Adolescente	405.000,00	249.000,00	18.657,44	32.419,99	0,06	216.580,01	18.657,44	32.419,99	0,07	216.580,01	0,00				
Assistência Comunitária	2.830.000,00	2.669.304,54	335.205,68	1.473.243,80	2,93	1.196.060,74	341.738,88	1.397.982,19	2,69	1.321.324,35	125.263,61				
Administração Geral	340.000,00	262.000,00	450,00	2.150,00	0,00	279.850,00	450,00	2.150,00	0,00	279.850,00	0,00				
Despesa Subvenções	100.000,00	55.000,00	0,00	0,00	0,00	55.000,00	0,00	0,00	0,00	55.000,00	0,00				
SAÚDE	12.085.000,00	14.497.962,55	1.478.058,42	8.576.034,61	16,94	5.971.927,98	1.501.597,93	8.522.034,61	18,30	5.975.927,98	4.008,00				
Atenção Básica	3.335.000,00	2.985.837,78	85.729,15	1.118.872,70	2,22	1.466.965,08	90.023,81	1.118.872,70	2,40	1.466.965,08	0,00				
Assistência Hospitalar e Ambulatorial	4.200.000,00	4.361.124,81	374.967,16	2.015.862,90	4,01	2.345.261,91	382.216,50	2.015.862,90	4,33	2.345.261,91	0,00				
Suporte Profilático e Terapêutico	230.000,00	250.000,00	65.727,10	217.881,94	0,43	32.118,06	72.981,98	217.881,94	0,47	32.118,06	0,00				
Vigilância Sanitária	100.000,00	25.000,00	44.304,94	164.984,90	0,33	180.013,10	44.304,94	164.984,90	0,35	180.013,10	0,00				
Vigilância Epidemiológica	100.000,00	25.000,00	0,00	0,00	0,00	25.000,00	0,00	0,00	0,00	25.000,00	0,00				
Administração Geral	3.760.000,00	6.192.000,00	857.330,02	5.008.432,12	9,95	1.382.567,83	912.078,90	5.004.432,12	10,74	1.386.567,83	4.000,00				
Despesa Subvenções	120.000,00	140.000,00	0,00	0,00	0,00	140.000,00	0,00	0,00	0,00	140.000,00	0,00				
EDUCAÇÃO	23.808.000,00	24.248.460,43	4.294.563,33	23.172.783,22	46,04	1.075.676,71	5.302.649,46	21.874.168,78	46,96	2.374.791,65	1.298.614,94				
Ensino Fundamental	18.630.000,00	17.153.061,24	3.233.250,23	16.577.318,36	32,94	975.702,94	3.745.751,99	16.392.358,26	35,39	769.702,96	185.000,04				
Ensino Médio	50.000,00	36.940,00	0,00	21.940,00	0,04	15.000,00	4.240,00	20.520,00	0,04	16.460,00	1.420,00				
Educação Infantil	1.531.000,00	1.708.807,89	375.130,74	1.491.555,04	2,96	237.452,85	375.130,74	1.491.555,04	3,20	212.452,85	0,00				
Educação de Jovens e Adultos	330.000,00	118.592,00	0,00	0,00	0,00	118.592,00	0,00	0,00	0,00	118.592,00	0,00				
Educação Especial	435.000,00	0,00	0,00	0,00	0,00	0,00	0,00	0,00	0,00	0,00					
Administração Geral	2.000.000,00	3.320.053,10	591.534,46	3.226.807,62	5,41	93.246,08	630.713,15	3.182.017,24	6,54	132.981,36	39.735,28				
Despesa Subvenções	1.052.000,00	1.983.006,70	94.147,90	3.855.923,36	3,69	57.682,04	234.810,58	3.882.663,24	1,58	1.130.142,46	1.072.459,62				

Carla Costa

PROFESSORA PAI
Controladora Interno
Decreto nº 048 de 12/08/17

PROFESSORA PAI
Controladora Interno
Decreto nº 048 de 12/08/17

RELATÓRIO RESUMIDO DA EXECUÇÃO ORÇAMENTÁRIA
DEMONSTRATIVO DA EXECUÇÃO DAS DESPESAS POR FUNÇÃO/SUBFUNÇÃO
ORÇAMENTO FISCAL E DA SEGURIDADE SOCIAL
6º bimestre de 2017 (Novembro a Dezembro)

Publicado Conforme
Art. 37 da LOMFA
Em 20/11/2017

FUNÇÃO / SUBFUNÇÃO	DOTAÇÃO INICIAL	DOTAÇÃO ATUALIZADA (a)	DESPESAS EMPENHADAS			SALDO (c) = (a-b)	DESPESAS LIQUIDADAS			SALDO (e) = (a-d)	INSCRITAS EM RESTOS A PAGAR NÃO PROCESSADOS (f)
			NO BIMESTRE	ATE O BIMESTRE (b)	% (b/total)		NO BIMESTRE	ATE O BIMESTRE (d)	% (d/total)		
CULTURA											
Ofusca Cultural	600.000,00	401.000,00	0,00	259.043,60	0,53	131.956,40	0,00	269.043,60	0,58	0,00	
URBANISMO	1.372.000,00	12.000,00	0,00	0,00	0,00	131.956,40	0,00	269.043,60	0,58	0,00	
Jatira-estrutura Urbana	1.100.000,00	0,00	0,00	0,00	0,00	0,00	0,00	0,00	0,00	0,00	
Serviços Urbanos	272.000,00	12.000,00	0,00	0,00	0,00	12.000,00	0,00	12.000,00	0,00	0,00	
Habitação rural	390.000,00	13.000,00	0,00	0,00	0,00	13.000,00	0,00	13.000,00	0,00	0,00	
SANEAMENTO											
Saneamento Básico Urbano	1.616.000,00	1.071.710,17	0,00	217.303,74	0,43	653.906,53	0,00	121.393,74	0,47	0,00	
Depois-Serviços	400.000,00	309.448,72	0,00	0,00	0,00	309.448,72	0,00	0,00	0,00	0,00	
GESTÃO AMBIENTAL	265.000,00	580.400,00	53.911,19	474.252,12	0,94	106.147,88	76.687,54	67.011,32	0,92	47.353,54	
Administração Geral	245.000,00	560.400,00	0,00	0,00	0,00	86.147,88	0,00	139.341,62	0,92	0,00	
Depois Subfunções	20.000,00	20.000,00	0,00	0,00	0,00	20.000,00	0,00	20.000,00	0,00	0,00	
AGRICULTURA											
Abastecimento	1.510.000,00	1.163.000,00	53.642,47	666.005,89	1,32	496.994,11	127.247,17	640.096,08	1,37	25.909,81	
Extensão Rural	20.000,00	10.000,00	0,00	0,00	0,00	10.000,00	0,00	10.000,00	0,00	0,00	
Produção da Produção Agropecuária	510.000,00	200.000,00	0,00	0,00	0,00	200.000,00	0,00	200.000,00	0,00	0,00	
Administração Geral	50.000,00	50.000,00	0,00	0,00	0,00	50.000,00	0,00	50.000,00	0,00	0,00	
Depois Subfunções	800.000,00	883.000,00	63.642,47	666.005,89	1,32	216.994,11	127.247,17	640.096,08	1,37	25.909,81	
ENERGIA											
Depois Subfunções	100.000,00	175.000,00	1.473,28	112.922,60	0,22	62.077,40	2.473,28	112.922,60	0,24	0,00	
TRANSPORTE											
Transporte Rodoviário	100.000,00	175.000,00	1.473,28	112.922,60	0,22	62.077,40	2.473,28	112.922,60	0,24	0,00	
DESPORTO E LAZER											
Desporto Comunitário	600.000,00	306.857,20	0,00	0,00	0,00	178.455,49	0,00	28.121,25	0,28	0,00	
Depois Subfunções	150.000,00	156.857,20	0,00	0,00	0,00	158.745,95	0,00	100.290,16	0,22	0,00	
ENCARGOS ESPECIAIS											
Serviço da Divisão Interna	650.000,00	958.000,00	0,00	0,00	0,00	38.817,33	210.148,44	919.187,67	1,97	0,00	
Outros Encargos Especiais	410.000,00	738.000,00	0,00	0,00	0,00	3.003,29	201.860,26	734.936,74	1,58	0,00	
RESERVA DE CONTINGENCIA	240.000,00	220.000,00	0,00	0,00	0,00	15.834,04	28.288,18	184.185,96	0,40	0,00	
	220.000,00	59.000,00	0,00	0,00	0,00	59.000,00	0,00	0,00	0,00	0,00	

Carvalho

[Assinatura]

[Assinatura]
André Magalhães Pul
Controlador Interno

[Assinatura]
Secretaria de Saúde
Sec. Mun. de Saúde
2017

RELATÓRIO RESUMIDO DA EXECUÇÃO ORÇAMENTÁRIA
DEMONSTRATIVO DA EXECUÇÃO DAS DESPESAS POR FONÇÃO/SUBFUNÇÃO
ORÇAMENTO FISCAL E DA SEGURIDADE SOCIAL
1º Bimestre de 2017 (Novembro a Dezembro)

RREO - Anexo 2 (RF, Art.52, inciso II, alínea 'c')

Publicado Conforme
Art. 37 da LOMFA
Em 20/11/2017

Pág.: 0093

R\$ 1,00

FUNÇÃO / SUBFUNÇÃO	DOTAÇÃO INICIAL	DOTAÇÃO ATUALIZADA (a)	DESPESAS EMPENHADAS		SALDO (c) = (a-b)	DESPESAS LIQUIDADAS		SALDO (e) = (a-d)	INSCRITAS EM RESTOS A PAGAR NÃO PROCESSADOS (f)	
			NO BIMESTRE	ATÉ O BIMESTRE (b)		NO BIMESTRE	ATÉ O BIMESTRE (d)			
										% (b/total)
DESPESAS (INTER-ORÇAMENTARIAS) (II)	0,00	0,00	0,00	0,00	0,00	0,00	0,00	0,00	0,00	
TOTAL (III) = (I + II)	62.000.000,00	62.000.000,00	9.950.499,54	50.330.130,44	100,00	11.608.688,32	48.578.413,04	100,00	15.421.586,96	3.731.717,40

FONTE: SISTEMA: ASPEC Informativa - UNIDADE RESPONSÁVEL: Prefeitura Municipal de Floresta do Araguaia - DATA DA EMISSÃO: 30/01/2018 - HORA DA EMISSÃO: 10:08:13

ABELIO DOS SANTOS DE SOUSA
PREFEITO

RENIEBENS MARTINS GOMES
CONTADOR

ANTONIO FERREIRA DE SOUZA
SECRETÁRIO DE ADMINISTRAÇÃO E FINANÇAS

ATILDA PIV DO NASCIMENTO
CONTROLLER INTERNO

Antônio
de Souza
PREFEITO

Antônio Nogueira Piv
Controlador Interno

Decreto nº 048 de 12/05/17

EVOLUÇÃO DA RECEITA REALIZADA NOS ÚLTIMOS 12 MESES

ESPECIFICAÇÃO	EVOLUÇÃO DA RECEITA REALIZADA NOS ÚLTIMOS 12 MESES											
	Jan/2017	Feb/2017	Mar/2017	Abr/2017	Mai/2017	Jun/2017	Jul/2017					
RECEITAS CORRENTES (I)	3.312.074,41	5.879.465,10	4.274.663,33	3.434.967,68	3.750.873,82	3.637.593,56	3.719.429,40					
Receita tributária	295.003,70	1.117.741,02	113.029,61	99.517,73	69.780,71	44.217,44	68.729,93					
IPTU	7.215,07	49.279,35	27.378,38	0,00	1.773,07	10.570,20	729,93					
ISS	20.794,18	25.049,41	97.531,97	85.776,74	3.640,50	22.181,84	62.147,16					
ITBI	249.840,13	6.663,38	6.277,44	0,00	1.031,42	1.553,64	2.122,45					
IRRF	0,00	23.661,02	0,00	0,00	0,00	0,00	0,00					
Outras receitas tributárias	17.154,32	27.005,86	6.648,85	13.786,71	54.124,96	9.906,19	3.276,95					
Receita de contribuições	64.909,71	63.071,09	60.048,56	77.020,73	52.177,33	77.601,66	62.688,73					
Receita patrimonial	31.490,72	34.962,68	46.339,12	30.167,00	41.527,11	29.307,16	26.271,98					
Receita de serviços	0,00	0,00	0,00	0,00	0,00	0,00	0,00					
Transferências	33.499,99	34.962,68	46.339,12	30.167,00	41.527,11	29.307,16	26.271,98					
Receita de impostos	1.052.833,56	1.339.663,77	815.538,00	1.018.874,10	1.152.120,61	1.065.720,19	1.122.111,10					
Cota-parte do FPM	1.052.833,56	1.339.663,77	815.538,00	1.018.874,10	1.152.120,61	1.065.720,19	1.122.111,10					
Cota-parte do ICMS	703.023,00	631.901,77	617.798,83	682.277,72	676.941,81	606.941,81	622.222,22					
Cota-parte do IPVA	17.177,33	10.330,40	33.791,11	21.409,70	44.217,44	45.719,54	25.381,54					
Cota-parte do ITR	4.642,09	5.850,10	7.54,11	4.112,99	5.850,10	7.19,36	4.071,45					
Transferências da LC 87/96	5.850,10	5.850,10	5.850,10	5.850,10	5.850,10	5.850,10	5.850,10					
Transferências da LC 61/89	15.481,60	15.777,38	14.623,70	13.353,74	17.944,04	13.503,92	18.853,78					
Transferências do Fundeb	794.707,02	2.354.380,74	1.055.240,21	1.066.548,20	1.194.768,21	1.142.116,66	929.545,38					
Outras transferências correntes	269.943,26	461.523,49	1.459.790,85	404.783,65	301.087,92	522.250,73	486.268,18					
Outras receitas correntes	0,00	0,00	0,00	0,00	0,00	0,00	0,00					
DEBÜTES (II)	371.204,12	402.742,78	303.872,78	351.398,88	380.296,39	364.405,96	318.132,60					
Ded. de receita para formação do Fundeb	371.204,12	402.742,78	303.872,78	351.398,88	380.296,39	364.405,96	318.132,60					
RECEITA CORRENTE LÍQUIDA (III)=(I-II)	2.940.870,29	5.476.722,32	3.970.790,55	3.083.572,80	3.380.527,43	3.273.187,60	3.401.296,80					

Glauco Basso

[Assinatura]

[Assinatura]
Ademir Menezes Filho
Controlador Interno
Decreto nº 948 de 12/06/17

[Assinatura]
Secretaria Municipal de Finanças
Nº 0051/2017

ESPECIFICAÇÃO	EVOLUÇÃO DA RECEITA REALIZADA NOS ÚLTIMOS 12 MESES						TOTAL (ÚLTIMOS 12 MESES)	PREVISÃO ATUALIZADA EXERCÍCIO
	Ago/2017	Set/2017	Out/2017	Nov/2017	Dez/2017			
RECEITAS CORRENTES (I)	3.513.894,23	3.773.585,51	3.484.412,85	3.123.970,18	6.587.004,37	48.593.878,44	61.835.000,00	
Recarga tributária	89.682,32	45.889,97	63.574,05	43.820,16	837.739,11	1.924.228,08	3.030.000,00	
IPU	4.033,94	30,00	1.738,96	10,00	11.318,30	173.194,74	300.000,00	
ISS	33.779,94	24.901,46	26.083,99	23.979,65	98.418,49	329.325,34	1.010.000,00	
ITBI	24,00	13.740,00	23.379,00	300,00	4.406,50	336.547,11	350.000,00	
IRRF	3.207,70	1.889,00	1.488,00	9.000,00	709.851,67	79.307,99	900.000,00	
Outras receitas tributárias	27.300,41	5.229,51	14.88,00	23,06	12.371,00	103.307,10	470.000,00	
Recarga de contribuições	74.259,46	66.938,32	69.370,79	76.707,44	65.223,02	82.987,40	320.000,00	
Recarga patrimonial	29,46	64,48	14,30	9,88	6,40	82,98	50.000,00	
Recarga de serviços	46,97	64,48	14,30	9,88	6,40	82,98	50.000,00	
Transferências correntes	3.230.484,11	3.230.484,10	3.277.927,72	2.988.000,71	5.080.188,10	44.783.920,33	37.000.000,00	
Cota-parte do FPM	688.773,18	740.484,72	748.740,17	748.530,11	748.448,06	8.493.272,81	9.230.000,00	
Cota-parte do ICMS	22,00	29,00	34,00	23,00	27,00	39,00	400.000,00	
Cota-parte do IPVA	931,00	4.930,00	4.051,09	6.036,12	1.717,40	7.470,60	30.000,00	
Cota-parte do ITR	5.850,10	5.850,10	5.850,10	5.850,10	5.850,10	70.203,70	100.000,00	
Transferências da LC 87/96	16.019,31	14.299,69	24.404,45	16.714,46	25.246,01	266.419,78	400.000,00	
Transferências da LC 61/89	1.166.746,68	1.632.577,68	1.330.996,20	720.133,07	2.033.048,07	15.443.419,77	23.477.000,00	
Transferências do Fundo	486.757,10	360.421,10	476.777,13	579.336,16	1.074.423,85	7.071.409,81	13.720.000,00	
Outras transferências correntes	0,00	10,20	1.845,19	342.815,48	404.484,71	4.236.222,65	5.386.000,00	
Outras receitas correntes	333.395,87	319.654,01	342.815,48	343.829,07	404.484,71	4.236.222,65	5.386.000,00	
DEDUCES (II)	333.395,87	319.654,01	342.815,48	343.829,07	404.484,71	4.236.222,65	5.386.000,00	
ded. de receita para formação do fundo	333.395,87	319.654,01	342.815,48	343.829,07	404.484,71	4.236.222,65	5.386.000,00	
RECEITA CORRENTE LÍQUIDA (III)=(I-II)	3.180.498,36	3.453.931,50	3.141.597,37	2.782.141,11	6.182.519,66	44.257.655,79	56.450.000,00	

FONTE: SISTEMA: ASPEC Informatiza - UNIDADE RESPONSÁVEL: Prefeitura Municipal de Floresta do Araguaia - DATA DA EMISSÃO: 30/03/2018 - HORA DA EMISSÃO: 10:08:27

Handwritten signature


Handwritten signature


Arilton P.
Arilton Medeiros Paiva
Controlador Interno
Decreto nº 048 de 12/08/17

Atestado de autenticidade
do documento eletrônico
emitido em 30/03/2018 às 10:08:27
pelo sistema ASPEC Informatiza

RELATÓRIO RESUMIDO DA EXECUÇÃO ORÇAMENTÁRIA
DEMONSTRATIVO DA RECEITA CORRENTE LÍQUIDA
ORÇAMENTO FISCAL E DA SEGURIDADE SOCIAL
6º Bimestre de 2017 (até dezembro)

Publicado Conforme
Art. 37 da L.D.M.F.A.
Em 20/12/2017


ABELTO DOS SANTOS DE SOUSA
PREZIDENTE
SECRETARIO DE ADMINISTRAÇÃO E FINANÇAS


RENÊRENS MARTINS GOMES
CONTAADOR
SECRETARIO DE MANEJO DE RECURSOS


CARLOS MANOEL DE JESUS
CONTAADOR INTERNO

RREO - ANEXO 5 (LRF, Art. 53, inciso III)

R\$ 1,00

DIVIDA FISCAL LIQUIDA

S A L D O S

DIVIDA CONSOLIDADA (3)	EM	EM	EM
	31/DEZ/2016 (a)	SET/17 a OUT/17 (b)	NOV/17 a DEZ/17 (c)
0,00	81.860,26	0,00	0,00

DEDUÇÕES (11)

Disponibilidade de caixa
Disponibilidade de caixa antes
(-) Restos a pagar processados (exceto precatórios)
debits haveres financeiros

2.418.965,88	2.673.248,83	1.305.244,10
2.418.965,88	2.673.248,83	1.305.244,10
137.993,61	2.675.771,34	2.800.977,11
0,00	16.509,52	30.909,01

RECEITAS DE PRIVATIVACOES (XV)

PASSIVOS RECONHECIDOS (V)

DIVIDA FISCAL LIQUIDA (VI) = (III + IV - V)

RESULTADO NOMINAL


VALOR

DISCRIMINAÇÃO DA META FISCAL

META DO RESULTADO NOMINAL FIXADA NO ANEXO DE
METAS FISCAIS DA LDO PARA O EXERCÍCIO DE REFERÊNCIA

FONTE: SISTEMA: ASPEC INFORMÁTICA - UNIDADE RESPONSÁVEL: Prefeitura Municipal de Floresta do Araguaia - DATA DA EMISSÃO: 30/01/2018 - HORA DA EMISSÃO: 10:48:56

Nota - O valor do item 'II' somente será preenchido se for positivo.


Antonio Francisco Pal
Controlador Interno
Decreto nº048 de 12/08/17


Autógrafa Floresta do Araguaia
3 de 1/2018
11/01/2018 10:05:10

RELATÓRIO RESUMIDO DA EXECUÇÃO ORÇAMENTÁRIA
DEMONSTRATIVO DO RESULTADO NOMINAL
ORÇAMENTOS FISCAL E DA SEGURIDADE SOCIAL
6º Bimestre de 2017 (Novembro a Dezembro)

Publicado Conforme
Art. 37 da L.O.M.F.A.
Em 20/11/2017

ADELTO DOS SANTOS DE SOUSA
PREFEITO

RENÉRGIS MARTINS GOMES
CONTADOR

ANDRÉO FERREIRA DE SOUZA
SECRETÁRIO DE ADMINISTRAÇÃO E FINANÇAS

ALBIONA PAZ DO NASCIMENTO
CONTABILADOR INTERNO

Andra Nogueira Pd
Controlador Interno

Decreto nº 016 de 12/08/17

Publicado Conforme
 Art. 37 da LOMFA
 Em 20/11/2017

Alcides

R\$ 1,00

RECEITAS PRIMARIAS	PREVISÃO ATUALIZADA	RECEITAS REALIZADAS	
		ATÉ O BIMESTRE	ATÉ O BIMESTRE ANO ANTERIOR
RECEITAS PRIMARIAS CORRENTES (3)	55.590.000,00	43.901.065,53	0,00
Receita tributária	3.870.000,00	1.924.228,08	0,00
IPTU	300.000,00	123.194,24	0,00
ISS	1.030.000,00	529.323,54	0,00
ITBI	330.000,00	336.542,21	0,00
IRRF	900.000,00	719.778,59	0,00
Outras receitas tributárias	470.000,00	195.387,70	0,00
Outras receitas de contribuições	320.000,00	825.007,40	0,00
Receita patrimonial líquida	90.000,00	0,00	0,00
Receita patrimonial	850.000,00	366.590,26	0,00
(-) Aplicações financeiras	760.000,00	766.590,26	0,00
Transferências correntes	31.900.000,00	40.529.787,00	0,00
Cota-parte do FPM	7.000.000,00	10.728.301,67	0,00
Cota-parte do ICMS	7.039.000,00	6.721.766,36	0,00
Cota-parte do IPVA	320.000,00	268.997,35	0,00
Convênios	440.000,00	1.015.863,69	0,00
Outras transferências correntes	37.181.000,00	21.744.838,73	0,00
Demais receitas correntes	270.000,00	631.182,25	0,00
Divida ativa	20.000,00	0,00	0,00
Diversas receitas correntes	250.000,00	631.182,25	0,00
RECEITAS DE CAPITAL (3I)	250.000,00	631.182,25	0,00
Operações de crédito (III)	5.550.000,00	390.000,00	0,00
Amortização de empréstimos (IV)	0,00	0,00	0,00
Alienação de bens (V)	0,00	0,00	0,00
Transferências de capital	5.550.000,00	390.000,00	0,00
Convênios	5.550.000,00	390.000,00	0,00
RECEITAS PRIMARIAS DE CAPITAL (VI) = (3I + III + IV + V)	5.550.000,00	390.000,00	0,00
RECEITA PRIMÁRIA TOTAL (VII) = (3 + 3V)	61.240.000,00	44.291.065,53	0,00

Alcides
 Prefeito Municipal
 Controlado interno
 Decreto nº 048 de 12/06/17

Alcides
 Assessor de Administração
 Assessor de Planejamento e Orçamento
 Assessor de Contabilidade
 Assessor de Fiscalização
 Assessor de Infraestrutura
 Assessor de Meio Ambiente
 Assessor de Saúde
 Assessor de Trabalho e Assuntos Sociais
 Assessor de Transportes e Comunicação
 Assessor de Urbanismo
 Assessor de Zonamento e Uso do Solo
 Assessor de Recursos Humanos
 Assessor de Tecnologia da Informação
 Assessor de Segurança Pública
 Assessor de Serviços Gerais
 Assessor de Assistência Social
 Assessor de Cultura e Turismo
 Assessor de Esportes e Lazer
 Assessor de Educação
 Assessor de Saúde Bucal
 Assessor de Saúde da Família
 Assessor de Saúde Mental
 Assessor de Saúde do Trabalhador
 Assessor de Saúde do Idoso
 Assessor de Saúde da Mulher
 Assessor de Saúde do Homem
 Assessor de Saúde da Criança e do Adolescente
 Assessor de Saúde da População Vulnerável
 Assessor de Saúde de Pessoas com Deficiência
 Assessor de Saúde de Populações Específicas
 Assessor de Saúde de Comunidades Tradicionais
 Assessor de Saúde de Povos e Comunidades Indígenas
 Assessor de Saúde de Comunidades Quilombolas
 Assessor de Saúde de Comunidades Rurais
 Assessor de Saúde de Comunidades Urbanas
 Assessor de Saúde de Comunidades Periurbanas
 Assessor de Saúde de Comunidades de Fronteira
 Assessor de Saúde de Comunidades de Risco
 Assessor de Saúde de Comunidades de Interesse Social
 Assessor de Saúde de Comunidades de Baixa Renda
 Assessor de Saúde de Comunidades de Alta Renda
 Assessor de Saúde de Comunidades de Risco Social
 Assessor de Saúde de Comunidades de Risco Ambiental
 Assessor de Saúde de Comunidades de Risco Cultural
 Assessor de Saúde de Comunidades de Risco Étnico
 Assessor de Saúde de Comunidades de Risco Religioso
 Assessor de Saúde de Comunidades de Risco Político
 Assessor de Saúde de Comunidades de Risco Econômico
 Assessor de Saúde de Comunidades de Risco Ambiental e Social
 Assessor de Saúde de Comunidades de Risco Ambiental, Social e Econômico
 Assessor de Saúde de Comunidades de Risco Ambiental, Social, Econômico e Cultural
 Assessor de Saúde de Comunidades de Risco Ambiental, Social, Econômico, Cultural e Político
 Assessor de Saúde de Comunidades de Risco Ambiental, Social, Econômico, Cultural, Político e Religioso
 Assessor de Saúde de Comunidades de Risco Ambiental, Social, Econômico, Cultural, Político, Religioso e Étnico
 Assessor de Saúde de Comunidades de Risco Ambiental, Social, Econômico, Cultural, Político, Religioso, Étnico e Religioso

DESPESAS PRIMARIAS	DOTAÇÃO ATUALIZADA	DESPESAS EMPENHADAS		DESPESAS LIQUIDADAS		RESCISÃO DE EMPENHOS		EM EXERCÍCIO ATUAL	EM EXERCÍCIO ANTERIOR
		ATÉ O BIMESTRE EXERCÍCIO ATUAL	ATÉ O BIMESTRE EXERCÍCIO ANTERIOR	ATÉ O BIMESTRE EXERCÍCIO ATUAL	ATÉ O BIMESTRE EXERCÍCIO ANTERIOR	EM EXERCÍCIO ANTERIOR			
DESPESAS CORRENTES (VII)	57.775.575,40	48.526.205,06	0,00	44.777.317,66	0,00	3.748.897,40	0,00	0,00	
Pessoal e encargos sociais	28.132.460,00	23.439.205,51	0,00	23.424.521,46	0,00	14.683,05	0,00	0,00	
Juros e encargos de dívida (IX)	253.000,00	152.000,00	0,00	252.000,00	0,00	0,00	0,00	0,00	
Outras despesas correntes	29.390.115,40	24.934.999,55	0,00	21.100.795,40	0,00	3.734.203,35	0,00	0,00	
DESPESAS PRIMARIAS CORRENTES (X) = (VII) - (IX)	57.322.575,40	48.274.205,06	0,00	44.525.317,66	0,00	3.748.897,40	0,00	0,00	
DESPESAS DE CAPITAL (XI)	4.365.424,60	1.803.925,38	0,00	1.801.095,38	0,00	2.839,80	0,00	0,00	
Investimentos	3.680.424,60	1.310.928,67	0,00	1.310.098,67	0,00	2.839,80	0,00	0,00	
Transferências	0,00	0,00	0,00	0,00	0,00	0,00	0,00	0,00	
Concessão de empréstimos (XII)	0,00	0,00	0,00	0,00	0,00	0,00	0,00	0,00	
Aquisição de bens de capital (XIII)	0,00	0,00	0,00	0,00	0,00	0,00	0,00	0,00	
Amortização de dívida (XIV)	485.000,00	482.996,71	0,00	482.996,71	0,00	0,00	0,00	0,00	
DESPESAS PRIMARIAS DE CAPITAL (XV) = (XI) - (XII) - (XIII) - (XIV)	3.895.424,60	1.310.928,67	0,00	1.310.098,67	0,00	2.839,80	0,00	0,00	
Reserva de contingência (XVI)	59.000,00	0,00	0,00	0,00	0,00	0,00	0,00	0,00	
Reserva do PPS (XVII)	0,00	0,00	0,00	0,00	0,00	0,00	0,00	0,00	
DESPESA PRIMÁRIA TOTAL (XVIII) = (X + XV + XVI + XVII)	61.262.000,00	49.595.133,73	0,00	45.843.416,33	0,00	3.751.737,40	0,00	0,00	
RESULTADO PRIMÁRIO (XIX) = (VII) - (XVIII)	-22.000,00	-5.304.068,20	0,00	-	-	-	-	-	
SALDOS DE EXERCÍCIOS ANTERIORES	-	-	-	-	-	-	-	-	

DISCRIMINAÇÃO DA META FISCAL

VALOR CORRENTE

META DE RESULTADO PRIMÁRIO FIXADA NO ANEXO DE METAS FISCAIS DA LDO PARA O EXERCÍCIO DE REFERÊNCIA

0,00

FONTE: SISTEMA: ASPEC Informática - UNIDADE RESPONSÁVEL: Prefeitura Municipal de Floresta do Araguaia - DATA DA EMISSÃO: 30/01/2018 - HORA DA EMISSÃO: 10:09:17

[Assinatura]
Secretaria Municipal de Controle Interno
Decreto nº 048 de 12/06/17

[Assinatura]


Assessoria Técnica
30 de Novembro de 2017
A CONTABILIDADE

RELATORIO RESUMIDO DA EXECUCAO ORCAMENTARIA
DEMONSTRATIVO DO RESULTADO PRIMARIO
ORCAMENTOS FISCAL E DA SEGURIDADE SOCIAL
1º Bimestre de 2017 (Novembro a Dezembro)

Publicado Conforme
Art. 37 da LOMEA
Em 30/01/2017



ABELLO DOS SANTOS DE SOUSA
PREFEITO



RENÊREIS MARTINS GOMES
CONTADOR



ADONIR FERREIRA DE SOUSA
SECRETARIO DE ADMONISTRACAO E FINANÇAS



ARDEN MAGUARA PÓ
CONTADOR AJUDDADO

Art. 37 da LOMEA
Em 30/01/2017

Desembolso de 1208711

PODER / ÓRGÃO	RESTOS A PAGAR PROCESSADOS				
	INSCRITOS		PAGOS (c)	CANCELADOS (d)	A PAGAR (e)=(a+b-c-d)
	EM EXERCÍCIOS ANTERIORES (a)	EM 31 DE DEZ. EXERC. ANTERIOR (b)			
RESTOS A PAGAR (EXCETO INTRA-ORÇAMENTARIO (3))	86.487,61	51.506,00	24.496,83	0,00	113.496,78
Executivo	86.487,61	51.506,00	24.496,83	0,00	113.496,78
2014-Fundo Municipal de Saúde	31.891,77	0,00	0,00	0,00	31.891,77
2015-Sec. Munic. de Educ. Cultura e Desp	43.179,83	0,00	0,00	0,00	43.179,83
2015-Fundo Municipal de Educação	350,00	0,00	0,00	0,00	350,00
2015-Fundo Municipal de Saúde	11.066,01	0,00	0,00	0,00	11.066,01
2016-Sec. Municipal de Obras e Transport	0,00	8.979,39	0,00	0,00	8.979,39
2016-Fundo Municipal de Assistência Saári	0,00	880,00	0,00	0,00	880,00
2016-Fundo Municipal de Educação	6,00	24.496,83	24.496,83	0,00	0,00
2016-Fundo Municipal de Saúde	0,00	17.149,78	0,00	0,00	17.149,78
Legislativo	0,00	0,00	0,00	0,00	0,00
Judiciário	0,00	0,00	0,00	0,00	0,00
Ministério Público	0,00	0,00	0,00	0,00	0,00
RESTOS A PAGAR (INTRA-ORÇAMENTARIO (3))	0,00	0,00	0,00	0,00	0,00
TOTAL (31E)=(1)+(3))	86.487,61	51.506,00	24.496,83	0,00	113.496,78

[Handwritten signature]

[Handwritten signature]
 Presidente do Conselho Municipal de Controle de Recursos Financeiros
 Decreto nº 048 de 12/02/17

[Handwritten signature]

[Handwritten signature]
 Assessoria Técnica de Planejamento e Controle Financeiro
 Nº 125, De 12/02/17

RELATORIO RESUMO DA EXECUCAO ORCAMENTARIA
 DEMONSTRATIVO DOS RESTOS A PAGAR
 POR PODER E ORGAO
 ORCAMENTO FISCAL E DA SEGURIDADE SOCIAL
 6º Bimestre de 2017 (setembro a dezembro)
 R\$ 1,00

Publicado Conforme
 Art. 37 da L.O.M.F.A.
 Em 20/09/2017

PODER / ORGAO	RESTOS A PAGAR NÃO PROCESSADOS					
	INSCRITOS EM EXERCÍCIOS ANTERIORES (a)	EM 31 DE DEZ. EXERC. ANTERIOR (b)	LÍQUIDOS (c)	PAGOS (d)	CANCELADOS (e)	A PAGAR (f)=(a+b-d-e)

RESTOS A PAGAR (EXCETO INTRA-ORÇAMENTARIO (C))	3.550,00	0,00	0,00	0,00	0,00	3.550,00
Executivo	3.550,00	0,00	0,00	0,00	0,00	3.550,00
2014-Fundo Municipal de Saúde	3.550,00	0,00	0,00	0,00	0,00	3.550,00
2015-Sec. Munic. Da Educ. Cultura e Desp	0,00	0,00	0,00	0,00	0,00	0,00
2015-Fundo Municipal de Saúde	0,00	0,00	0,00	0,00	0,00	0,00
2015-Fundo Municipal de Saúde	0,00	0,00	0,00	0,00	0,00	0,00
2016-Sec. Municipal De Obras E Transport	0,00	0,00	0,00	0,00	0,00	0,00
2016-Fundo Municipal de Assistencia-Soci	0,00	0,00	0,00	0,00	0,00	0,00
2016-Fundo Municipal De Educacao	0,00	0,00	0,00	0,00	0,00	0,00
2016-Fundo Municipal De Saude	0,00	0,00	0,00	0,00	0,00	0,00
Legislativo	0,00	0,00	0,00	0,00	0,00	0,00
Judiciario	0,00	0,00	0,00	0,00	0,00	0,00
Munisterio público	0,00	0,00	0,00	0,00	0,00	0,00
RESTOS A PAGAR (INTRA-ORÇAMENTARIO (II))	0,00	0,00	0,00	0,00	0,00	0,00
TOTAL (III)=(I)+(II)	3.550,00	0,00	0,00	0,00	0,00	3.550,00

TOTAL DOS SALDOS A PAGAR (III e)+(III b) = 3.550,00

FONTE: SISTEMA: ASPEC INFORMATICA - UNIDADE: RESPONSAVEL: PREFEITURA MUNICIPAL DE FLORESTA DO ARAGUAIA - DATA DA EMISSAO: 30/09/2018 - 2018 DA EMISSAO: 10:09:22

NOTAS: - OS CONTEUDOS DE "LIQUIDAÇÃO DE RESTOS A PAGAR", "ANÁLISE DE EXECUÇÃO DE RESTOS A PAGAR",

[Handwritten Signature]
 Prefeito Municipal
 Decreto nº 048 de 12/05/17

[Handwritten Signature]
 Prefeitura Municipal de Floresta do Araguaia

Para
Governor Municipal de Floresta do Araguaia
Consolidado

ANEXO 7 (LRF, Art 33, inciso V)

RELATÓRIO RESUMIDO DA EXECUÇÃO ORÇAMENTÁRIA
DEMONSTRATIVO DOS RESTOS A PAGAR
POR PODER E DECAIO
ORÇAMENTOS FISCAL E DA SEGURIDADE SOCIAL
6º trimestre de 2017 (Novembro a Dezembro)
R\$ 1,00

Publicado Conforme
Art. 37 da LOMFA
Em 12/11/2017

Pág.: 0003

PODER / DECAIO	RESTOS A PAGAR NÃO PROCESSADOS					
	INSCRITOS		LIQUIDADOS	PAGOS	CANCELADOS	A PAGAR
	SEM EXERCÍCIOS ANTERIORES (a)	EM 31 DE DEZ. EXERC. ANTERIOR (b)	(c)	(d)	(e)	(f) = (a+b-d-e)

liquidação de pagamento e reinscrição não possuem colunas específicas deste modo do STM, tendo sido alocados na coluna mais semelhante.

- Mesmo que o balanço de 2017 esteja encerrado, neste relatório não constam os restos a pagar inscritos em 2017

ANIELA DOS SANTOS DE SOUSA
PREFEITO

RENEBENS MARTINS GOMES
CONTADOR

ANTONIO HELENA DE SOUZA
SECRETARIO DE ADMINISTRAÇÃO E FINANÇAS

ALIBIO PAUL DO NASCIMENTO
CONTABILIDADE INTERNO

Antônio Fernando
Sec. Adj. de Administração
FORTALEZA, 17/03/2017

Ardeni Nogueira Pui
Caridade Interio
Decreto nº 948 de 12/06/17

RREO - ANEXO B (LDB, ART. 122)

RECEITAS DO ENSINO

R\$ 1,00

RECEITA RESULTANTE DE IMPOSTOS (caput do art. 212 da Constituição)

PREVISÃO INICIAL	PREVISÃO ATUALIZADA (a)	RECEITAS REALIZADAS	
		ATÉ O BIMESTRE (b)	(c) = (b/a)x100

1 - RECEITAS DE IMPOSTOS

1.1 - Receita resultante do imposto sobre a propriedade predial e territorial urbana - IPTU

1.1.1 - IPTU

1.1.1.1 - Multas, juros de mora, dívidas ativas e outros encargos do IPTU

1.2 - Receita resultante do imposto sobre transmissão "inter vivos" - ITBI

1.2.1 - ITBI

1.2.1.1 - Multas, juros de mora, dívidas ativas e outros encargos do ITBI

1.3 - Receita resultante do imposto sobre serviços de qualquer natureza - ISS

1.3.1 - ISS

1.3.1.1 - Multas, juros de mora, dívidas ativas e outros encargos do ISS

1.4 - Receita resultante do imposto de renda retido na fonte - IRRF

1.5 - Receita resultante do imposto territorial rural - ITR

1.5.1 - ITR

1.5.1.1 - Multas, juros de mora, dívidas ativas e outros encargos do ITR

2 - RECEITA DE TRANSFERÊNCIAS CONSTITUCIONAIS E LEGAIS

2.1 - Cota parte do FPM

2.1.1 - Parcela referente à CF, art. 159, I, alínea b

2.2 - Cota parte do ICMS

2.3 - ICMS - desoneração - L.C. 87/1996

2.4 - Cota parte IPT - Exportação

2.5 - Cota parte ITR

2.6 - Cota parte IPVA

2.7 - Cota parte IDI-couro

3 - TOTAL DA RECEITA DE IMPOSTOS (1 + 2)

RECEITAS ADICIONAIS PARA FINANCIAMENTO DO ENSINO

PREVISÃO INICIAL	PREVISÃO ATUALIZADA	RECEITAS REALIZADAS	
		ATÉ O BIMESTRE	%

22.774.000,00	22.774.000,00	24.000.263,43	105,38
---------------	---------------	---------------	--------

[Assinatura]
Pedem Araguaia Pd
Cardeiro Roberto
Deputado RIVAS de 1206117

[Assinatura]
Sistema de Gestão
de Recursos Humanos
e Financeiros
do Município de Floresta do Araguaia

	(a)	(b)	(c) = (b)/a)x100
PREVISÃO INICIAL	PREVISÃO ATUALIZADA (a)		
4 - RECEITAS DE APLICAÇÃO FINANCEIRA DE OUTROS RECURSOS DE IMPOSTOS VINCULADOS AO ENSINO	0,00	0,00	0,00
5 - RECEITAS DE TRANSFERÊNCIAS DO FUNDE	1.860.000,00	1.860.000,00	100,00
5.1 - Transferências do salário-educação	530.000,00	530.000,00	100,00
5.2 - Transferências diretas - PODE	20.000,00	20.000,00	100,00
5.3 - Transferências diretas - PMAC	600.000,00	600.000,00	100,00
5.4 - Transferências diretas - PNAE	370.000,00	370.000,00	100,00
5.5 - Outras transferências do FUNDE	320.000,00	320.000,00	100,00
5.6 - Aplicação financeira dos recursos do FUNDE	0,00	0,00	0,00
6 - RECEITAS DE TRANSFERÊNCIAS DE CONVÊNIO	1.700.000,00	1.700.000,00	100,00
6.1 - Transferências de convênios	1.700.000,00	1.700.000,00	100,00
6.2 - Aplicação financeira dos recursos de convênios	0,00	0,00	0,00
7 - RECEITA DE OPERAÇÕES DE CRÉDITO	0,00	0,00	0,00
8 - OUTRAS RECEITAS PARA FINANCIAMENTO DO ENSINO	0,00	0,00	0,00
9 - TOTAL DAS RECEITAS FINANCEIRAS PARA FINANCIAMENTO DO ENSINO (RESPOSTA)	3.560.000,00	3.560.000,00	100,00
FUNDEB			
RECEITAS DO FUNDEB			
10 - RECEITAS DESTINADAS AO FUNDEB	5.386.000,00	5.386.000,00	100,00
10.1 - Cota-parte FPM destinado ao Fundeb (20% de 2.1.1)	3.000.000,00	3.000.000,00	100,00
10.2 - Cota-parte ICMS destinado ao Fundeb (20% de 2.2)	2.200.000,00	2.200.000,00	100,00
10.3 - Cota-parte ICMS-desoneração destinado ao Fundeb (20% de 2.3)	20.000,00	20.000,00	100,00
10.4 - Cota-parte IPI destinado ao Fundeb (20% de 2.4)	80.000,00	80.000,00	100,00
10.5 - Cota-parte ITR destinado ao Fundeb (20% de (1.5 - 1.5.3) + 2.5))	80.000,00	80.000,00	100,00
10.6 - Cota-parte IPVA destinado ao Fundeb (20% de 2.6)	8.510.000,00	8.510.000,00	100,00
11 - RECEITAS RECEBIDAS DO FUNDEB	0,00	0,00	0,00
11.1 - Transferência de recursos do fundeb	8.390.000,00	8.390.000,00	100,00
11.2 - Consignação da União ao Fundeb	0,00	0,00	0,00
11.3 - Receita de aplicação financeira dos recursos do Fundeb	120.000,00	120.000,00	100,00
12 - RESULTADO LÍQUIDO DAS TRANSFERÊNCIAS DO FUNDEB (11.1 - 20)	-5.386.000,00	-5.386.000,00	0,00

[Assinatura]
Mônica Helena Pires
Controladora Geral
Decreto nº 048 de 12/06/17

[Assinatura]
Mônica Helena Pires
Controladora Geral
Decreto nº 048 de 12/06/17

Publicado Conforme
Art. 37 da LOMPS
Em 20/11/2017

[SE RESULTADO LÍQUIDO DA TRANSFERÊNCIA (11)>0] = ACRÉSCIMO RESULTANTE DAS TRANSFERÊNCIAS DO FUNDEB
[SE RESULTADO LÍQUIDO DA TRANSFERÊNCIA (11)<0] = DECRÉSCIMO RESULTANTE DAS TRANSFERÊNCIAS DO FUNDEB

Paulo Sérgio

DESPESAS DO FUNDEB	DOTAÇÃO INICIAL	DOTAÇÃO ATUALIZADA (d)	DESPESAS EMPENHADAS		DESPESAS LIQUIDADAS		INSCRITAS EM RESTOS A PAGAR NÃO PROCESSADOS (f)	
			ATÉ O BIMESTRE (e)	% (f)=(e/d)x100	ATÉ O BIMESTRE (g)	% (h)=(g/d)x100		
13 - PAGAMENTO DOS PROFISSIONAIS DO MAGISTÉRIO	10.017.600,00	10.061.226,05	9.288.179,05	97,29	9.288.179,05	97,29	0,00	
13.1 - Com ensino infantil	100.500,00	708.324,93	553.578,47	88,31	553.578,47	88,31	0,00	
13.2 - Com ensino fundamental	9.177.000,00	9.371.001,72	9.134.500,62	98,00	9.134.500,62	98,00	0,00	
13.2.1 - Com educação infantil	6.578.400,00	6.548.760,18	6.375.310,99	96,40	6.317.766,73	96,48	7.544,28	
13.2.2 - Com educação infantil	500.000,00	948.563,56	637.626,61	88,31	637.626,61	88,31	0,00	
13.2.3 - Com ensino fundamental	5.118.000,00	5.399.678,62	3.487.634,38	98,00	3.480.098,30	97,81	7.544,28	
15 - Total das despesas do Fundeb	16.696.000,00	16.609.486,73	16.113.490,04	97,01	16.105.945,76	96,97	7.544,28	
DEDUÇÕES PARA FINS DO LIMITE DO FUNDEB								VALOR
16 - Restos a pagar inscritos no exercício sem disponibilidade financeira de recursos do Fundeb								0,00
16.1 - FUNDEB 60%								0,00
16.2 - FUNDEB 40%								0,00
17 - Despesas custeadas com o 'superavit' financeiro do exercício ante								0,00
17.1 - FUNDEB 60%								0,00
17.2 - FUNDEB 40%								0,00
18 - Total das deduções consideradas para fins de limite do Fundeb (16+17)								0,00
INDICADORES DO FUNDEB								VALOR
19 - Total das despesas do FUNDEB para fins de limites (13-18)								16.113.490,04
19.1 - Rótulo de 60% do FUNDEB na remuneração do Magistério								

André Luiz
André Luiz
Controlador Interno
Decreto nº 995 de 12/08/17

André Luiz
André Luiz
Controlador Interno
Decreto nº 995 de 12/08/17

30-Despesas custeadas com a complementação do fundo no exercício	6.214.072,05
31-Receita de aplicação financeira dos recursos do fundo até o bimestre = (49)	18.224,71
32-Despesas custeadas com superavit financeiro do exercício anterior do fundo	470.223,04
33-Despesas custeadas com o superavit financeiro do exercício anterior, de outros recursos de impostos	309.903,39
34-Restos a pagar inscritos no exercício sem disponibilidade financeira, de recursos de impostos vinculados ao ensino	3.127.433,85
35-Cancelamento no exercício de restos a pagar inscritos com dispon. de recursos de impostos vinculados ao ensino = (45j)	0,00

36-Total das despesas para fins do limite constitucional(29+30+31+32+33+34+35) 7.860.659,30

37-Total das despesas para fins de limite ((22 + 33) - 36) 1.860.659,30

38-Percentual de aplicação em outros recursos de impostos de outros recursos de impostos - limite constitucional(37) 100,00%

OUTRAS INFORMAÇÕES PARA CONTROLE

OUTRAS DESPESAS CUSTEADAS COM RECEITAS ADICIONAIS PARA FINANCIAMENTO DO ENSINO	DOTAÇÃO INICIAL	DOTAÇÃO ATUALIZADA (d)	DESPESAS EMPENHADAS		DESPESAS LIQUIDADAS		RESCATOS EM NÃO PROCESSADOS (f)
			ATE O BIMESTRE (e)	% ((f)=(e/d)x100	ATE O BIMESTRE (g)	% ((h)=(g/d)x100	
39 - despesas custeadas com a aplicação financeira de outros recursos impositos vinculados ao ensino	0,00	0,00	0,00	0,00	0,00	0,00	0,00
40 - Despesas custeadas com a contribuição social do salário-educarã	510.000,00	350.000,00	364.266,98	100,00	364.266,98	100,00	0,00
41 - Despesas custeadas com operações de credito	0,00	0,00	0,00	0,00	0,00	0,00	0,00
42 - Despesas custeadas com outras receitas para financiamento do en	3.010.000,00	3.020.000,00	418.586,76	100,00	418.586,76	100,00	0,00
43 - Total das outras despesas custeadas com receitas adicionais para financiamento do ensino (39+40+41+42)	3.560.000,00	3.560.000,00	782.853,74	100,00	782.853,74	100,00	0,00
44 - Total geral das despesas com educação (44)=(28+43)	26.703.000,60	26.137.762,47	21.902.290,03	100,00	21.902.290,03	100,00	226.557,32

Fls. 01
2017
2017

Assinado eletronicamente
em 20/10/2017 às 14:54:34
por [Assinatura]

Publicado Conforme
Art. 37 da L.O. Nº 54
Em 12/12/2017

[Assinatura]

RESTOS A PAGAR INSCRITOS COM DISPONIBILIDADE FINANCEIRA
DE RECURSOS DE IMPOSTOS VINCULADOS AO ENSINO

	SALDO ATÉ O BIMESTRE	CANCELADO EM 2017 (*)
46 - Restos a pagar de despesas com NDE	43.179,83	0,00
46.1 - Executadas com recursos de impostos vinculados ao ensino	43.179,83	0,00
46.2 - Executadas com recursos do FUNDEB	0,00	0,00

CONTROLE DA DISPONIBILIDADE FINANCEIRA

	FUNDEB	SALÁRIO ESCRITAÇÃO
47 - DISPONIBILIDADE FINANCEIRA EM 31 DE DEZEMBRO DE 2016	430.223,84	14.026,23
48 - (+) INTERESSE DE RECURSOS ATÉ O BIMESTRE	15.422.419,12	364.268,98
49 - (-) PAGAMENTOS EFETUADOS ATÉ O BIMESTRE	14.787.618,12	-92.686,39
49.1 - (-) Restos a pagar	0,00	0,00
49.1.1 - RECEITA DE APLICAÇÃO FINANCEIRA DOS RECURSOS ATÉ O BIMESTRE	11.224,71	16.803,87
50 - (=) DISPONIBILIDADE FINANCEIRA ATÉ O BIMESTRE	1.214.249,52	587.781,17
51 - (+) Ajustes	0,00	0,00
51.1 - Retenções	0,00	0,00
51.2 - Conciliação bancária	0,00	0,00
52 - (=) SALDO FINANCEIRO CONCILIADO	1.214.249,52	587.781,17

[Assinatura]
De acordo nº 048 de 12/06/17

FONTE: SISTEMA: ASPEC INFORMATICA - UNIDADE RESPONSÁVEL: Prefeitura Municipal de Floresta do Araguaia - DATA DA EMISSÃO: 30/01/2018 - HORA DA EMISSÃO: 10:08:49

NOTAS: Linhas e rubricas anuais a serem cumpridas no encerramento do exercício
Art. 21, inciso 2º, Lei 33.494/2007: Até 3X dos recursos recebidos à conta dos fundos, inclusive relativos à complementação da União recebidos nos termos do inciso 1º do art. 6º desta Lei, poderão ser utilizados no 1º trimestre do exercício imediatamente subsequente, mediante abertura de crédito adicional.
Caput do Artigo 217 da CF/1988.
Os valores referentes à parcela dos restos a pagar inscritos em disponibilidade financeira vinculada à educação deverão ser informados somente no RREO do último bimestre do exercício.
Linhas e rubricas anuais a serem cumpridas no encerramento do exercício, no âmbito atuação prioritária, conforme LRF, art. 11, V.
Nos casos previstos em lei, a execução e acompanhamento poderá ser feito com base na despesa empenhada ou na despesa liquidada. No último bimestre do exercício, o valor deverá corresponder ao total da despesa empenhada.
Essa coluna poderá ser apresentada somente no último bimestre.

[Assinatura]
Antonio Ferreira
De Floresta do Araguaia
P. 01/12/2017

Para
Governo Municipal de Floresta do Araguaia
Consolidado

RELATÓRIO RESUMIDO DA EXECUÇÃO ORÇAMENTÁRIA
DEPOSTA, DAS RECEITAS E DESPESAS
COM MANUTENÇÃO E DESENV, DO EXISTEN - MOE
ORÇAMENTOS FISCAL E DA SEGURIDADE SOCIAL
do bimestre de 2017 (Novembro a Dezembro)

Publicado Conforme
Art. 37 da LOMEA
Em: 12/06/17

Pag.: 0007

AOELIO DOS SANTOS DE SOUSA
PREFEITO

RENEBERK MARTINS GOMES
CONTADOR

ANTONIO FERREIRA DE SOUSA
SECRETARIO DE ADMINISTRACAO E FINANÇAS

ALTONY POUJO NASCIMENTO
CONTROLLER-INTERNO

Carteira nº 1206117
Decreto nº 048 de 12/06/17

RREO - ANEXO 12 (LC 143/2012, art. 33)

R\$ 1,00

RECEITAS PARA APLICAÇÃO DA APLICAÇÃO EM AÇÕES E SERVIÇOS PÚBLICOS DE SAÚDE

	PREVISÃO INICIAL	PREVISÃO ATUALIZADA (a)	RECEITAS REALIZADAS	
			ATÉ O BIMESTRE (b)	(b/a)x100
RECEITAS DE IMPOSTOS TERCIAIS (1)	2.605.000,00	2.605.000,00	1.730.702,70	66,44
Imposto Predial e Territorial Urbano - IPTU	300.000,00	300.000,00	321.194,24	107,06
Imposto sobre Transmissão de Bens Inter vivos - ITBI	330.000,00	330.000,00	336.542,21	101,97
Imposto Sobre Serviços de Qualquer Natureza - ISS	1.020.000,00	1.010.000,00	529.325,34	52,41
Imposto de Renda Retido na Fonte - IRRF	900.000,00	900.000,00	729.778,55	79,98
Imposto Territorial Rural - ITR	0,00	0,00	0,00	0,00
Multas, Juros de Mora e Outros Encargos de Impostos	35.000,00	35.000,00	1.061,38	3,03
Dívida Ativa de Impostos	15.000,00	15.000,00	0,00	0,00
Multas, Juros de Mora e Outros Encargos de Impostos	15.000,00	15.000,00	0,00	0,00
RECEITAS DE TRANSFERÊNCIAS CONSTITUCIONAIS (2)	20.159.000,00	20.159.000,00	22.239.561,51	110,34
Cota Parte FPM	10.000.000,00	10.000.000,00	13.130.202,31	131,30
Cota Parte ITI	30.000,00	30.000,00	52.426,16	174,75
Cota Parte IPVA	400.000,00	400.000,00	336.889,85	84,22
Cota Parte ICMS	9.239.000,00	9.239.000,00	8.465.527,87	91,63
Cota Parte IPT - Exportação	400.000,00	400.000,00	206.236,28	51,56
Compensações Financeiras Provenientes de Impostos e Transferências Constitucionais	100.000,00	100.000,00	70.201,20	70,20
Outros	100.000,00	100.000,00	20.201,20	20,20
	0,00	0,00	0,00	0,00
TOTAL DE RECEITAS PARA APLICAÇÃO DA APLICAÇÃO EM AÇÕES E SERVIÇOS PÚBLICOS DE SAÚDE(1+2) = 1411	22.774.000,00	22.774.000,00	24.000.263,43	105,38

Assinado digitalmente por
MAYARA VIEIRA DA SILVA
Controlador Interno
Decreto nº 048 de 12/05/11

RECEITAS ADICIONAIS PARA FINANCIAMENTO DA SAÚDE

	PREVISÃO INICIAL	PREVISÃO ATUALIZADA (c)	RECEITAS REALIZADAS	
			ATÉ O BIMESTRE (d)	(d/c)*100
TRANSFERÊNCIAS DE RECURSOS DO SISTEMA ÚNICO DE SAÚDE - SUS	9.230.000,00	9.230.000,00	3.602.789,97	39,03
Provenientes da União	8.520.000,00	8.520.000,00	3.018.850,02	35,43
Provenientes do Estado	630.000,00	630.000,00	542.138,95	86,06
Provenientes de Outros Municípios	0,00	0,00	0,00	0,00
Outras Receitas do SUS	100.000,00	100.000,00	51.001,00	51,00
TRANSFERÊNCIAS VOLUNTARIAS	0,00	0,00	0,00	0,00

Assinado digitalmente por
MAYARA VIEIRA DA SILVA
Controlador Interno
Decreto nº 048 de 12/05/11

RECEITAS DE OPERAÇÕES DE CREDITO VINCULADAS A SAÚDE
QUERAS RECEITAS PARA FINANCIAMENTO DA SAÚDE

0,00 0,00 0,00 0,00
50.000,00 30.000,00 0,00 0,00

TOTAL DE RECEITAS ADICIONAIS PARA FINANCIAMENTO DA SAÚDE

9.200.000,00 9.200.000,00 3.602.789,97 38,82

DESPESAS COM SAÚDE
(por grupo de natureza de despesa)

DOTAÇÃO INICIAL	DOTAÇÃO ATUALIZADA (e)	DESPESAS EMPENHADAS		DESPESAS LIQUIDADAS		INSCRITAS EM RESTOS A PAGAR NÃO PROCESSADOS
		ATE O BIMESTRE (f)	% ((f/e) x 100)	ATE O BIMESTRE (g)	% ((g/e) x 100)	

DESPESAS CORRENTES									
Pessoal e Encargos Sociais	11.020.000,00	13.630.962,59	8.317.971,95	61,02	8.313.971,99	60,99	4.000,00		
Juros e Encargos da Dívida	5.256.500,00	3.733.410,44	1.996.868,72	34,80	1.996.868,72	34,80	0,00		
Outras Despesas Correntes	0,00	0,00	0,00	0,00	0,00	0,00	0,00		
TOTAL DESPESAS CORRENTES	16.276.500,00	17.364.373,03	10.314.840,67	62,00	10.310.840,71	60,00	4.000,00		
DESPESAS DE CAPITAL									
Investimentos	1.065.000,00	857.000,00	708.862,62	24,00	708.862,62	24,00	0,00		
Inversões Financeiras	1.065.000,00	857.000,00	708.862,62	24,00	708.862,62	24,00	0,00		
Amortização de Dívidas	0,00	0,00	0,00	0,00	0,00	0,00	0,00		
TOTAL DESPESAS DE CAPITAL	2.130.000,00	1.714.000,00	1.417.725,24	66,56	1.417.725,24	66,56	0,00		
TOTAL DAS DESPESAS COM SAÚDE (IV)	12.085.000,00	14.497.962,59	8.526.034,61	58,81	8.522.034,61	58,78	4.000,00		

DESPESAS COM SAÚDE NÃO COMPUTADAS PARA FINS DE APROVAÇÃO DO PERCENTUAL MÍNIMO

DOTAÇÃO INICIAL	DOTAÇÃO ATUALIZADA	DESPESAS EMPENHADAS		DESPESAS LIQUIDADAS		INSCRITAS EM RESTOS A PAGAR NÃO PROCESSADOS
		ATE O BIMESTRE (h)	% ((h/IV) x 100)	ATE O BIMESTRE (i)	% ((i/IVg) x 100)	

DESPESAS COM INATIVOS E PENSIONISTAS	0,00	0,00	0,00	0,00	0,00	0,00	0,00	
DESPESAS COM ASSISTÊNCIA A SAÚDE QUE NÃO ATENDE AO PRINCÍPIO DE ACESSO UNIVERSAL	0,00	0,00	0,00	0,00	0,00	0,00	0,00	
DESPESAS CUSTEADAS COM OUTROS RECURSOS	9.200.000,00	9.230.000,00	3.602.789,97	42,26	3.602.789,97	42,28	0,00	
Recursos de Transferências do Sistema Único de Saúde - SUS	9.230.000,00	9.230.000,00	3.602.789,97	42,26	3.602.789,97	42,28	0,00	
Outros Recursos	0,00	0,00	0,00	0,00	0,00	0,00	0,00	
Outros Recursos	50.000,00	0,00	0,00	0,00	0,00	0,00	0,00	
Outros Recursos	0,00	0,00	0,00	0,00	0,00	0,00	0,00	
OUTRAS AÇÕES E SERVIÇOS NÃO COMPUTADOS	0,00	0,00	0,00	0,00	0,00	0,00	0,00	
RESTOS A PAGAR INSCRITOS NO EXERCÍCIO SEM DISPONIBILIDADE FINANCEIRA	0,00	0,00	-365.422,18	-4,29	0,00	0,00	-365.422,18	
DESPESAS CUSTEADAS COM DISPONIBILIDADE DE CASH VINCULADA AOS RESTOS A PAGAR CANCELADOS	0,00	0,00	0,00	0,00	0,00	0,00	0,00	


Arilton Ferreira da Costa
Controlador Interno
Decreto nº 048 de 12/06/17

CONTROLE DO VALOR REFERENTE AO PERCENTUAL MÍNIMO NÃO CUMPRIDO EM EXERCÍCIOS ANTERIORES PARA FINS DE APLICAÇÃO DOS RECURSOS VINCULADOS CONFORME ARTS 25 E 26

	LIMITE NÃO CUMPRIDO	
	SALDO INICIAL	DESPESAS CUSTEADAS NO EXERCÍCIO REFERENCIAL
Restos a pagar cancelados ou prescritos em 2012	0,00	0,00
Restos a pagar cancelados ou prescritos em 2013	0,00	0,00
Restos a pagar cancelados ou prescritos em 2014	0,00	0,00
Restos a pagar cancelados ou prescritos em exercícios anteriores a 2013	0,00	0,00
Total	0,00	0,00

DESPESAS COM SAÚDE (função-subfunção)	DOTAÇÃO INICIAL	DOTAÇÃO ATUALIZADA	DESPESAS EMPENHADAS		DESPESAS LIQUIDADAS		INSCRITAS EM RESTOS A PAGAR PROCESSADOS
			(1)	(2)	(3)	(4)	
Atenção básica	3.355.000,00	2.985.837,78	1.118.872,70	13,12	1.118.872,70	13,13	0,00
Assistência hospitalar e ambulatorial	4.200.000,00	4.361.124,41	2.015.862,90	23,64	2.035.862,90	23,65	0,00
Suporte profilático e terapêutico	250.000,00	250.000,00	217.881,94	2,56	217.881,94	2,56	0,00
Vigilância sanitária	230.000,00	345.000,00	164.984,90	1,94	164.984,90	1,94	0,00
Vigilância epidemiológica	100.000,00	75.000,00	0,00	0,00	0,00	0,00	0,00
Alimentação e nutrição	0,00	0,00	0,00	0,00	0,00	0,00	0,00
Outras subfunções	3.950.000,00	6.531.000,00	3.008.432,17	58,74	5.004.432,17	58,72	4.000,00
TOTAL DE DESPESAS	12.085.000,00	34.497.962,59	8.526.034,61	100,00	8.522.034,61	100,00	4.000,00

FONTE: SISTEMA: ASPEC Informática - UNIDADE RESPONSÁVEL: Prefeitura Municipal de Floresta do Araguaia - DATA DA EMISSÃO: 30/01/2018 - HORA DA EMISSÃO: 10:10:17


Antonio Augusto Fialho
Controlador Interno
Decreto nº148 de 12/08/17


Antonio Augusto Fialho
Controlador Interno

RELATORIO RESUMIDO DA EXECUÇÃO ORÇAMENTÁRIA
DEMONSTRATIVO DAS RECEITAS DE IMPOSTOS E
DAS DESPESAS PRÓPRIAS COM SAÚDE
ORÇAMENTOS FISCAL E DA SEGURIDADE SOCIAL
6º Bimestre de 2017 (Novembro a Dezembro)

Publicado Conforme
Art. 37 da L.O.M.F.A.
Em 20/11/2017



ADELIO BOS SANTOS DE SOUSA
PREFEITO



RENÊBELS MARTINS GOMES
CONTADOR


ANTONIO FERNANDO DE SOUZA
SECRETÁRIO DE ADMINISTRAÇÃO E FINANÇAS


ALISSON FERY DO NASCIMENTO
CONTADOR-INTERNO

Alison Nogueira PAZ
Contador Interno

Protocolo nº 048 de 12/08/17

R\$ 1,00

ANEXO 13 (Lei no. 11.079 de 30.12.2004, arts 22, 23 e 28)

Publicado Conforme
Art. 17 da L.O.M.E.A.
Em 22/01/2018

IMPACTOS DAS CONTRATAÇÕES DE PPP

SALDO TOTAL EM 31 DE DEZEMBRO DO EXERCÍCIO ANTERIOR	REGISTROS EFETUADOS EM EXERCÍCIO 2017	
	No bimestre	Até o bimestre

TOTAL DE ATIVOS
Ativos constituídos pela SPE

--	--	--

TOTAL DE PASSIVOS
Obrigações decorrentes de ativos constituídos pela SPE
Provisões de PPP
Outros passivos

--	--	--

ANOS POTENCIAIS PASSIVOS
Obrigações contratuais
Garantias concedidas

--	--	--

Glauco

Antônio Carlos de Souza
Controlador
Decreto nº 016 de 12/08/17

[Assinatura]

DESPESAS DE PPP	EXERCÍCIO ANTERIOR	EXERCÍCIO CORRENTE (EC)	<EC + D>	<EC + D>	<EC + D>	<EC + D>	<EC + D>	<EC + D>	<EC + D>	<EC + D>
Do ente Federado, exceto (A) - (R)										
Das estatais não-dependentes (A)										
TOTAL DAS DESPESAS										
PPP A CONTRATAR (II)										
RECEITA CORRENTE LÍQUIDA(RCL) (III)	0,00	44.267.655,29								
TOTAL DAS DESPESAS CONSIDERADAS PARA O LIMITE (IV=I+II)										
TOTAL DAS DESPESAS/RCL (V)=(IV/III)?	0,00	0,00								

NOTA:

FONTE: SISTEMA: ASPEC Informática - UNIDADE RESPONSÁVEL: Prefeitura Municipal de Floresta do Araguaia - DATA DA EMISSÃO: 30/01/2018 - HORA DA EMISSÃO: 10:30:39


Antônio Carlos de Souza
Controlador
Decreto nº 016 de 12/08/17

RELATORIO RESUMO DA EXECUÇÃO ORÇAMENTÁRIA
DEMONSTRATIVO DAS PARCERIAS PÚBLICO-PRIVADAS
ORÇAMENTOS FISCAL E DA SEGURIDADE SOCIAL
3º bimestre de 2017 (Novembro a Dezembro)

Publicado Conforme
Art. 37 da LOMEA
Em 20/11/2017



ABELIO DOS SANTOS DE SOUSA
PREFEITO



RENÊREIS KANTINS GOMES
CONTADOR



ANTONIO FERREIRA DE SOUZA
SECRETÁRIO DE ADMINISTRAÇÃO E FINANÇAS



ANTONIO DO NASCIMENTO
CONTABILADOR INTERNO



Antonio Marques Pd
Controlador Interno

Decreto Nº 048 de 12/05/17

PARÁ
GOVERNO MUNICIPAL de Floresta do Araguaia
Consolidado

RELATÓRIO RESUMIDO DA EXECUÇÃO ORÇAMENTÁRIA
DEMONSTRATIVO SIMPLIFICADO DO REL. RESUMIDO DA EXECUÇÃO ORÇAMENTÁRIA
ORÇAMENTOS FISCAL E DA SEGURIDADE SOCIAL
6º bimestre de 2017 (Novembro a Dezembro)

LRF, Art 48, Anexo XIV

R\$ 1,00

Publicado Conforme
Art. 17 da LOMEA
Em 14/02/2018

Pág.: 0001

BALANÇO ORÇAMENTÁRIO

	Até o Bimestre
RECEITAS	
Previsão Inicial da Receita	62.000.000,00
Previsão Atualizada da Receita	62.000.000,00
Receitas Realizadas	49.631.655,79
Deficit Orçamentário	1.368.344,21
Saldos de Exercícios Anteriores (utilizados para créditos adicionais)	2.416.413,08
DESPESAS	
Dotação Inicial	62.000.000,00
Créditos Adicionais	0,00
Dotação Atualizada	62.000.000,00
Despesas Empenhadas	30.330.130,44
Despesas Liquidadas	46.578.413,04
Despesas Pagas	43.807.887,71
Superavit Orçamentário	0,00

Barbosa

DESPESAS POR FUNÇÃO/SUPORTE

	Até o Bimestre
Despesas Empenhadas	30.330.130,44
Despesas Liquidadas	46.578.413,04

RECEITA CORRENTE LÍQUIDA - RCL

Receita Corrente Líquida	44.267.655,79
--------------------------	---------------

RECEITAS E DESPESAS DOS REGIMES DE PREVIDÊNCIA

	Até o Bimestre
Regime Geral de Previdência Social	
Receitas Previdenciárias Realizadas (I)	
Despesas Previdenciárias Liquidadas (II)	
Resultado Previdenciárias (III) = (I - II)	
Regime Próprio de Previdência dos Servidores	
Receitas Previdenciárias Realizadas (IV)	0,00
Despesas Previdenciárias Liquidadas (V)	0,00
Resultado Previdenciário (VI) = (IV - V)	0,00

Carvalho
Carvalho
Dezembro de 2017

Arquibio Ferreira de Souza
Chefe de Unidade de Apoio Administrativo
14/02/2018

Publicado Conforme
Art. 37 da LOM
Em 21/12/2017

RESULTADOS NOMINAL E PRIMARIO			
	Meta fixada no Anp da LDO (a)	resultado apurado até o bimestre (b)	% em relação a meta (b/a)
Resultado Nominal	0,00	0,00	0,00 %
Resultado Primario	0,00	-5.394.058,26	0,00 %

Handwritten signature

Handwritten signature

RESTOS A PAGAR POR PODER E MINISTÉRIO PÚBLICO	Inscrição	Cancelamento Até o bimestre	Pagamento Até o bimestre	Saldo a Pagar
RESTOS A PAGAR PROCESSADOS				
Poder Executivo	137.093,61	0,00	24.496,83	112.596,78
Poder Legislativo	0,00	0,00	0,00	0,00
Poder Judiciário	0,00	0,00	0,00	0,00
Ministério Público	0,00	0,00	0,00	0,00
RESTOS A PAGAR NÃO PROCESSADOS				
Poder Executivo	3.550,00	0,00	0,00	3.550,00
Poder Legislativo	0,00	0,00	0,00	0,00
Poder Judiciário	0,00	0,00	0,00	0,00
Ministério Público	0,00	0,00	0,00	0,00
TOTAL	141.543,61	0,00	24.496,83	117.046,78

Handwritten signature
Decreto nº 048 de 12/08/17

DESPESAS COM AÇÕES TÍPICAS DE MANUTENÇÃO E DESENVOLVIMENTO DO ENSINO

Minimo Anual de 15% das receitas de impostos de manutenção e desenvolvimento do ensino	Valor Apurado até o bimestre	Limites Constitucionais Anuais	
		% Mínimo a Aplicar no Exercício	% Aplicado até o bimestre
Minimo Anual de 60% do FUNDEB na remuneração do magistério com Ensino Fundamental e Médio	7.860.539,30	25%	37,73
Minimo Anual de 60% do FUNDEB na remuneração do magistério com Ensino Fundamental e Médio	9.134.500,62	60%	59,88
Complementação da União ao FUNDEB	6.214.072,05	R\$4.500.000,00	4,73
			138,05

Handwritten signature
Assessoria de Planejamento e Orçamento
PREFEITURA MUNICIPAL DE FLORESTA DO ARAQUAIA

Publicado Conforme
 Art. 37 de LO 163-A
 Em 21/10/2017

	Valor Apurado Até o Bimestre	Saldo a Realizar
RECEITAS DE OPERAÇÕES DE CRÉDITO E DESPESAS DE CAPITAL		
Receitas de operações de crédito	0,00	0,00
Despesa de Capital Líquida	1.803.923,38	2.361.499,22

[Assinatura]

[Assinatura]
 Prefeito Municipal
 Contador Mestrando
 Data: 20/11/2017

Regime Geral de Previdência Social	PROJEÇÃO ATUARIAL DOS REGIMES DE PREVIDÊNCIA				
	EXERCÍCIO	100% EXERCÍCIO	200% EXERCÍCIO	350% EXERCÍCIO	
Receitas Previdenciárias (I)					
Despesas Previdenciárias (II)					
Resultado Previdenciário (III)					
Regime Próprio de Previdência Social dos servidores públicos					
Receitas Previdenciárias (IV)	0,00	0,00	0,00	0,00	0,00
Despesas Previdenciárias (V)	0,00	0,00	0,00	0,00	0,00
Resultado Previdenciário (IV - V)	0,00	0,00	0,00	0,00	0,00

[Assinatura]

RECEITAS DA ALIENAÇÃO DE ATIVOS E APLICAÇÃO DOS RECURSOS	Valor Apurado Até o Bimestre		Saldo a Realizar	Limites Constitucionais Anuais		
				% Mínimo a Aplicar no Exercício	% Aplicado Até o Bimestre	
Receita de Capital Resultante da Alienação de Ativos		0,00	0,00			
Aplicação dos Recursos da Alienação de Ativos						
Despesas com Ações e Serviço Público de Saúde executadas com recursos de impostos		4.923.244,64		25,00 %		20,11 %

[Assinatura]
 Antônio S. S. de Moraes
 Prefeito Municipal
 Data: 20/11/2017

para
GOVERNO MUNICIPAL de FLORESTA do Araguaia
Consolidado


RESTATID RESUMIDO DA EXECUÇÃO ORÇAMENTÁRIA
DEMONSTRATIVO SIMPLIFICADO DO REL. RESUMO DA EXECUÇÃO ORÇAMENTÁRIA
ORÇAMENTOS FISCAL E DA SEGURIDADE SOCIAL
6º bimestre de 2017 (Novembro a Dezembro)

Publicado Conforme
Art. 4º da LOM nº 5
Em 20/11/2017

Pág.: 0004

DESPESAS DE CARÁTER CONTINUADO DERIVADAS DE PPP	Valor Apurado no Exercício Corrente
Despesas de Caráter Continuada Derivadas de PPP	
Total das Despesas / RCL (X)	X

FONTE: SISTEMA: ASPEC Informatiza - UNIDADE RESPONSÁVEL: Prefeitura Municipal de Floresta do Araguaia - DATA DA EMISSÃO: 30/01/2018 -- HORA DA EMISSÃO: 10:23:33


PREFEITO


CONTADOR

ANTONIO FERREIRA DE SOUZA
SECRETÁRIO DE ADMINISTRAÇÃO E FINANÇAS

ANDRÉ DA SILVA
CONTROLLER INTERNO

Ardeni Moqueza Pui
Controlador Interno
Decreto nº 048 de 12/05/17