

RREO

5º BIMESTRE

2020





ESTADO DO PARÁ
MUNICIPIO DE FLORESTA DO ARAGUAIA - PARÁ
PREFEITURA MUNICIPAL DE FLORESTA DO ARAGUAIA – PARÁ.

**DECLARAÇÃO DE PUBLICAÇÃO DO
RELATÓRIO RESUMIDO DA EXECUÇÃO ORÇAMENTÁRIA**

DECLARO, sob penas da Lei, que o **Relatório Resumido de Execução Orçamentária (RREO)** da Prefeitura Municipal de Floresta do Araguaia, Estado do Pará, relativo ao 5.º Bimestre de 2020, foi publicado em 26/11/2020, no **MURAL** da Prefeitura Municipal, contendo os elementos exigido no artigo 52 da Lei Complementar n.º 101, de 04 de maio de 2000.

Floresta do Araguaia – Pará 26 de Novembro de 2020



Adélio Dos Santos De Sousa
Prefeito

Publicado Conforme
Art. 37 da L.O.M.F.A.
26/11/2020


Em: _____
Publicado Conforme
Art. 37 da L.O.M.F.A.

Publicado no Secretária
30 11 2020
Dionelene Mota

ESTADO DO PARÁ
MUNICÍPIO DE FLORESTA DO ARAGUAIA - PARÁ
PREFEITURA MUNICIPAL DE FLORESTA DO ARAGUAIA - PARÁ.



Ofício n.º 0085/2020


Floresta do Araguaia – Pará 26 de Novembro de 2020.


EXMO SR.
Conselheiro FRANCISCO SÉRGIO BELICH DE SOUZA LEÃO
PRESIDENTE DO TRIBUNAL DE CONTAS DOS MUNICÍPIOS DO ESTADO DO PARÁ –
TCM-PA
BELÉM – PARÁ

Senhor Presidente,

Venho através deste encaminhar o **Relatório da Execução Orçamentária-RREO do 5º Bimestre de 2020** do município de Floresta do Araguaia, para cadastro neste TCM/PA

Respeitosamente,


Adélio dos Santos de Sousa
Prefeito Municipal de Floresta do Araguaia

Publicado Conforme:
26/11/2020


ESTADO DO PARÁ
MUNICÍPIO DE FLORESTA DO ARAGUAIA - PARÁ
PREFEITURA MUNICIPAL DE FLORESTA DO ARAGUAIA – PARÁ.



Ofício n.º 0086/2020


Floresta do Araguaia – Pará 26 de Novembro de 2020.


A sua Excelência o Senhor
Ver. Alécio da Costa Pessoa
Presidente-CM/FA
Floresta do Araguaia-Pará

Senhor Vereador;

Sirvo-me do presente, para encaminhar a esta Casa de Leis o **Relatório da Execução Orçamentária-RREO do 5º bimestre de 2020** do município de Floresta do Araguaia.

Respeitosamente,


Adélio dos Santos de Sousa
Prefeito Municipal de Floresta do Araguaia

Recebido Conforme
26/11/2020


RREO - ANEXO 1 (LRF, Art. 52, inciso I, alínea 'a' e 'b' do inciso II e § 1o.)

RECEITAS ORÇAMENTÁRIAS	PREVISÃO		RECEITAS REALIZADAS				SALDO A	
	INICIAL	ATUALIZADA	NO BIMESTRE	%	ATÉ O BIMESTRE	%	REALIZAR	(a-c)
	(a)	(b)	(c)	b/a	(c)	c/a		
RECEITAS (exceto intra-orçamentárias) (I)	81.599.133,00	81.599.133,00	9.839.705,87	12,06	48.267.951,72	59,15	33.331.181,28	
RECEITAS CORRENTES	67.246.150,00	67.246.150,00	9.839.705,87	14,63	47.131.096,47	70,09	20.115.053,53	
IMPOSTOS, TAXAS E CONTRIBUIÇÕES DE MELHORIA	5.911.800,00	5.911.800,00	720.228,88	12,18	1.810.054,84	30,62	4.101.745,16	
Impostos	4.685.200,00	4.685.200,00	707.523,21	15,10	1.685.333,53	35,97	2.999.866,47	
Taxas	1.111.000,00	1.111.000,00	12.705,67	1,14	124.721,31	11,23	986.278,69	
Contribuição de melhoria	115.600,00	115.600,00	0,00	0,00	0,00	0,00	115.600,00	
CONTRIBUIÇÕES	800.000,00	800.000,00	186.641,26	23,33	823.244,85	102,91	-23.244,85	
Contribuições sociais	0,00	0,00	0,00	0,00	0,00	0,00	0,00	
Contribuições econômicas	0,00	0,00	0,00	0,00	0,00	0,00	0,00	
Contribuição para entidades privadas de serviço social e de formação profissional.	0,00	0,00	0,00	0,00	0,00	0,00	0,00	
Contribuição para o custeio do serviço de iluminação pública	0,00	0,00	0,00	0,00	0,00	0,00	0,00	
RECEITA PATRIMONIAL	800.000,00	800.000,00	186.641,26	23,33	823.244,85	102,91	-23.244,85	
Exploração do Patrimônio Imobiliário do Estado	3.629.439,00	3.629.439,00	3.120,47	0,09	27.622,64	0,76	3.601.816,36	
Valores mobiliários	83.200,00	83.200,00	0,00	0,00	0,00	0,00	83.200,00	
Delegação de serviços Públicos mediante Concessão, Permissão, Autorização ou Licença.	3.492.239,00	3.492.239,00	3.120,47	0,09	27.622,64	0,79	3.464.616,36	
Exploração de Recursos Naturais.	0,00	0,00	0,00	0,00	0,00	0,00	0,00	
Exploração do Patrimônio Intangível.	0,00	0,00	0,00	0,00	0,00	0,00	0,00	
Cessão de Direitos.	0,00	0,00	0,00	0,00	0,00	0,00	0,00	
Demais Receitas Patrimoniais.	54.000,00	54.000,00	0,00	0,00	0,00	0,00	54.000,00	
RECEITA AGROPECUÁRIA	0,00	0,00	0,00	0,00	0,00	0,00	0,00	
RECEITA INDUSTRIAL	0,00	0,00	0,00	0,00	0,00	0,00	0,00	
RECEITA DE SERVIÇOS	1.073.200,00	1.073.200,00	0,00	0,00	293.951,00	27,39	779.249,00	
Serviços Administrativos e Comerciais Gerais	73.200,00	73.200,00	0,00	0,00	293.951,00	401,57	-220.751,00	
Serviços e Atividades Referentes à Navegação e ao Transporte	0,00	0,00	0,00	0,00	0,00	0,00	0,00	
Serviços e Atividades Referentes à Saúde	0,00	0,00	0,00	0,00	0,00	0,00	0,00	
Serviços e Atividades Financeiras	0,00	0,00	0,00	0,00	0,00	0,00	0,00	
Outros Serviços	1.000.000,00	1.000.000,00	0,00	0,00	0,00	0,00	1.000.000,00	
TRANSFERÊNCIAS CORRENTES	55.727.311,00	55.727.311,00	8.929.715,26	16,02	44.143.222,16	79,21	11.584.088,84	

Partido do Coração
 Antônio Pereira de Souza
 Prefeito Municipal

Antônio Pereira de Souza
 Prefeito Municipal

[Assinatura]

Antônio Pereira de Souza
 Prefeito Municipal
 Controle Interno
 Decreto nº 0048 de 12/06/17

Antônio Pereira de Souza
 Prefeito Municipal
 Finanças
 Portaria nº 005/2017

Transferências da União e de suas Entidades	45.315.592,00	45.315.592,00	5.505.892,30	12,15	29.478.458,15	65,05	15.837.133,85
Transferências dos Estados e do Distrito Federal e de suas Entidades	10.203.720,00	10.203.720,00	1.579.359,27	15,48	6.286.427,01	61,61	3.917.292,99
Transferências dos Municípios e de suas Entidades	108.000,00	108.000,00	0,00	0,00	0,00	0,00	108.000,00
Transferências de Instituições Privadas	0,00	0,00	0,00	0,00	0,00	0,00	0,00
Transferências de Outras Instituições Públicas	99.999,00	99.999,00	1.844.463,69	1.844,48	8.378.337,00	8.378,42	-8.278.338,00
Transferências do Exterior	0,00	0,00	0,00	0,00	0,00	0,00	0,00
Transferências de Pessoas Físicas	0,00	0,00	0,00	0,00	0,00	0,00	0,00
Transferências Provenientes de Depósitos Não Identificados	0,00	0,00	0,00	0,00	0,00	0,00	0,00
OUTRAS RECEITAS CORRENTES	104.400,00	104.400,00	0,00	0,00	33.000,98	31,61	71.399,02
Multas Administrativas, Contratuais e Judiciais	30.800,00	30.800,00	0,00	0,00	3.900,98	12,67	26.899,02
Indenizações, Restituições e Ressarcimentos	57.400,00	57.400,00	0,00	0,00	0,00	0,00	57.400,00
Bens, Direitos e Valores Incorporados ao Patrimônio Público	0,00	0,00	0,00	0,00	0,00	0,00	0,00
Demais Receitas Correntes	16.200,00	16.200,00	0,00	0,00	29.100,00	179,63	-12.900,00
RECEITAS DE CAPITAL	14.352.983,00	14.352.983,00	0,00	0,00	1.136.855,25	7,92	13.216.127,75
OPERAÇÕES DE CREDITO	0,00	0,00	0,00	0,00	0,00	0,00	0,00
Operações de crédito - Mercado Interno	0,00	0,00	0,00	0,00	0,00	0,00	0,00
Operações de crédito - Mercado Externo	0,00	0,00	0,00	0,00	0,00	0,00	0,00
ALIENAÇÃO DE BENS	0,00	0,00	0,00	0,00	0,00	0,00	0,00
Alienação de Bens Móveis	0,00	0,00	0,00	0,00	0,00	0,00	0,00
Alienação de Bens Imóveis	0,00	0,00	0,00	0,00	0,00	0,00	0,00
Alienação de Bens Intangíveis	0,00	0,00	0,00	0,00	0,00	0,00	0,00
AMORTIZAÇÕES DE EMPRÉSTIMOS	0,00	0,00	0,00	0,00	0,00	0,00	0,00
TRANSFERÊNCIAS DE CAPITAL	14.352.983,00	14.352.983,00	0,00	0,00	1.136.855,25	7,92	13.216.127,75
Transferências da União e de suas Entidades	12.264.983,00	12.264.983,00	0,00	0,00	1.136.855,25	9,27	11.128.127,75
Transferências dos Estados e do Distrito Federal e de suas Entidades	2.088.000,00	2.088.000,00	0,00	0,00	0,00	0,00	2.088.000,00
Transferências dos Municípios e de suas Entidades	0,00	0,00	0,00	0,00	0,00	0,00	0,00
Transferências de Instituições Privadas	0,00	0,00	0,00	0,00	0,00	0,00	0,00
Transferências de Outras Instituições Públicas	0,00	0,00	0,00	0,00	0,00	0,00	0,00
Transferências do Exterior	0,00	0,00	0,00	0,00	0,00	0,00	0,00
Transferências de Pessoas Físicas	0,00	0,00	0,00	0,00	0,00	0,00	0,00
Transferências Provenientes de Depósitos Não Identificados	0,00	0,00	0,00	0,00	0,00	0,00	0,00
OUTRAS RECEITAS DE CAPITAL	0,00	0,00	0,00	0,00	0,00	0,00	0,00
Integralização do Capital Social	0,00	0,00	0,00	0,00	0,00	0,00	0,00
Remuneração das Disponibilidades do Tesouro	0,00	0,00	0,00	0,00	0,00	0,00	0,00

Pará
 Governo Municipal de Floresta do Araguaia
 Consolidação

Assinatura

Assinatura

Assinatura
 Controlador Interno
 Decreto 11048 de 12/03/17

Assinatura
 Prefeitura Municipal de Floresta do Araguaia
 Sec. Municipal de Administração e Planejamento
 17017

Resgate de Títulos do Tesouro	0,00	0,00	0,00	0,00	0,00	0,00	0,00	0,00	0,00	0,00	0,00	0,00	0,00
Demais Receitas de Capital	0,00	0,00	0,00	0,00	0,00	0,00	0,00	0,00	0,00	0,00	0,00	0,00	0,00
RECEITAS (intra-orçamentárias) (II)	0,00	0,00	0,00	0,00	0,00	0,00	0,00	0,00	0,00	0,00	0,00	0,00	0,00
SUBTOTAL DAS RECEITAS (III) = (I + II)	81.599.133,00	81.599.133,00	81.599.133,00	9.839.705,87	12,06	48.267.951,72	59,15	33.331.181,28					
OPERAÇÕES DE CRÉDITO / REFINANCIAMENTO (IV)													
OPERAÇÕES DE CRÉDITO - MERCADO INTERNO													
Mobiliária													
Contratual													
OPERAÇÕES DE CRÉDITO - MERCADO EXTERNO													
Mobiliária													
Contratual													
TOTAL DAS RECEITAS (V) = (III + IV)	81.599.133,00	81.599.133,00	81.599.133,00	9.839.705,87	12,06	48.267.951,72	59,15	33.331.181,28					
DÉFICIT (VI) (1)						0,00							
TOTAL COM DÉFICIT (VII) = (V-VI)	81.599.133,00	81.599.133,00	81.599.133,00	9.839.705,87	12,06	48.267.951,72	59,15	33.331.181,28					
SALDOS DE EXERCÍCIOS ANTERIORES													
Recursos arrecadados em exercícios anteriores - RPPS	0,00	0,00	0,00	-	-	0,00	-	-	-	-	-	-	-
Superávit financeiro	-	-	0,00	-	-	0,00	-	0,00	-	-	-	-	-
DESPESAS ORÇAMENTÁRIAS													
DOTAÇÃO INICIAL	81.599.133,00	82.359.783,96	11.713.000,68	48.256.920,09	34.102.863,87	9.896.670,88	44.657.499,63	37.702.284,33	43.596.876,22				
(d)	71.253.833,00	72.100.624,08	10.313.286,93	44.739.201,02	27.361.423,06	9.428.994,10	42.083.792,98	30.016.831,10	41.027.469,57				
(e)	40.025.100,00	40.880.345,94	5.255.882,20	27.682.606,24	13.197.739,70	5.261.909,16	27.671.002,92	13.209.343,02	26.881.943,06				
(f)	48.500,00	48.500,00	0,00	0,00	48.500,00	0,00	0,00	48.500,00	0,00				
(g)=(e-f)	31.180.233,00	31.171.778,14	5.057.404,73	17.056.594,78	14.115.183,36	4.167.084,94	14.412.790,06	16.758.988,08	14.145.526,51				
(h)	10.125.300,00	10.039.159,88	1.399.713,75	3.517.719,07	6.521.440,81	467.676,78	2.573.706,65	7.465.453,23	2.569.406,65				
(i)=(e-h)													
(j)													
(k)													
(l)													
(m)													
(n)													
(o)													
(p)													
(q)													
(r)													
(s)													
(t)													
(u)													
(v)													
(w)													
(x)													
(y)													
(z)													

Antonio Feiteira De Souza
 Sec. Mun. de Adm. e Finanças

Antonio Feiteira De Souza
 Sec. Mun. de Adm. e Finanças

Antonio Feiteira De Souza
 Sec. Mun. de Adm. e Finanças

Antonio Feiteira De Souza
 Controlador Interno
 Rua Nogueira Filho
 nº 049 de 12006117

Antonio Feiteira De Souza
 Sec. Mun. de Adm. e Finanças
 Nº 005/2017

RELATORIO RESUMIDO DA EXECUÇÃO ORÇAMENTÁRIA
BALANÇO ORÇAMENTÁRIO
ORÇAMENTOS FISCAL E DA SEGURIDADE SOCIAL
5º bimestre de 2020 (Setembro a outubro)

Pará
Governo Municipal de Floresta do Araguaia
Consolidado

Investimentos	9.657.800,00	9.571.659,88	1.314.675,09	3.269.031,51	6.302.628,37	382.638,12	2.325.019,09	7.246.640,79	2.320.719,09
Amortização de dívida	467.500,00	467.500,00	85.038,66	248.687,56	218.812,44	85.038,66	248.687,56	218.812,44	248.687,56
Reserva de Contingênci	220.000,00	220.000,00	0,00	0,00	220.000,00	0,00	0,00	220.000,00	0,00
DESPESAS (intra-orçamentárias) (IX)	0,00	0,00	0,00	0,00	0,00	0,00	0,00	0,00	0,00
SUBTOTAL DAS DESPESAS (X)=(VIII+IX)	81.599.133,00	82.359.783,96	11.713.000,68	48.256.920,09	34.102.863,87	9.896.670,88	44.657.499,63	37.702.284,33	43.596.876,22
AMORTIZAÇÃO DA DÍVIDA									
REFINANCIAMENTO (XI)									
AMORT. DA DÍVIDA INT									
Dívida mobiliária									
Dívida contratual									
AMORT. DA DÍVIDA EXT									
Dívida mobiliária									
Dívida contratual									
TOTAL DAS DESPESAS (XII)=(X+XI)	81.599.133,00	82.359.783,96	11.713.000,68	48.256.920,09	34.102.863,87	9.896.670,88	44.657.499,63	37.702.284,33	43.596.876,22
SUPERAVIT (XIII)	-	-	-	-	-	-	3.610.452,09	-	-
TOTAL COM SUPERAVIT (XIV)=(XII+XIII)	81.599.133,00	82.359.783,96	11.713.000,68	48.256.920,09	34.102.863,87	9.896.670,88	48.267.951,72	37.702.284,33	43.596.876,22
RESERVA DO RPPS	0,00	0,00	0,00	0,00	0,00	0,00	0,00	0,00	0,00

FONTE: SISTEMA: Aspec Informativa - UNIDADE RESPONSÁVEL: Prefeitura Municipal de Floresta do Araguaia - DATA DA EMISSÃO: 26/11/2020 - HORA DA EMISSÃO: 10:21:54

(1) O déficit será apurado pela diferença entre a receita realizada e a despesa liquidada nos cinco primeiros bimestres e a despesa empenhada no último bimestre.

NOTA:

RECEITAS INTRA-ORÇAMENTÁRIAS	PREVISÃO			RECEITAS REALIZADAS			SALDO A REALIZAR (a-c)
	INICIAL	ATUALIZADA (a)	% NO BIMESTRE (b)	ATE O BIMESTRE (c)	% ATE O BIMESTRE (c/a)	% (c/a)	
	0,00	0,00	0,00	0,00	0,00	0,00	0,00
RECEITAS (intra-orçamentárias) (II)	0,00	0,00	0,00	0,00	0,00	0,00	0,00

Flóres de Araguaia, 26 de Novembro de 2020
 Prefeito Municipal
 Flóres de Araguaia

Flóres de Araguaia, 26 de Novembro de 2020
 Secretário Municipal de Finanças

Flóres de Araguaia, 26 de Novembro de 2020
 Controlador Interno

Flóres de Araguaia, 26 de Novembro de 2020
 Controlador Interno

Flóres de Araguaia, 26 de Novembro de 2020
 Sec. Municipal de Finanças

RELATÓRIO RESUMIDO DA EXECUÇÃO ORÇAMENTÁRIA
 BALANÇO ORÇAMENTÁRIO
 ORÇAMENTOS FISCAL E DA SEGURIDADE SOCIAL
 5º bimestre de 2020 (Setembro a outubro)

Pará
 Governo Municipal de Floresta do Araguaia
 Consolidação

Transferências Provenientes de Depósitos Não Identificados	0,00	0,00	0,00	0,00	0,00	0,00	0,00	0,00	0,00
OUTRAS RECEITAS CORRENTES	0,00	0,00	0,00	0,00	0,00	0,00	0,00	0,00	0,00
Multas Administrativas, Contratuais e Judiciais	0,00	0,00	0,00	0,00	0,00	0,00	0,00	0,00	0,00
Indenizações, Restituições e Ressarcimentos	0,00	0,00	0,00	0,00	0,00	0,00	0,00	0,00	0,00
Bens, Direitos e Valores Incorporados ao Patrimônio Público	0,00	0,00	0,00	0,00	0,00	0,00	0,00	0,00	0,00
Demais Receitas Correntes	0,00	0,00	0,00	0,00	0,00	0,00	0,00	0,00	0,00
RECEITAS DE CAPITAL	0,00	0,00	0,00	0,00	0,00	0,00	0,00	0,00	0,00
OPERAÇÕES DE CREDITO	0,00	0,00	0,00	0,00	0,00	0,00	0,00	0,00	0,00
Operações de crédito - Mercado Interno	0,00	0,00	0,00	0,00	0,00	0,00	0,00	0,00	0,00
Operações de crédito - Mercado Externo	0,00	0,00	0,00	0,00	0,00	0,00	0,00	0,00	0,00
ALIENAÇÃO DE BENS	0,00	0,00	0,00	0,00	0,00	0,00	0,00	0,00	0,00
Alienação de Bens Móveis	0,00	0,00	0,00	0,00	0,00	0,00	0,00	0,00	0,00
Alienação de Bens Imóveis	0,00	0,00	0,00	0,00	0,00	0,00	0,00	0,00	0,00
Alienação de Bens Intangíveis	0,00	0,00	0,00	0,00	0,00	0,00	0,00	0,00	0,00
AMORTIZAÇÕES DE EMPRÉSTIMOS	0,00	0,00	0,00	0,00	0,00	0,00	0,00	0,00	0,00
TRANSFERÊNCIAS DE CAPITAL	0,00	0,00	0,00	0,00	0,00	0,00	0,00	0,00	0,00
Transferências da União e de suas Entidades	0,00	0,00	0,00	0,00	0,00	0,00	0,00	0,00	0,00
Transferências dos Estados e do Distrito Federal e de suas Entidades	0,00	0,00	0,00	0,00	0,00	0,00	0,00	0,00	0,00
Transferências dos Municípios e de suas Entidades	0,00	0,00	0,00	0,00	0,00	0,00	0,00	0,00	0,00
Transferências de Instituições Privadas	0,00	0,00	0,00	0,00	0,00	0,00	0,00	0,00	0,00
Transferências de Outras Instituições Públicas	0,00	0,00	0,00	0,00	0,00	0,00	0,00	0,00	0,00
Transferências do Exterior	0,00	0,00	0,00	0,00	0,00	0,00	0,00	0,00	0,00
Transferências de Pessoas Físicas	0,00	0,00	0,00	0,00	0,00	0,00	0,00	0,00	0,00
Transferências Provenientes de Depósitos Não Identificados	0,00	0,00	0,00	0,00	0,00	0,00	0,00	0,00	0,00
OUTRAS RECEITAS DE CAPITAL	0,00	0,00	0,00	0,00	0,00	0,00	0,00	0,00	0,00
Integralização do Capital Social	0,00	0,00	0,00	0,00	0,00	0,00	0,00	0,00	0,00
Remuneração das Disponibilidades do Tesouro	0,00	0,00	0,00	0,00	0,00	0,00	0,00	0,00	0,00
Resgate de Títulos do Tesouro	0,00	0,00	0,00	0,00	0,00	0,00	0,00	0,00	0,00
Demais Receitas de Capital	0,00	0,00	0,00	0,00	0,00	0,00	0,00	0,00	0,00

Procurador-Geral
 Aldeias

Deu Sabes

Antonio Fereira De Souza

Antonio Fereira De Souza
 Controlador Interno
 Decreto nº 048 de 12/06/17


Antonio Fereira De Souza
 Sec. Mun. De Plan. e Finanças
 PORTARIA Nº 005/2020

RELATÓRIO RESUMIDO DA EXECUÇÃO ORÇAMENTÁRIA
 BALANÇO ORÇAMENTÁRIO
 ORÇAMENTOS FISCAL E DA SEGURIDADE SOCIAL
 5º bimestre de 2020 (Setembro a outubro)

Pará
 Governo Municipal de Floresta do Araguaia
 Consolidação

26.11.2020
 Adolfo

DESPESAS INTRA-ORÇAMENTÁRIAS	DOTAÇÃO INICIAL (d)	DOTAÇÃO ATUALIZADA (e)	DESPESAS EMPENHADAS		SALDO (g)=(e-f)	DESPESAS LIQUIDADAS		SALDO (i)=(e-h)	DESPESAS PAGAS ATÉ O BIMESTRE (j)
			NO BIMESTRE	ATE O BIMESTRE (f)		NO BIMESTRE	ATE O BIMESTRE (h)		
DESPESAS (intra- orçamentárias)(IX)	0,00	0,00	0,00	0,00	0,00	0,00	0,00	0,00	0,00
DESPESAS CORRENTES	0,00	0,00	0,00	0,00	0,00	0,00	0,00	0,00	0,00
DESPESAS DE CAPITAL	0,00	0,00	0,00	0,00	0,00	0,00	0,00	0,00	0,00


 RENEKES MARTINS GOMES
 CONTADOR

ADELIO DOS SANTOS DE SOUSA
 PREFEITO


 ANTONIO FERREIRA DE SOUZA
 SECRETÁRIO DE ADMINISTRAÇÃO E FINANÇAS

AIROHN NOGUEIRA PUL
 CONTROLADOR INTERNO

Airohn Nogueira Pul
 Controle Interno
 Decreto nº 048 de 12/06/17

Antonio Ferreira de Souza
 Sec. Mun. De Adm. e Finanças
 PORTARIA Nº 005/2017

RELATÓRIO RESUMIDO DA EXECUÇÃO ORÇAMENTÁRIA
DEMONSTRATIVO DA EXECUÇÃO DAS DESPESAS POR FUNÇÃO/SUBFUNÇÃO
ORÇAMENTO FISCAL E DA SEGURIDADE SOCIAL

5º bimestre de 2020 (Setembro a outubro)

R\$ 1,00

RREO - Anexo 2 (LRF, Art.52, inciso II, alínea 'c')

FUNÇÃO / SUBFUNÇÃO	DOTAÇÃO		DOTAÇÃO ATUALIZADA		DESPESAS EMPENHADAS		DESPESAS LIQUIDADAS		SALDO	
	INICIAL	DOTAÇÃO	ATUALIZADA	NO	ATÉ O BIMESTRE	NO BIMESTRE	ATÉ O BIMESTRE	(d)/total		
	(a)	(b)	(c)	(a-b)	(b-total)	(c) = (a-b)	(d)	(e) = (a-d)		
					%		%			
DESPESAS (EXCETO INTRA-ORÇAMENTÁRIAS) (I)	81.599.133,00	82.359.783,96	11.713.000,68	48.256.920,09	100,00	34.102.863,87	9.896.670,88	44.657.499,63	100,00	37.702.284,33
LEGISLATIVA	2.768.000,00	2.768.000,00	315.387,60	1.526.119,08	3,16	1.241.880,92	315.387,60	1.526.119,08	3,42	1.241.880,92
Ação Legislativa	2.768.000,00	2.768.000,00	315.387,60	1.526.119,08	3,16	1.241.880,92	315.387,60	1.526.119,08	3,42	1.241.880,92
ADMINISTRAÇÃO	15.841.300,00	15.814.195,65	3.243.217,87	10.155.538,46	21,04	5.658.657,19	3.049.443,22	9.737.169,33	21,80	6.077.026,32
Administração Geral	15.785.300,00	15.758.195,65	3.243.217,87	10.155.538,46	21,04	5.602.657,19	3.049.443,22	9.737.169,33	21,80	6.021.026,32
Formação de Recursos Human	56.000,00	56.000,00	0,00	0,00	0,00	56.000,00	0,00	0,00	0,00	56.000,00
ASSISTÊNCIA SOCIAL	4.730.133,00	5.102.333,00	455.546,47	1.723.154,03	3,57	3.379.178,97	484.499,26	1.647.210,53	3,69	3.455.122,47
Assistência de Portador de	98.000,00	98.000,00	0,00	0,00	0,00	98.000,00	0,00	0,00	0,00	98.000,00
Assistência à Criança e ao	563.200,00	646.900,00	68.572,72	168.262,64	0,35	478.637,36	79.295,71	162.282,64	0,36	484.617,36
Assistência Comunitária	3.529.933,00	3.818.433,00	386.973,75	1.537.251,39	3,19	2.281.181,61	404.143,55	1.468.877,89	3,29	2.349.555,11
Administração Geral	439.000,00	439.000,00	0,00	17.640,00	0,04	421.360,00	1.060,00	16.050,00	0,04	422.950,00
Demais Subfunções	100.000,00	100.000,00	0,00	0,00	0,00	100.000,00	0,00	0,00	0,00	100.000,00
SAÚDE	17.054.100,00	18.660.100,00	2.306.396,74	9.293.445,26	19,26	9.366.654,74	1.975.018,01	8.764.131,28	19,63	9.895.968,72
Atenção Básica	5.209.300,00	5.447.300,00	476.139,95	2.389.856,95	4,95	3.057.443,05	419.893,21	2.310.196,97	5,17	3.137.103,03
Assistência Hospitalar e A	5.046.900,00	6.376.900,00	1.299.820,70	5.044.975,52	10,45	1.331.924,48	1.109.347,57	4.720.297,86	10,57	1.656.602,14
Supporte Profilático e Terá	767.100,00	697.100,00	110.839,49	217.681,34	0,45	479.418,66	72.032,34	178.874,19	0,40	518.225,81
Vigilância Sanitária	327.800,00	410.800,00	79.469,36	278.285,65	0,58	132.514,35	79.469,36	278.285,65	0,62	132.514,35
Vigilância Epidemiológica	100.000,00	100.000,00	0,00	11.900,00	0,02	88.100,00	0,00	11.900,00	0,03	88.100,00
Administração Geral	5.428.000,00	5.453.000,00	340.127,24	1.349.726,71	2,80	4.103.273,29	294.275,53	1.263.557,52	2,83	4.189.442,48
Demais Subfunções	175.000,00	175.000,00	0,00	1.019,09	0,00	173.980,91	0,00	1.019,09	0,00	173.980,91
EDUCAÇÃO	29.940.300,00	29.394.966,17	3.710.065,03	20.166.425,22	41,79	9.228.540,95	3.280.922,35	18.499.126,84	41,42	10.895.839,33
Ensino Fundamental	22.200.200,00	22.385.825,29	2.992.517,17	16.199.008,82	33,57	6.186.816,47	2.625.549,50	15.294.677,16	34,25	7.091.148,13
Ensino Médio	50.000,00	50.000,00	0,00	0,00	0,00	50.000,00	0,00	0,00	0,00	50.000,00
Educação de Jovens e Adult	2.550.400,00	2.518.200,00	268.520,76	1.503.103,88	3,11	1.015.096,12	268.520,76	1.503.103,88	3,37	1.015.096,12
Educação Especial	128.000,00	128.000,00	0,00	0,00	0,00	128.000,00	0,00	0,00	0,00	128.000,00
Administração Geral	3.677.800,00	3.397.761,00	449.027,10	2.165.260,73	4,49	1.232.500,27	386.852,09	1.605.212,19	3,59	1.792.548,81
Demais Subfunções	1.034.000,00	715.279,88	0,00	299.051,79	0,62	416.228,09	0,00	96.133,61	0,22	619.146,27

26.11.2020
Adriano

Antônio

Antônio

Antônio
Antônio
Decreto nº 048 de 12/06/17

Antônio
Sec. Mun. de Adm. e Finanças
PODERARIA Nº 005/2017

RELATÓRIO RESUMIDO DA EXECUÇÃO ORÇAMENTÁRIA
 DEMONSTRATIVO DA EXECUÇÃO DAS DESPESAS POR FUNÇÃO/SUBFUNÇÃO
 ORÇAMENTO FISCAL E DA SEGURIDADE SOCIAL

5º bimestre de 2020 (Setembro a Outubro)

RR0 - Anexo 2 (LRF, Art.52, inciso II, alínea 'c')

Pará
 Governo Municipal de Floresta do Araguaia
 Consolidação

R\$ 1,00

FUNÇÃO / SUBFUNÇÃO	DOTAÇÃO		DOTAÇÃO ATUALIZADA		DESPESAS EMPENHADAS		DESPESAS LIQUIDADAS		SALDO
	INICIAL	ADICIONAL	INICIAL	ADICIONAL	NO BIMESTRE	ATE O BIMESTRE (b)	NO BIMESTRE	ATE O BIMESTRE (d)	
	(a)	(b)	(c)	(d)	(e)	(f)	(g)	(h)	(i)
CULTURA	564.000,00	0,00	439.000,00	0,00	0,00	0,00	0,00	0,00	439.000,00
Difusão Cultural	461.000,00	0,00	336.000,00	0,00	0,00	0,00	0,00	0,00	336.000,00
Administração Geral	103.000,00	0,00	103.000,00	0,00	0,00	0,00	0,00	0,00	103.000,00
URBANISMO	915.000,00	2.188.939,88	2.188.939,88	3,70	944.573,64	1.784.540,77	187.778,85	1.027.745,98	1.161.193,90
Infra-Estrutura Urbana	835.000,00	1.908.939,88	1.908.939,88	3,14	675.062,75	1.515.029,88	187.778,85	1.027.745,98	881.193,90
Serviços Urbanos	80.000,00	280.000,00	280.000,00	0,56	269.510,89	269.510,89	0,00	0,00	280.000,00
HABITAÇÃO	90.000,00	90.000,00	90.000,00	0,00	0,00	0,00	0,00	0,00	90.000,00
Habituação Rural	90.000,00	90.000,00	90.000,00	0,00	0,00	0,00	0,00	0,00	90.000,00
SANEAMENTO	2.403.500,00	1.869.570,00	1.869.570,00	1,83	0,00	884.000,00	0,00	884.000,00	985.570,00
Saneamento Básico Urbano	2.142.700,00	1.736.600,00	1.736.600,00	1,83	0,00	884.000,00	0,00	884.000,00	852.600,00
Demais Subfunções	260.800,00	132.970,00	132.970,00	0,00	0,00	0,00	0,00	0,00	132.970,00
GESTÃO AMBIENTAL	771.200,00	747.622,76	747.622,76	0,76	86.909,34	367.880,03	90.089,34	358.110,03	389.512,73
Administração Geral	752.400,00	728.822,76	728.822,76	0,76	86.909,34	367.880,03	90.089,34	358.110,03	370.712,73
Demais Subfunções	18.800,00	18.800,00	18.800,00	0,00	0,00	0,00	0,00	0,00	18.800,00
AGRICULTURA	3.140.800,00	2.290.700,00	2.290.700,00	1,87	294.286,48	902.937,66	162.364,74	771.015,92	1.519.684,08
Abastecimento	20.000,00	20.000,00	20.000,00	0,00	0,00	0,00	0,00	0,00	20.000,00
Extensão Rural	839.700,00	253.700,00	253.700,00	0,00	0,00	0,00	0,00	0,00	253.700,00
Promoção da Produção Agrop	200.000,00	130.000,00	130.000,00	0,00	0,00	0,00	0,00	0,00	130.000,00
Administração Geral	2.060.100,00	1.866.000,00	1.866.000,00	1,87	294.286,48	902.937,66	162.364,74	771.015,92	1.094.984,08
Demais Subfunções	21.000,00	21.000,00	21.000,00	0,00	0,00	0,00	0,00	0,00	21.000,00
ENERGIA	1.079.900,00	1.079.900,00	1.079.900,00	1,58	202.921,36	764.860,57	197.471,36	759.410,57	320.489,43
Demais subfunções	1.079.900,00	1.079.900,00	1.079.900,00	1,58	202.921,36	764.860,57	197.471,36	759.410,57	320.489,43
TRANSPORTE	556.200,00	256.200,00	256.200,00	0,00	0,00	0,00	0,00	0,00	256.200,00
Transporte Rodoviário	556.200,00	256.200,00	256.200,00	0,00	0,00	0,00	0,00	0,00	256.200,00
DESPORTO E LAZER	431.000,00	338.000,00	338.000,00	0,00	0,00	0,00	0,00	0,00	338.000,00
Desporto Comunitário	281.000,00	188.000,00	188.000,00	0,00	0,00	0,00	0,00	0,00	188.000,00
Demais subfunções	150.000,00	150.000,00	150.000,00	0,00	0,00	0,00	0,00	0,00	150.000,00
ENCARGOS ESPECIAIS	1.093.700,00	1.100.256,50	1.100.256,50	1,43	153.696,15	688.019,01	153.696,15	688.460,07	416.796,43
Serviço da Dívida Interna	516.000,00	516.000,00	516.000,00	0,52	85.038,66	248.687,56	85.038,66	248.687,56	267.312,44
Outros Encargos Especiais	577.700,00	584.256,50	584.256,50	0,91	68.657,49	439.331,45	68.657,49	434.772,51	149.483,99
RESERVA DE CONTINGÊNCIA	220.000,00	220.000,00	220.000,00	0,00	0,00	0,00	0,00	0,00	220.000,00

26/11/2020
 Adolfo

Geneza

[Assinatura]

Arnon Nobreira Puj
 Controle Interno
 Decreto nº 048 de 12/08/17

Antônio Pereira De Souza
 Sec. Municipal de Adm. e Finanças
 PORTARIA Nº 005/2017

RELATÓRIO RESUMIDO DA EXECUÇÃO ORÇAMENTÁRIA
 DEMONSTRATIVO DA EXECUÇÃO DAS DESPESAS POR FUNÇÃO/SUBFUNÇÃO
 ORÇAMENTO FISCAL E DA SEGURIDADE SOCIAL
 5º bimestre de 2020 (Setembro a Outubro)


Pará
 Governo Municipal de Floresta do Araguaia
 Consolidação

R\$ 1,00


RREO - Anexo 2 (LRF, Art.52, inciso II, alínea 'c')


FUNÇÃO / SUBFUNÇÃO - INTRA	DOTAÇÃO		DESPESAS EMPENHADAS		DESPESAS LIQUIDADAS		SALDO
	INICIAL	ATUALIZADA	NO BIMESTRE	ATÉ O BIMESTRE (b)	NO BIMESTRE	ATÉ O BIMESTRE (d)	
		(a)		(b)		(d)	(e) = (a-d)
				(c) = (a-b)		(d/total)	
			%			%	
DESPESAS (INTRA-ORÇAMENTARIAS) (II)	0,00	0,00	0,00	0,00	0,00	0,00	0,00

FONTE: SISTEMA: Aspec Informática - UNIDADE RESPONSÁVEL: Prefeitura Municipal de Floresta do Araguaia - DATA DA EMISSÃO: 26/11/2020 - HORA DA EMISSÃO: 10:22:44


 ADELIO DOS SANTOS DE SOUSA
 PREFEITO


 RENEBEKS MARTINS GOMES
 CONTADOR


 ANTONIO FERREIRA DE SOUZA
 SECRETÁRIO DE ADMINISTRAÇÃO E FINANÇAS


 AIRON NOGUEIRA PÁL
 CONTROLADOR INTERNO

Decreto nº48 de 12/06/17
 Control Interno
 Airon Nogueira Pál

Portaria nº05/2017
 Sec. Mun. De Adm. e Finanças
 Antonio Ferreira De Souza

RELATÓRIO RESUMIDO DA EXECUÇÃO ORÇAMENTÁRIA
 DEMONSTRATIVO DA RECEITA CORRENTE LÍQUIDA
 ORÇAMENTO FISCAL E DA SEGURIDADE SOCIAL
 5º bimestre de 2020 (até Outubro)

R\$ 1,00

RREO - ANEXO 3 (LRF, Art. 53, inciso I)

ESPECIFICAÇÃO	EVOLUÇÃO DA RECEITA REALIZADA NOS ÚLTIMOS 12 MESES											
	Nov/2019	Dez/2019	Jan/2020	Fev/2020	Mar/2020	Abr/2020	Mai/2020					
RECEITAS CORRENTES (I)	4.413.234,25	7.656.447,76	5.344.910,32	5.210.164,55	4.007.166,13	5.337.900,63	4.124.978,69					
Impostos, Taxas e Contribuições de Melhoria	105.138,55	697.314,55	109.761,86	88.389,92	114.109,95	99.185,66	124.153,69					
IPTU	2.181,52	4.099,78	2.472,81	1.983,72	10.388,97	3.487,07	9.880,10					
ISS	37.556,08	106.553,04	19.349,55	41.292,62	65.724,71	7.516,50	10.548,79					
ITBI	8.360,00	14.652,00	9.940,00	7.500,00	22.739,99	4.860,00	41.012,55					
IRRF	47.706,23	563.913,34	58.043,54	8.517,93	0,00	68.673,38	59.010,37					
Outros Impostos, Taxas e Contribuições	9.334,72	8.096,39	19.955,96	29.095,65	15.256,28	14.648,71	3.701,88					
Contribuições	83.565,19	71.109,84	81.895,28	86.983,51	76.804,78	75.783,85	69.678,93					
Receita Patrimonial	4.277,38	3.517,12	3.813,65	4.380,11	4.122,48	2.614,23	2.758,52					
Rendimentos de Aplicação Financeira	4.277,38	3.517,12	3.813,65	4.380,11	4.122,48	2.614,23	2.758,52					
Outras Receitas Patrimoniais	0,00	0,00	0,00	0,00	0,00	0,00	0,00					
Receita agropecuária	0,00	0,00	0,00	0,00	0,00	0,00	0,00					
Receita industrial	0,00	0,00	0,00	0,00	0,00	0,00	0,00					
Receita de serviços	1.285,00	24.160,00	0,00	293.951,00	0,00	0,00	0,00					
Transferências correntes	4.218.988,13	6.860.346,25	5.149.439,53	4.735.732,09	3.783.028,92	5.159.878,81	3.925.652,57					
Cota-parte do FPM	1.201.387,00	1.435.713,95	1.206.952,52	1.743.992,50	1.019.760,69	999.591,22	1.044.346,53					
Cota-parte do ICMS	703.593,96	660.804,46	728.978,44	617.354,67	605.314,33	581.841,24	506.089,88					
Cota-parte do IPVA	34.639,18	30.473,23	33.812,62	15.106,00	33.369,40	27.726,96	22.335,56					
Cota-parte do ITR	3.808,34	5.878,23	1.820,06	696,85	294,22	54,65	685,82					
Transferências da LC 87/96	0,00	0,00	0,00	0,00	0,00	0,00	0,00					
Transferências da LC 61/89	14.864,76	17.974,77	19.859,31	12.110,02	18.259,67	11.678,76	11.972,90					
Transferências do Fundeb	1.491.727,44	2.047.939,88	2.799.904,88	1.674.211,86	1.425.396,40	1.397.287,80	1.372.361,65					
Outras transferências correntes	768.967,45	2.661.561,73	358.111,70	672.260,19	680.634,21	2.141.698,18	967.860,23					
Outras receitas correntes	0,00	0,00	0,00	727,92	29.100,00	438,08	2.734,98					
DEDUÇÕES (II)	391.658,67	430.168,94	398.284,59	477.852,02	335.399,66	324.178,58	317.086,13					
Contrib. do servidor para o plano de pr	0,00	0,00	0,00	0,00	0,00	0,00	0,00					
Comp. financ. entre regimes de previdên	0,00	0,00	0,00	0,00	0,00	0,00	0,00					
Ded. de receita para formação do Fundeb	391.658,67	430.168,94	398.284,59	477.852,02	335.399,66	324.178,58	317.086,13					
RECEITA CORRENTE LÍQUIDA (III)=(I-II)	4.021.575,58	7.226.278,82	4.946.625,73	4.732.312,53	3.671.766,47	5.013.722,05	3.807.892,56					
(-) Transferências obrigatórias da União relativas às emendas individuais (art. 166 -A, parágrafo 1º, da CF) (IV)	0,00	0,00	0,00	0,00	0,00	0,00	0,00					

26.11.2020
Adelino

Antonio Ferreira de Souza

Antonio Ferreira de Souza
 Controlador Interno
 Decreto nº 48 de 12/03/17

Antonio Ferreira de Souza
 Sec. Mun. de Adm. Financeira
 PORTARIA Nº 005/2017

RELATÓRIO RESUMIDO DA EXECUÇÃO ORÇAMENTÁRIA
 DEMONSTRATIVO DA RECEITA CORRENTE LÍQUIDA
 ORÇAMENTO FISCAL E DA SEGURIDADE SOCIAL
 5º bimestre de 2020 (até Outubro)

Pará
 Governo Municipal de Floresta do Araguaia
 Consolidação

RREO - ANEXO 3 (LRF, Art.53, inciso I)

R\$ 1,00

ESPECIFICAÇÃO	EVOLUÇÃO DA RECEITA REALIZADA NOS ÚLTIMOS 12 MESES						TOTAL (ÚLTIMOS 12 MESES)	PREVISÃO ATUALIZADA EXERCÍCIO
	Jun/2020	Jul/2020	Ago/2020	Set/2020	Out/2020			
RECEITAS CORRENTES (I)	4.737.441,13	5.776.453,02	5.585.256,91	5.218.157,85	5.328.914,22	62.741.045,46	73.061.030,00	
Impostos, Taxas e Contribuições de Melho	111.872,56	231.512,81	210.839,51	199.504,31	520.724,57	2.612.507,94	5.911.800,00	
IPTU	11.049,74	11.615,86	7.041,89	15.119,46	7.492,09	86.813,01	541.300,00	
ISS	26.871,11	44.917,46	46.216,66	65.657,56	140.640,26	612.844,34	1.941.600,00	
ITBI	3.751,80	45.040,00	80.418,29	52.867,42	500,00	291.642,05	596.300,00	
IRRF	64.403,37	125.288,31	58.253,23	59.505,08	365.741,34	1.479.056,12	1.606.000,00	
Outros Impostos, Taxas e Contribuições	5.796,54	4.651,18	18.909,44	6.354,79	6.350,88	142.152,42	1.226.600,00	
Contribuições	77.594,74	83.219,04	84.643,46	77.466,16	109.175,10	977.919,88	800.000,00	
Receita Patrimonial	2.443,28	2.366,26	2.003,64	1.455,55	1.664,92	35.417,14	3.629.439,00	
Rendimentos de Aplicação Financeira	2.443,28	2.366,26	2.003,64	1.455,55	1.664,92	35.417,14	3.492.239,00	
Outras Receitas Patrimoniais	0,00	0,00	0,00	0,00	0,00	0,00	137.200,00	
Receita agropecuária	0,00	0,00	0,00	0,00	0,00	0,00	0,00	
Receita industrial	0,00	0,00	0,00	0,00	0,00	0,00	0,00	
Receita de serviços	0,00	0,00	0,00	0,00	0,00	0,00	0,00	
Transferências correntes	4.545.530,55	5.459.354,91	5.287.770,30	4.939.731,83	4.697.349,63	58.762.803,52	1.073.200,00	
Cota-parte do FPM	850.154,11	1.465.578,71	930.970,91	749.905,28	1.009.069,79	13.657.423,21	61.542.191,00	
Cota-parte do ICMS	575.666,62	717.537,74	772.353,94	815.177,65	792.490,37	8.077.203,30	9.978.120,00	
Cota-parte do IPVA	50.870,72	41.771,66	41.328,84	33.958,37	42.818,97	408.211,51	432.000,00	
Cota-parte do ITR	1.424,29	191,63	1.696,05	7.265,94	47.459,41	71.275,49	32.400,00	
Transferências da LC 87/96	0,00	0,00	0,00	0,00	0,00	0,00	108.000,00	
Transferências da LC 61/89	12.502,40	15.786,20	16.294,48	16.593,52	22.091,47	189.988,26	432.000,00	
Transferências do Fundeb	1.357.593,34	1.435.124,02	1.534.074,75	1.518.476,01	1.616.732,16	19.670.830,19	11.370.560,00	
Outras transferências correntes	1.697.319,07	1.783.364,95	1.991.051,33	1.798.355,06	1.166.687,46	16.687.871,56	25.285.135,00	
Outras receitas correntes	0,00	0,00	0,00	0,00	0,00	33.000,98	104.400,00	
DEDUÇÕES (II)	298.123,63	329.427,32	352.528,85	324.580,17	382.786,03	4.362.074,59	5.814.880,00	
Contrib. do servidor para o plano de pr	0,00	0,00	0,00	0,00	0,00	0,00	0,00	
Comp. financ. entre regimes de previdên	0,00	0,00	0,00	0,00	0,00	0,00	0,00	
Ded. de receita para formação do Fundeb	298.123,63	329.427,32	352.528,85	324.580,17	382.786,03	4.362.074,59	5.814.880,00	
RECEITA CORRENTE LÍQUIDA (III)=(I-II)	4.439.317,50	5.447.025,70	5.232.728,06	4.893.577,68	4.946.128,19	58.378.970,87	67.246.150,00	
(-) Transferências obrigatórias da União relativas às emendas individuais (art. 166 -A, parágrafo 1º, da CF) (IV)	0,00	0,00	0,00	0,00	0,00	0,00	0,00	

26.11.2020
Adelino

Adelino

Artho Nogueira Pin
 Controle Interno
 Decreto 11048 de 12/03/17


Antonio Felix de Souza
 Sec. Mun. De Meio e Ambiente
 11017

RELATORIO RESUMIDO DA EXECUÇÃO ORÇAMENTÁRIA
 DEMONSTRATIVO DA RECEITA CORRENTE LÍQUIDA
 ORÇAMENTO FISCAL E DA SEGURIDADE SOCIAL
 5º bimestre de 2020 (até Outubro)

Pará
 Governo Municipal de Floresta do Araguaia
 Consolidação


	R\$ 1,00			
RREO - ANEXO 3 (LRF, Art. 53, inciso I)				
RECEITA CORRENTE LÍQUIDA AJUSTADA PARA CÁLCULO DOS LIMITES DE ENDIVIDAMENTO (V)=(III-IV)	4.439.317,50	5.447.025,70	4.893.577,68	67.246.150,00
(-) Transferências obrigatórias da União relativas às emendas de bancada (art. 166, parágrafo 16, da CF) (VI)	0,00	0,00	0,00	0,00
RECEITA CORRENTE LÍQUIDA AJUSTADA PARA CÁLCULO DOS LIMITES DA DESPESA COM PESSOAL (VII)=(V-VI)	4.439.317,50	5.447.025,70	4.893.577,68	67.246.150,00

FONTE: SISTEMA: Aspec Informática - UNIDADE RESPONSÁVEL: Prefeitura Municipal de Floresta do Araguaia - DATA DA EMISSÃO: 26/11/2020 - HORA DA EMISSÃO: 10:27:11


 RENEKES MARTINS GOMES
 CONTADOR


 ADELIO DOS SANTOS DE SOUSA
 PREFEITO


 ANTONIO FERREIRA DE SOUZA
 SECRETÁRIO DE ADMINISTRAÇÃO E FINANÇAS


 AIROHN NOGUEIRA PUL
 CONTROLADOR INTERNO


 Prefeitura Municipal de Floresta do Araguaia
 Sec. Mun. De Adm. e Finanças
 Portaria nº 005/2017
 Antônio Ferreira De Souza
 Controlador Interno
 Decreto nº 048 de 12/06/17

R\$ 1,00

RREO - ANEXO 6 (LRF, Art 53, inciso III)

RECEITAS PRIMÁRIAS	ACIMA DA LINHA	
	PREVISÃO ATUALIZADA	RECEITAS REALIZADAS ATÉ O BIMESTRE (a)
RECEITAS CORRENTES (I)	67.246.150,00	47.131.096,47
Receita tributária	5.911.800,00	1.810.054,84
IPTU	541.300,00	80.531,71
ISS	1.941.600,00	468.735,22
ITBI	596.300,00	268.630,05
IRRF	1.606.000,00	867.436,55
Outros impostos, taxas e contribuições de melhoria	1.226.600,00	124.721,31
Contribuições	800.000,00	823.244,85
Receita patrimonial	3.629.439,00	27.622,64
Aplicações financeiras (II)	3.492.239,00	27.622,64
Outras receitas patrimoniais	137.200,00	0,00
Transferências correntes	55.727.311,00	44.143.222,16
Cota-parte do FPM	10.663.976,00	8.935.003,94
Cota-parte do ICMS	7.602.120,00	5.370.243,72
Cota-parte do IPVA	345.600,00	274.479,04
Cota parte do ITR	25.920,00	49.271,25
Transferências da LC 87/96	86.400,00	0,00
Transferências da LC 61/89	347.600,00	125.718,96
Outras transferências correntes	11.370.560,00	16.131.162,87
Demais receitas correntes	25.285.135,00	13.257.342,38
Outras receitas financeiras (III)	1.177.600,00	326.951,98
Receitas correntes restantes	10.400,00	29.100,00
	1.167.200,00	297.851,98
RECEITAS PRIMÁRIAS CORRENTES (IV)=(I-II-III)	63.743.511,00	47.074.373,83
RECEITAS DE CAPITAL (V)	14.352.983,00	1.136.855,25
Operações de crédito (VI)	0,00	0,00
Amortização de empréstimos (VII)	0,00	0,00
Alienação de bens	0,00	0,00
Receitas de alienação de investimentos temporários (VIII)	0,00	0,00
Receitas de alienação de investimentos permanentes (IX)	0,00	0,00

26.11.2020
 Valdeir

[Assinatura]

[Assinatura]

Antônio Nogueira Pul
 Controle Interno
 Decreto nº 048 de 12/06/17

Antônio Nogueira De Souza
 Sec. Min. de Adm. e Finanças
 PORTARIA Nº 005/2017

RELATÓRIO RESUMIDO DA EXECUÇÃO ORÇAMENTÁRIA
 DEMONSTRATIVO DOS RESULTADOS PRIMÁRIO E NOMINAL
 ORÇAMENTOS FISCAL E DA SEGURIDADE SOCIAL
 5º bimestre de 2020 (Setembro a outubro)

Pará
 Governo Municipal de Floresta do Araguaia
 Consolidação

	ATÉ O BIMESTRE/2020				RESTOS A PAGAR NÃO PROCESSADOS		
	DOTAÇÃO ATUALIZADA	DESPESAS EMPENHADAS	DESPESAS LIQUIDADAS	DESPESAS PAGAS	PROCESSADOS	LIQUIDADOS	PAGOS
outras alienação de bens	0,00	0,00	0,00	0,00			
Transferências de capital	14.352.983,00	1.136.855,25	1.136.855,25				
Convênios	14.352.983,00	1.136.855,25	1.136.855,25				
outras transferências de capital	0,00	0,00	0,00				
outras receitas de capital	0,00	0,00	0,00				
outras receitas de capital não primárias (X)	0,00	0,00	0,00				
outras receitas de capital primárias	0,00	0,00	0,00				
RECEITAS PRIMÁRIAS DE CAPITAL (XI)= (V - VI -VII -VIII -IX - X)	14.352.983,00	1.136.855,25	1.136.855,25				
RECEITA PRIMÁRIA TOTAL (XII)= (IV + XI)	78.096.494,00	48.211.229,08					
DESPESAS PRIMÁRIAS							
DESPESAS CORRENTES (XIII)	72.100.624,08	44.739.201,02	42.083.792,98	41.027.469,57	1.261.909,01	102.149,55	101.599,55
pessoal e encargos sociais	40.880.345,94	27.682.606,24	27.671.002,92	26.881.943,06	453.836,66	0,00	0,00
Juros e encargos da dívida (XIV)	48.500,00	0,00	0,00	0,00	0,00	0,00	0,00
outras despesas correntes	31.171.778,14	17.056.594,78	14.412.790,06	14.145.526,51	808.072,35	102.149,55	101.599,55
DESPESAS PRIMÁRIAS CORRENTES (XV)= (XIII - XIV)	72.052.124,08	44.739.201,02	42.083.792,98	41.027.469,57	1.261.909,01	102.149,55	101.599,55
DESPESAS DE CAPITAL (XVI)	10.039.159,88	3.517.719,07	2.573.706,65	2.569.406,65	527.631,83	558.812,36	543.033,41
Investimentos	9.571.659,88	3.269.031,51	2.325.019,09	2.320.719,09	527.631,83	558.812,36	543.033,41
Inversões financeiras	0,00	0,00	0,00	0,00	0,00	0,00	0,00
Concessão de empréstimos e financiamentos (XVII)	0,00	0,00	0,00	0,00	0,00	0,00	0,00
Aquisição de título de capital já integralizado (XVIII)	0,00	0,00	0,00	0,00	0,00	0,00	0,00
Aquisição de título de crédito (XIX)	0,00	0,00	0,00	0,00	0,00	0,00	0,00
demais inversões financeiras	0,00	0,00	0,00	0,00	0,00	0,00	0,00
Amortização de dívida (XX)	467.500,00	248.687,56	248.687,56	248.687,56	0,00	0,00	0,00
DESPESAS PRIMÁRIAS DE CAPITAL (XXI) = (XVI - XVII - XVIII - XIX - XX)	9.571.659,88	3.269.031,51	2.325.019,09	2.320.719,09	527.631,83	558.812,36	543.033,41
RESERVA DE CONTINGÊNCIA (XXII)	220.000,00	0,00	0,00	0,00	0,00	0,00	0,00
DESPA PRIMÁRIA TOTAL (XXIII)=(XV + XXI + XXII)	81.843.783,96	48.008.232,53	44.408.812,07	43.348.188,66	1.789.540,84	660.961,91	644.632,96

RESULTADO PRIMÁRIO - Acima da linha (XXIV) = (XXIIa)-(XXIIIa + XXI)

Antonio Ferreira De Souza
 Sec. Mun. De Adm. e Finanç.ã
 PORTARIA 605/2017

Decreto 17048 de 12/06/17
 Arlton Nogueira Pul
 Controle Interno

RELATÓRIO RESUMIDO DA EXECUÇÃO ORÇAMENTÁRIA
 DEMONSTRATIVO DOS RESULTADOS PRIMÁRIO E NOMINAL
 ORÇAMENTOS FISCAL E DA SEGURIDADE SOCIAL
 5º bimestre de 2020 (Setembro a Outubro)

Pará
 Governo Municipal de Floresta do Araguaia
 Consolidação

2.428.866,62

IIb + XXIIIc

META FISCAL PARA O RESULTADO PRIMÁRIO	VALOR CORRENTE
Meta fixada no Anexo de Metas Fiscais da LDO para o exercício de referência	0,00
JUROS NOMINAIS	
	ATÉ O BIMESTRE/2020
	VALOR CORRENTE
JUROS, ENCARGOS E VARIAÇÕES MONETÁRIAS ATIVOS (XXV)	27.622,64
JUROS, ENCARGOS E VARIAÇÕES MONETÁRIAS PASSIVOS (XXVI)	300.000,00
RESULTADO NOMINAL - Acima da linha (XXVII)=(XXIV)-(XXV - XXVI)	2.156.489,26
META FISCAL PARA O RESULTADO NOMINAL	
	VALOR CORRENTE
Meta fixada no Anexo de Metas Fiscais da LDO para o exercício de referência	0,00
ABAXO DA LINHA	
CÁLCULO DO RESULTADO NOMINAL	
	SALDO
	EM 31 DE DEZEMBRO
	ATÉ O BIMESTRE
	(a)
	(b)
DÍVIDA CONSOLIDADA (XXVIII)	14.126,50
DEDUÇÕES (XXIX)	65.438,94
Disponibilidade de caixa	2.405.039,21
Disponibilidade de caixa bruta	7.461.564,30
(-) Restos a pagar processados (XXX)	2.405.039,21
Demais haveres financeiros	7.461.564,30
DÍVIDA CONSOLIDADA LÍQUIDA (XXXI)=(XXVIII-XXIX)	4.615.105,47
	7.898.418,67
	436.854,37
	0,00
	0,00
	-7.396.125,36
RESULTADO NOMINAL - Abaixo da linha (XXXII)=(XXXI - XXXIb)	5.005.212,65

26.11.2020
 Alberto

Antônio Ferreira De Souza

Araceli Nogueira Pul
 Controle Interno
 Decreto nº 0048 de 12/06/17

Antônio Ferreira De Souza
 Sec. Municipal de Finanças
 PORTARIA Nº 005/2017

RELATORIO RESUMIDO DA EXECUÇÃO ORÇAMENTÁRIA
 DEMONSTRATIVO DOS RESULTADOS PRIMÁRIO E NOMINAL
 ORÇAMENTOS FISCAL E DA SEGURIDADE SOCIAL
 5º bimestre de 2020 (Setembro a outubro)

Pará
 Governo Municipal de Floresta do Araguaia
 Consolidação

AJUSTE METODOLÓGICO	ATÉ O BIMESTRE/2020
VARIÇÃO SALDO RPP = (XXXIII) = (XXXa - XXXb)	1.773.211,89
RECEITA DE ALIENAÇÃO DE INVESTIMENTOS PERMANENTES (IX)	0,00
PASSIVOS RECONHECIDOS NA DC (XXXIV)	0,00
VARIÇÃO CAMBIAL (XXXV)	0,00
PAGAMENTO DE PRECATORIOS INTEGRANTES DA DC (XXXVI)	0,00
AJUSTES RELATIVOS AO RPPS(XXXVII)	0,00
OUTROS AJUSTES (XXXVIII)	0,00
RESULTADO NOMINAL AJUSTADO - Abaixo da linha (XXXIX) = (XXXII-XXXIII-IX+XXXIV+XXXV- XXXVI+XXXVII+XXXVIII)	3.232.000,76
RESULTADO PRIMÁRIO - Abaixo da linha (XL) = XXXIX - (XXV-XXVI)	3.504.378,12
INFORMAÇÕES ADICIONAIS	PREVISÃO ORÇAMENTÁRIA
SALDO DE EXERCÍCIOS ANTERIORES	0,00
Recursos arrecadados em exercícios anteriores - RPPS	0,00
Superávit financeiro utilizado para abertura e reabertura de créditos adicionais	0,00
RESERVA ORÇAMENTÁRIA DO RPPS	0,00

FONTE: SISTEMA: Aspec Informática - UNIDADE RESPONSÁVEL: Prefeitura Municipal de Floresta do Araguaia - DATA DA EMISSÃO: 26/11/2020 - HORA DA EMISSÃO: 10:36:46

Publizado Conforme
 Art. 23, I, da Lei nº 10.403/2002
 E.O. 001/2020
 Aldo

[Assinatura]

[Assinatura]

[Assinatura]
 Airton Nogueira Pul
 Controle Interno
 Decreto nº048 de 12/06/17

Antônio Ferreira De Souza
 Sec. Mun. De Adm. e Finanças
 PORTUBURTTN005/2017

RELATORIO RESUMIDO DA EXECUÇÃO ORÇAMENTÁRIA
DEMONSTRATIVO DOS RESULTADOS PRIMARIO E NOMINAL
ORÇAMENTOS FISCAL E DA SEGURIDADE SOCIAL
5º bimestre de 2020 (Setembro a Outubro)



ADELIÓ DOS SANTOS DE SOUSA
PREFEITO




RENEBES MARTINS GOMES
CONTADOR



ATROHN NOGUEIRA PUL
CONTROLADOR INTERNO



ANTÔNIO FERREIRA DE SOUZA
SECRETÁRIO DE ADMINISTRAÇÃO E FINANÇAS

Publicado Conforme
Art. 26, IV, da Lei
n.º 2.614/2017


Andria Nogueira Pul
Decreto nº 048 de 12/06/2017
Controladoria Interna

Antônio Ferreira De Souza
Sec. Min. De Adm. e Finanças
PORTARIA Nº 005/2017

RELATÓRIO RESUMIDO DA EXECUÇÃO ORÇAMENTÁRIO
 DEMONSTRATIVO DOS RESTOS A PAGAR
 POR PODER E ÓRGÃO
 ORÇAMENTOS FISCAL E DA SEGURIDADE SOCIAL
 5º bimestre de 2020 (Setembro a outubro)

Pará
 Governo Municipal de Floresta do Araguaia
 Consoolidado

R\$ 1,00

RREO - ANEXO 7 (LRF, Art. 53, inciso V)

PODER / ÓRGÃO	RESTOS A PAGAR PROCESSADOS E NÃO PROCESSADOS LIQUIDADOS EM EXERCÍCIOS ANTERIORES						SALDO
	INSCRITOS		PAGOS	CANCELADOS	(e) = (a+b)-(c+d)		
	EM EXERCÍCIOS ANTERIORES (a)	EM 31 DE DEZ. EXERC. ANTERIOR (b)				(c)	
RESTOS A PAGAR (EXCETO INTRA-ORÇAMENTÁRIO (I))	563.197,87	1.646.868,39	1.789.540,84	0,00	0,00	420.525,42	
Executivo	563.197,87	1.646.868,39	1.789.540,84	0,00	0,00	420.525,42	
2014-Fundo Municipal De Saúde	31.891,77	0,00	0,00	0,00	0,00	31.891,77	
2015-Sec. Munic. De Educ. Cultura e Desp	43.179,83	0,00	0,00	0,00	0,00	43.179,83	
2015-Fundo Municipal De Educação	350,00	0,00	0,00	0,00	0,00	350,00	
2015-Fundo Municipal De Saúde	11.066,01	0,00	0,00	0,00	0,00	11.066,01	
2016-Sec. Municipal De Obras E Transport	8.979,39	0,00	0,00	0,00	0,00	8.979,39	
2016-Fundo Municipal De Assistência Soci	880,00	0,00	0,00	0,00	0,00	880,00	
2016-Fundo Municipal De Saúde	17.149,78	0,00	0,00	0,00	0,00	17.149,78	
2017-Gabinete Do Prefeito	800,00	0,00	0,00	0,00	0,00	800,00	
2017-Sec. Munic. De Administração E Fina	65.722,53	0,00	0,00	0,00	0,00	65.722,53	
2017-Sec. Munic. De Educ. Cultura e Desp	59.160,04	0,00	15.163,00	0,00	0,00	43.997,04	
2017-Sec. Municipal De Obras E Transport	1.147,50	0,00	0,00	0,00	0,00	1.147,50	
2017-Fundo Municipal De Assistência Soci	2.662,75	0,00	0,00	0,00	0,00	2.662,75	
2017-Fundo Municipal De Educação	15.134,00	0,00	0,00	0,00	0,00	15.134,00	
2017-Fundo Municipal De Saúde	12.555,82	0,00	0,00	0,00	0,00	12.555,82	
2017-Fundo Municipal De Saúde	61.387,20	0,00	0,00	0,00	0,00	61.387,20	
2018-Sec. Munic. De Administração E Fina	6.141,81	0,00	0,00	0,00	0,00	6.141,81	
2018-Sec. Munic. De Educ. Cultura e Desp	6.676,79	0,00	0,00	0,00	0,00	6.676,79	
2018-Sec. Municipal De Obras E Transport	537,50	0,00	0,00	0,00	0,00	537,50	
2018-Sec. Munic. De Agricultura e Desen.	60,00	0,00	0,00	0,00	0,00	60,00	
2018-Fundo Municipal De Assistência Soci	7.925,88	0,00	0,00	0,00	0,00	7.925,88	
2018-Fundo Municipal De Educação	209.789,27	0,00	201.531,83	0,00	0,00	8.257,44	
2018-Fundo Municipal De Saúde	0,00	0,00	0,00	0,00	0,00	0,00	
2018-Fundo Mun. Dir. Da Criança e do Ado	0,00	57.932,60	57.932,60	0,00	0,00	0,00	
2019-Gabinete Do Prefeito	0,00	253.767,72	246.222,19	0,00	0,00	7.545,53	
2019-Sec. Munic. De Administração E Fina	0,00	230.140,31	216.609,45	0,00	0,00	13.530,86	
2019-Sec. Munic. De Educ. Cultura e Desp	0,00						

Publicado Conforme
 Portaria nº 005/2017
 26/11/2020
 Ades

Antônio Ferreira de Souza
 Controlador Interno
 Decreto nº 048 de 12/08/17

Antônio Ferreira de Souza
 Sec. Mun. De Adm. e Finanças

Antônio Ferreira de Souza
 Sec. Mun. De Adm. e Finanças
 PORTARIA Nº 005 /2017

RELATÓRIO RESUMIDO DA EXECUÇÃO ORÇAMENTÁRIA
 DEMONSTRATIVO DOS RESTOS A PAGAR
 POR PODER E ÓRGÃO
 ORÇAMENTOS FISCAL E DA SEGURIDADE SOCIAL
 5º bimestre de 2020 (setembro a outubro)

Pará
 Governo Municipal de Floresta do Araguaia
 Consolidação

R\$ 1,00

RREO - ANEXO 7 (LRF, Art 53, inciso V)

PODER / ORGÃO	RESTOS A PAGAR PROCESSADOS E NÃO PROCESSADOS LIQUIDADOS EM EXERCÍCIOS ANTERIORES					SALDO (e) = (a+b)-(c+d)
	INSCRITOS		PAGOS (c)	CANCELADOS (d)		
	EM EXERCÍCIOS ANTERIORES (a)	EM 31 DE DEZ. EXERC. ANTERIOR (b)				
2019-Sec. Municipal de obras E Transport	0,00	432.444,87	380.570,90	0,00	0,00	51.873,97
2019-Sec. Munic. De Agricultura e Desen.	0,00	401.053,73	401.053,73	0,00	0,00	0,00
2019-Fundo Municipal De Assistência Soci	0,00	124.628,90	123.710,74	0,00	0,00	918,16
2019-Fundo Municipal De Educação	0,00	99.248,93	99.105,25	0,00	0,00	143,68
2019-Fundo Municipal De Saúde	0,00	21.910,18	21.900,00	0,00	0,00	10,18
2019-Fundo Mun. Dir. Da Criança e do Ado	0,00	0,00	0,00	0,00	0,00	0,00
2019-Fundo Municipal De Meio Ambiente	0,00	25.741,15	25.741,15	0,00	0,00	0,00
Legislativo	0,00	0,00	0,00	0,00	0,00	0,00
RESTOS A PAGAR (INTRA-ORÇAMENTÁRIO (II))	0,00	0,00	0,00	0,00	0,00	0,00
TOTAL (III)=(I)+(II)	563.197,87	1.646.868,39	1.789.540,84	0,00	0,00	420.525,42

Paulo Roberto Gonçalves
 26/11/2020

[Handwritten signature]

[Handwritten signature]

[Handwritten signature]
 Airton Nogueira Pul
 Controle Interno
 Decreto nº 048 de 12/06/17

Antônio Ferreira De Souza
 Sec. Mun. De Adm. e Finanças
 PORTARIA nº 006/2020

RELATÓRIO RESUMIDO DA EXECUÇÃO ORÇAMENTÁRIA
 DEMONSTRATIVO DOS RESTOS A PAGAR
 POR PODER E ÓRGÃO
 ORÇAMENTOS FISCAL E DA SEGURIDADE SOCIAL
 5º bimestre de 2020 (Setembro a Outubro)

Pará
 Governo Municipal de Floresta do Araguaia
 Consolidação

R\$ 1.00

RREO - ANEXO 7 (LRF, Art. 53, inciso V)

PODER / ÓRGÃO	RESTOS A PAGAR NÃO PROCESSADOS										SALDO TOTAL (1) = (e)+(k)
	INSCRITOS	EM EXERCÍCIOS ANTERIORES (f)	EM 31 DE DEZ. EXERC. ANTERIOR (g)	LIQUIDADOS (h)	PAGOS (i)	CANCELADOS (j)	SALDO (k) = (f+g)-(i+j)				
RESTOS A PAGAR (EXCETO INTRA-ORÇAMENTÁRIO (1))	593.141,10	6.608.402,18	660.961,91	644.632,96	0,00	6.556.910,32	0,00	6.556.910,32	0,00	6.977.435,74	
Executivo	593.141,10	6.608.402,18	660.961,91	644.632,96	0,00	6.556.910,32	0,00	6.556.910,32	0,00	6.977.435,74	
2014-Fundo Municipal De Saúde	0,00	0,00	0,00	0,00	0,00	0,00	0,00	0,00	0,00	31.891,77	
2015-Sec. Munic. De Educ. Cultura e Desp	0,00	0,00	0,00	0,00	0,00	0,00	0,00	0,00	0,00	43.179,83	
2015-Fundo Municipal De Educação	0,00	0,00	0,00	0,00	0,00	0,00	0,00	0,00	0,00	350,00	
2015-Fundo Municipal De Saúde	0,00	0,00	0,00	0,00	0,00	0,00	0,00	0,00	0,00	11.066,01	
2016-Sec. Municipal De Obras E Transport	0,00	0,00	0,00	0,00	0,00	0,00	0,00	0,00	0,00	8.979,39	
2016-Fundo Municipal De Assistência Soci	0,00	0,00	0,00	0,00	0,00	0,00	0,00	0,00	0,00	880,00	
2016-Fundo Municipal De Saúde	0,00	0,00	0,00	0,00	0,00	0,00	0,00	0,00	0,00	17.149,78	
2017-Gabinete Do Prefeito	0,00	0,00	0,00	0,00	0,00	0,00	0,00	0,00	0,00	800,00	
2017-Sec. Munic. De Administração E Fina	0,00	0,00	0,00	0,00	0,00	0,00	0,00	0,00	0,00	65.722,53	
2017-Sec. Munic. De Educ. Cultura e Desp	0,00	0,00	0,00	0,00	0,00	0,00	0,00	0,00	0,00	43.997,04	
2017-Sec. Municipal De Obras E Transport	3.500,00	0,00	0,00	0,00	0,00	3.500,00	0,00	3.500,00	0,00	4.647,50	
2017-Fundo Municipal De Assistência Soci	1.013,13	0,00	0,00	0,00	0,00	1.013,13	0,00	1.013,13	0,00	3.675,88	
2017-Fundo Municipal De Educação	0,00	0,00	0,00	0,00	0,00	0,00	0,00	0,00	0,00	15.134,00	
2017-Fundo Municipal De Saúde	0,00	0,00	0,00	0,00	0,00	0,00	0,00	0,00	0,00	12.555,82	
2018-Sec. Munic. De Administração E Fina	84.000,00	0,00	0,00	0,00	0,00	84.000,00	0,00	84.000,00	0,00	145.387,20	
2018-Sec. Munic. De Educ. Cultura e Desp	0,00	0,00	0,00	0,00	0,00	0,00	0,00	0,00	0,00	6.141,81	
2018-Sec. Municipal De Obras E Transport	82.226,96	0,00	0,00	0,00	0,00	82.226,96	0,00	82.226,96	0,00	88.903,75	
2018-Sec. Munic. De Agricultura e Desen.	0,00	0,00	0,00	0,00	0,00	0,00	0,00	0,00	0,00	537,50	
2018-Fundo Municipal De Assistência Soci	18,80	0,00	0,00	0,00	0,00	18,80	0,00	18,80	0,00	78,80	
2018-Fundo Municipal De Educação	26.496,01	0,00	0,00	0,00	0,00	26.496,01	0,00	26.496,01	0,00	34.421,89	
2018-Fundo Municipal De Saúde	374.436,20	0,00	207.011,67	207.011,67	207.011,67	0,00	0,00	167.424,53	0,00	175.681,97	
2018-Fundo Municipal De Saúde	21.450,00	0,00	0,00	0,00	0,00	0,00	0,00	21.450,00	0,00	21.450,00	
2019-Gabinete Do Prefeito	0,00	12.324,69	800,00	800,00	800,00	0,00	0,00	11.524,69	0,00	11.524,69	
2019-Sec. Munic. De Administração E Fina	0,00	462.642,95	14.000,00	14.000,00	14.000,00	0,00	0,00	448.642,95	0,00	456.188,48	
2019-Sec. Munic. De Educ. Cultura e Desp	0,00	1.721.577,97	0,00	0,00	0,00	1.721.577,97	0,00	1.721.577,97	0,00	1.735.108,83	
2019-Sec. Municipal De Obras E Transport	0,00	1.089.613,16	266.985,46	266.985,46	266.985,46	0,00	0,00	822.627,70	0,00	874.501,67	

Procurador Geral
 26/09/2020
 Addele

[Assinatura]

Arilton Nogueira PM
 Controlador Interno
 Decreto nº 048 de 12/06/17

[Assinatura]

Antônio Ferreira de Souza
 Sec. Mun. De Adm. e Finanças
 PORTARIA nº 005/2017

RELATORIO RESUMIDO DA EXECUÇÃO ORÇAMENTARIO
 DEMONSTRATIVO DOS RESTOS A PAGAR
 POR PODER E ORGÃO
 ORÇAMENTOS FISCAL E DA SEGURIDADE SOCIAL
 5º bimestre de 2020 (Setembro a Outubro)

Pará
 Governo Municipal de Floresta do Araguaia
 Consolidação

R\$ 1,00

RREO - ANEXO 7 (LRF, Art. 53, inciso V)

PODER / ORGÃO	RESTOS A PAGAR NÃO PROCESSADOS									
	INSCRITOS	EM EXERCÍCIOS ANTERIORES (f)	EM 31 DE DEZ. EXERC. ANTERIOR (g)	LIQUIDADOS (h)	PAGOS (i)	CANCELADOS (j)	SALDO (k) = (f+g)-(i+j)	SALDO TOTAL (l) = (e)+(k)		
2019-Sec. Munic. De Agricultura e Desen.	0,00	189.030,10	0,00	0,00	0,00	0,00	189.030,10	189.030,10		
2019-Fundo Municipal De Assistência Soci	0,00	1.562.951,19	51.711,00	51.711,00	51.711,00	0,00	1.511.240,19	1.512.158,35		
2019-Fundo Municipal De Educação	0,00	313.706,05	0,00	0,00	0,00	0,00	313.706,05	313.849,73		
2019-Fundo Municipal De Saúde	0,00	1.072.687,66	118.923,78	102.594,83	102.594,83	0,00	970.092,83	970.103,01		
2019-Fundo Mun. Dir. Da Criança e do Ado	0,00	3.180,00	530,00	530,00	530,00	0,00	2.650,00	2.650,00		
2019-Fundo Municipal De Meio Ambiente	0,00	180.688,41	1.000,00	1.000,00	1.000,00	0,00	179.688,41	179.688,41		
Legislativo	0,00	0,00	0,00	0,00	0,00	0,00	0,00	0,00		
RESTOS A PAGAR (INTRA-ORÇAMENTARIO (II))	0,00	0,00	0,00	0,00	0,00	0,00	0,00	0,00		
TOTAL (III)=(I)+(II)	593.141,10	6.608.402,18	660.961,91	644.632,96	644.632,96	0,00	6.556.910,32	6.977.435,74		

Antonio Ferreira De Souza
 Sec. Mun. de Adm. e Planejamento

[Signature]

[Signature]

[Signature]
 Airton Nogueira Pul
 Controle Interno
 Decreto nº048 de 12/06/17

Antônio Ferreira De Souza
 Sec. Mun. de Adm. e Planejamento
 PORTARIA nº006/2017

RELATÓRIO RESUMIDO DA EXECUÇÃO ORÇAMENTÁRIA
 DEMONSTRATIVO DOS RESTOS A PAGAR
 POR PODER E ÓRGÃO
 ORÇAMENTOS FISCAL E DA SEGURIDADE SOCIAL
 5º bimestre de 2020 (setembro a outubro)

Pará
 Governo Municipal de Floresta do Araguaia
 Consolidação

R\$ 1,00

RREO - ANEXO 7 (LRF, Art 53, inciso V)

PODER / ÓRGÃO	RESTOS A PAGAR PROCESSADOS E NÃO PROCESSADOS LIQUIDADOS EM EXERCÍCIOS ANTERIORES					SALDO (e) = (a+b)-(c+d)
	INSCRITOS		PAGOS (c)	CANCELADOS (d)		
	EM EXERCÍCIOS ANTERIORES (a)	EM 31 DE DEZ. EXERC. ANTERIOR (b)				
RESTOS A PAGAR (INTRA-ORÇAMENTÁRIO (II))	0,00	0,00	0,00	0,00	0,00	0,00

Fls. 0005
 26.11.2020
 [Assinatura]

[Assinatura]

[Assinatura]
 Alrohn Nogueira Pul
 Controle Interno
 Decreto nº 048 de 12/06/17

[Assinatura]
 Antônio Ferreira De Souza
 Sec. Mun. de Adm. e Finanças
 PORTARIA Nº 005/2017

R\$ 1,00


RREO - ANEXO 7 (LRF, Art. 53, inciso V)

RESTOS A PAGAR NÃO PROCESSADOS									
PODER / ÓRGÃO	INSCRITOS		EM EXERCÍCIOS EM 31 DE DEZ. ANTERIORES (f)	EXERC. ANTERIOR	LIQUIDADOS (h)	PAGOS (i)	CANCELADOS (j)	SALDO (k) = (f+g)-(i+j)	SALDO TOTAL (l) = (e)+(k)
	EM EXERCÍCIOS ANTERIORES	EM 31 DE DEZ. ANTERIORES							
	0,00	0,00	0,00	0,00	0,00	0,00	0,00	0,00	0,00
RESTOS A PAGAR (CENTRA-ORÇAMENTÁRIO (II))									


FONTE: SISTEMA: Aspec Informática - UNIDADE RESPONSÁVEL: Prefeitura Municipal de Floresta do Araguaia - DATA DA EMISSÃO: 26/11/2020 - HORA DA EMISSÃO: 10:37:25

NOTAS:


 ADELTO DOS SANTOS DE SOUSA
 PREFEITO


 RENEBEKS MARTINS GOMES
 CONTADOR


 ANTÔNIO FERREIRA DE SOUZA
 SECRETÁRIO DE ADMINISTRAÇÃO E FINANÇAS


 AIRTON NOGUEIRA PUL
 CONTROLADOR INTERNO

Airton Nogueira Pul
 Controle Interno
 Decreto nº 010/2017 de 12/05/17

Antônio Ferreira de Souza
 Sec. Mun. De Adm. e Finanças
 PORTARIA Nº 005/2017


 Airton Nogueira Pul

RELATÓRIO RESUMIDO DA EXECUÇÃO ORÇAMENTÁRIA
 DEMONSTR. DAS RECEITAS E DESPESAS
 COM MANUTENÇÃO E DESENV. DO ENSINO - MDE
 ORÇAMENTOS FISCAL E DA SEGURIDADE SOCIAL
 5º bimestre de 2020 (Setembro a outubro)

Pará
 Governo Municipal de Floresta do Araguaia
 Consolidação

R\$ 1,00

RREO - ANEXO 8 (LDB, Art.72)

RECEITAS DO ENSINO

	PREVISÃO		PREVISÃO		RECEITAS REALIZADAS	
	INICIAL	ATUALIZADA	INICIAL	ATUALIZADA	ATE O BIMESTRE	%
RECEITA RESULTANTE DE IMPOSTOS (caput do art. 212 da Constituição)	(a)	(b)	(a)	(b)	(c) = (b/a)x100	
1 - RECEITAS DE IMPOSTOS	3.685.200,00	3.685.200,00	3.685.200,00	1.685.333,53	45,73	
1.1 - Receita resultante do imposto sobre a propriedade predial e territorial urban	541.300,00	541.300,00	541.300,00	80.531,71	14,88	
1.1.1 - IPTU	524.000,00	524.000,00	524.000,00	45.080,10	8,60	
1.1.2 - Multas, Juros de Mora, Dívidas Ativa e Outros Encargos do IPTU	17.300,00	17.300,00	17.300,00	35.451,61	204,92	
1.2 - Receita resultante do imposto sobre transmissão 'inter vivos' - ITBI	596.300,00	596.300,00	596.300,00	268.630,05	45,05	
1.2.1 - ITBI	578.000,00	578.000,00	578.000,00	263.884,15	45,65	
1.2.2 - Multas, Juros de Mora, Dívidas Ativa e Outros Encargos do ITBI	18.300,00	18.300,00	18.300,00	4.745,90	25,93	
1.3 - Receita resultante do imposto sobre serviços de qualquer natureza - ISS	941.600,00	941.600,00	941.600,00	468.735,22	49,78	
1.3.1 - ISS	850.000,00	850.000,00	850.000,00	466.831,69	54,92	
1.3.2 - Multa, juros de mora, atualização monetária e outros encargos da dívida ativa do ISS	91.600,00	91.600,00	91.600,00	1.903,53	2,08	
1.4 - Receita resultante do imposto de renda retido na fonte - IRRF	1.606.000,00	1.606.000,00	1.606.000,00	867.436,55	54,01	
2 - RECEITA DE TRANSFERÊNCIAS CONSTITUCIONAIS E LEGAIS	24.886.496,00	24.886.496,00	24.886.496,00	18.294.963,89	73,51	
2.1 - Cota parte do FPM	13.903.976,00	13.903.976,00	13.903.976,00	11.020.322,26	79,26	
2.1.1 - Parcela referente à CF, art. 159, I, alínea b	13.903.976,00	13.903.976,00	13.903.976,00	11.020.322,26	79,26	
2.1.2 - Parcela referente à CF, art. 159, I, alínea d	0,00	0,00	0,00	0,00	0,00	
2.1.3 - Parcela referente à CF, art. 159, I, alínea e	0,00	0,00	0,00	0,00	0,00	
2.2 - Cota parte do ICMS	9.978.120,00	9.978.120,00	9.978.120,00	6.712.804,88	67,28	
2.3 - ICMS - desoneração - L.C. 87/1996	108.000,00	108.000,00	108.000,00	0,00	0,00	
2.4 - Cota parte IPI - Exportação	432.000,00	432.000,00	432.000,00	157.148,73	36,38	
2.5 - Cota parte ITR	32.400,00	32.400,00	32.400,00	61.588,92	190,09	
2.6 - Cota parte IPVA	432.000,00	432.000,00	432.000,00	343.099,10	79,42	
2.7 - Cota parte IOF-ouro	0,00	0,00	0,00	0,00	0,00	
3 - TOTAL DA RECEITA DE IMPOSTOS (1 + 2)	28.571.696,00	28.571.696,00	28.571.696,00	19.980.297,42	69,93	

RECEITAS ADICIONAIS PARA FINANCIAMENTO DO ENSINO

	PREVISÃO		PREVISÃO		RECEITAS REALIZADAS	
	INICIAL	ATUALIZADA	INICIAL	ATUALIZADA	ATE O BIMESTRE	%
	(a)	(b)	(a)	(b)	(c) = (b/a)x100	

26.11.2020
 Ades

Antônio Ferreira de Souza
 Controlador Interno
 Decreto nº 48 de 12/06/17

Antônio Ferreira de Souza
 Sec. Mun. de Adm. e Finanças

Antônio Ferreira de Souza
 Sec. Mun. de Adm. e Finanças
 PORTARIA Nº 005/2017

RELATORIO RESUMIDO DA EXECUÇÃO ORÇAMENTÁRIA
 DEMONSTR. DAS RECEITAS E DESPESAS
 COM MANUTENÇÃO E DESENV. DO ENSINO - MDE
 ORÇAMENTOS FISCAL E DA SEGURIDADE SOCIAL
 5º bimestre de 2020 (Setembro a Outubro)

Pará
 Governo Municipal de Floresta do Araguaia
 Consolidação

4 - RECEITAS DA APLICAÇÃO FINANCEIRA DE OUTROS RECURSOS DE IMPOSTOS VINCULADOS AO ENSINO	0,00	0,00	0,00	0,00	0,00
	3.517.600,00	3.517.600,00	950.897,88	27,03	
5 - RECEITAS DE TRANSFERÊNCIAS DO FNDE	694.000,00	694.000,00	287.366,15	41,41	
5.1 - Transferências do salário-educação	31.000,00	31.000,00	0,00	0,00	
5.2 - Transferências diretas - PDDE	648.000,00	648.000,00	661.547,79	102,09	
5.3 - Transferências diretas - PNAE	599.000,00	599.000,00	0,00	0,00	
5.4 - Transferências diretas - PNATE	545.600,00	545.600,00	1.080,00	0,20	
5.5 - Outras transferências do FNDE	1.000.000,00	1.000.000,00	903,94	0,09	
5.6 - Aplicação financeira dos recursos do FNDE	9.448.999,00	9.448.999,00	182.517,75	1,93	
6 - RECEITAS DE TRANSFERÊNCIAS DE CONVÊNIO	9.448.999,00	9.448.999,00	182.517,75	1,93	
6.1 - Transferências de convênios	0,00	0,00	0,00	0,00	
6.2 - Aplicação financeira dos recursos de convênios	0,00	0,00	0,00	0,00	
7 - RECEITA DE OPERAÇÕES DE CRÉDITO	312.000,00	312.000,00	131.673,01	42,20	
8 - OUTRAS RECEITAS PARA FINANCIAMENTO DO ENSINO	13.278.599,00	13.278.599,00	1.265.088,64	9,53	
9 - TOTAL DAS RECEITAS ADICIONAIS PARA FINANCIAMENTO DO ENSINO (4+5+6+7+8)					
FUNDEB					
	PREVISÃO INICIAL	PREVISÃO ATUALIZADA (a)	PREVISÃO ATÉ O BIMESTRE (b)	RECEITAS REALIZADAS (c) = (b/a)x100	%
10 - RECEITAS DESTINADAS AO FUNDEB	5.814.880,00	5.814.880,00	3.540.246,98	60,88	
10.1 - Cota-parte FPM destinado ao Fundeb (20% de 2.1.1)	3.240.000,00	3.240.000,00	2.085.318,32	64,36	
10.2 - Cota-parte ICMS destinado ao Fundeb (20% de 2.2)	2.376.000,00	2.376.000,00	1.342.561,16	56,51	
10.3 - ICMS-desoneração destinado ao Fundeb (20% de 2.3)	21.600,00	21.600,00	0,00	0,00	
10.4 - Cota-parte IPI destinado ao Fundeb (20% de 2.4)	84.400,00	84.400,00	31.429,77	37,24	
10.5 - Cota-parte ITR destinado ao Fundeb (20% de 2.5))	6.480,00	6.480,00	12.317,67	190,09	
10.6 - Cota-parte IPVA destinado ao Fundeb (20% de 2.6)	86.400,00	86.400,00	68.620,06	79,42	
11 - RECEITAS RECEBIDAS DO FUNDEB	12.849.001,00	12.849.001,00	16.138.428,32	125,60	
11.1 - Transferência de recursos do Fundeb	99.999,00	99.999,00	8.378.337,00	8.378,42	
11.2 - Complementação da União ao Fundeb	11.270.561,00	11.270.561,00	7.752.825,87	68,79	
11.3 - Receita de aplicação financeira dos recursos do Fundeb	1.478.441,00	1.478.441,00	7.265,45	0,49	
12 - RESULTADO LÍQUIDO DAS TRANSFERÊNCIAS DO FUNDEB (11.1 - 10)	-5.714.881,00	-5.714.881,00	4.838.090,02	0,00	

Prof.ª Maria da Glória
 Maria da Glória
 Maria da Glória

Antônio Ferreira do Souza
 Sec. Municipal de Educação
 PORTARIA Nº 005/2017

Região nº 48 de 12/06/17
 Controle Interno
 Arnon Nogueira PUI

RELATORIO RESUMIDO DA EXECUÇÃO ORÇAMENTÁRIA
 DEMONSTR. DAS RECEITAS E DESPESAS
 COM MANUTENÇÃO E DESENV. DO ENSINO - MDE
 ORÇAMENTOS FISCAL E DA SEGURIDADE SOCIAL
 5º bimestre de 2020 (Setembro a outubro)

Pará
 Governo Municipal de Floresta do Araguaia
 Consolidação

[SE RESULTADO LÍQUIDO DA TRANSFERÊNCIA (12)>0] = ACRÉSCIMO RESULTANTE DAS TRANSFERÊNCIAS DO FUNDEB

[SE RESULTADO LÍQUIDO DA TRANSFERÊNCIA (12)<0] = DECRESCIMO RESULTANTE DAS TRANSFERÊNCIAS DO FUNDEB

DESPESAS DO FUNDEB	DOTAÇÃO		DESPESAS EMPENHADAS		DESPESAS LIQUIDADAS	
	INICIAL	ATUALIZADA	ATÉ O BIMESTRE	%	ATÉ O BIMESTRE	%
	(d)	(e)	(f)=(e/d)x100	(g)	(h)=(g/d)x100	
13-PAGAMENTO DOS PROFISSIONAIS DO MAGISTÉRIO	13.033.500,00	12.731.861,20	10.794.842,82	84,79	10.794.842,82	84,79
13.1 - Com educação infantil	1.513.600,00	1.513.600,00	929.669,02	61,42	929.669,02	61,42
13.2 - Com ensino fundamental	11.519.900,00	11.218.261,20	9.865.173,80	87,94	9.865.173,80	87,94
14-OUTRAS DESPESAS	9.128.500,00	10.395.719,09	1.448.536,64	13,93	1.209.697,10	11,64
14.1 - Com educação infantil	986.800,00	986.800,00	0,00	0,00	0,00	0,00
14.2 - Com ensino fundamental	8.141.700,00	9.408.919,09	1.448.536,64	15,40	1.209.697,10	12,86
15 - Total das despesas do Fundeb	22.162.000,00	23.127.580,29	12.243.379,46	52,94	12.004.539,92	51,91
DEDUÇÕES PARA FINS DO LIMITE DO FUNDEB						
16- Restos a pagar inscritos no exercício sem disponibilidade financeira de recursos do Fundeb					0,00	
16.1 - FUNDEB 60%					0,00	
16.2 - FUNDEB 40%					0,00	
17- Despesas custeadas com o 'superavit' financeiro do exercício anterior, do Fundeb					0,00	
17.1 - FUNDEB 60%					0,00	
17.2 - FUNDEB 40%					0,00	
18- Total das deduções consideradas para fins de Limite do Fundeb (16+17)					0,00	
INDICADORES DO FUNDEB						
19- Total das despesas do FUNDEB para fins de limites (15-18)					12.004.539,92	
19.1 - Mínimo de 60% do FUNDEB na remuneração do Magistério					12.004.539,92	

26.11.2020
 [Assinatura]

[Assinatura]

Arilton Nogueira Filho
 Controlador Interno
 Decreto nº 048 de 12/06/17

[Assinatura]

Antônio Ferreira De Souza
 Sec. Mun. De Adm. e Finanças
 Portaria Nº 006/2017

RELATÓRIO RESUMIDO DA EXECUÇÃO ORÇAMENTÁRIA
 DEMONSTR. DAS RECEITAS E DESPESAS
 COM MANUTENÇÃO E DESENV. DO ENSINO - MDE
 ORÇAMENTOS FISCAL E DA SEGURIDADE SOCIAL
 5º bimestre de 2020 (Setembro a outubro)

Pará
 Governo Municipal de Floresta do Araguaia
 Consolidação

		66,89	
19.2 - Máximo de 40% dem despesa com MDE, que não remuneração do magistério	$(13-(16.1+17.1))/((11)\times 100)\%$		
19.3 - Máximo de 5% não aplicado no exercício (100-(19.1+19.2))%	$(14-(16.2+17.2))/((11)\times 100)\%$	7,50	
		25,62	

CONTROLE DA UTILIZAÇÃO DE RECURSOS NO EXERCÍCIO SUBSEQUENTE		VALOR
20-Recursos recebidos do fundeb em 2019 que não foram utilizados		0,00
21-Despesas custeadas com o saldo do item 20 até o 1º trimestre de 2020		0,00

DESPESAS COM AÇÕES TÍPICAS DE MDE	MANUTENÇÃO E DESENVOLVIMENTO DO ENSINO - DESPESAS CUSTEADAS COM A RECEITA RESULTANTE DE IMPOSTOS E RECURSOS DO FUNDEB				DESPESAS EMPENHADAS				DESPESAS LIQUIDADAS			
	DOTAÇÃO		DOTAÇÃO		ATÉ O BIMESTRE		ATÉ O BIMESTRE		ATE O BIMESTRE		%	
	INICIAL	ATUALIZADA	(d)	(e)	(f)=(e/d)x100	(g)	(h)=(g/d)x100	(i)	(j)	(k)	(l)	
22-Educação infantil	2.520.400,00	2.507.300,00	2.507.300,00	1.503.103,88	59,95	1.503.103,88	59,95	1.503.103,88	0,00	0,00	0,00	0,00
22.1 - Creche	0,00	0,00	0,00	0,00	0,00	0,00	0,00	0,00	0,00	0,00	0,00	0,00
22.1.1 - Despesas custeadas com recursos do FUNDEB	0,00	0,00	0,00	0,00	0,00	0,00	0,00	0,00	0,00	0,00	0,00	0,00
22.1.2 - Despesas custeadas com outros recursos de impostos	0,00	0,00	0,00	0,00	0,00	0,00	0,00	0,00	0,00	0,00	0,00	0,00
22.2 - Pré-escola	2.520.400,00	2.507.300,00	2.507.300,00	1.503.103,88	59,95	1.503.103,88	59,95	1.503.103,88	60,11	1.503.103,88	60,11	60,11
22.2.1 - Despesas custeadas com recursos do FUNDEB	2.500.400,00	2.500.400,00	2.500.400,00	1.503.103,88	60,11	1.503.103,88	60,11	1.503.103,88	0,00	0,00	0,00	0,00
22.2.2 - Despesas custeadas com outros recursos de impostos	20.000,00	6.900,00	6.900,00	0,00	0,00	0,00	0,00	0,00	73,60	14.949.442,86	72,44	72,44
23-Ensino fundamental	19.671.600,00	20.637.180,29	20.637.180,29	15.188.282,40	73,63	14.949.442,86	72,47	14.949.442,86	73,63	14.949.442,86	72,47	72,47
23.1 - Despesas custeadas com recursos do Fundeb	10.000,00	10.000,00	10.000,00	0,00	0,00	0,00	0,00	0,00	0,00	0,00	0,00	0,00
23.2 - Despesas custeadas com outros recursos de impostos	50.000,00	50.000,00	50.000,00	0,00	0,00	0,00	0,00	0,00	0,00	0,00	0,00	0,00
24-Ensino médio	0,00	0,00	0,00	0,00	0,00	0,00	0,00	0,00	0,00	0,00	0,00	0,00
25-Ensino superior	0,00	0,00	0,00	0,00	0,00	0,00	0,00	0,00	0,00	0,00	0,00	0,00
26-Ensino profissional não integrado ao ensino regular	0,00	0,00	0,00	0,00	0,00	0,00	0,00	0,00	0,00	0,00	0,00	0,00
27-Outras	3.711.800,00	3.463.961,00	3.463.961,00	0,00	0,00	0,00	0,00	0,00	62,61	16.452.546,74	61,72	61,72
28 - Total de despesas com ações típicas de MDE (22+23+24+25+26+27)	25.953.800,00	26.658.441,29	26.658.441,29	16.691.386,28	62,61	16.452.546,74	61,72	16.452.546,74				

DEDUÇÕES CONSIDERADAS PARA FINS DO LIMITE CONSTITUCIONAL		VALOR
29-Resultado líquido das transferências do Fundeb = (12)		4.838.090,02

26.11.2020
 Adelp

[Assinatura]

Arabin Nogueira Pui
 Controlador Interno
 Decreto nº 0048 de 12/06/17

[Assinatura]
 Sec. Municipal de Araguaia
 Prefeitura Municipal de Floresta

RELATÓRIO RESUMIDO DA EXECUÇÃO ORÇAMENTÁRIA
 DEMONSTR. DAS RECEITAS E DESPESAS
 COM MANUTENÇÃO E DESENV. DO ENSINO - MDE
 ORÇAMENTOS FISCAL E DA SEGURIDADE SOCIAL
 5º bimestre de 2020 (Setembro a Outubro)

Pará
 Governo Municipal de Floresta do Araguaia
 Consolidação

30-Despesas custeadas com a complementação do Fundeb no exercício	6.604.558,21		
31-Despesas custeadas com superavit financeiro do exercício anterior do Fundeb	0,00		
32-Despesas custeadas com superavit financeiro do exercício anterior de outros recursos	0,00		
33-Restos a pagar inscritos no exercício sem disponibilidade financeira, de recursos de impostos vinculados ao ensino	0,00		
34-Cancelamento no exercício de restos a pagar inscritos com dispon. de recursos de impostos vinculados ao ensino = (45j)	0,00		
35-Total das deduções para fins do limite constitucional (29+30+31+32+33+34)	11.442.648,23		
36-Total das despesas para fins de limite ((22 + 23) - (35))	5.009.898,51		
37-Percentual de aplicação em MDE sobre a receita líquida de impostos ((36)/(3) x 100)%			25,07
- Limite constitucional 25%			

OUTRAS INFORMAÇÕES PARA CONTROLE

OUTRAS DESPESAS CUSTEADAS COM RECEITAS ADICIONAIS PARA FINANCIAMENTO DO ENSINO	DOTAÇÃO		DESPESAS EMPENHADAS		DESPESAS LIQUIDADAS	
	INICIAL	ATUALIZADA	ATÉ O BIMESTRE	%	ATÉ O BIMESTRE	%
	(d)	(e)	(f)=(e/d)x100	(g)	(h)=(g/d)x100	
38 - Despesas custeadas com a aplicação financeira de outros recursos de impostos vinculados ao ensino	0,00	0,00	0,00	0,00	0,00	0,00
39 - Despesas custeadas com a contribuição social do salário-educacã	0,00	0,00	0,00	0,00	0,00	0,00
40 - Despesas custeadas com operações de crédito	0,00	0,00	0,00	0,00	0,00	0,00
41 - Despesas custeadas com outras receitas para financiamento do ensino	29.940.300,00	29.394.966,17	2.464.312,52	8,38	1.701.345,80	5,79
42 - Total das outras despesas custeadas com receitas adicionais para financiamento do ensino (38+39+40+41)	29.940.300,00	29.394.966,17	2.464.312,52	8,38	1.701.345,80	5,79
43 - Total geral das despesas com educação (28+42)	55.894.100,00	56.053.407,46	19.155.698,80	34,17	18.153.892,54	32,39

26/10/2020
 [Assinatura]

[Assinatura]

Arton Nogueira Pul
 Controle Interno
 Decreto nº48 de 12/06/17

Arônio Ferreira De Souza
 [Assinatura]

RELATÓRIO RESUMIDO DA EXECUÇÃO ORÇAMENTÁRIA
 DEMONSTR. DAS RECEITAS E DESPESAS
 COM MANUTENÇÃO E DESENV. DO ENSINO - MDE
 ORÇAMENTOS FISCAL E DA SEGURIDADE SOCIAL
 5º bimestre de 2020 (Setembro a Outubro)

Pará
 Governo Municipal de Floresta do Araguaia
 Consolidação

	RESTOS A PAGAR INSCRITOS COM DISPONIBILIDADE FINANCEIRA DE RECURSOS DE IMPOSTOS VINCULADOS AO ENSINO		CANCELADO	
	SALDO ATÉ O BIMESTRE	EM 2020 (j)		
44 - Restos a pagar de despesas com MDE	1.413.017,17		0,00	
44.1 - Executadas com recursos de impostos vinculados ao ensino	1.099.167,44		0,00	
44.2 - Executadas com recursos do FUNDEB	313.849,73		0,00	
CONTROLE DA DISPONIBILIDADE FINANCEIRA				
45-DISPONIBILIDADE FINANCEIRA EM 31 DE DEZEMBRO DE 2019			18.201,93	
46-(+) INGRESSO DE RECURSOS ATÉ O BIMESTRE	16.131.162,87		287.366,15	
47-(-) PAGAMENTOS EFETUADOS ATÉ O BIMESTRE	16.600.084,19		0,00	
47.1-(-) Orçamento do exercício	16.500.978,94		0,00	
47.2-(-) Restos a pagar	99.105,25		0,00	
48-(+) RECEITA DE APLICAÇÃO FINANCEIRA DOS RECURSOS ATÉ O BIMESTRE	7.265,45		129,92	
49-(-) DISPONIBILIDADE FINANCEIRA ATÉ O BIMESTRE	857.356,94		305.698,00	
50-(+) Ajustes			0,00	
50.1-(+) Retenções			0,00	
50.2-(-) valores a recuperar			0,00	
50.3-(+) outros valores extra-orçamentário			0,00	
50.4-(+) Conciliação bancária			0,00	
51-(=) SALDO FINANCEIRO CONCILIADO			857.356,94	305.698,00

FONTE: SISTEMA: Aspec Informática - UNIDADE RESPONSÁVEL: Prefeitura Municipal de Floresta do Araguaia - DATA DA EMISSÃO: 26/11/2020 - HORA DA EMISSÃO: 10:42:47

Notas: Limites mínimos anuais a serem cumpridos no encerramento do exercício

Art. 21. Inciso 2º, Lei 11.494/2007: Até 5% dos recursos recebidos à conta dos Fundos, inclusive relativos à complementação da União recebidos nos termos do Inciso 1º do art. 6º desta Lei, poderão ser utilizados no 1º trimestre do exercício imediatamente subsequente, mediante abertura de crédito adicional).

Caput do Artigo 212 da CF/1988.

Os valores referentes à parcela dos Restos a pagar inscritos sem disponibilidade financeira vinculada à educação deverão ser informadas somente no RREO do último bimestre do exercício.

Limites mínimos anuais a serem cumpridos no encerramento do exercício, no âmbito de atuação prioritária, conforme LDB, art. 11, V.


Nos cinco primeiros bimestres do exercício o acompanhamento poderá ser feito com base na despesa empenhada ou na despesa liquidada. No último bimestre do exercício, o valor deverá corresponder ao total da despesa empenhada.


26/11/2020
 [Assinatura]


[Assinatura]

[Assinatura]
 Controlador Interno
 Decreto nº 048 de 12/06/17

[Assinatura]
 Antônio Ferreira De Souza
 Sec. Mun. De Adm. e Finanças
 Portaria Nº 001/2017


RENEBS MARTINS GOMES
CONTADOR


ADELIO DOS SANTOS DE SOUSA
PREFEITO


AÍROHN NOGUEIRA PUL
CONTROLADOR INTERNO


ANTONIO FERREIRA DE SOUZA
SECRETÁRIO DE ADMINISTRAÇÃO E FINANÇAS

Aírohn Nogueira Pul
Controle Interno
Decreto nº 0048 de 12/06/17

Antonio Ferreira De Souza
Sec. Mun. De Adm. e Finanças
PORTARIA Nº 005/2017

Portaria nº 005/2017
26/11/2020


RELATÓRIO RESUMIDO DA EXECUÇÃO ORÇAMENTÁRIA
DEMONSTRATIVO DAS PARCERIAS PÚBLICO-PRIVADAS
ORÇAMENTOS FISCAL E DA SEGURIDADE SOCIAL
5º bimestre de 2020 (Setembro a outubro)

R\$ 1,00

RREO - Anexo 13 (Lei no. 11.079 de 30.12.2004, arts 22.25 e 28)

Pará
Governo Municipal de Floresta do Araguaia
Consolidado

IMPACTOS DAS CONTRATAÇÕES DE PPP	SALDO TOTAL EM 31 DE DEZEMBRO DO		REGISTROS EFETUADOS EM 2020										
	EXERCÍCIO ANTERIOR	No bimestre	Até o bimestre	<2020>	<2021>	<2022>	<2023>	<2024>	<2025>	<2026>	<2027>	<2028>	<2029>
TOTAL DE ATIVOS	0,00	0,00	0,00	0,00	0,00	0,00	0,00	0,00	0,00	0,00	0,00	0,00	0,00
Ativos constituídos pela SPE	0,00	0,00	0,00	0,00	0,00	0,00	0,00	0,00	0,00	0,00	0,00	0,00	0,00
TOTAL DE PASSIVOS	0,00	0,00	0,00	0,00	0,00	0,00	0,00	0,00	0,00	0,00	0,00	0,00	0,00
Obrigações decorrentes de ativos constituídos pela SPE	0,00	0,00	0,00	0,00	0,00	0,00	0,00	0,00	0,00	0,00	0,00	0,00	0,00
Provisões de PPP	0,00	0,00	0,00	0,00	0,00	0,00	0,00	0,00	0,00	0,00	0,00	0,00	0,00
Outros passivos	0,00	0,00	0,00	0,00	0,00	0,00	0,00	0,00	0,00	0,00	0,00	0,00	0,00
ATOS POTENCIAIS PASSIVOS	0,00	0,00	0,00	0,00	0,00	0,00	0,00	0,00	0,00	0,00	0,00	0,00	0,00
Obrigações contratuais	0,00	0,00	0,00	0,00	0,00	0,00	0,00	0,00	0,00	0,00	0,00	0,00	0,00
Riscos não provisionados	0,00	0,00	0,00	0,00	0,00	0,00	0,00	0,00	0,00	0,00	0,00	0,00	0,00
Garantias concedidas	0,00	0,00	0,00	0,00	0,00	0,00	0,00	0,00	0,00	0,00	0,00	0,00	0,00
Outros passivos contingentes	0,00	0,00	0,00	0,00	0,00	0,00	0,00	0,00	0,00	0,00	0,00	0,00	0,00
DESPESAS DE PPP	EXERCÍCIO ANTERIOR	EXERCÍCIO CORRENTE(2020)	<2021>	<2022>	<2023>	<2024>	<2025>	<2026>	<2027>	<2028>	<2029>		
DO ENTE FEDERADO, EXCETO ESTATAIS NÃO DEPENDENTES	0,00	0,00	0,00	0,00	0,00	0,00	0,00	0,00	0,00	0,00	0,00	0,00	0,00
(I) = (I.1 + I.2)	0,00	0,00	0,00	0,00	0,00	0,00	0,00	0,00	0,00	0,00	0,00	0,00	0,00
Contratadas (I.1)	0,00	0,00	0,00	0,00	0,00	0,00	0,00	0,00	0,00	0,00	0,00	0,00	0,00
A Contratar (I.2)	0,00	0,00	0,00	0,00	0,00	0,00	0,00	0,00	0,00	0,00	0,00	0,00	0,00
DAS ESTATAIS NÃO-DEPENDENTES (II) = (II.1 + II.2)	0,00	0,00	0,00	0,00	0,00	0,00	0,00	0,00	0,00	0,00	0,00	0,00	0,00
Contratadas (II.1)	0,00	0,00	0,00	0,00	0,00	0,00	0,00	0,00	0,00	0,00	0,00	0,00	0,00
A Contratar (II.2)	0,00	0,00	0,00	0,00	0,00	0,00	0,00	0,00	0,00	0,00	0,00	0,00	0,00
TOTAL DAS DESPESAS DE PPP (III) = (I + II)	0,00	0,00	0,00	0,00	0,00	0,00	0,00	0,00	0,00	0,00	0,00	0,00	0,00
RECEITA CORRENTE LIQUIDA (RCL) (IV)	49.661.589,75	58.378.970,87											
TOTAL DAS DESPESAS CONSIDERADAS PARA O LIMITE (I)	0,00	0,00	0,00	0,00	0,00	0,00	0,00	0,00	0,00	0,00	0,00	0,00	0,00
TOTAL DAS DESPESAS CONSIDERADAS PARA O LIMITE / RCL (%)	0,00	0,00	0,00	0,00	0,00	0,00	0,00	0,00	0,00	0,00	0,00	0,00	0,00
(V) = (I / IV)													

26.11.2020
Alde S

[Handwritten signature]

[Handwritten signature]

Arôhn Nogueira Pul
Controle Interno
Decreto nº 048 de 12/06/17





Antônio Ferreira de Souza
Sec. Mun. De Adm. e Finanças
POK: 11/2017


RELATORIO RESUMIDO DA EXECUÇÃO ORÇAMENTÁRIA
DEMONSTRATIVO DAS PARCERIAS PÚBLICO-PRIVADAS
ORÇAMENTOS FISCAL E DA SEGURIDADE SOCIAL
5º bimestre de 2020 (Setembro a Outubro)


Pará
Governo Municipal de Floresta do Araguaia
Consolidado


FONTE: SISTEMA: Aspec Informática - UNIDADE RESPONSÁVEL: Prefeitura Municipal de Floresta do Araguaia - DATA DA EMISSÃO: 26/11/2020 - HORA DA EMISSÃO: 10:52:53

NOTA:

 ADELIO DOS SANTOS DE SOUSA PREFEITO	 RENEBEKS MARTINS GOMES CONTADOR
 ANTÔNIO FERREIRA DE SOUZA SECRETÁRIO DE ADMINISTRAÇÃO E FINANÇAS	 ALROHN NOGUEIRA PUL CONTROLADOR INTERNO


Ardin Nogueira Filho
Controlador Interno
Decreto nº 048 de 13/11/2017


Antônio Ferreira de Souza
SECRETARIA Nº 005/2017
Sec. Mun. De Adm. e Finanças


26/11/2020
Adelio

RELATÓRIO RESUMIDO DA EXECUÇÃO ORÇAMENTÁRIA
 DEMONSTRATIVO SIMPLIFICADO DO REL. RESUMIDO DA EXECUÇÃO ORÇAMENTÁRIA
 ORÇAMENTOS FISCAL E DA SEGURIDADE SOCIAL
 5º bimestre de 2020 (Setembro a Outubro)

Pará
 Governo Municipal de Floresta do Araguaia
 Consolidado

R\$ 1,00

RREO - Anexo 14 (LRF, Art. 48)

BALANÇO ORÇAMENTÁRIO		Até o Bimestre
RECEITAS		
Previsão Inicial		81.599.133,00
Previsão Atualizada		81.599.133,00
Receitas Realizadas		48.267.951,72
Déficit Orçamentário		0,00
Saldos de Exercícios Anteriores (Utilizados para créditos Adicionais)		0,00
DESPESAS		
Dotação Inicial		81.599.133,00
Dotação Atualizada		82.359.783,96
Despesas Empenhadas		48.256.920,09
Despesas Liquidadas		44.657.499,63
Despesas Pagas		43.596.876,22
Superávit Orçamentário		3.610.452,09
DESPESAS POR FUNÇÃO/SUBFUNÇÃO		
		Até o Bimestre
Despesas Empenhadas		48.256.920,09
Despesas Liquidadas		44.657.499,63
RECEITA CORRENTE LÍQUIDA - RCL		
		Até o Bimestre
Receita Corrente Líquida		58.378.970,87
Receita Corrente Líquida Ajustada para Cálculo dos Limites de Endividamento		58.378.970,87
Receita Corrente Líquida Ajustada para Cálculo dos Limites da Despesa com Pessoal		58.378.970,87
RECEITAS E DESPESAS DOS REGIMES DE PREVIDÊNCIA		
		Até o Bimestre
Regime Próprio de Previdência dos Servidores - PLANO PREVIDENCIÁRIO		
Receitas Previdenciárias Realizadas		0,00
Despesas Previdenciárias Empenhadas		0,00
Despesas Previdenciárias Liquidadas		0,00
Resultado Previdenciário		0,00
Regime Próprio de Previdência dos Servidores - PLANO FINANCEIRO		
Receitas Previdenciárias Realizadas		0,00
Despesas Previdenciárias Empenhadas		0,00

26/11/2020
 [Assinatura]

[Assinatura]

Arquivo Nogueira Pul
 Controle Interno
 12/10/2020

PORTARIA Nº 005/2020
 Sec. Municipal de Arma e Munições
 Antonio Ferreira D. Souza

RELATÓRIO RESUMIDO DA EXECUÇÃO ORÇAMENTÁRIA
 DEMONSTRATIVO SIMPLIFICADO DO REL. RESUMIDO DA EXECUÇÃO ORÇAMENTÁRIA
 ORÇAMENTOS FISCAL E DA SEGURIDADE SOCIAL
 5º bimestre de 2020 (Setembro a Outubro)

Pará
 Governo Municipal de Floresta do Araguaia
 Consolidado

Despesas Previdenciárias Liquidadas	0,00
Resultado Previdenciário	0,00

RESULTADOS NOMINAL E PRIMARIO	Meta fixada no	Resultado apurado	% em relação
	AMF da LDO (a)	até o bimestre (b)	à meta (b/a)
Resultado Primário - Acima da linha	0,00	2.428.866,62	0,00 %
Resultado Nominal - Acima da linha	0,00	2.156.489,26	0,00 %

RESTOS A PAGAR POR PODER E MINISTERIO PÚBLICO	Inscrição	Cancelamento Até o Bimestre	Pagamento Até o Bimestre	Saldo a Pagar
	RESTOS A PAGAR PROCESSADOS	2.210.066,26	0,00	1.789.540,84
Poder Executivo	2.210.066,26	0,00	1.789.540,84	420.525,42
Poder Legislativo	0,00	0,00	0,00	0,00
Poder Judiciário	0,00	0,00	0,00	0,00
Ministério Público	0,00	0,00	0,00	0,00
Defensoria Pública	0,00	0,00	0,00	0,00
RESTOS A PAGAR NÃO PROCESSADOS	7.201.543,28	0,00	644.632,96	6.556.910,32
Poder Executivo	7.201.543,28	0,00	644.632,96	6.556.910,32
Poder Legislativo	0,00	0,00	0,00	0,00
Poder Judiciário	0,00	0,00	0,00	0,00
Ministério Público	0,00	0,00	0,00	0,00
Defensoria Pública	0,00	0,00	0,00	0,00
TOTAL	9.411.609,54	0,00	2.434.173,80	6.977.435,74

DESPESAS COM MANUTENÇÃO E DESENVOLVIMENTO DO ENSINO	Valor Apurado	Limites Constitucionais Anuais
	Até o Bimestre	% Mínimo a Aplicar % Aplicado Até

Adelino

Renato

[Assinatura]

Arth Nogueira Filho
 Controle Interno
 Decreto nº48 de 12/06/17

Antonio Ferraz De Souza
 Sec. Mun. De Adm. e Finanças
 Portaria nº 005/2019

RELATORIO RESUMIDO DA EXECUÇÃO ORÇAMENTÁRIA
 DEMONSTRATIVO SIMPLIFICADO DO REL. RESUMIDO DA EXECUÇÃO ORÇAMENTÁRIA
 ORÇAMENTOS FISCAL E DA SEGURIDADE SOCIAL
 5º bimestre de 2020 (setembro a outubro)

Pará
 Governo Municipal de Floresta do Araguaia
 Consolidação

	no Exercício	o Bimestre
Mínimo Anual de <25%> das Receitas de Impostos na Manutenção e Desenvolvimento do Ensino	5.009.898,51	25,07
Mínimo Anual de 60% do FUNDEB na Remuneração do Magistério com Ensino Fundamental e Médio	0,00	0,00
Mínimo Anual de 60% do FUNDEB na Remuneração do Magistério com Educ. Infantil e Ensino Fundamental	10.794.842,82	66,89
Complementação da União ao FUNDEB	R\$ 4.500.000,00	78,06

RECEITAS DE OPERAÇÕES DE CRÉDITO E DESPESAS DE CAPITAL	Valor Apurado no Exercício	Saldo não realizado
Receitas de Operações de Crédito		
Despesa de Capital Líquida		

PROJEÇÃO ATUARIAL DOS REGIMES DE PREVIDÊNCIA	EXERCÍCIO	10o. EXERCÍCIO	20o. EXERCÍCIO	35o. EXERCÍCIO
Plano Previdenciário				
Receitas Previdenciárias				
Despesas Previdenciárias				
Resultado Previdenciário				
Plano Financeiro				
Receitas Previdenciárias				
Despesas Previdenciárias				
Resultado Previdenciário				

RECEITAS DA ALIENAÇÃO DE ATIVOS E APLICAÇÃO DOS RECURSOS	Valor Apurado Até o Bimestre	Saldo a Realizar
Receitas da Alienação de Ativos		
Aplicação dos Recursos da Alienação de Ativos		

26/10/2020
 Albe

Albe

Artho Nogueira Filho
 Controle Interno
 Decreto nº 018 de 12/06/17

Antônio Ferreira De Souza
 Sec. Municipal de Administração
 Portaria nº 0001/2020

Limites Constitucionais Anuais


RELATÓRIO RESUMIDO DA EXECUÇÃO ORÇAMENTÁRIA
 DEMONSTRATIVO SIMPLIFICADO DO REL. RESUMIDO DA EXECUÇÃO ORÇAMENTÁRIA
 ORÇAMENTOS FISCAL E DA SEGURIDADE SOCIAL
 5º bimestre de 2020 (Setembro a Outubro)


Pará
 Governo Municipal de Floresta do Araguaia
 Consolidação


DESPESAS COM AÇÕES E SERVIÇOS PÚBLICOS DE SAÚDE	Valor Apurado Até o Bimestre	% Mínimo a Aplicar no Exercício	% Aplicado Até o Bimestre
Despesas com Ações e Serviço Público de Saúde executadas com recursos de impostos	3.488.874,59	15,00 %	17,46 %


DESPESAS DE CARÁTER CONTINUADO DERIVADAS DE PPP	Valor Apurado no Exercício Corrente
Total das Despesas Consideradas para o Limite / RCL (%)	

FONTE: SISTEMA: Aspec Informática - UNIDADE RESPONSÁVEL: Prefeitura Municipal de Floresta do Araguaia - DATA DA EMISSÃO: 26/11/2020 - HORA DA EMISSÃO: 11:06:27


 ADELIO DOS SANTOS DE SOUSA
 PREFEITO



 RENEBEKS MARTINS GOMES
 CONTADOR


 ANTONIO FERREIRA DE SOUZA
 SECRETÁRIO DE ADMINISTRAÇÃO E FINANÇAS


 AIROHN NOGUEIRA PUL
 CONTROLADOR INTERNO

Antonio Ferreira De Souza
 Sec. Fin. de Adm. e Finanças
 PORTARIA Nº 005/2017

Airohn Nogueira Pul
 Controle Interno
 Decreto nº 048 de 12/06/17


 26/11/2020

RELATÓRIO RESUMIDO DA EXECUÇÃO ORÇAMENTÁRIA
 DEMONSTRATIVO DAS RECEITAS E DESPESAS COM
 AÇÕES E SERVIÇOS PÚBLICOS DE SAÚDE
 ORÇAMENTOS FISCAL E DA SEGURIDADE SOCIAL
 5º bimestre de 2020 (Setembro a Outubro)

Pará
 Governo Municipal de Floresta do Araguaia
 Consolidação

R\$ 1.00

RR00 - ANEXO XII (LC 141/2012, art. 35)

	RECEITAS RESULTANTES DE IMPOSTOS E TRANSFERÊNCIAS CONSTITUCIONAIS E LEGAIS		PREVISÃO		RECEITAS REALIZADAS	
	PREVISÃO INICIAL	PREVISÃO ATUALIZADA	ATÉ O BIMESTRE	%	ATÉ O BIMESTRE	%
	(a)	(a)	(b)	(b/a)x100	(c)	(c/a)x100
RECEITA DE IMPOSTOS (I)	3.685.200,00	3.685.200,00	1.685.333,53	45,73		
Receita Resultante do Imposto Predial e Territorial Urbano - IPTU	541.300,00	541.300,00	80.531,71	14,88		
IPTU	524.000,00	524.000,00	45.080,10	8,60		
Multas, Juros de Mora, Dívidas Ativa e Outros Encargos do IPTU	17.300,00	17.300,00	35.451,61	204,92		
Receita Resultante do Imposto sobre Transmissão Inter Vivos - ITBI	596.300,00	596.300,00	268.630,05	45,05		
ITBI	578.000,00	578.000,00	263.884,15	45,65		
Multas, Juros de Mora, Dívida Ativa e Outros Encargos do ITBI	18.300,00	18.300,00	4.745,90	25,93		
Receita Resultante do Imposto sobre Serviços de Qualquer Natureza - ISS	941.600,00	941.600,00	468.735,22	49,78		
ISS	850.000,00	850.000,00	466.831,69	54,92		
Multa, Juros de Mora, Dívida Ativa e Outros Encargos do ISS	91.600,00	91.600,00	1.903,53	2,08		
Receita Resultante do Imposto de Renda e Provento de Qualquer Natureza Retido na Fonte - IRRF	1.606.000,00	1.606.000,00	867.436,55	54,01		
RECEITAS DE TRANSFERÊNCIAS CONSTITUCIONAIS E LEGAIS (II)	24.886.496,00	24.886.496,00	18.294.963,89	73,51		
Cota Parte FPM	13.903.976,00	13.903.976,00	11.020.322,26	79,26		
Cota Parte ITR	32.400,00	32.400,00	61.588,92	190,09		
Cota Parte IPVA	432.000,00	432.000,00	343.099,10	79,42		
Cota Parte ICMS	9.978.120,00	9.978.120,00	6.712.804,88	67,28		
Cota Parte IPI - Exportação	432.000,00	432.000,00	157.148,73	36,38		
Compensações Financeiras Provenientes de Impostos e Transferências Constitucionais	108.000,00	108.000,00	0,00	0,00		
Desoneração ICMS LC 87/1996	108.000,00	108.000,00	0,00	0,00		
Outras	0,00	0,00	0,00	0,00		
TOTAL DAS RECEITAS RESULTANTES DE IMPOSTOS E TRANSFERÊNCIAS CONSTITUCIONAIS E LEGAIS (III) = I+II	28.571.696,00	28.571.696,00	19.980.297,42	69,93		

	DOTAÇÃO		DESPESAS EMPENHADAS		DESPESAS LIQUIDADAS		DESPESAS PAGAS	
	DOTAÇÃO INICIAL	DOTAÇÃO ATUALIZADA	ATÉ O BIMESTRE	%	ATÉ O BIMESTRE	%	ATÉ O BIMESTRE	%
	(c)	(c)	(d)	(d/c)x100	(e)	(e/c)x100	(f)	(f/c)x100
DESPESAS COM AÇÕES E SERVIÇOS PÚBLICOS DE SAÚDE (ASPS)								
POR SUBFUNÇÕES E CATEGORIA ECONÔMICA								
ATENÇÃO BÁSICA (IV)	620.000,00	570.000,00	25.892,95	4,54	25.892,95	4,54	25.892,95	4,54
Despesas Correntes	570.000,00	520.000,00	25.892,95	4,98	25.892,95	4,98	25.892,95	4,98
Despesas de Capital	50.000,00	50.000,00	0,00	0,00	0,00	0,00	0,00	0,00
ASSISTÊNCIA HOSPITALAR E AMBULATORIAL (V)	1.395.300,00	2.215.300,00	2.204.281,79	99,50	2.198.405,03	99,24	1.971.352,53	88,99

26.12.2020
 Adde

Deu Zepes

Arbin Nogueira Pili
 Controlador Interno
 Decreto nº 48 de 12/06/17

Portaria nº 109/2020
 Assinatura de Arbin Nogueira Pili
 Arbin Nogueira Pili
 Controlador Interno

Despesas Correntes	1.395.300,00	2.215.300,00	2.204.281,79	99,50	2.198.405,03	99,24	1.971.352,53	88,99
Despesas de Capital	0,00	0,00	0,00	0,00	0,00	0,00	0,00	0,00
SUPORTE PROFILÁTICO E TERAPÊUTICO (VI)	0,00	0,00	0,00	0,00	0,00	0,00	0,00	0,00
Despesas Correntes	0,00	0,00	0,00	0,00	0,00	0,00	0,00	0,00
Despesas de Capital	0,00	0,00	0,00	0,00	0,00	0,00	0,00	0,00
VIGILÂNCIA SANITÁRIA (VII)	0,00	0,00	0,00	0,00	0,00	0,00	0,00	0,00
Despesas Correntes	0,00	0,00	0,00	0,00	0,00	0,00	0,00	0,00
Despesas de Capital	0,00	0,00	0,00	0,00	0,00	0,00	0,00	0,00
VIGILÂNCIA EPIDEMIOLÓGICA (VIII)	50.000,00	50.000,00	0,00	0,00	0,00	0,00	0,00	0,00
Despesas Correntes	0,00	0,00	0,00	0,00	0,00	0,00	0,00	0,00
Despesas de Capital	0,00	0,00	0,00	0,00	0,00	0,00	0,00	0,00
ALIMENTAÇÃO E NUTRIÇÃO (IX)	0,00	0,00	0,00	0,00	0,00	0,00	0,00	0,00
Despesas Correntes	0,00	0,00	0,00	0,00	0,00	0,00	0,00	0,00
Despesas de Capital	0,00	0,00	0,00	0,00	0,00	0,00	0,00	0,00
OUTRAS SUBFUNÇÕES (X)	4.590.600,00	4.615.600,00	1.350.745,80	29,26	1.264.576,61	27,40	1.174.405,68	25,44
Despesas Correntes	4.440.100,00	4.465.100,00	1.343.059,90	30,08	1.256.890,71	28,15	1.166.719,78	26,13
Despesas de Capital	150.500,00	150.500,00	7.685,90	5,11	7.685,90	5,11	7.685,90	5,11
TOTAL (XI)=(IV+V+VI+VII+VIII+IX+X)	6.655.900,00	7.450.900,00	3.580.920,54	48,06	3.488.874,59	46,82	3.171.651,16	42,57

	APURAÇÃO DO CUMPRIMENTO DO LIMITE MÍNIMO PARA APLICAÇÃO EM ASPS				DESPESAS LIQUIDADAS (e)	DESPESAS EMPENHADAS (d)	DESPESAS PAGAS (f)
	DESPESAS LIQUIDADAS	DESPESAS EMPENHADAS	DESPESAS PAGAS	DESPESAS PAGAS			
Total das Despesas com ASPS (XII)=(XI)	3.580.920,54	3.580.920,54	3.488.874,59	3.171.651,16			
(-) Restos a Pagar Não Processados inscritos indevidamente no exercício sem Disponibilidade Financeira (XIII)	0,00	0,00	0,00	0,00			
(-) Despesas Custeadas com Recursos Vinculados à Parcela do Percentual Mínimo que não foi Aplicada em ASPS em Exercícios Anteriores (XIV)	0,00	0,00	0,00	0,00			
(-) Despesas Custeadas com Disponibilidade de Caixa Vinculada aos Restos a Pagar Cancelados (XV)	0,00	0,00	0,00	0,00			
(=) VALOR APLICADO EM ASPS (XVI) = (XII - XIII - XIV - XV)	3.580.920,54	3.580.920,54	3.488.874,59	3.171.651,16			

Despesa Mínima a ser Aplicada em ASPS (XVII) = (III) x 15% (LC 141/2012) 2.997.044,61

Despesa Mínima a ser Aplicada em ASPS (XVII) = (III) x 25,00% (Lei Orgânica Municipal) 4.995.074,36

Diferença entre o Valor Aplicado e a Despesa Mínima a ser Aplicada (XVIII) = (XVI (d ou e) - XVII) 491.829,98

Límite não Cumprido (XIX) = (XVIII) (quando valor for inferior a zero)

26/10/2020
 Adolfo
 Rubens
 Antônio
 Deceto nº48 de 12/06/17
 Controladoria
 Antônio
 Sec. Mun. de Adm. e Finanças
 Prefeitura Municipal de Floresta do Araguaia

RELATÓRIO RESUMIDO DA EXECUÇÃO ORÇAMENTÁRIA
 DEMONSTRATIVO DAS RECEITAS E DESPESAS COM
 AÇÕES E SERVIÇOS PÚBLICOS DE SAÚDE
 ORÇAMENTOS FISCAL E DA SEGURIDADE SOCIAL
 5º bimestre de 2020 (Setembro a Outubro)

Pará
 Governo Municipal de Floresta do Araguaia
 Consolidação

17,46

PERCENTUAL DA RECEITA DE IMPOSTOS E TRANSFERÊNCIAS CONSTITUCIONAIS E LEGAIS APLICADO EM ASP(S) XVI / III)*100 (mínimo de 15% conforme LC nº 141/2012 ou % da Lei Orgânica Municipal)

	LIMITE NÃO CUMPRIDO			
	despesas custeadas no Exercício de Referência			
CONTROLE DO VALOR REFERENTE AO PERCENTUAL MÍNIMO NÃO CUMPRIDO EM EXERCÍCIOS ANTERIORES PARA	SALDO INICIAL (h)	Empenhadas (i)	Liquidadas (j)	Pagas (k)
FINS DE APLICAÇÃO DOS RECURSOS VINCULADOS CONFORME ARTIGOS 25 E 26 DA LC 141/2012				
Diferença de limite não cumprido em 2020	0,00	0,00	0,00	0,00
Diferença de limite não cumprido em 2019	0,00	0,00	0,00	0,00
Diferença de limite não cumprido em Exercícios Anteriores	0,00	0,00	0,00	0,00
TOTAL DA DIFERENÇA DE LIMITE NÃO CUMPRIDO EM EXERCÍCIOS ANTERIORES (XX)	0,00	0,00	0,00	0,00

EXECUÇÃO DE RESTOS A PAGAR

EXERCÍCIO DO EMPENHO	valor mínimo p/aplicação em ASP(S) no exercício (m)	valor aplicado em ASP(S) no exercício (n)	valor aplicado além do limite mínimo (o)=(n-m) se < 0 então (co) = 0	Total inscrito em RP no exercício (p)	RPNP Inscritos Indevidamente no exercício sem disponibilidade financeira (q)=(XIIId) se < 0, (r)=0	valor inscrito em RP considerado no limite (r)=(p-(o+q))	Total de RP pagos (s)	Total de RP a pagar (t)	Total de RP cancelados ou prescritos (u)	Diferença entre valor aplicado além do limite e o total de RP cancelados (v)=-((o+q)-u)
Empenhos de 2020 (regra nova)	0,00	0,00	0,00	0,00	0,00	0,00	0,00	0,00	0,00	0,00
Empenhos de 2019 (regra nova)	0,00	0,00	0,00	0,00	0,00	0,00	0,00	0,00	0,00	0,00
Empenhos de 2018	0,00	0,00	0,00	0,00	0,00	0,00	0,00	0,00	0,00	0,00
Empenhos de 2017	0,00	0,00	0,00	0,00	0,00	0,00	0,00	0,00	0,00	0,00
Empenhos de 2016 e anteriores	0,00	0,00	0,00	0,00	0,00	0,00	0,00	0,00	0,00	0,00

TOTAL DOS RESTOS A PAGAR CANCELADOS OU PRESCRITOS ATÉ O FINAL DO EXERCÍCIO ATUAL QUE AFETARAM O CUMPRIMENTO DO LIMITE (XXI) | 0,00

TOTAL DOS RESTOS A PAGAR CANCELADOS OU PRESCRITOS ATÉ O FINAL DO EXERCÍCIO ANTERIOR QUE AFETARAM O CUMPRIMENTO DO LIMITE (XXII) | 0,00

TOTAL DOS RESTOS A PAGAR CANCELADOS OU PRESCRITOS NO EXERCÍCIO ATUAL QUE AFETARAM O CUMPRIMENTO DO LIMITE (XXIII) = (XXI - XXII) | 0,00

Ayron Nogueira Pul
 Controle Interno
 Decreto nº 048 de 12/11/17

Handwritten signature and date: 26/11/2020

RELATÓRIO RESUMIDO DA EXECUÇÃO ORÇAMENTÁRIA
 DEMONSTRATIVO DAS RECEITAS E DESPESAS COM
 AÇÕES E SERVIÇOS PÚBLICOS DE SAÚDE
 ORÇAMENTOS FISCAL E DA SEGURIDADE SOCIAL
 5º bimestre de 2020 (Setembro a Outubro)

Pará
 Governo Municipal de Floresta do Araguaia
 Consolidação

	LIMITE NÃO CUMPRIDO				Despesas Custeadas no Exercício de Referência			
	SALDO INICIAL (w)	Empenhadas (x)	Liquidadas (y)	Pagas (z)				
CONTROLE DE RESTOS A PAGAR CANCELADOS OU PRESCRITOS CONSIDERADOS PARA FINS DE APLICAÇÃO DA								
DISPONIBILIDADE DE CAIXA CONFORME ARTIGO 24 Parágrafo 1º e 2º DA LC 141/2012								
Restos a pagar cancelados ou prescritos em 2020 a serem compensados (XXIV)	0,00	0,00	0,00	0,00	0,00			
Restos a pagar cancelados ou prescritos em 2019 a serem compensados (XXV)	0,00	0,00	0,00	0,00	0,00			
Restos a pagar cancelados ou prescritos em exercícios anteriores a serem compensados (XXVI)	0,00	0,00	0,00	0,00	0,00			
TOTAL DE RESTOS A PAGAR CANCELADOS OU PRESCRITOS A COMPENSAR (XXVII)	0,00	0,00	0,00	0,00	0,00			
RECEITAS ADICIONAIS PARA O FINANCIAMENTO DA SAÚDE NÃO COMPUTADAS NO CÁLCULO DO MÍNIMO								
RECEITAS DE TRANSFERÊNCIAS PARA A SAÚDE (XXVIII)								
Provenientes da União	15.070.000,00	15.070.000,00	6.306.756,33	41,85				
Provenientes do Estado	14.416.000,00	14.416.000,00	6.306.756,33	43,75				
Provenientes de Outros Municípios	654.000,00	654.000,00	0,00	0,00				
RECEITAS DE OPERAÇÕES DE CRÉDITO INTERNAS E EXTERNAS VINCULADAS À SAÚDE (XXIX)	0,00	0,00	0,00	0,00				
OUTRAS RECEITAS (XXX)	1.171.600,00	1.171.600,00	48.597,81	4,15				
TOTAL DE RECEITAS ADICIONAIS PARA FINANCIAMENTO DA SAÚDE (XXXI)=(XXVIII+XXIX+XXX)	16.241.600,00	16.241.600,00	6.355.354,14	39,13				
DESPESAS COM SAÚDE POR SUBFUNÇÕES E CATEGORIA ECONÔMICA								
NÃO COMPUTADAS NO CÁLCULO DO MÍNIMO								
ATENÇÃO BÁSICA (XXXII)								
Despesas Correntes	4.589.300,00	4.877.300,00	2.363.964,00	48,47	2.284.304,02	46,84	2.096.774,33	42,99
Despesas de Capital	4.414.300,00	4.702.300,00	2.363.964,00	50,27	2.284.304,02	48,58	2.096.774,33	44,59
ASSISTÊNCIA HOSPITALAR E AMBULATORIAL (XXXIII)								
Despesas Correntes	175.000,00	175.000,00	0,00	0,00	0,00	0,00	0,00	0,00
Despesas de Capital	3.651.600,00	4.161.600,00	2.840.693,73	68,26	2.521.892,83	60,60	2.508.763,62	60,28
SUPORTE PROFILÁTICO E TERAPÊUTICO (XXXIV)								
Despesas Correntes	3.397.800,00	3.747.800,00	2.447.000,56	65,29	2.313.944,83	61,74	2.305.115,62	61,51
Despesas de Capital	253.800,00	413.800,00	393.693,17	95,14	207.948,00	50,25	203.648,00	49,21
TOTAL	767.100,00	697.100,00	217.681,34	31,23	178.874,19	25,66	178.874,19	25,66





Decreto 19048 de 12/06/17
 Controlador Interno
 Arnon Nogueira Pui
 Sec. Municipal de Saúde e Assistência Social
 Antônio Pereira De Souza
 RPPZ/ATA Nº 015/2017

RELATÓRIO RESUMIDO DA EXECUÇÃO ORÇAMENTÁRIA
 DEMONSTRATIVO DAS RECEITAS E DESPESAS COM
 AÇÕES E SERVIÇOS PÚBLICOS DE SAÚDE
 ORÇAMENTOS FISCAL E DA SEGURIDADE SOCIAL
 5º bimestre de 2020 (Setembro a Outubro)

Pará
 Governo Municipal de Floresta do Araguaia
 Consolidação

Despesas Correntes	767.100,00	697.100,00	217.681,34	31,23	178.874,19	25,66	178.874,19	25,66
Despesas de Capital	0,00	0,00	0,00	0,00	0,00	0,00	0,00	0,00
VIGILÂNCIA SANITÁRIA (XXXV)	327.800,00	410.800,00	278.285,65	67,74	278.285,65	67,74	264.167,98	64,31
Despesas Correntes	327.800,00	410.800,00	278.285,65	67,74	278.285,65	67,74	264.167,98	64,31
Despesas de Capital	0,00	0,00	0,00	0,00	0,00	0,00	0,00	0,00
VIGILÂNCIA EPIDEMIOLÓGICA (XXXVI)	50.000,00	50.000,00	11.900,00	23,80	11.900,00	23,80	11.900,00	23,80
Despesas Correntes	50.000,00	50.000,00	11.900,00	23,80	11.900,00	23,80	11.900,00	23,80
Despesas de Capital	0,00	0,00	0,00	0,00	0,00	0,00	0,00	0,00
ALIMENTAÇÃO E NUTRIÇÃO (XXXVII)	0,00	0,00	0,00	0,00	0,00	0,00	0,00	0,00
Despesas Correntes	0,00	0,00	0,00	0,00	0,00	0,00	0,00	0,00
Despesas de Capital	0,00	0,00	0,00	0,00	0,00	0,00	0,00	0,00
OUTRAS SUBFUNÇÕES (XXXVIII)	1.012.400,00	1.012.400,00	0,00	0,00	0,00	0,00	0,00	0,00
Despesas Correntes	130.000,00	130.000,00	0,00	0,00	0,00	0,00	0,00	0,00
Despesas de Capital	882.400,00	882.400,00	0,00	0,00	0,00	0,00	0,00	0,00

TOTAL DAS DESPESAS NÃO COMPUTADAS NO CÁLCULO DO MÍNIMO
 (XXXIX)=(XXXII+XXXIII+XXXIV+XXXV+XXXVI+XXXVII+XXXVIII)

	10.398.200,00	11.209.200,00	5.712.524,72	50,96	5.275.256,69	47,06	5.060.480,12	45,15
--	---------------	---------------	--------------	-------	--------------	-------	--------------	-------

DESPESAS TOTAIS COM SAÚDE EXECUTADAS COM RECURSOS PRÓPRIOS E COM RECURSOS TRANSFERIDOS DE OUTROS ENTES	DOTAÇÃO		DESPESAS EMPENHADAS		DESPESAS LIQUIDADAS		DESPESAS PAGAS	
	INICIAL	ATUALIZADA	ATÉ O BIMESTRE	%	ATÉ O BIMESTRE	%	ATÉ O BIMESTRE	%
	(C)	(C)	(d)	(d/c)x100	(e)	(e/c)x100	(f)	(f/c)x100

ATENÇÃO BÁSICA (XL)=(IV + XXXII)	5.209.300,00	5.447.300,00	2.389.856,95	43,87	2.310.196,97	42,41	2.122.667,28	38,97
ASSISTÊNCIA HOSPITALAR E AMBULATORIAL (XLI)=(V + XXXIII)	5.046.900,00	6.376.900,00	5.044.975,52	79,11	4.720.297,86	74,02	4.480.116,15	70,26
SUPORTE PROFILÁTICO E TERAPÊUTICO (XLII)=(VI + XXXIV)	767.100,00	697.100,00	217.681,34	31,23	178.874,19	25,66	178.874,19	25,66
VIGILÂNCIA SANITÁRIA (XLIII)=(VII + XXXV)	327.800,00	410.800,00	278.285,65	67,74	278.285,65	67,74	264.167,98	64,31
VIGILÂNCIA EPIDEMIOLÓGICA (XLIV)=(VIII + XXXVI)	100.000,00	100.000,00	11.900,00	11,90	11.900,00	11,90	11.900,00	11,90
ALIMENTAÇÃO E NUTRIÇÃO (XLV)=(IX + XXXVII)	0,00	0,00	0,00	0,00	0,00	0,00	0,00	0,00
OUTRAS SUBFUNÇÕES (XLVI)=(X + XXXVIII)	5.603.000,00	5.628.000,00	1.350.745,80	24,00	1.264.576,61	22,47	1.174.405,68	20,87
TOTAL DAS DESPESAS COM SAÚDE (XLVII)=(XI + XXXIX)	6.655.900,00	7.450.900,00	3.580.920,54	48,06	3.488.874,59	46,82	3.171.651,16	42,57

(-) Despesas executadas com recursos provenientes das transferências de recursos de outros entes(3)

	10.398.200,00	11.209.200,00	5.712.524,72	50,96	5.275.256,69	47,06	5.060.480,12	45,15
--	---------------	---------------	--------------	-------	--------------	-------	--------------	-------

TOTAL DAS DESPESAS EXECUTADAS COM RECURSOS PRÓPRIOS (XLVIII)


	17.054.100,00	18.660.100,00	9.293.445,26	49,80	8.764.131,28	46,37	8.232.131,28	44,12
--	---------------	---------------	--------------	-------	--------------	-------	--------------	-------

Antônio Pereira de Souza
Adelino
Antônio Pereira de Souza
Antônio Pereira de Souza
 Portaria Nº 005/2017
 Sec. Mun. de Saúde e Finanças
 Antônio Pereira de Souza
 Decreto nº 0048 de 12/06/17
 Antônio Pereira de Souza


FONTE: SISTEMA: Aspec Informática - UNIDADE RESPONSÁVEL: Prefeitura Municipal de Floresta do Araguaia - DATA DA EMISSÃO: 26/11/2020 - HORA DA EMISSÃO: 10:48:59


NOTAS:

- (1) Nos cinco primeiros bimestres do exercício, o acompanhamento será feito com base na despesa liquidada.
No último bimestre do exercício, o valor deverá corresponder ao total da despesa empenhada.
- (2) Até o exercício de 2018, o controle da execução dos restos a pagar considerava apenas os valores dos restos a pagar não processados (regra antiga).
A partir do exercício de 2019, o controle da execução dos restos a pagar considera os restos a pagar processados e não processados (regra nova).
- (3) Essas despesas são consideradas executadas pelo ente transferidor.



ADELIO DOS SANTOS DE SOUSA
PREFEITO


RENEBEKS MARTINS GOMES
CONTADOR


ANTÔNIO FERREIRA DE SOUZA
SECRETÁRIO DE ADMINISTRAÇÃO E FINANÇAS


AIROHN NOGUEIRA PUL
CONTROLADOR INTERNO


Airohn Nogueira Pul
Controlador Interno
Decreto nº 048 de 12/06/17


Airohn Nogueira Pul
Controlador Interno