



**DECLARAÇÃO DE PUBLICAÇÃO DO
RELATÓRIO RESUMIDO DA EXECUÇÃO ORÇAMENTÁRIA**

DECLARO, sob penas da Lei, que o **Relatório Resumido de Execução Orçamentária (RREO)** da Prefeitura Municipal de Floresta do Araguaia, Estado do Pará, relativo ao 5.º Bimestre de 2017, foi publicado em 30/11/2017, no **MURAL** da Prefeitura Municipal, contendo os elementos exigido no artigo 52 da Lei Complementar n.º 101, de 4 de maio de 2000.

Floresta do Araguaia - Pará, 30 de novembro de 2017.


ADELIO DOS SANTOS DE SOUSA
PREFEITO

Publicado Conforme
Art. 37 da L.O.M.F.A.
Em: 



RREO - ANEXO I (LRF, Art. 52, inciso I, alínea 'a' e 'b' do inciso II e § 1o.)

R\$ 1,00

RECEITAS (exceto intra-orçamentárias) (I)	PREVISÃO INICIAL	PREVISÃO ATUALIZADA (a)	RECEITAS REALIZADAS				SALDO A REALIZAR (a-c)
			NO BIMESTRE (b)	% b/a	ATÉ O BIMESTRE (c)	% c/a	
RECEITAS CORRENTES	56.450.000,00	56.450.000,00	7.497.024,86	12,09	36.023.807,21	58,10	25.976.192,79
RECEITA TRIBUTÁRIA	3.030.000,00	3.030.000,00	1.136.528,02	37,51	1.987.189,29	65,58	1.042.810,71
Impostos	2.560.000,00	2.560.000,00	1.107.119,28	43,25	1.612.936,48	63,01	947.063,52
Taxas	390.000,00	390.000,00	9.408,74	2,41	162.939,59	41,78	227.060,41
Contribuição de melhoria	80.000,00	80.000,00	20.000,00	25,00	211.313,22	264,14	-131.313,22
RECEITA DE CONTRIBUIÇÕES	320.000,00	320.000,00	0,00	0,00	438.533,90	137,04	-118.533,90
Contribuição para o custeio do serviço de iluminação pública	320.000,00	320.000,00	0,00	0,00	438.533,90	137,04	-118.533,90
RECEITA PATRIMONIAL	850.000,00	850.000,00	76.276,47	8,97	344.774,83	40,56	505.225,17
Recostas imobiliárias	40.000,00	40.000,00	0,00	0,00	0,00	0,00	40.000,00
Recostas de valores mobiliários	760.000,00	760.000,00	76.276,47	10,04	344.774,83	45,37	415.225,17
Outras recostas patrimoniais	50.000,00	50.000,00	0,00	0,00	0,00	0,00	50.000,00
RECEITA DE SERVIÇOS	130.000,00	130.000,00	10.846,68	8,34	10.846,68	8,34	119.153,32
TRANSFERÊNCIAS CORRENTES	51.980.000,00	51.980.000,00	6.271.518,30	12,07	32.642.486,53	62,80	19.337.513,47
Transferências intergovernamentais	51.540.000,00	51.540.000,00	6.271.518,30	12,17	31.626.622,84	61,36	19.913.377,16
Transferências de convênios	440.000,00	440.000,00	0,00	0,00	1.015.863,69	230,88	-575.863,69
OUTRAS RECEITAS CORRENTES	140.000,00	140.000,00	1.855,39	1,33	599.975,98	428,55	-459.975,98
Multa e juros de mora	80.000,00	80.000,00	1.855,39	2,32	1.855,39	2,32	78.144,61
Indenizações e restituições	35.000,00	35.000,00	0,00	0,00	0,00	0,00	35.000,00
receita da dívida ativa	20.000,00	20.000,00	0,00	0,00	0,00	0,00	20.000,00
Recostas correntes diversas	5.000,00	5.000,00	0,00	0,00	598.120,59	1.962,41	-593.120,59
RECEITAS DE CAPITAL	5.550.000,00	5.550.000,00	0,00	0,00	0,00	0,00	5.550.000,00
TRANSFERÊNCIAS DE CAPITAL	5.550.000,00	5.550.000,00	0,00	0,00	0,00	0,00	5.550.000,00
Transferências de convênios	5.550.000,00	5.550.000,00	0,00	0,00	0,00	0,00	5.550.000,00
RECEITAS (intra-orçamentárias) (II)	0,00	0,00	0,00	0,00	0,00	0,00	0,00
SUBTOTAL DAS RECEITAS (III) = (I + II)	62.000.000,00	62.000.000,00	7.497.024,86	12,09	36.023.807,21	58,10	25.976.192,79
OPERÇÕES DE CRÉDITO / FINANCIAMENTO (IV)							
OPERÇÕES DE CRÉDITO INTERNAS							
Para refinanciamento da dívida mobiliária							
Para refinanciamento da dívida contratual							

Publicado Conforme Art. 37 da L.O.M.F.A. Em: 30/09/2017

Assinado por: Ferreira de Souza
 Sec. Mun. De Adm. e Finanças
 PONTARIA em 09/10/2017

REFINANCIAMENTO (XI)																				
AMORT. DA DIVIDA INT																				
Divida mobiliária																				
outras dividas																				
AMORT. DA DIVIDA EXT																				
divida mobiliária																				
outras dividas																				

SUBTOTAL COM REFINANCIAMENTO (XII)=(X+XI)	62.000.000,00	78.269.327,19	7.278.031,81	39.410.551,54	38.858.775,65	7.518.889,11	34.104.938,91	44.164.388,28	30.776.167,30	5.305.612,63
SUPERAVIT (XIII)	-	-	-	-	-	-	-	-	-	-
TOTAL (XIV)=(XII+XIII)	62.000.000,00	78.269.327,19	7.278.031,81	39.410.551,54	38.858.775,65	7.518.889,11	34.104.938,91	44.164.388,28	30.776.167,30	5.305.612,63

Reserva do RPPS	0,00	0,00	0,00	0,00	0,00	0,00	0,00	0,00	0,00	0,00
-----------------	------	------	------	------	------	------	------	------	------	------

RECEITAS ORÇAMENTÁRIAS	PREVISÃO INICIAL	PREVISÃO ATUALIZADA (a)	RECEITAS REALIZADAS		SALDO A REALIZAR (a-c)
			NO BIMESTRE (b)	% b/a	
RECEITAS (intra-orçamentárias) (II)	0,00	0,00	0,00	0,00	0,00
RECEITAS CORRENTES	0,00	0,00	0,00	0,00	0,00
RECEITAS DE CAPITAL	0,00	0,00	0,00	0,00	0,00

DESPESAS INTRA-ORÇAMENTÁRIAS	DOTAÇÃO INICIAL (d)	DOTAÇÃO ATUALIZADA (e)	DESPESAS EMPENHADAS		SALDO (g)=(e-f)	DESPESAS LIQUIDADAS		SALDO (i)=(e-h)	DESPESAS PAGAS ATÉ O BIMESTRE (j)	INSCRITAS EM RESTOS A PAGAR NÃO PROCESSADOS (k)
			NO BIMESTRE	ATÉ O BIMESTRE (f)		NO BIMESTRE	ATÉ O BIMESTRE (h)			
DESPESAS (intra-orçamentárias) (IX)	0,00	0,00	0,00	0,00	0,00	0,00	0,00	0,00	0,00	0,00
DESPESAS CORRENTES	0,00	0,00	0,00	0,00	0,00	0,00	0,00	0,00	0,00	0,00
DESPESAS DE CAPITAL	0,00	0,00	0,00	0,00	0,00	0,00	0,00	0,00	0,00	0,00

Publicado Conforme Art. 37 da L.O.M.F.A.
 Em: 30/10/2017

[Handwritten signature]

[Handwritten signature]

[Handwritten signature]

Arquivo Financeiro de Sócios
 Sec. Mun. de Adm. e Finanças
 PORTARIA Nº 005/2017



Pará
Governo Municipal de Floresta do Araguaia
Consolidado

RELATORIO RESUMIDO DA EXECUÇÃO ORÇAMENTÁRIA
BALANÇO ORÇAMENTÁRIO
ORÇAMENTOS FISCAL E DA SEGURIDADE SOCIAL
5º bimestre de 2017 (Setembro a outubro)

FONTE: SISTEMA: ASPEC Informática - UNIDADE RESPONSÁVEL: Prefeitura Municipal de Floresta do Araguaia - DATA DA EMISSÃO: 01/12/2017 - HORA DA EMISSÃO: 20:05:12

Notas: (*) - No modelo da STN inexistente coluna para reduções de dotação. Por este motivo, as reduções foram deduzidas na própria coluna de 'Créditos adicionais', motivo pelo qual esta coluna poderá conter valores negativos, não sendo portanto nenhum erro ser exibido valores negativos na coluna 'Créditos adicionais'.

Publicado Conforme
Art. 37 da L.O.M.F.A.
Em: 



Antonio Ferraira de Souza
Secretário de Administração
FLORESTA Nº 005/2017

RELATÓRIO RESUMIDO DA EXECUÇÃO ORÇAMENTÁRIA
 DEMONSTRATIVO DA EXECUÇÃO DAS DESPESAS POR FUNÇÃO/SUBFUNÇÃO
 ORÇAMENTO FISCAL E DA SEGURIDADE SOCIAL
 5º bimestre de 2017 (setembro a outubro)

R\$ 1,00

FUNÇÃO / SUBFUNÇÃO	DOTAÇÃO INICIAL	DOTAÇÃO ATUALIZADA	DESPESAS EMPENHADAS		ATE O BIMESTRE (b)	%	SALDO	DESPESAS LIQUIDADAS		ATE O BIMESTRE (d)	%	SALDO	INSCRITAS EM RESTOS A PAGAR NÃO PROCESSADOS
			NO BIMESTRE	(a)				NO BIMESTRE	(c) = (a-b)				
DESPESAS (EXCETO INTRA-ORÇAMENTARIAS) (1)	62.000.000,00	78.269.327,19	7.278.031,81	39.410.551,54	100,00	38.858.775,65	7.518.889,11	34.104.938,91	100,00	44.164.388,28	5.305.612,63		
LEGISLATIVA	2.080.000,00	2.080.000,00	0,00	0,00	0,00	2.080.000,00	0,00	0,00	0,00	2.080.000,00	0,00		
Ação Legislativa	2.080.000,00	2.080.000,00	0,00	0,00	0,00	2.080.000,00	0,00	0,00	0,00	2.080.000,00	0,00		
ADMINISTRAÇÃO	9.755.000,00	15.876.000,00	1.220.489,00	10.527.806,08	26,71	5.348.193,92	1.931.000,63	7.929.813,55	23,25	7.946.186,45	2.597.992,53		
Administração Geral	9.705.000,00	15.826.000,00	1.220.489,00	10.527.806,08	26,71	5.298.193,92	1.931.000,63	7.929.813,55	23,25	7.896.186,45	2.597.992,53		
Formação de Recursos Human	50.000,00	50.000,00	0,00	0,00	0,00	50.000,00	0,00	0,00	0,00	50.000,00	0,00		
ASSISTÊNCIA SOCIAL	3.775.000,00	5.275.000,00	198.712,91	1.158.172,29	2,94	4.116.827,71	232.169,68	1.000.323,53	2,93	4.274.676,47	157.848,76		
Assistência de Portador de	100.000,00	100.000,00	0,00	0,00	0,00	100.000,00	0,00	0,00	0,00	100.000,00	0,00		
Assistência à Criança e ao	405.000,00	405.000,00	5.621,10	6.822,65	0,02	398.177,35	5.621,10	6.822,65	0,02	398.177,35	0,00		
Assistência Comunitária	2.830.000,00	4.330.000,00	192.791,81	1.150.349,64	2,92	3.179.650,36	226.248,58	992.500,88	2,91	3.337.499,12	157.848,76		
Demais Subfunções	440.000,00	440.000,00	300,00	1.000,00	0,00	439.000,00	300,00	1.000,00	0,00	439.000,00	0,00		
SAÚDE	12.085.000,00	14.445.000,00	1.394.058,23	6.980.741,45	17,71	7.464.258,55	1.401.258,23	6.953.941,45	20,39	7.491.058,55	26.800,00		
Atenção Básica	3.335.000,00	3.685.000,00	303.700,33	1.546.978,72	3,93	2.138.021,28	303.700,33	1.546.978,72	4,54	2.138.021,28	0,00		
Assistência Hospitalar e A	4.200.000,00	5.300.000,00	597.857,24	3.169.961,38	8,04	2.130.038,62	597.857,24	3.169.961,38	9,29	2.130.038,62	0,00		
Supporte Profítico e Terra	250.000,00	250.000,00	47.601,01	144.899,96	0,37	105.100,04	47.601,01	144.899,96	0,42	105.100,04	0,00		
Vigilância Sanitária	230.000,00	480.000,00	25.116,24	120.679,96	0,31	359.320,04	25.116,24	120.679,96	0,35	359.320,04	0,00		
Vigilância Epidemiológica	100.000,00	100.000,00	0,00	0,00	0,00	100.000,00	0,00	0,00	0,00	100.000,00	0,00		
Demais Subfunções	3.950.000,00	4.630.000,00	419.783,41	1.998.221,43	5,07	2.631.778,57	426.983,41	1.971.421,43	5,78	2.658.578,57	26.800,00		
EDUCAÇÃO	23.808.000,00	29.419.927,19	4.355.379,50	18.911.377,24	47,99	10.508.549,95	3.792.817,33	16.547.850,70	48,52	12.872.076,49	2.363.526,54		
Ensino Fundamental	18.630.000,00	21.251.587,11	2.490.364,22	13.392.556,73	33,98	7.859.030,38	2.802.693,23	12.650.455,63	37,09	8.601.131,48	742.101,10		
Ensino Médio	50.000,00	56.940,00	0,00	21.940,00	0,06	35.000,00	4.240,00	16.280,00	0,05	40.660,00	5.660,00		
Educação Infantil	1.551.000,00	1.969.714,93	245.382,78	1.116.224,30	2,83	853.490,63	245.382,78	1.116.224,30	3,27	853.490,63	0,00		
Educação de Jovens e Adult	130.000,00	130.000,00	0,00	0,00	0,00	130.000,00	0,00	0,00	0,00	130.000,00	0,00		
Educação Especial	415.000,00	415.000,00	0,00	0,00	0,00	415.000,00	0,00	0,00	0,00	415.000,00	0,00		
Demais Subfunções	3.032.000,00	5.596.685,15	1.619.632,50	4.380.656,21	11,12	1.216.028,94	740.501,32	2.764.890,77	8,11	2.831.794,38	1.615.765,44		
CULTURA	600.000,00	600.000,00	0,00	269.043,60	0,68	330.956,40	0,00	269.043,60	0,79	330.956,40	0,00		
Difusão Cultural	600.000,00	600.000,00	0,00	269.043,60	0,68	330.956,40	0,00	269.043,60	0,79	330.956,40	0,00		
URBANISMO	1.372.000,00	1.372.000,00	0,00	0,00	0,00	1.372.000,00	0,00	0,00	0,00	1.372.000,00	0,00		

Publicado Conforme
 Art. 37 da L.O.M.F.A.
 Em: 30/11/2017

Assessoria de Planejamento e Orçamento
 Prefeitura Municipal de Floresta do Araguaia
 2017

FUNÇÃO / SUBFUNÇÃO	DOTAÇÃO INICIAL	DOTAÇÃO ATUALIZADA	DESPESAS EMPENHADAS		SALDO	DESPESAS LIQUIDADAS		SALDO	INSCRITAS EM RESTOS A PAGAR NÃO PROCESSADOS		
			NO BIMESTRE	ATE O BIMESTRE (b)		%	(b)/total			NO BIMESTRE	ATE O BIMESTRE (d)
		(a)			(c) = (a-b)			(f)			
Infra-Estrutura Urbana	1.100.000,00	1.100.000,00	0,00	0,00	1.100.000,00	0,00	0,00	1.100.000,00	0,00		
Serviços Urbanos	272.000,00	272.000,00	0,00	0,00	272.000,00	0,00	0,00	272.000,00	0,00		
HABITAÇÃO	390.000,00	390.000,00	0,00	0,00	390.000,00	0,00	0,00	390.000,00	0,00		
Habituação Rural	390.000,00	390.000,00	0,00	0,00	390.000,00	0,00	0,00	390.000,00	0,00		
SANEAMENTO	3.360.000,00	3.360.000,00	0,00	0,00	3.360.000,00	0,00	0,00	3.360.000,00	0,00		
Saneamento Básico Urbano	2.880.000,00	2.880.000,00	0,00	0,00	2.880.000,00	0,00	0,00	2.880.000,00	0,00		
Demais Subfunções	480.000,00	480.000,00	0,00	0,00	480.000,00	0,00	0,00	480.000,00	0,00		
GESTÃO AMBIENTAL	265.000,00	591.400,00	38.703,85	411.577,35	179.822,65	42.103,85	341.647,06	249.752,94	69.930,29		
Demais Subfunções	265.000,00	591.400,00	38.703,85	411.577,35	179.822,65	42.103,85	341.647,06	249.752,94	69.930,29		
AGRICULTURA	1.540.000,00	1.870.000,00	51.687,20	601.163,42	113.061,45	100.538,27	511.648,91	1.358.351,09	89.514,51		
Abastecimento	20.000,00	20.000,00	0,00	0,00	20.000,00	0,00	0,00	20.000,00	0,00		
Extensão Rural	650.000,00	650.000,00	0,00	0,00	650.000,00	0,00	0,00	650.000,00	0,00		
Promoção da Produção Agrop	50.000,00	50.000,00	0,00	0,00	50.000,00	0,00	0,00	50.000,00	0,00		
Demais Subfunções	820.000,00	1.150.000,00	51.687,20	601.163,42	548.836,58	100.538,27	511.648,91	1.358.351,09	89.514,51		
ENERGIA	180.000,00	180.000,00	0,00	0,00	113.061,45	0,00	0,00	113.061,45	0,00		
Demais Subfunções	180.000,00	180.000,00	0,00	0,00	113.061,45	0,00	0,00	113.061,45	0,00		
TRANSPORTE	1.320.000,00	1.320.000,00	0,00	0,00	1.320.000,00	0,00	0,00	1.320.000,00	0,00		
Transporte Rodoviário	1.320.000,00	1.320.000,00	0,00	0,00	1.320.000,00	0,00	0,00	1.320.000,00	0,00		
DESPORTE E LAZER	600.000,00	600.000,00	1.750,00	28.121,25	571.878,75	1.750,00	28.121,25	571.878,75	0,00		
Desporto Comunitário	450.000,00	450.000,00	1.750,00	28.121,25	421.878,75	1.750,00	28.121,25	421.878,75	0,00		
Demais Subfunções	150.000,00	150.000,00	0,00	0,00	150.000,00	0,00	0,00	150.000,00	0,00		
ENCARGOS ESPECIAIS	660.000,00	660.000,00	17.251,12	455.610,31	224.389,69	17.251,12	455.610,31	224.389,69	0,00		
Serviço da Divida Interna	420.000,00	420.000,00	0,00	299.828,94	120.171,06	0,00	299.828,94	120.171,06	0,00		
Outros Encargos Especiais	240.000,00	240.000,00	17.251,12	155.781,37	104.218,63	17.251,12	155.781,37	104.218,63	0,00		
RESERVA DE CONTINGÊNCIA	210.000,00	210.000,00	0,00	0,00	210.000,00	0,00	0,00	210.000,00	0,00		
DESPESAS (INTRA-ORÇAMENTARIAS) (II)	0,00	0,00	0,00	0,00	0,00	0,00	0,00	0,00	0,00		
TOTAL (III) = (I + II)	62.000.000,00	78.269.327,19	7.278.031,81	39.410.551,54	100,00	38.858.775,65	7.518.889,11	34.104.938,91	100,00	44.164.388,28	5.305.612,63

Publicado Conforme Art. 37 da L.O.M.F.A.
 Em: 30/10/2017

[Assinatura]

[Assinatura]

[Assinatura]

RECEBIMOS em 30/10/2017
 a importância de R\$ 0,00
 em favor do Município de Floresta do Araguaia
 inscrita no CNPJ nº 005.201.717/0001-00

ESPECIFICAÇÃO

ESPECIFICAÇÃO	EVOLUÇÃO DA RECEITA REALIZADA NOS ÚLTIMOS 12 MESES											
	Nov/2016	Dez/2016	Jan/2017	Fev/2017	Mar/2017	Abr/2017	Mai/2017	Jun/2017	Jul/2017	Ago/2017	Sep/2017	Out/2017
RECEITAS CORRENTES (I)	0,00	0,00	3.153.531,82	5.747.877,16	4.141.242,92	3.289.352,19	3.570.756,02	3.449.507,53	3.449.507,53	3.449.507,53	3.449.507,53	3.449.507,53
Receita tributária	0,00	0,00	359.912,91	177.933,61	115.554,33	30.677,05	67.474,53	1.155.736,81	1.155.736,81	1.155.736,81	1.155.736,81	1.155.736,81
IPTU	0,00	0,00	7.215,07	49.279,35	27.578,38	0,00	173,07	541.597,28	541.597,28	541.597,28	541.597,28	541.597,28
ISS	0,00	0,00	15.207,32	6.220,91	13.673,77	16.890,84	11.002,11	43.162,62	43.162,62	43.162,62	43.162,62	43.162,62
ITBI	0,00	0,00	255.426,99	27.085,86	6.272,41	0,00	3.649,60	41.048,34	41.048,34	41.048,34	41.048,34	41.048,34
IRRF	0,00	0,00	0,00	6.665,38	0,00	0,00	1.051,42	0,00	0,00	0,00	0,00	0,00
Outras receitas tributárias	0,00	0,00	82.063,53	88.682,11	68.029,77	13.786,21	51.598,33	0,00	0,00	0,00	0,00	0,00
Receita de contribuições	0,00	0,00	0,00	18.828,50	78.554,12	145.906,41	12.725,62	0,00	0,00	0,00	0,00	0,00
Receita patrimonial	0,00	0,00	31.490,72	34.962,68	46.159,87	30.102,00	41.048,34	0,00	0,00	0,00	0,00	0,00
Receita de serviços	0,00	0,00	0,00	0,00	0,00	0,00	0,00	0,00	0,00	0,00	0,00	0,00
Transferências correntes	0,00	0,00	2.762.128,19	4.918.031,78	3.900.974,60	3.082.666,73	3.449.507,53	3.449.507,53	3.449.507,53	3.449.507,53	3.449.507,53	3.449.507,53
Cota-parte do FPM	0,00	0,00	1.052.815,56	1.349.681,22	845.658,00	1.018.874,10	1.155.736,81	1.155.736,81	1.155.736,81	1.155.736,81	1.155.736,81	1.155.736,81
Cota-parte do ICMS	0,00	0,00	612.044,62	505.441,30	493.829,51	552.483,91	541.597,28	541.597,28	541.597,28	541.597,28	541.597,28	541.597,28
Cota-parte do IPVA	0,00	0,00	9.740,27	8.288,31	26.715,13	19.261,19	43.162,62	43.162,62	43.162,62	43.162,62	43.162,62	43.162,62
Cota-parte do ITR	0,00	0,00	4.642,09	243,22	754,11	4.172,99	742,51	0,00	0,00	0,00	0,00	0,00
Transferências da LC 87/96	0,00	0,00	5.850,10	5.850,10	5.850,10	5.850,10	5.850,10	5.850,10	5.850,10	5.850,10	5.850,10	5.850,10
Transferências da LC 61/89	0,00	0,00	12.385,27	12.621,90	13.136,69	10.692,59	6.562,03	0,00	0,00	0,00	0,00	0,00
Transferências do Fundeb	0,00	0,00	794.707,02	2.554.380,24	1.055.240,21	1.066.548,20	1.194.768,21	1.194.768,21	1.194.768,21	1.194.768,21	1.194.768,21	1.194.768,21
Outras transferências correntes	0,00	0,00	269.943,26	481.525,49	1.459.790,85	404.783,65	501.087,97	0,00	0,00	0,00	0,00	0,00
Outras receitas correntes	0,00	0,00	0,00	598.120,59	0,00	0,00	0,00	0,00	0,00	0,00	0,00	0,00
DEDUÇÕES (II)	0,00	0,00	212.661,53	271.154,84	170.452,37	205.779,39	232.465,85	232.465,85	232.465,85	232.465,85	232.465,85	232.465,85
Ded. de receita para formação do Fundeb	0,00	0,00	212.661,53	271.154,84	170.452,37	205.779,39	232.465,85	232.465,85	232.465,85	232.465,85	232.465,85	232.465,85
RECEITA CORRENTE LÍQUIDA (III)=(I-II)	0,00	0,00	2.940.870,29	5.476.722,32	3.970.790,55	3.083.572,80	3.338.290,17	3.338.290,17	3.338.290,17	3.338.290,17	3.338.290,17	3.338.290,17

Publicado Conforme
 Art. 37 da L.O.M.F.A.
 Em: 20/10/2017

Alcides

[Assinatura]

[Assinatura]

[Assinatura]
 Antônio Ferreira de Souza
 Sec. Mun. De Adm. e Finanças
 PORTARIA Nº 005/2017

ESPECIFICAÇÃO	EVOLUÇÃO DA RECEITA REALIZADA NOS ÚLTIMOS 12 MESES					TOTAL (ÚLTIMOS 12 MESES)	PREVISÃO ATUALIZADA EXERCÍCIO
	Jun/2017	Jul/2017	Ago/2017	set/2017	Out/2017		
RECEITAS CORRENTES (I)	3.440.315,32	3.525.373,00	3.319.714,67	3.555.244,46	4.283.977,48	38.027.385,04	61.836.000,00
Receita tributária	27.420,87	11.056,68	60.631,29	43.188,45	1.093.339,57	1.987.189,29	3.030.000,00
IPTU	10.570,20	729,95	4.053,81	30,50	21.729,96	121.360,29	300.000,00
ISS	5.390,27	4.926,33	4.725,69	22.242,62	23.947,10	124.226,96	1.010.000,00
ITBI	1.553,64	2.123,45	24.030,62	13.760,00	1.023.520,00	1.357.422,57	350.000,00
IRRF	0,00	0,00	320,76	1.889,10	0,00	9.926,66	900.000,00
Outras receitas tributárias	9.906,76	3.276,95	27.500,41	5.266,23	24.142,51	374.252,81	470.000,00
Receita de contribuições	47.194,89	80.455,07	54.869,29	0,00	0,00	438.533,90	320.000,00
Receita patrimonial	29.302,16	26.278,98	29.153,61	64.466,42	11.810,05	344.774,83	850.000,00
Receita de serviços	0,00	0,00	0,00	5.423,34	5.423,34	10.846,68	130.000,00
Transferências correntes	3.336.397,40	3.407.582,27	3.175.060,48	3.442.156,05	3.171.559,33	34.646.064,36	57.366.000,00
Cota-parte do FPM	1.065.260,79	1.375.415,70	933.070,89	783.465,26	887.889,76	10.467.868,09	10.000.000,00
Cota-parte do ICMS	552.764,76	570.863,22	550.539,01	608.350,80	591.016,76	5.578.931,17	9.239.000,00
Cota-parte do IPVA	36.591,64	20.465,22	18.344,86	23.916,84	27.241,33	233.727,41	400.000,00
Cota-parte do ITR	719,58	4.071,45	934,32	4.320,10	22.923,21	43.523,58	30.000,00
Transferências da LC 87/96	5.850,10	5.850,10	5.850,10	5.850,10	5.850,10	58.501,00	100.000,00
Transferências da LC 61/89	10.803,14	15.083,02	12.815,44	11.439,91	19.523,56	125.063,55	400.000,00
Transferências do Fundeb	1.142.176,66	929.545,38	1.166.748,68	1.632.527,28	1.136.996,20	12.673.638,08	8.390.000,00
Outras transferências correntes	522.230,73	486.288,18	486.757,18	372.285,76	480.118,41	5.464.811,48	28.807.000,00
Outras receitas correntes	0,00	0,00	0,00	10,20	1.845,19	599.975,98	140.000,00
DEDUÇÕES (II)	214.366,06	166.529,69	187.971,02	158.727,06	183.470,02	2.003.577,83	5.386.000,00
Ded. de receita para formação do Fundeb	214.366,06	166.529,69	187.971,02	158.727,06	183.470,02	2.003.577,83	5.386.000,00
RECEITA CORRENTE LÍQUIDA (III)=(I-II)	3.225.949,26	3.358.843,31	3.131.743,65	3.396.517,40	4.100.507,46	36.023.807,21	56.450.000,00

FONTE: SISTEMA: ASPEC Informática - UNIDADE RESPONSÁVEL: Prefeitura Municipal de Floresta do Araguaia - DATA DA EMISSÃO: 01/12/2017 - HORA DA EMISSÃO: 20:07:01

Publicado Conforme
 Art. 37 da L.O.M.F.A.
 Em: 20/12/2017

Abel

[Handwritten Signature]

[Handwritten Signature]


[Handwritten Signature]

Antônio Ferreira da Silva
 Sec. Mun. De Adm. e Finanças
 PORTARIA Nº 005/2017


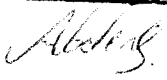
Pará
Governo Municipal de Floresta do Araguaia
Consolidado

RREO - ANEXO 3 (LRF, Art.53, inciso I)

RELATÓRIO RESUMIDO DA EXECUÇÃO ORÇAMENTÁRIA
DEMONSTRATIVO DA RECEITA CORRENTE LÍQUIDA
ORÇAMENTO FISCAL E DA SEGURIDADE SOCIAL
5º bimestre de 2017 (até outubro)



Publicado Conforme
Art. 37 da L.O.M.F.A.
Em 20/11/2017



Antonio Ferreira de Souza
Secret. De Adm. e Finanças
FLORESTA - PA 005/2017

RREO - ANEXO 5 (LRF, Art. 53, inciso III)




R\$ 1,00

DÍVIDA FISCAL LÍQUIDA	S A L D O S		
	EM	EM	EM
	31/DEZ/2016 (a)	JUL/17 a AGO/17 (b)	SET/17 a OUT/17 (c)
DÍVIDA CONSOLIDADA (I)	0,00	171,06	171,06
DEDUÇÕES (II)			
Disponibilidade de caixa	2.419.965,88	4.455.240,17	4.072.405,85
Disponibilidade de caixa bruta	2.419.965,88	4.437.355,74	4.053.682,53
(-) Restos a pagar processados (exceto precatórios)	2.557.959,49	5.669.613,84	7.495.950,92
Demais haveres financeiros	137.993,61	1.232.258,10	3.442.268,39
	0,00	17.884,43	18.723,32
DÍVIDA CONSOLIDADA LÍQUIDA (III) = (I - II)	0,00	0,00	0,00
RECEITAS DE PRIVATIVIDADES (IV)	0,00	0,00	0,00
PASSIVOS RECONHECIDOS (V)	0,00	0,00	0,00
DÍVIDA FISCAL LÍQUIDA (VI) = (III + IV - V)	0,00	0,00	0,00
RESULTADO NOMINAL			
VALOR	0,00	0,00	0,00
DISCRIMINAÇÃO DA META FISCAL			
META DO RESULTADO NOMINAL FIXADA NO ANEXO DE METAS FISCAIS DA LDO PARA O EXERCÍCIO DE REFERÊNCIA			0,00

FONTE: SISTEMA: Aspec Informática - UNIDADE RESPONSÁVEL: Prefeitura Municipal de Floresta do Araguaia - DATA DA EMISSÃO: 01/12/2017 - HORA DA EMISSÃO: 20:07:50
 Nota - O valor do item 'II' somente será preenchido se for positivo.

RELATÓRIO RESUMIDO DA EXECUÇÃO ORÇAMENTÁRIA
DEMONSTRATIVO DO RESULTADO NOMINAL
ORÇAMENTOS FISCAL E DA SEGURIDADE SOCIAL
5º bimestre de 2017 (Setembro a outubro)

Publicado Conforme
Art. 37 da L.O.M.F.A.
Em: 20/10/17



Antonio Ferreira de Souza
Secretário de Adm. e Finanças
FORTALEZA NE OUSADIA

RELATORIO RESUMIDO DA EXECUÇÃO ORÇAMENTÁRIA
 DEMONSTRATIVO DO RESULTADO PRIMÁRIO
 ORÇAMENTOS FISCAL E DA SEGURIDADE SOCIAL
 5º bimestre de 2017 (Setembro a Outubro)

RREO - ANEXO 6 (LRF, Art. 53, inciso III)

R\$ 1,00

RECEITAS PRIMÁRIAS	PREVISÃO ATUALIZADA	RECEITAS REALIZADAS		
		ATÉ O BIMESTRE	ATÉ O BIMESTRE ANO ANTERIOR	
RECEITAS PRIMÁRIAS CORRENTES (I)				
Receita tributária	55.690.000,00	35.679.032,38	0,00	0,00
IPTU	3.030.000,00	1.987.189,29	0,00	0,00
ISS	300.000,00	121.360,29	0,00	0,00
ITBI	1.010.000,00	124.226,96	0,00	0,00
IRRF	350.000,00	1.357.422,57	0,00	0,00
Outras receitas tributárias	900.000,00	9.926,66	0,00	0,00
Receita de contribuições	470.000,00	374.252,81	0,00	0,00
Outras receitas de contribuição	320.000,00	438.533,90	0,00	0,00
Receita patrimonial líquida	320.000,00	438.533,90	0,00	0,00
Receita patrimonial	90.000,00	0,00	0,00	0,00
(-) Aplicações financeiras	850.000,00	344.774,83	0,00	0,00
Transferências correntes	760.000,00	344.774,83	0,00	0,00
Cota-parte do FPM	51.980.000,00	32.642.486,53	0,00	0,00
Cota-parte do ICMS	7.000.000,00	8.484.732,46	0,00	0,00
Cota-parte do IPVA	7.039.000,00	5.577.761,15	0,00	0,00
Convênios	320.000,00	233.727,41	0,00	0,00
Outras transferências correntes	440.000,00	1.015.863,69	0,00	0,00
Demais receitas correntes	37.181.000,00	17.330.401,82	0,00	0,00
Dívida ativa	270.000,00	610.822,66	0,00	0,00
Diversas receitas correntes	20.000,00	0,00	0,00	0,00
RECEITAS DE CAPITAL (II)	250.000,00	610.822,66	0,00	0,00
Operações de crédito (III)	5.550.000,00	0,00	0,00	0,00
Amortização de empréstimos (IV)	0,00	0,00	0,00	0,00
Alienação de bens (V)	0,00	0,00	0,00	0,00
Transferências de capital	5.550.000,00	0,00	0,00	0,00
Convênios	5.550.000,00	0,00	0,00	0,00
RECEITAS PRIMÁRIAS DE CAPITAL (VI) = (II - III - IV - V)	5.550.000,00	0,00	0,00	0,00
RECEITA PRIMÁRIA TOTAL (VII) = (I + IV)	61.240.000,00	35.679.032,38	0,00	0,00

Publicado Conforme
 Art. 37 da L.O.M.F.A.
 Em: 20/10/2017

[Assinatura]

[Assinatura]

[Assinatura]
 Carlos Ferraz de Souza
 Secretário de Administração e Planejamento
 FOMM - Nº 050/2017

RELATORIO RESUMIDO DA EXECUÇÃO ORÇAMENTÁRIA
 DEMONSTRATIVO DO RESULTADO PRIMÁRIO
 ORÇAMENTOS FISCAL E DA SEGURIDADE SOCIAL
 5º bimestre de 2017 (setembro a outubro)

DESPESAS PRIMARIAS	DOTAÇÃO	DESPESAS EMPENHADAS				DESPESAS LIQUIDADAS			
		ATUALIZADA	ATÉ O BIMESTRE EXERCÍCIO ATUAL	ATÉ O BIMESTRE EXERCÍCIO ANTERIOR	ATÉ O BIMESTRE EXERCÍCIO ANTERIOR	ATÉ O BIMESTRE EXERCÍCIO ATUAL	ATÉ O BIMESTRE EXERCÍCIO ANTERIOR	ATÉ O BIMESTRE EXERCÍCIO ANTERIOR	ATÉ O BIMESTRE EXERCÍCIO ANTERIOR
DESPESAS CORRENTES (VIII)									
Pessoal e encargos sociais	64.309.552,19	37.851.089,70	0,00	0,00	32.657.062,07	0,00	0,00	0,00	0,00
Juros e encargos da dívida (IX)	32.349.620,73	21.452.656,85	0,00	0,00	21.416.437,08	0,00	0,00	0,00	0,00
Outras despesas correntes	30.000,00	0,00	0,00	0,00	0,00	0,00	0,00	0,00	0,00
DESPESAS PRIMÁRIAS CORRENTES (X) = (VIII - IX)	31.929.931,46	16.398.432,85	0,00	0,00	11.240.624,99	0,00	0,00	0,00	0,00
DESPESAS DE CAPITAL (XI)	64.279.552,19	37.851.089,70	0,00	0,00	32.657.062,07	0,00	0,00	0,00	0,00
Investimentos	13.749.775,00	1.559.461,84	0,00	0,00	1.447.876,84	0,00	0,00	0,00	0,00
Inversões financeiras	13.359.775,00	1.259.632,90	0,00	0,00	1.148.047,90	0,00	0,00	0,00	0,00
Concessão de empréstimos (XII)	0,00	0,00	0,00	0,00	0,00	0,00	0,00	0,00	0,00
Aquisição de título de capital já integralizado (XIII)	0,00	0,00	0,00	0,00	0,00	0,00	0,00	0,00	0,00
Amortização de dívida (XIV)	0,00	0,00	0,00	0,00	0,00	0,00	0,00	0,00	0,00
DESPESAS PRIMÁRIAS DE CAPITAL (XV) = (XI - XII - XIII - XIV)	390.000,00	299.828,94	0,00	0,00	299.828,94	0,00	0,00	0,00	0,00
Reserva de contingência (XVI)	13.359.775,00	1.259.632,90	0,00	0,00	1.148.047,90	0,00	0,00	0,00	0,00
Reserva do RPPS (XVII)	210.000,00	0,00	0,00	0,00	0,00	0,00	0,00	0,00	0,00
DESPESA PRIMÁRIA TOTAL (XVIII) = (X + XV + XVI + XVII)	77.849.327,19	39.110.722,60	0,00	0,00	33.805.109,97	0,00	0,00	0,00	0,00
RESULTADO PRIMÁRIO (XIX) = (VII - XVIII)	-16.609.327,19	-	-	-	1.873.922,41	-	-	-	0,00
SALDOS DE EXERCÍCIOS ANTERIORES	-	-	-	-	-	-	-	-	-
DISCRIMINAÇÃO DA META FISCAL									
META DE RESULTADO PRIMÁRIO FIXADA NO ANEXO DE METAS FISCAIS DA LDO PARA O EXERCÍCIO DE REFERÊNCIA									0,00
VALOR CORRENTE									0,00

FONTE: SISTEMA: Aspec Informática - UNIDADE RESPONSÁVEL: Prefeitura Municipal de Floresta do Araguaia - DATA DA EMISSÃO: 01/12/2017 - HORA DA EMISSÃO: 20:08:57

Publicado Conforme
 Art. 37 da L.O.M.F.A.
 Em: 01/12/2017

[Handwritten signature]

[Handwritten signature]

[Handwritten signature]
 Assessoria Técnica do Setor
 de Planejamento e Orçamento
 Prefeitura de Floresta do Araguaia

RELATORIO RESUMIDO DA EXECUÇÃO ORÇAMENTÁRIA
DEMONSTRATIVO DO RESULTADO PRIMÁRIO
ORÇAMENTOS FISCAL E DA SEGURIDADE SOCIAL
5º bimestre de 2017 (setembro a outubro)

Publicado Conforme
Art. 37 da L.O.M.F.A.
Em: 30/11/2017

Handwritten signature

Handwritten signature

Handwritten mark

Handwritten signature
Pará
Governo Municipal de Floresta do Araguaia
Consolidado

PODER / ÓRGÃO	RESTOS A PAGAR PROCESSADOS E NÃO PROCESSADOS					SALDO
	LIQUIDADOS EM EXERCÍCIOS ANTERIORES					
	INSCRITOS					
EM EXERCÍCIOS ANTERIORES	EM 31 DE DEZ. ANTERIORES	PAGOS EM EXERC. ANTERIOR	CANCELADOS			
(a)	(b)	(c)	(d)	(e)=(a+b)-(c+d)		
RESTOS A PAGAR (EXCETO INTRA-ORÇAMENTÁRIO (I))	86.487,61	51.506,00	24.496,83	0,00	113.496,78	
Executivo						
2014-Fundo Municipal De Saúde	86.487,61	51.506,00	24.496,83	0,00	113.496,78	
2015-Fundo Munic. De Educ. Cultura e Desp	31.891,77	0,00	0,00	0,00	31.891,77	
2015-Fundo Municipal De Educação	43.179,83	0,00	0,00	0,00	43.179,83	
2015-Fundo Municipal De saúde	350,00	0,00	0,00	0,00	350,00	
2016-Sec. Municipal De Obras E Transport	11.066,01	0,00	0,00	0,00	11.066,01	
2016-Fundo Municipal De Assistência Soci	0,00	8.979,39	0,00	0,00	8.979,39	
2016-Fundo Municipal De Educação	0,00	880,00	0,00	0,00	880,00	
2016-Fundo Municipal De saúde	0,00	24.496,83	24.496,83	0,00	0,00	
Legislativo						
Legislativo	0,00	0,00	0,00	0,00	0,00	
Judiciário						
Judiciário	0,00	0,00	0,00	0,00	0,00	
Munícipio Público						
Munícipio Público	0,00	0,00	0,00	0,00	0,00	
RESTOS A PAGAR (INTRA-ORÇAMENTÁRIO (II))	0,00	0,00	0,00	0,00	0,00	
TOTAL (III)=(I)+(II)	86.487,61	51.506,00	24.496,83	0,00	113.496,78	

Publicado Conforme Art. 37 da L.O.M.F.A.

Em: 30/10/2017

[Assinatura]

[Assinatura]

[Assinatura]
 Recebido em 30/10/2017
 Unidade: Secretaria de Planejamento e Gestão
 Assessoria de Planejamento e Gestão

RELATÓRIO RESUMIDO DA EXECUÇÃO ORÇAMENTÁRIA
 DEMONSTRATIVO DOS RESTOS A PAGAR
 POR PODER E ÓRGÃO
 ORÇAMENTOS FISCAL E DA SEGURIDADE SOCIAL
 5º bimestre de 2017 (Setembro a Outubro)
 R\$ 1,00

PODER / ÓRGÃO	RESTOS A PAGAR NÃO PROCESSADOS						
	INSCRITOS	EM EXERCÍCIOS EM 31 DE DEZ. ANTERIORES (f)	EXERC. ANTERIOR (g)	LQUIDADOS (h)	PAGOS (i)	CANCELADOS (j)	SALDO (k) = (f+g)-(i+j)
RESTOS A PAGAR (EXCETO INTRA-ORÇAMENTÁRIO (I))							
Executivo							
2014-Fundo Municipal de saúde	3.550,00		0,00	0,00	0,00	0,00	3.550,00
2015-Sec. Munic. De Educ. Cultura e Desp	3.550,00		0,00	0,00	0,00	0,00	3.550,00
2015-Fundo Municipal De Educação	0,00		0,00	0,00	0,00	0,00	0,00
2015-Fundo Municipal De Saúde	0,00		0,00	0,00	0,00	0,00	0,00
2016-Sec. Municipal de Obras E Transport	0,00		0,00	0,00	0,00	0,00	0,00
2016-Fundo Municipal De Assistência Soci	0,00		0,00	0,00	0,00	0,00	0,00
2016-Fundo Municipal De Educação	0,00		0,00	0,00	0,00	0,00	0,00
2016-Fundo Municipal De saúde	0,00		0,00	0,00	0,00	0,00	0,00
Legislativo							
Judiciário	0,00		0,00	0,00	0,00	0,00	0,00
Municiptio Público	0,00		0,00	0,00	0,00	0,00	0,00
RESTOS A PAGAR (INTRA-ORÇAMENTÁRIO (II))	0,00		0,00	0,00	0,00	0,00	0,00
TOTAL (III) = (I)+(II)	3.550,00		0,00	0,00	0,00	0,00	3.550,00
TOTAL DOS SALDOS A PAGAR (III e)+(III k) =							117.046,78

FONTE: SISTEMA: Aspec Informática - UNIDADE RESPONSÁVEL: Prefeitura Municipal de Floresta do Araguaia - DATA DA EMISSÃO: 01/12/2017 - HORA DA EMISSÃO: 20:09:31

NOTAS: - Os movimentos de 'liquidação de restos a pagar', 'anulação de liquidação de restos a pagar',

Publicado Conforme
 Art. 37 da L.O.M.F.A.
 Em: 20/12/2017

[Handwritten signature]

[Handwritten signature]

[Handwritten signature]
 [Stamp: RECEBIDO EM 20/12/2017]

RELATÓRIO RESUMIDO DA EXECUÇÃO ORÇAMENTÁRIA
 DEMONSTRATIVO DOS RESTOS A PAGAR
 POR PODER E ÓRGÃO
 ORÇAMENTOS FISCAL E DA SEGURIDADE SOCIAL
 5º bimestre de 2017 (Setembro a Outubro)
 R\$ 1,00

PODER / ÓRGÃO	RESTOS A PAGAR NÃO PROCESSADOS						SALDO (K)=(F+G)-(I+J)
	INSCRITOS	EM EXERCÍCIOS EM 31 DE DEZ. ANTERIORES (F)	EXERC. ANTERIOR (G)	LÍQUIDOS (H)	PAGOS (I)	CANCELADOS (J)	

'anulação de pagamento' e 'reinscrição' não possuem colunas específicas neste modelo do STN, tendo sido alocados na coluna mais semelhante.
 - Mesmo que o balanço de 2017 esteja encerrado, neste relatório não constam os restos a pagar inscritos em 2017

Publicado Conforme
 Art. 37 da L.O.M.F.A.
 Em: 21/10/2017

Abel

[Handwritten signature]

[Handwritten signature]
 SECRETARIA DE FINANÇAS
 FLORESTA DO ARAGUAIA

RREO - ANEXO 8 (LDB, Art. 72)

R\$ 1,00

RECEITA RESULTANTE DE IMPOSTOS (caput do art. 212 da Constituição)	PREVISÃO		RECEITAS REALIZADAS	
	INICIAL	ATUALIZADA (a)	ATÉ O BIMESTRE (b)	% (c) = (b/a) x 100
1 - RECEITAS DE IMPOSTOS				
1.1 - Receita resultante do imposto sobre a Propriedade Predial e Territorial Urbana - IPTU	2.605.000,00	2.605.000,00	1.613.475,69	61,94
1.1.1 - IPTU	315.000,00	315.000,00	121.360,29	38,53
1.1.2 - Multas, Juros de Mora, Dívidas Ativa e Outros Encargos do IPTU	300.000,00	300.000,00	121.360,29	40,45
1.2 - Receita resultante do imposto sobre transmissão 'inter vivos' - ITBI	15.000,00	15.000,00	0,00	0,00
1.2.1 - ITBI	365.000,00	365.000,00	1.357.422,57	371,90
1.2.2 - Multas, Juros de Mora, Dívidas Ativa e Outros Encargos do ITBI	350.000,00	350.000,00	1.357.422,57	387,84
1.3 - Receita resultante do imposto sobre serviços de qualquer natureza - ISS	15.000,00	15.000,00	0,00	0,00
1.3.1 - ISS	1.025.000,00	1.025.000,00	124.766,17	12,17
1.3.2 - Multas, Juros de Mora, Dívidas Ativa e Outros Encargos do ISS	1.010.000,00	1.010.000,00	124.226,96	12,30
1.4 - Receita resultante do imposto de renda retido na fonte - IRRF	15.000,00	15.000,00	539,21	3,59
1.5 - Receita resultante do imposto territorial rural - ITR	900.000,00	900.000,00	9.926,66	1,10
1.5.1 - ITR	0,00	0,00	0,00	0,00
1.5.2 - Multas, Juros de Mora, Dívidas Ativa e Outros Encargos do ITR	0,00	0,00	0,00	0,00
2 - RECEITA DE TRANSFERÊNCIAS CONSTITUCIONAIS E LEGAIS				
2.1 - Cota parte do PPM	20.169.000,00	20.169.000,00	16.507.614,80	81,85
2.1.1 - Parcela referente à CF, art. 159, I, alínea b	10.000.000,00	10.000.000,00	10.467.868,09	104,68
2.1.2 - Parcela referente à CF, art. 159, I, alínea d	10.000.000,00	10.000.000,00	10.467.868,09	104,68
2.1.3 - Parcela referente à CF, art. 159, I, alínea e	0,00	0,00	0,00	0,00
2.2 - Cota parte do ICMS	0,00	0,00	0,00	0,00
2.3 - ICMS - desoneração - L.C. 87/1996	9.239.000,00	9.239.000,00	5.578.931,17	60,38
2.4 - Cota parte IPI - Exportação	100.000,00	100.000,00	58.501,00	58,50
2.5 - Cota parte ITR	400.000,00	400.000,00	125.063,55	31,27
2.6 - Cota parte IPVA	30.000,00	30.000,00	43.523,58	145,08
2.7 - Cota parte IOF-couro	400.000,00	400.000,00	233.727,41	58,43
	0,00	0,00	0,00	0,00
3 - TOTAL DA RECEITA DE IMPOSTOS (1 + 2)	22.774.000,00	22.774.000,00	18.121.090,49	79,57

Publicado Conforme
 Art. 37 da L.O.M.F.A.
 Em: 23/12/2017

Alcides

[Assinatura]

[Assinatura]
 RECEITA MUNICIPAL DE FLORESTA DO ARAGUAIA
 2017

RECEITAS ADICIONAIS PARA FINANCIAMENTO DO ENSINO	PREVISÃO		ATÉ O BIMESTRE		%
	INICIAL	ATUALIZADA (a)	(b)	(c) = (b/a)x100	
4 - RECEITAS DE APLICAÇÃO FINANCEIRA DE OUTROS RECURSOS DE IMPOSTOS VINCULADOS AO ENSINO					
5 - RECEITAS DE TRANSFERÊNCIAS DO FUNDE					
5.1 - Transferências do salário-educação	1.860.000,00	1.860.000,00	948.144,33	0,00	0,00
5.2 - Transferências diretas - PDDE	550.000,00	550.000,00	302.321,14	54,97	50,98
5.3 - Transferências diretas - PNAE	20.000,00	20.000,00	0,00	0,00	0,00
5.4 - Transferências diretas - PNATE	600.000,00	600.000,00	488.818,60	99,335,74	81,47
5.5 - Outras transferências do FUNDE	370.000,00	370.000,00	99.335,74	0,00	26,85
5.6 - Aplicação financeira dos recursos do FUNDE	320.000,00	320.000,00	0,00	0,00	0,00
6 - RECEITAS DE TRANSFERÊNCIAS DE CONVÊNIOS	0,00	0,00	57.668,85	0,00	0,00
6.1 - Transferências de convênios	1.700.000,00	1.700.000,00	108.548,36	0,00	6,39
6.2 - Aplicação financeira dos recursos de convênios	1.700.000,00	1.700.000,00	0,00	0,00	0,00
7 - RECEITA DE OPERAÇÕES DE CRÉDITO	0,00	0,00	108.548,36	0,00	0,00
8 - OUTRAS RECEITAS PARA FINANCIAMENTO DO ENSINO	0,00	0,00	282.500,00	0,00	0,00
9 - TOTAL DAS RECEITAS ADICIONAIS PARA FINANCIAMENTO DO ENSINO (4+5+6+7+8)	3.560.000,00	3.560.000,00	1.339.192,69		37,62
FUNDEB					
RECEITAS DO FUNDEB					
	PREVISÃO INICIAL	PREVISÃO ATUALIZADA (a)	RECEITAS REALIZADAS ATÉ O BIMESTRE (b)	% (c) = (b/a)x100	
10 - RECEITAS DESTINADAS AO FUNDEB					
10.1 - Cota-parte FPM destinado ao Fundeb (20% de 2.1.1)	5.386.000,00	5.386.000,00	2.003.577,83	37,20	
10.2 - Cota-parte ICMS destinado ao Fundeb (20% de 2.2)	3.000.000,00	3.000.000,00	1.983.135,63	66,10	
10.3 - Cota-parte ICMS-desonerção destinado ao Fundeb (20% de 2.3)	2.200.000,00	2.200.000,00	1.170,02	0,05	
10.4 - Cota-parte IPI destinado ao Fundeb (20% de 2.4)	20.000,00	20.000,00	10.530,18	52,65	
10.5 - Cota-parte ITR destinado ao Fundeb (20% de ((1.5 - 1.5.5) + 2.5))	80.000,00	80.000,00	0,00	0,00	
10.6 - Cota-parte IPVA destinado ao Fundeb (20% de 2.6)	6.000,00	6.000,00	8.742,00	145,70	
11 - RECEITAS RECEBIDAS DO FUNDEB	80.000,00	80.000,00	0,00	0,00	
11.1 - Transferência de recursos do Fundeb	8.510.000,00	8.510.000,00	12.673.638,08	148,93	
11.2 - Complementação da União ao Fundeb	0,00	0,00	7.674.665,35	0,00	
11.3 - Receita de aplicação financeira dos recursos do Fundeb	8.390.000,00	8.390.000,00	4.998.972,73	59,58	
	120.000,00	120.000,00	0,00	0,00	

Publicado Conforme
Art. 37 da L.O.M.F.A.
Em: _____

[Assinatura]

[Assinatura]

[Assinatura]

12 - RESULTADO LÍQUIDO DAS TRANSFERÊNCIAS DO FUNDEB (11.1 - 10)

-5.386.000,00 | -5.386.000,00 | 5.671.087,52 | 0,00

[SE RESULTADO LÍQUIDO DA TRANSFERÊNCIA (12)>0] = ACRÉSCIMO RESULTANTE DAS TRANSFERÊNCIAS DO FUNDEB
 [SE RESULTADO LÍQUIDO DA TRANSFERÊNCIA (12)<0] = DEGRÉSCIMO RESULTANTE DAS TRANSFERÊNCIAS DO FUNDEB

DESPESAS DO FUNDEB	DOTAÇÃO INICIAL	DOTAÇÃO ATUALIZADA (d)	DESPESAS EMPENHADAS		DESPESAS LIQUIDADAS	
			ATÉ O BIMESTRE (e)	% (f)=(e/d)x100	ATÉ O BIMESTRE (g)	% (h)=(g/d)x100
13-PAGAMENTO DOS PROFISSIONAIS DO MAGISTÉRIO						
13.1 - Com educação infantil	3.690.000,00	6.304.159,54	3.928.035,22	62,31	3.928.035,22	62,31
13.2 - Com ensino fundamental	0,00	0,00	0,00	0,00	0,00	0,00
14-OUTRAS DESPESAS	3.690.000,00	6.304.159,54	3.928.035,22	62,31	3.928.035,22	62,31
14.1 - Com educação infantil	2.460.000,00	557.025,37	409.145,00	73,45	347.074,86	62,31
14.2 - Com ensino fundamental	0,00	0,00	0,00	0,00	0,00	0,00
15 - Total das despesas do Fundeb	2.460.000,00	557.025,37	409.145,00	73,45	347.074,86	62,31
15 - Total das despesas do Fundeb	6.150.000,00	6.861.184,91	4.337.180,22	63,21	4.275.110,08	62,31

DEDUÇÕES PARA FINS DO LIMITE DO FUNDEB

- 16- Restos a pagar inscritos no exercício sem disponibilidade financeira de recursos do Fundeb
 - 16.1 - FUNDEB 60% | 0,00
 - 16.2 - FUNDEB 40% | 0,00
- 17- Despesas custeadas com o "superavit" financeiro do exercício ante
 - 17.1 - FUNDEB 60% | 0,00
 - 17.2 - FUNDEB 40% | 0,00
- 18- Total das deduções consideradas para fins de limite do Fundeb (16+17) | 0,00

INDICADORES DO FUNDEB

VALOR

Publicado Conforme
 Art. 37 da L.O.M.F.A.
 Em: 30/11/2017

[Handwritten signature]

[Handwritten signature]

[Handwritten signature]
 SECRETARIA DE EDUCAÇÃO
 FLORESTA DO ARAGUAIA - PA
 15/11/2017

19-Total das despesas do FUNDEB para fins de limites (15-18)
 19.1 - Mínimo de 60% do FUNDEB na remuneração do Magistério
 (13-(16.1+17.11))/(11)x100%
 19.2 - Máximo de 40% dem despesa com MDE, que não remuneração do magistério
 (14-(16.2+17.22))/(11)x100%
 19.3 - Máximo de 5% não aplicado no exercício (100-(19.1+19.22))%

CONTROLE DA UTILIZAÇÃO DE RECURSOS NO EXERCÍCIO SUBSEQUENTE
 20-Recurso recebidos do fundeb em 2016 que não foram utilizados
 21-Despesas custeadas com o saldo do item 20 até o 1º trimestre de 2017

MANUTENÇÃO E DESENVOLVIMENTO DO ENSINO - DESPESAS CUSTEADAS COM A RECEITA RESULTANTE DE IMPOSTOS E RECURSOS DO FUNDEB

DESPESAS COM AÇÕES TÍPICAS DE MDE	DOTAÇÃO INICIAL	DOTAÇÃO ATUALIZADA (d)	DESPESAS EMPENHADAS		DESPESAS LIQUIDADAS	
			ATÉ O BIMESTRE (e)	% (F)=(e/d)x100	ATÉ O BIMESTRE (g)	% (h)=(g/d)x100
22-educação infantil						
22.1 - Creche	1.551.000,00	1.969.714,93	1.116.224,30	56,67	1.116.224,30	56,67
22.1.1 - Despesas custeadas com recursos do FUNDEB	0,00	0,00	0,00	0,00	0,00	0,00
22.1.2 - Despesas custeadas com outros recursos de impostos	0,00	0,00	0,00	0,00	0,00	0,00
22.2 - Pré-escola	0,00	0,00	0,00	0,00	0,00	0,00
22.2.1 - Despesas custeadas com recursos do FUNDEB	1.551.000,00	1.969.714,93	1.116.224,30	56,67	1.116.224,30	56,67
22.2.2 - Despesas custeadas com outros recursos de impostos	0,00	0,00	0,00	0,00	0,00	0,00
23-Ensino fundamental	1.551.000,00	1.969.714,93	1.116.224,30	56,67	1.116.224,30	56,67
23.1 - Despesas custeadas com recursos do Fundeb	18.760.000,00	21.381.587,11	13.302.556,73	62,64	12.650.455,63	59,17
23.2 - Despesas custeadas com outros recursos de impostos	6.150.000,00	6.861.184,91	4.337.180,22	63,21	4.275.110,08	62,31
24-Ensino médio	12.610.000,00	14.520.402,20	9.055.376,51	62,36	8.375.345,55	57,68
25-Ensino superior	50.000,00	56.940,00	21.940,00	38,53	16.280,00	28,59
26-Ensino profissional não integrado ao ensino regular	0,00	0,00	0,00	0,00	0,00	0,00
27-Outras	0,00	0,00	0,00	0,00	0,00	0,00
28 - Total de despesas com ações típicas de MDE (22+23+24+25+26+27)	20.361.000,00	23.408.242,04	14.530.721,03	62,08	13.782.959,93	58,88

DEDUÇÕES CONSIDERADAS PARA FINS DO LIMITE CONSTITUCIONAL

Publicado Conforme
 Art. 37 da L.O.M.F.A.
 Em: 30/10/2017

29-Resultado líquido das transferências do Fundeb = (12)									
30-Despesas custeadas com a complementação do Fundeb no exercício									
31-Receita de aplicação financeira dos recursos do Fundeb até o bimestre = (49)									
32-Despesas custeadas com superavit financeiro do exercício anterior do Fundeb									
33-Despesas custeadas com o 'superavit' financeiro do exercício anterior, de outros recursos de impostos									
34-Restos a pagar inscritos no exercício sem disponibilidade financeira, de recursos de impostos vinculados ao ensino									
35-Cancelamento no exercício de restos a pagar inscritos com dispón. de recursos de impostos vinculados ao ensino = (45j)									
36-Total das deduções para fins do limite constitucional(29+30+31-32+33+34+35)									
37-Total das despesas para fins de limite ((22 + 23) - 36)									
38-Percentual de aplicação em MDE sobre a receita líquida de impostos ((37)/(3) x 100)% - Limite constitucional 25%									

OUTRAS INFORMAÇÕES PARA CONTROLE

OUTRAS DESPESAS CUSTEADAS COM RECEITAS ADICIONAIS PARA FINANCIAMENTO DO ENSINO	DOTAÇÃO INICIAL	DOTAÇÃO ATUALIZADA (d)	DESPESAS EMPENHADAS		DESPESAS LIQUIDADAS	
			ATÉ O BIMESTRE (g)	% (f)=(g/d)x100	ATÉ O BIMESTRE (g)	% (h)=(g/d)x100
39 - Despesas custeadas com a aplicação financeira de outros recursos de impostos vinculados ao ensino	0,00	0,00	0,00	0,00	0,00	0,00
40 - Despesas custeadas com a contribuição social do salário-educacã	550.000,00	550.000,00	302.321,14	100,00	302.321,14	100,00
41 - Despesas custeadas com operações de crédito	0,00	0,00	0,00	0,00	0,00	0,00
42 - Despesas custeadas com outras receitas para financiamento do en	3.010.000,00	3.010.000,00	2.462.569,63	100,00	2.462.569,63	100,00
43 - Total das outras despesas custeadas com receitas adicionais para financiamento do ensino (39+40+41+42)	3.560.000,00	3.560.000,00	2.764.890,77	100,00	2.764.890,77	100,00

Publicado Conforme
 Art. 37 da L.O.M.F.A.
 Em: 31/10/2017

[Handwritten signature]

[Handwritten signature]
 FORTALEZA 10/09/2017

44 - Total geral] das despesas com educação (44)=(28+43)	23.921.000,00	26.968.242,04	16.547.850,70	100,001	16.547.850,70	100,001
RESTOS A PAGAR INSCRITOS COM DISPONIBILIDADE FINANCEIRA DE RECURSOS DE IMPOSTOS VINCULADOS AO ENSINO						
45 - Restos a pagar de despesas com MDE						
45.1 - Executadas com recursos de impostos vinculados ao ensino			43.179,83		0,001	
45.2 - Executadas com recursos do FUNDEB			43.179,83		0,001	
			0,00		0,001	
CONTROLE DA DISPONIBILIDADE FINANCEIRA						
46-DISPONIBILIDADE FINANCEIRA EM 31 DE DEZEMBRO DE 2016						
47-(+) INGRESSO DE RECURSOS ATÉ O BIMESTRE			0,00		14,026,13	
48-(-) PAGAMENTOS EFETUADOS ATÉ O BIMESTRE			12.673.638,08		302,321,14	
48.1-(-) orçamento do exercício			12.672.776,04		327,923,31	
48.2-(-) Restos a pagar			12.672.776,04		327,923,31	
49-(+) RECEITA DE APLICAÇÃO FINANCEIRA DOS RECURSOS ATÉ O BIMESTRE			0,00		0,00	
50-(=)DISPONIBILIDADE FINANCEIRA ATÉ O BIMESTRE			0,00		36,622,25	
51-(+) Ajustes			862,04		25,046,21	
51.1 - Retenções			0,00		0,00	
51.2 - Conciliação bancária			0,00		0,00	
52-(=)SALDO FINANCEIRO CONCILIADO			0,00		0,00	
			862,04		25,046,21	

FONTE: SISTEMA: Aspect Informática - UNIDADE RESPONSÁVEL: Prefeitura Municipal de Floresta do Araguaia - DATA DA EMISSÃO: 01/12/2017 - HORA DA EMISSÃO: 20:11:10

Notas: Limites mínimos anuais a serem cumpridos no encerramento do exercício

Art. 21. Inciso 2º, Lei 11.494/2007: Até 5% dos recursos recebidos à conta dos fundos, inclusive relativos à complementação da união recebidos nos termos do Inciso 1º do art. 6º desta Lei, poderão ser utilizados no 1º trimestre do exercício imediatamente subsequente, mediante abertura de crédito adicional.

Os valores referentes à parcela dos restos a pagar inscritos em disponibilidade financeira vinculada à educação deverão ser informadas somente no RREO do último bimestre do exercício.

Limites mínimos anuais a serem cumpridos no encerramento do exercício, no âmbito de atuação prioritária, conforme LDB, art. 11, V.

Nos cinco primeiros bimestres do exercício o acompanhamento poderá ser feito com base na despesa empenhada ou na despesa liquidada, no último bimestre do exercício, o valor deverá corresponder ao total da despesa empenhada.

Essa coluna poderá ser apresentada somente no último bimestre.

RELATÓRIO RESUMIDO DA EXECUÇÃO ORÇAMENTÁRIA
DEMONSTR. DAS RECEITAS E DESPESAS
COM MANUTENÇÃO E DESENV. DO ENSINO - MDE
ORÇAMENTOS FISCAL E DA SEGURIDADE SOCIAL
5º bimestre de 2017 (Setembro a Outubro)

Publicado Conforme
Art. 37 da L.O.M.F.A.
Em: 20/10/2017
Alcides J

[Handwritten signature]

[Handwritten mark]

[Handwritten signature]
SECRETARIA MUNICIPAL DE EDUCAÇÃO
FLORESTA DO ARAGUAIA - PA, 06/10/2017

REEO - ANEXO 12 (LC 141/2012, art. 35)

R\$ 1,00

RECEITAS PARA APLICAÇÃO DA APLICAÇÃO EM AÇÕES E SERVIÇOS PÚBLICOS DE SAÚDE	PREVISÃO		RECEITAS REALIZADAS	
	INICIAL	ATUALIZADA (a)	ATÉ O BIMESTRE (b)	% (b/a)x100
RECEITAS DE IMPOSTOS LÍQUIDA (I)				
Imposto Predial e Territorial Urbano - IPTU	2.605.000,00	2.605.000,00	1.613.475,69	61,94
Imposto sobre Transmissão de Bens Intervivos - ITBI	300.000,00	300.000,00	121.360,29	40,45
Imposto sobre Serviços de Qualquer Natureza - ISS	350.000,00	350.000,00	1.357.422,57	387,84
Imposto de Renda Retido na Fonte - IRRF	1.010.000,00	1.010.000,00	124.226,96	12,30
Imposto Territorial Rural - ITR	900.000,00	900.000,00	9.926,66	1,10
Multas, Juros de Mora e Outros Encargos de Impostos	0,00	0,00	0,00	0,00
Dívida Ativa de Impostos	15.000,00	15.000,00	539,21	3,59
Multas, Juros de Mora e Outros Encargos da Dívida Ativa	15.000,00	15.000,00	0,00	0,00
RECEITAS DE TRANSFERÊNCIAS CONSTITUCIONAIS E LEGAIS (II)				
Cota Parte FPM	20.169.000,00	20.169.000,00	16.507.614,80	81,85
Cota Parte ITR	10.000.000,00	10.000.000,00	10.467.868,09	104,68
Cota Parte IPVA	30.000,00	30.000,00	43.523,58	145,08
Cota Parte ICMS	400.000,00	400.000,00	233.727,41	58,43
Cota Parte IPI - Exportação	9.239.000,00	9.239.000,00	5.578.931,17	60,38
Compensações Financeiras Provenientes de Impostos e Transferências Constitucionais	400.000,00	400.000,00	125.063,55	31,27
Desoneração ICMS LC 87/97	100.000,00	100.000,00	58.501,00	58,50
OUTRAS	100.000,00	100.000,00	58.501,00	58,50
	0,00	0,00	0,00	0,00
TOTAL DE RECEITAS PARA APLICAÇÃO DA APLICAÇÃO EM AÇÕES E SERVIÇOS PÚBLICOS DE SAÚDE(III) = I-II	22.774.000,00	22.774.000,00	18.121.090,49	79,57

RECEITAS ADICIONAIS PARA FINANCIAMENTO DA SAÚDE

TRANSFERÊNCIAS DE RECURSOS DO SISTEMA ÚNICO DE SAÚDE - SUS	PREVISÃO		RECEITAS REALIZADAS	
	INICIAL	ATUALIZADA (C)	ATÉ O BIMESTRE (D)	% (D/C)*100
Provenientes da União	9.230.000,00	9.230.000,00	2.930.840,19	31,75
Provenientes do Estado	8.520.000,00	8.520.000,00	2.479.975,78	29,11
Provenientes de Outros Municípios	610.000,00	610.000,00	411.539,25	67,47
Outras Receitas do SUS	0,00	0,00	0,00	0,00
TRANSFERÊNCIAS VOLUNTARIAS	100.000,00	100.000,00	39.325,16	39,33
	0,00	0,00	0,00	0,00

Publicado Conforme
 Art. 37 da L.O.M.F.A.
 Em: 21/10/2017

RECEITAS DE OPERAÇÕES DE CRÉDITO VINCULADAS A SAÚDE		0,00	0,00	0,00	0,00
OUTRAS RECEITAS PARA FINANCIAMENTO DA SAÚDE		50.000,00	50.000,00	0,00	0,00
TOTAL DE RECEITAS ADICIONAIS PARA FINANCIAMENTO DA SAÚDE		9.280.000,00	9.280.000,00	2.930.840,19	31,58

DESPESAS COM SAÚDE (por grupo de natureza de despesa)	DOTAÇÃO INICIAL	DOTAÇÃO ATUALIZADA (e)	DESPESAS EMPENHADAS		DESPESAS LIQUIDADAS	
			ATÉ O BIMESTRE (f)	% (f/e) x 100	ATÉ O BIMESTRE (g)	% (g/e) x 100
DESPESAS CORRENTES						
Pessoal e Encargos Sociais	11.020.000,00	13.140.000,00	6.809.818,26	51,83	6.783.018,26	51,62
Juros e Encargos da Dívida	5.266.500,00	6.796.500,00	3.979.553,11	58,55	3.979.553,11	58,55
Outras Despesas Correntes	0,00	0,00	0,00	0,00	0,00	0,00
DESPESAS DE CAPITAL						
Investimentos	5.753.500,00	6.343.500,00	2.830.265,15	44,62	2.803.465,15	44,19
Inversões Financeiras	1.065.000,00	1.305.000,00	198.157,90	15,18	198.157,90	15,18
Amortização de Dívidas	1.065.000,00	1.305.000,00	198.157,90	15,18	198.157,90	15,18
	0,00	0,00	0,00	0,00	0,00	0,00
	0,00	0,00	0,00	0,00	0,00	0,00
TOTAL DAS DESPESAS COM SAÚDE (IV)	12.085.000,00	14.445.000,00	7.007.976,16	48,51	6.981.176,16	48,33

DESPESAS COM SAÚDE NÃO COMPUTADAS PARA FINS DE APLICAÇÃO DO PERCENTUAL MÍNIMO INICIAL	DOTAÇÃO INICIAL	DOTAÇÃO ATUALIZADA	DESPESAS EMPENHADAS		DESPESAS LIQUIDADAS	
			ATÉ O BIMESTRE (h)	% (h/IVF) x 100	ATÉ O BIMESTRE (i)	% (i/IVG) x 100
DESPESAS COM INATIVOS E PENSIONISTAS						
DESPESAS COM ASSISTÊNCIA À SAÚDE QUE NÃO ATENDE AO PRINCÍPIO DE ACESSO UNIVERSAL	0,00	0,00	0,00	0,00	0,00	0,00
	0,00	0,00	0,00	0,00	0,00	0,00
DESPESAS CUSTEADAS COM OUTROS RECURSOS						
Recursos de Transferências do Sistema Único de Saúde - SUS	9.280.000,00	9.230.000,00	2.930.840,19	41,82	2.930.840,19	41,98
Recursos de Operações de Crédito	9.230.000,00	9.230.000,00	2.930.840,19	41,82	2.930.840,19	41,98
Outros Recursos	0,00	0,00	0,00	0,00	0,00	0,00
OUTRAS AÇÕES E SERVIÇOS NÃO COMPUTADOS	50.000,00	0,00	0,00	0,00	0,00	0,00
RESTOS A PAGAR INSCRITOS NO EXERCÍCIO SEM DISPONIBILIDADE FINANCEIRA	0,00	0,00	0,00	0,00	0,00	0,00
DE RECURSOS PRÓPRIOS VINCULADOS	0,00	0,00	0,00	0,00	0,00	0,00
DESPESAS CUSTEADAS COM DISPONIBILIDADE DE CAIXA VINCULADA AOS RESTOS A PAGAR CANCELADOS	0,00	0,00	0,00	0,00	0,00	0,00

Publicado Conforme
 Art. 37 da L.O.M.F.A.
 Em: 20/10/2017

SECRETARIA MUNICIPAL DE SAÚDE
 FLORESTA DO ARAGUAIA - PARANÁ
 FUNDADA EM 06/03/2017

DESPESAS CUSTEADAS COM RECURSOS VINCULADOS A PARCELA DO PERCENTUAL MÍNIMO QUE NÃO FOI APLICADA EM AÇÕES E SERVIÇOS DE EM EXERCÍCIOS ANTERIORES	0,00	0,00	0,00	0,00	0,00	0,00	0,00
TOTAL DAS DESPESAS COM NÃO COMPUTADAS (V)	9.280.000,00	9.230.000,00	2.930.840,19	31,75	2.930.840,19	31,75	0,00
TOTAL DAS DESPESAS COM AÇÕES E SERVIÇOS PÚBLICOS DE SAÚDE (VI)=(IV-V)	2.805.000,00	5.215.000,00	4.077.135,97	78,18	4.050.335,97	77,67	0,00
PERCENTUAL DE APLICAÇÃO EM AÇÕES E SERVIÇOS PÚBLICOS DE SAÚDE SOBRE A RECEITAS DE IMPOSTOS LÍQ. E TRANSF. CONSTITUC. E LEGAIS - (VII%)=(VI*100)/(IIIB)*100 - LIMITE CONSTITUCIONAL 15%							22,35
VALOR REFERENTE A DIFERENÇA ENTRE O VALOR EXECUTADO E O LIMITE MÍNIMO CONSTITUCIONAL (VI*100 ou 1) - (15*IIIB)/100							1.332.172,40

EXECUÇÃO DE RESTOS A PAGAR NÃO PROCESSADOS COM DISPONIBILIDADE DE CAIXA	INSCRITOS	CANCELADOS/ PRESCRITOS	PAGOS	A PAGAR	PARCELA CONSIDERADA NO LIMITE	RESTOS A PAGAR CANCELADOS OU PRESCRITOS	
						SALDO INICIAL	SALDO FINAL
Inscritos em 2016	0,00	0,00	0,00	0,00	0,00	0,00	0,00
Inscritos em 2015	0,00	0,00	0,00	0,00	0,00	0,00	0,00
Inscritos em 2014	0,00	0,00	0,00	0,00	0,00	0,00	0,00
Inscritos em 2013	0,00	0,00	0,00	0,00	0,00	0,00	0,00
Inscritos em exercícios anteriores a 2013	0,00	0,00	0,00	0,00	0,00	0,00	0,00
TOTAL (VIII)	0,00	0,00	0,00	0,00	0,00	0,00	0,00

CONTROLE DE RESTOS A PAGAR CANCELADOS OU PRESCRITOS PARA FINS DE APLICAÇÃO DA DISPONIBILIDADE DE CAIXA CONFORME ART. 24, PAR. 1º, 2º	RESTOS A PAGAR CANCELADOS OU PRESCRITOS	
	SALDO INICIAL	SALDO FINAL
Restos a pagar cancelados ou prescritos em 2017	0,00	0,00
Restos a pagar cancelados ou prescritos em 2016	0,00	0,00
Restos a pagar cancelados ou prescritos em 2015	0,00	0,00
Restos a pagar cancelados ou prescritos em 2014	0,00	0,00
Restos a pagar cancelados ou prescritos em exercícios anteriores a 2013	0,00	0,00
Total	0,00	0,00

Publicado Conforme
 Art. 37 da L.O.M.F.A.
 Em: 20/10/2017

[Handwritten signature]

[Handwritten signature]

[Handwritten signature]

CONTROLE DO VALOR REFERENTE AO PERCENTUAL MÍNIMO NÃO CUMPRIDO EM EXERCÍCIOS ANTERIORES PARA FINS DE APLICAÇÃO DOS RECURSOS VINCULADOS CONFORME ARTS 25 E 26	LIMITE NÃO CUMPRIDO	
	SALDO INICIAL	DESPESAS CUSTEADAS NO EXERC. DE REFERÊNCIA (NÃO APLICADO)
Restos a pagar cancelados ou prescritos em 2017	0,00	0,00
Restos a pagar cancelados ou prescritos em 2016	0,00	0,00
Restos a pagar cancelados ou prescritos em 2015	0,00	0,00
Restos a pagar cancelados ou prescritos em 2014	0,00	0,00
Restos a pagar cancelados ou prescritos em exercícios anteriores a 2013	0,00	0,00
Total	0,00	0,00

DESPESAS COM SAÚDE (por subfunção)	DOTAÇÃO INICIAL	DOTAÇÃO ATUALIZADA	DESPESAS EMPENHADAS		DESPESAS LIQUIDADAS	
			ATÉ O BIMESTRE (1)	% (1/total)x100	ATÉ O BIMESTRE (m)	% (m/total)x100
Atenção básica	3.355.000,00	3.685.000,00	1.546.978,72	22,16	1.546.978,72	22,25
Assistência hospitalar e ambulatorial	4.200.000,00	5.300.000,00	3.169.961,38	45,41	3.169.961,38	45,59
Suporte profilático e terapêutico	250.000,00	250.000,00	144.899,96	2,08	144.899,96	2,08
Vigilância sanitária	230.000,00	480.000,00	120.679,96	1,73	120.679,96	1,74
Vigilância epidemiológica	100.000,00	100.000,00	0,00	0,00	0,00	0,00
Alimentação e nutrição	0,00	0,00	0,00	0,00	0,00	0,00
outras subfunções	3.950.000,00	4.630.000,00	1.998.221,43	28,62	1.971.421,43	28,35
TOTAL DE DESPESAS	12.085.000,00	14.445.000,00	6.980.741,45	100,00	6.953.941,45	100,00

FONTE: SISTEMA: Aspec Informática - UNIDADE RESPONSÁVEL: Prefeitura Municipal de Floresta do Araguaia - DATA DA EMISSÃO: 01/12/2017 - HORA DA EMISSÃO: 20:11:53

Publicado Conforme
 Art. 37 da L.O.M.F.A.
 Em: 21/12/2017

[Handwritten signature]

[Handwritten signature]

RELATORIO RESUMIDO DA EXECUÇÃO ORÇAMENTÁRIA
DEMONSTRATIVO DAS RECEITAS DE IMPOSTOS E
DAS DESPESAS PRÓPRIAS COM SAÚDE
ORÇAMENTOS FISCAL E DA SEGURIDADE SOCIAL
3º bimestre de 2017 (setembro a outubro)

[Handwritten mark]

[Handwritten signature]

[Handwritten signature]
FLORESTA DO ARAGUAIA

Publicado Conforme
Art. 37 da L.O.M.F.A.
Em: 30/11/2017
[Handwritten signature]

RREO - Anexo 13 (Lei no. 11.079 de 30.12.2004, arts 22,25 e 28)

R\$ 1,00

IMPACTOS DAS CONTRATAÇÕES DE PPP	SALDO TOTAL EM		REGISTROS EFETUADOS EM EXERCÍCIO 2017											
	31 DE DEZEMBRO DO	EXERCÍCIO ANTERIOR	EXERCÍCIO ANTERIOR	no bimestre	Até o bimestre	<EC + 1>	<EC + 2>	<EC + 3>	<EC + 4>	<EC + 5>	<EC + 6>	<EC + 7>	<EC + 8>	<EC + 9>
TOTAL DE ATIVOS														
Ativos constituídos pela SPE														
TOTAL DE PASSIVOS														
Obrigações decorrentes de ativos constituídos pela SPE														
Provisões de PPP														
Outros passivos														
ATOS POTENCIAIS PASSIVOS														
Obrigações contratuais														
Garantias concedidas														
DESPESAS DE PPP	EXERCÍCIO ANTERIOR	EXERCÍCIO CORRENTE (EC)	<EC + 1>	<EC + 2>	<EC + 3>	<EC + 4>	<EC + 5>	<EC + 6>	<EC + 7>	<EC + 8>	<EC + 9>			
Do ente federado, exceto (A) - (I)														
Das estatais não-dependentes (A)														
TOTAL DAS DESPESAS														
PPP A CONTRATAR (II)														
RECEITA CORRENTE LÍQUIDA(RCL) (III)	0,001	36.023.807,211												
TOTAL DAS DESPESAS CONSIDERADAS PARA O LIMITE (IV=I+II)														
TOTAL DAS DESPESAS/RCL(%) (V=IV/III)	0,001	0,001												

Nota:

FONTE: SISTEMA: Aspec Informática - UNIDADE RESPONSÁVEL: Prefeitura Municipal de Floresta do Araguaia - DATA DA EMISSÃO: 01/12/2017 - HORA DA EMISSÃO: 20:12:31

Publicado Conforme
 Art. 37 da L.O.M.F.A.
 Em: 30/12/2017


[Assinatura]



[Assinatura]

[Assinatura]
 SECRETARIA MUNICIPAL DE ADMINISTRAÇÃO

RELATORIO RESUMIDO DA EXECUÇÃO ORÇAMENTARIO
DEMONSTRATIVO DAS PARCERIAS PÚBLICO-PRIVADAS
ORÇAMENTOS FISCAL E DA SEGURIDADE SOCIAL
5º bimestre de 2017 (Setembro a outubro)



Publicado Conforme
Art. 37 da L.O.M.F.A.
Em: 24/11/2017




LRF, Art. 48, Anexo XIV

R\$ 1,00

BALANÇO ORÇAMENTÁRIO		Até o Bimestre
RECEITAS		
Previsão Inicial da Receita		62.000.000,00
Previsão Atualizada da Receita		62.000.000,00
Receitas Realizadas		36.023.807,21
Deficit Orçamentário		0,00
Saldos de Exercícios Anteriores (Utilizados para créditos adicionais)		2.416.415,88
DESPESAS		
Dotação inicial		62.000.000,00
Créditos adicionais		16.269.327,19
Dotação Atualizada		78.269.327,19
Despesas Empenhadas		39.410.551,54
Despesas Líquidas		34.104.938,91
Superavit Orçamentário		1.918.868,30
DESPESAS POR FUNÇÃO/SUBFUNÇÃO		
		Até o Bimestre
Despesas Empenhadas		39.410.551,54
Despesas Líquidas		34.104.938,91
RECEITA CORRENTE LÍQUIDA - RCL		
		Até o Bimestre
Receita Corrente Líquida		36.023.807,21
RECEITAS E DESPESAS DOS REGIMES DE PREVIDÊNCIA		
		Até o Bimestre
Regime Geral de Previdência Social		
Receitas Previdenciárias Realizadas (I)		
Despesas Previdenciárias Liquidadas (II)		
Resultado Previdenciárias (III) = (I - II)		
Regime Próprio de Previdência dos Servidores		
Receitas Previdenciárias Realizadas (IV)		0,00
Despesas Previdenciárias Liquidadas (V)		0,00
Resultado Previdenciário (VI) = (IV - V)		0,00

Publicado Conforme
 Art. 37 da L.O.M.F.A.

Em: 20/10/2017

[Assinatura]

[Assinatura]

[Assinatura]
 20/10/2017

RELATÓRIO RESUMIDO DA EXECUÇÃO ORÇAMENTÁRIA
 DEMONSTRATIVO SIMPLIFICADO DO REL. RESUMIDO DA EXECUÇÃO ORÇAMENTÁRIA
 ORÇAMENTOS FISCAL E DA SEGURIDADE SOCIAL
 5º bimestre de 2017 (Setembro a Outubro)

RESULTADOS NOMINAL E PRIMÁRIO	Meta fixada no	Resultado apurado	% em relação
	AMF da LDO (a)	até o bimestre (b)	à meta (b/a)
Resultado Nominal	0,00	0,00	0,00 %
Resultado Primário	0,00	1.873.922,41	0,00 %

RESTOS A PAGAR POR PODER E MINISTÉRIO PÚBLICO


	Inscrição	Cancelamento Até o Bimestre	Pagamento Até o Bimestre	Saldo a Pagar
--	-----------	-----------------------------	--------------------------	---------------

RESTOS A PAGAR PROCESSADOS				
Poder Executivo				
Poder Legislativo	137.993,61	0,00	24.496,83	113.496,78
Poder Judiciário	0,00	0,00	0,00	0,00
Ministério Público	0,00	0,00	0,00	0,00
RESTOS A PAGAR NÃO PROCESSADOS				
Poder Executivo				
Poder Legislativo	3.550,00	0,00	0,00	3.550,00
Poder Judiciário	0,00	0,00	0,00	0,00
Ministério Público	0,00	0,00	0,00	0,00
TOTAL	141.543,61	0,00	24.496,83	117.046,78

DESPESAS COM AÇÕES TÍPICAS DE MANUTENÇÃO E DESENVOLVIMENTO DO ENSINO

	Valor Apurado Até o Bimestre	Limites Constitucionais Anuais	
		% Mínimo a Aplicar no Exercício	% Aplicado Até o Bimestre
Minimo Anual de <18%/25%> das receitas de impostos na manutenção e Desenvolvimento do Ensino	2.036.492,45	25%	11,24
Minimo Anual de 60% do FUNDEB na Remuneração do Magistério com Ensino Fundamental e Médio	3.928.035,22	60%	30,99
Minimo Anual de 60% do FUNDEB na Remuneração do Magistério com Educ. Infantil e Ensino Fundamental	0,00	60%	0,00
Complementação da União ao FUNDEB	4.998.972,73	R\$4.500.000,00	111,09

Publicado Conforme Art. 37 da L.O.M.F.A.

Em: 





RECEITAS DE OPERAÇÕES DE CRÉDITO E DESPESAS DE CAPITAL	Valor Apurado Até		Saldo a Realizar
	o Bimestre		
Recetas de operações de Crédito	0,00		0,00
Despesa de Capital Líquida	1.559.461,84	12.190.313,16	

PROJEÇÃO ATUARIAL DOS REGIMES DE PREVIDÊNCIA	100.º EXERCÍCIO			200.º EXERCÍCIO			350.º EXERCÍCIO		
	EXERCÍCIO	EXERCÍCIO	EXERCÍCIO	EXERCÍCIO	EXERCÍCIO	EXERCÍCIO	EXERCÍCIO	EXERCÍCIO	EXERCÍCIO
Regime Geral de Previdência Social									
Recetas Previdenciárias (I)									
Despesas Previdenciárias (II)									
Resultado Previdenciário (I - II)									
Regime Próprio de Previdência Social dos servidores públicos									
Recetas Previdenciárias (IV)	0,00			0,00			0,00		
Despesas Previdenciárias (V)	0,00			0,00			0,00		
Resultado Previdenciário (IV - V)	0,00			0,00			0,00		

RECEITAS DA ALIENAÇÃO DE ATIVOS E APLICAÇÃO DOS RECURSOS	Valor Apurado Até		Saldo a Realizar
	o Bimestre		
Receta de Capital Resultante da Alienação de Ativos	0,00		0,00
Aplicação dos Recursos da Alienação de Ativos			

DESPESAS COM AÇÕES E SERVIÇOS PÚBLICOS DE SAÚDE	Valor Apurado Até o Bimestre	Limites Constitucionais Anuais	
		% Mínimo a Aplicar no Exercício	% Aplicado Até o Bimestre
Despesas com Ações e Serviço Público de Saúde executadas com recursos de impostos	4.050.335,97	15,00 %	22,35 %

Publicado Conforme Art. 37 da L.O.M.F.A.
 Em: 30/10/2017

[Handwritten signature]

[Handwritten signature]

	Valor Apurado no Exercício Corrente
DESPESAS DE CARÁTER CONTINUADO DERIVADAS DE PPP	
Despesas de Caráter Continuada Derivadas de PPP	
Total das Despesas / RCL (%)	%

FONTE: SISTEMA: Aspec Informática - UNIDADE RESPONSÁVEL: Prefeitura Municipal de Floresta do Araguaia - DATA DA EMISSÃO: 01/12/2017 - HORA DA EMISSÃO: 20:16:27

Publicado Conforme
Art. 37 da L.O.M.F.A.
Em: 21/12/2017

