

Ofício n.º 0086/2019


Floresta do Araguaia – Pará 26 de setembro de 2019.

EXMO SR.
Conselheiro SERGIO LEÃO
PRESIDENTE DO TRIBUNAL DE CONTAS DOS MUNICÍPIOS DO ESTADO DO PARÁ –
TCM-PA
BELÉM – PARÁ

Senhor Presidente,

Venho através deste encaminhar o **Relatório Resumido da Execução Orçamentária-RREO do 4º Bimestre de 2019** do município de Floresta do Araguaia, para cadastro neste TCM/PA

Respeitosamente,


Adélio dos Santos de Sousa
Prefeito Municipal de Floresta do Araguaia

Ofício n.º 088/2019


Floresta do Araguaia – Pará 26 de setembro de 2019


A sua Excelência o Senhor
Ver. José Maria Lima Magalhães
Presidente-CM/FA
Floresta do Araguaia-Pará

Senhor Vereador;

Sirvo-me do presente, para encaminhar a esta Casa de Leis o **Relatório da Execução Orçamentária-RREO do 4º bimestre de 2019** do município de Floresta do Araguaia.

Respeitosamente,


Adélio dos Santos de Sousa
Prefeito Municipal de Floresta do Araguaia



RREO

4º BIMESTRE

2019

Folha nº 001
Processo nº 1
ASS: seuena

Ofício n.º 088/2019


Floresta do Araguaia – Pará 26 de setembro de 2019

A sua Excelência o Senhor
Ver. José Maria Lima Magalhães
Presidente-CM/FA
Floresta do Araguaia-Pará

Senhor Vereador;

Sirvo-me do presente, para encaminhar a esta Casa de Leis o **Relatório da Execução Orçamentária-RREO do 4º bimestre de 2019** do município de Floresta do Araguaia.

Respeitosamente,


Adélio dos Santos de Sousa
Prefeito Municipal de Floresta do Araguaia

Folha nº 002
Processo nº 1
ASS: *Suzana*

**DECLARAÇÃO DE PUBLICAÇÃO DO
RELATÓRIO RESUMIDO DA EXECUÇÃO ORÇAMENTÁRIA**

Publicado Conforme
Art. 37 da L.O.M.F.A.
Em: *26/09/2019*
Adelio

DECLARO, sob penas da Lei, que o **Relatório Resumido de Execução Orçamentária (RREO)** da Prefeitura Municipal de Floresta do Araguaia, Estado do Pará, relativo ao 4.º Bimestre de 2019, foi publicado em 26/09/2019, no **MURAL** da Prefeitura Municipal, contendo os elementos exigido no artigo 52 da Lei Complementar n.º 101, de 04 de maio de 2000.

Floresta do Araguaia – Pará 26 de setembro de 2019

Adelio
ADELIO DOS SANTOS DE SOUSA
PREFEITO

Folha nº 003
 Processo nº 1
 ASS: Siqueira


RREO - ANEXO I (LRF, Art. 52, inciso I, alínea 'a' e 'b' do inciso II e \$ 10.)

R\$ 1,00

RECEITAS ORÇAMENTÁRIAS	PREVISÃO INICIAL	PREVISÃO ATUALIZADA (a)	RECEITAS REALIZADAS				SALDO A REALIZAR (a-c)
			NO BIMESTRE (b)	% b/a	ATÉ O BIMESTRE (c)	% c/a	
RECEITAS (exceto intra-orçamentárias) (1)	74.661.200,36	74.661.200,36	7.983.337,81	10,69	32.964.815,99	44,15	41.696.384,37
RECEITAS CORRENTES	63.736.277,00	63.736.277,00	7.838.836,03	12,30	30.946.182,93	48,55	32.790.094,07
IMPOSTOS, TAXAS E CONTRIBUIÇÕES DE MELHORIA	5.911.800,00	5.911.800,00	261.630,21	4,43	1.149.172,30	19,44	4.762.627,70
Impostos	4.685.200,00	4.685.200,00	245.957,04	5,25	1.022.443,27	21,82	3.662.756,73
Taxas	1.111.000,00	1.111.000,00	15.673,17	1,41	126.729,03	11,41	984.270,97
CONTRIBUIÇÕES DE MELHORIA	115.600,00	115.600,00	0,00	0,00	0,00	0,00	115.600,00
CONTRIBUIÇÕES	800.000,00	800.000,00	162.082,37	20,26	602.371,18	75,30	197.628,82
Contribuições sociais	0,00	0,00	0,00	0,00	0,00	0,00	0,00
Contribuições econômicas	0,00	0,00	0,00	0,00	0,00	0,00	0,00
Contribuição para entidades privadas de serviços social e de formação profissional	0,00	0,00	0,00	0,00	0,00	0,00	0,00
Contribuição para o custeio do serviço de iluminação pública	800.000,00	800.000,00	162.082,37	20,26	602.371,18	75,30	197.628,82
RECEITA PATRIMONIAL	2.333.600,00	2.333.600,00	17.441,43	0,75	66.535,98	2,85	2.267.064,02
Exploração do Patrimônio Imobiliário do Estado	83.200,00	83.200,00	0,00	0,00	0,00	0,00	83.200,00
Valores mobiliários	2.196.400,00	2.196.400,00	17.441,43	0,79	66.535,98	3,03	2.129.864,02
Delegação de Serviços Públicos Mediante Concessão, Permissão, Autorização ou Licença	0,00	0,00	0,00	0,00	0,00	0,00	0,00
Exploração de Recursos Naturais	0,00	0,00	0,00	0,00	0,00	0,00	0,00
Exploração do Patrimônio Intangível	0,00	0,00	0,00	0,00	0,00	0,00	0,00
Cessão de Direitos	0,00	0,00	0,00	0,00	0,00	0,00	0,00
Demais Receitas Patrimoniais	54.000,00	54.000,00	0,00	0,00	0,00	0,00	54.000,00
RECEITA AGROPECUÁRIA	0,00	0,00	0,00	0,00	0,00	0,00	0,00
RECEITA INDUSTRIAL	0,00	0,00	0,00	0,00	0,00	0,00	0,00
RECEITA DE SERVIÇOS	1.073.200,00	1.073.200,00	0,00	0,00	3.048,24	0,28	1.070.151,76
Serviços Administrativos e Comerciais Gerais	73.200,00	73.200,00	0,00	0,00	3.048,24	4,16	70.151,76
Serviços e Atividades Referentes à Navegação e ao Transporte	0,00	0,00	0,00	0,00	0,00	0,00	0,00
Serviços e Atividades Referentes à Saúde	0,00	0,00	0,00	0,00	0,00	0,00	0,00
Serviços e Atividades Financeiras	0,00	0,00	0,00	0,00	0,00	0,00	0,00
Outros Serviços	1.000.000,00	1.000.000,00	0,00	0,00	0,00	0,00	1.000.000,00
TRANSFERÊNCIAS CORRENTES	53.513.277,00	53.513.277,00	7.393.147,89	13,82	29.112.226,00	54,40	24.401.051,00

Publicado Conforme
 Art. 5º da LOMFA
 Em: 11/08/2019

Transferências da União e de suas Entidades	43.183.496,00	43.183.496,00	4.681.067,93	10,84	18.499.349,82	42,84	24.684.146,18
Transferências dos Estados e do Distrito Federal e de suas Entidades	10.201.720,00	10.201.720,00	1.135.725,25	11,13	4.120.404,91	40,39	6.081.315,09
Transferências dos Municípios e de suas Entidades	108.000,00	108.000,00	0,00	0,00	0,00	0,00	108.000,00
Transferências de Instituições Privadas	0,00	0,00	0,00	0,00	0,00	0,00	0,00
Transferências de Outras Instituições Públicas	20.061,00	20.061,00	1.576.354,71	7.857,81	6.492.471,27	2.363,65	-6.472.410,27
Transferências do Exterior	0,00	0,00	0,00	0,00	0,00	0,00	0,00
Transferências de Pessoas Físicas	0,00	0,00	0,00	0,00	0,00	0,00	0,00
Transferências Provenientes de Depósitos Não Identificados	0,00	0,00	0,00	0,00	0,00	0,00	0,00
OUTRAS RECEITAS CORRENTES	104.400,00	104.400,00	4.534,13	4,34	12.829,23	12,29	91.570,77
Multas Administrativas, Contratuais e Judiciais	30.800,00	30.800,00	4.534,13	14,72	12.829,23	41,65	17.970,77
Indenizações, Restituições e Ressarcimentos	57.400,00	57.400,00	0,00	0,00	0,00	0,00	57.400,00
Bens, Direitos e Valores Incorporados ao Patrimônio Público	0,00	0,00	0,00	0,00	0,00	0,00	0,00
Demais Receitas Correntes	16.200,00	16.200,00	0,00	0,00	0,00	0,00	16.200,00
RECEITAS DE CAPITAL	10.924.923,36	10.924.923,36	144.501,78	1,32	2.018.633,06	18,48	8.906.290,30
OPERÇÕES DE CRÉDITO	0,00	0,00	0,00	0,00	0,00	0,00	0,00
Operações de crédito - Mercado Interno	0,00	0,00	0,00	0,00	0,00	0,00	0,00
Operações de crédito - Mercado Externo	0,00	0,00	0,00	0,00	0,00	0,00	0,00
ALIENAÇÃO DE BENS	0,00	0,00	0,00	0,00	0,00	0,00	0,00
Alienação de Bens Móveis	0,00	0,00	0,00	0,00	0,00	0,00	0,00
Alienação de Bens Imóveis	0,00	0,00	0,00	0,00	0,00	0,00	0,00
Alienação de Bens Intangíveis	0,00	0,00	0,00	0,00	0,00	0,00	0,00
AMORTIZAÇÕES DE EMPRÉSTIMOS	0,00	0,00	0,00	0,00	0,00	0,00	0,00
TRANSFERÊNCIAS DE CAPITAL	10.924.923,36	10.924.923,36	144.501,78	1,32	2.018.633,06	18,48	8.906.290,30
Transferências da União e de suas Entidades	8.836.000,00	8.836.000,00	0,00	0,00	1.657.796,76	18,76	7.178.203,24
Transferências dos Estados e do Distrito Federal e de suas Entidades	2.088.923,36	2.088.923,36	144.501,78	6,92	360.836,30	17,27	1.728.087,06
Transferências dos Municípios e de suas Entidades	0,00	0,00	0,00	0,00	0,00	0,00	0,00
Transferências de Instituições Privadas	0,00	0,00	0,00	0,00	0,00	0,00	0,00
Transferências de Outras Instituições Públicas	0,00	0,00	0,00	0,00	0,00	0,00	0,00
Transferências do Exterior	0,00	0,00	0,00	0,00	0,00	0,00	0,00
Transferências de Pessoas Físicas	0,00	0,00	0,00	0,00	0,00	0,00	0,00
Transferências Provenientes de Depósitos Não Identificados	0,00	0,00	0,00	0,00	0,00	0,00	0,00
OUTRAS RECEITAS DE CAPITAL	0,00	0,00	0,00	0,00	0,00	0,00	0,00
Integralização do Capital Social	0,00	0,00	0,00	0,00	0,00	0,00	0,00
Remuneração das Disponibilidades do Tesouro	0,00	0,00	0,00	0,00	0,00	0,00	0,00



Publicado Conforme
 Art. 37 da L.O.M.F.A.
 Em: 16/08/2019

Resgate de Títulos do Tesouro	0,00	0,00	0,00	0,00	0,00	0,00	0,00	0,00	0,00	0,00	0,00	0,00	0,00
Demais Receitas de Capital	0,00	0,00	0,00	0,00	0,00	0,00	0,00	0,00	0,00	0,00	0,00	0,00	0,00
RECEITAS (intra-orçamentárias) (II)	0,00	0,00	0,00	0,00	0,00	0,00	0,00	0,00	0,00	0,00	0,00	0,00	0,00

SUBTOTAL DAS RECEITAS (III) = (I + II) | 74.661.200,36 | 74.661.200,36 | 7.983.337,81 | 10,69 | 32.964.815,99 | 44,15 | 41.696.384,37

OPERAÇÕES DE CREDITO / REFINANCIAMENTO (IV)													
OPERAÇÕES DE CREDITO - MERCADO INTERNO													
Mobilização													
Contratual													
OPERAÇÕES DE CREDITO - MERCADO EXTERNO													
Mobilização													
Contratual													

SUBTOTAL COM REFINANCIAMENTO (V) = (III + IV) | 74.661.200,36 | 74.661.200,36 | 7.983.337,81 | 10,69 | 32.964.815,99 | 44,15 | 41.696.384,37

DEFICIT (VI) | - | - | - | - | - | - | - | 0,00 | - | - | - | - | -

TOTAL (VII) = (V+VI) | 74.661.200,36 | 74.661.200,36 | 7.983.337,81 | 10,69 | 32.964.815,99 | 44,15 | 41.696.384,37

SALDOS DE EXERCÍCIOS ANTERIORES (utilizados para créditos adicção)	-	-	0,00	-	-	0,00	-	-	0,00	-	-	-	-
Recursos arrecadados em exercícios anteriores - RPPS	0,00	0,00	0,00	-	-	0,00	-	-	0,00	-	-	-	-
Superávit financeiro	-	-	0,00	-	-	0,00	-	-	0,00	-	-	-	-

DESPESAS ORÇAMENTARIAS	DOTAÇÃO INICIAL (d)	DOTAÇÃO ATUALIZADA (e)	DESPESAS EMPENHADAS		SALDO (g)=(e-f)	DESPESAS LIQUIDADAS		SALDO (i)=(g-h)	DESPESAS PAGAS ATÉ O BIMESTRE (j)		INSCRITAS EM RESTOS A PAGAR NÃO PROCESSADOS (k)
			NO BIMESTRE	ATÉ O BIMESTRE (f)		NO BIMESTRE	ATÉ O BIMESTRE (h)		NO BIMESTRE	ATÉ O BIMESTRE	
DESPESAS (exceto intr orçamentárias) (VIII)	74.661.200,36	74.661.200,36	9.362.804,05	37.715.150,26	36.946.050,10	8.658.099,58	31.659.106,58	43.002.093,78	28.864.159,58	6.056.043,68	
DESPESAS CORRENTES	64.290.500,36	64.303.270,90	8.151.065,56	34.890.894,85	29.412.376,05	7.946.064,44	30.007.676,68	34.295.594,22	27.212.729,68	4.883.218,17	
Pessoa] e encargos so	35.240.400,00	34.544.546,54	5.400.443,98	20.397.254,60	14.147.291,94	5.400.443,98	20.377.426,56	14.167.119,98	17.930.376,70	19.828,04	
Juros e encargos da d	48.400,00	41.400,00	0,00	0,00	41.400,00	0,00	0,00	41.400,00	0,00	0,00	
Outras despesas corre	29.001.700,36	29.717.324,36	2.750.621,58	14.493.640,25	15.223.684,11	2.545.620,46	9.630.250,12	20.087.074,24	9.282.352,98	4.863.390,13	
DESPESAS DE CAPITAL	10.160.700,00	10.147.929,46	1.211.738,49	2.824.255,41	7.323.674,05	712.035,14	1.651.429,90	8.496.499,56	1.651.429,90	1.172.825,51	

[Handwritten signatures and stamps]

Folha nº 005
 Processo nº 1
 ASS: *[Handwritten Signature]*

Publicado Conforme
 Art. 37 da L.O. M.F.A.
 Em: *[Handwritten Signature]*

Folha nº 006
 Processo nº 1
 ASS. Siqueira

Investimentos	9.715.600,00	9.802.829,46	1.133.128,25	2.520.612,77	7.282.216,69	633.424,90	1.347.787,26	8.455.042,20	1.347.787,26	1.172.825,51
Amortização de dívida	445.100,00	345.100,00	78.610,24	303.642,64	41.457,36	78.610,24	303.642,64	41.457,36	303.642,64	0,00
Reserva de contingência	210.000,00	210.000,00	0,00	0,00	210.000,00	0,00	0,00	210.000,00	0,00	0,00
DESPESAS (intra-orçamentárias)(IX)	0,00	0,00	0,00	0,00	0,00	0,00	0,00	0,00	0,00	0,00

SUBTOTAL DAS DESPESAS(X)=(VIII+IX)	74.661.200,36	74.661.200,36	9.362.804,05	37.715.150,26	36.946.050,10	8.658.099,58	31.659.106,58	43.002.093,78	28.864.159,58	6.056.043,68
AMORTIZAÇÃO DA DÍVIDA										
REFINANCIAMENTO (XI)										
AMORT. DA DÍVIDA INT										
Dívida mobiliária										
Outras dívidas										
AMORT. DA DÍVIDA EXT										
Dívida mobiliária										
Outras dívidas										

SUBTOTAL COM REFINANCIAMENTO (XII)=(X+XI)	74.661.200,36	74.661.200,36	9.362.804,05	37.715.150,26	36.946.050,10	8.658.099,58	31.659.106,58	43.002.093,78	28.864.159,58	6.056.043,68
SUPERAVIT (XIII)	-	-	-	-	-	-	1.305.709,41	-	-	-

TOTAL (XIV)=(XII+XIII)	74.661.200,36	74.661.200,36	9.362.804,05	37.715.150,26	36.946.050,10	8.658.099,58	32.964.815,99	43.002.093,78	28.864.159,58	6.056.043,68
RESERVA DO RPPS	0,00	0,00	0,00	0,00	0,00	0,00	0,00	0,00	0,00	0,00

RECEITAS ORÇAMENTÁRIAS	PREVISÃO INICIAL	PREVISÃO ATUALIZADA (a)	RECEITAS REALIZADAS				SALDO A REALIZAR (a-c)
			NO BIMESTRE (b)	% B/a	ATÉ O BIMESTRE (c)	% C/a	
RECEITAS (intra-orçamentárias) (II)	0,00	0,00	0,00	10,69	0,00	44,15	0,00
RECEITAS CORRENTES	0,00	0,00	0,00	0,00	0,00	0,00	0,00
IMPOSTOS, TAXAS E CONTRIBUIÇÕES DE MELHORIA	0,00	0,00	0,00	0,00	0,00	0,00	0,00
Impostos	0,00	0,00	0,00	0,00	0,00	0,00	0,00
Taxas	0,00	0,00	0,00	0,00	0,00	0,00	0,00
Contribuição de melhoria	0,00	0,00	0,00	0,00	0,00	0,00	0,00


[Handwritten signatures and marks]

Publicado Conforme Art. 37 da L.O.M.F.A. Em: 20/08/2019

CONTRIBUIÇÕES	0,00	0,00	0,00	0,00	0,00	0,00	0,00	0,00	0,00	0,00	0,00	0,00	0,00
Contribuições sociais	0,00	0,00	0,00	0,00	0,00	0,00	0,00	0,00	0,00	0,00	0,00	0,00	0,00
Contribuições econômicas	0,00	0,00	0,00	0,00	0,00	0,00	0,00	0,00	0,00	0,00	0,00	0,00	0,00
Contribuição para entidades privadas de serviços social e de formação profissional.	0,00	0,00	0,00	0,00	0,00	0,00	0,00	0,00	0,00	0,00	0,00	0,00	0,00
Contribuição para o custeio do serviço de iluminação pública	0,00	0,00	0,00	0,00	0,00	0,00	0,00	0,00	0,00	0,00	0,00	0,00	0,00
RECEITA PATRIMONIAL	0,00	0,00	0,00	0,00	0,00	0,00	0,00	0,00	0,00	0,00	0,00	0,00	0,00
Exploração do Patrimônio Imobiliário do Estado	0,00	0,00	0,00	0,00	0,00	0,00	0,00	0,00	0,00	0,00	0,00	0,00	0,00
Valores mobiliários	0,00	0,00	0,00	0,00	0,00	0,00	0,00	0,00	0,00	0,00	0,00	0,00	0,00
Delegação de serviços públicos mediante concessão, permissão, autorização ou licença.	0,00	0,00	0,00	0,00	0,00	0,00	0,00	0,00	0,00	0,00	0,00	0,00	0,00
Exploração de Recursos Naturais.	0,00	0,00	0,00	0,00	0,00	0,00	0,00	0,00	0,00	0,00	0,00	0,00	0,00
Exploração do Patrimônio Intangível.	0,00	0,00	0,00	0,00	0,00	0,00	0,00	0,00	0,00	0,00	0,00	0,00	0,00
Cessão de Direitos.	0,00	0,00	0,00	0,00	0,00	0,00	0,00	0,00	0,00	0,00	0,00	0,00	0,00
Demais Receitas Patrimoniais.	0,00	0,00	0,00	0,00	0,00	0,00	0,00	0,00	0,00	0,00	0,00	0,00	0,00
RECEITA AGROPECUÁRIA	0,00	0,00	0,00	0,00	0,00	0,00	0,00	0,00	0,00	0,00	0,00	0,00	0,00
RECEITA INDUSTRIAL	0,00	0,00	0,00	0,00	0,00	0,00	0,00	0,00	0,00	0,00	0,00	0,00	0,00
RECEITA DE SERVIÇOS	0,00	0,00	0,00	0,00	0,00	0,00	0,00	0,00	0,00	0,00	0,00	0,00	0,00
Serviços Administrativos e Comerciais Gerais	0,00	0,00	0,00	0,00	0,00	0,00	0,00	0,00	0,00	0,00	0,00	0,00	0,00
Serviços e Atividades Referentes à Navegação e ao Transporte	0,00	0,00	0,00	0,00	0,00	0,00	0,00	0,00	0,00	0,00	0,00	0,00	0,00
Serviços e Atividades Referentes à saúde	0,00	0,00	0,00	0,00	0,00	0,00	0,00	0,00	0,00	0,00	0,00	0,00	0,00
Serviços e Atividades Financeiras	0,00	0,00	0,00	0,00	0,00	0,00	0,00	0,00	0,00	0,00	0,00	0,00	0,00
Outros Serviços	0,00	0,00	0,00	0,00	0,00	0,00	0,00	0,00	0,00	0,00	0,00	0,00	0,00
TRASFERÊNCIAS CORRENTES	0,00	0,00	0,00	0,00	0,00	0,00	0,00	0,00	0,00	0,00	0,00	0,00	0,00
Transferências da União e de suas Entidades	0,00	0,00	0,00	0,00	0,00	0,00	0,00	0,00	0,00	0,00	0,00	0,00	0,00
Transferências dos Estados e do Distrito Federal e de suas Entidades	0,00	0,00	0,00	0,00	0,00	0,00	0,00	0,00	0,00	0,00	0,00	0,00	0,00
Transferências dos Municípios e de suas Entidades	0,00	0,00	0,00	0,00	0,00	0,00	0,00	0,00	0,00	0,00	0,00	0,00	0,00
Transferências de Instituições Privadas	0,00	0,00	0,00	0,00	0,00	0,00	0,00	0,00	0,00	0,00	0,00	0,00	0,00
Transferências de outras Instituições Públicas	0,00	0,00	0,00	0,00	0,00	0,00	0,00	0,00	0,00	0,00	0,00	0,00	0,00
Transferências do Exterior	0,00	0,00	0,00	0,00	0,00	0,00	0,00	0,00	0,00	0,00	0,00	0,00	0,00
Transferências de Pessoas Físicas	0,00	0,00	0,00	0,00	0,00	0,00	0,00	0,00	0,00	0,00	0,00	0,00	0,00
Transferências Provenientes de Depósitos Não Identificados	0,00	0,00	0,00	0,00	0,00	0,00	0,00	0,00	0,00	0,00	0,00	0,00	0,00
OUTRAS RECEITAS CORRENTES	0,00	0,00	0,00	0,00	0,00	0,00	0,00	0,00	0,00	0,00	0,00	0,00	0,00
Multas Administrativas, Contratuais e Judiciais	0,00	0,00	0,00	0,00	0,00	0,00	0,00	0,00	0,00	0,00	0,00	0,00	0,00
Indenizações, Restituições e Ressarcimentos	0,00	0,00	0,00	0,00	0,00	0,00	0,00	0,00	0,00	0,00	0,00	0,00	0,00

Folha nº 002
 Processo nº 1
 ASS. SUGERIM

Publicado Conforme
 Art. 37 da L.O.M.F.A.
 Emissão: 08/08/2019



Bens, Direitos e Valores Incorporados ao Patrimônio Público				0,00		0,00		0,00		0,00		0,00		0,00		0,00		0,00
Demais Receitas Correntes				0,00		0,00		0,00		0,00		0,00		0,00		0,00		0,00
RECEITAS DE CAPITAL				0,00		0,00		0,00		0,00		0,00		0,00		0,00		0,00
OPERAÇÕES DE CRÉDITO				0,00		0,00		0,00		0,00		0,00		0,00		0,00		0,00
Operações de crédito - Mercado Interno				0,00		0,00		0,00		0,00		0,00		0,00		0,00		0,00
Operações de crédito - Mercado Externo				0,00		0,00		0,00		0,00		0,00		0,00		0,00		0,00
ALIENAÇÃO DE BENS				0,00		0,00		0,00		0,00		0,00		0,00		0,00		0,00
Alienação de Bens Móveis				0,00		0,00		0,00		0,00		0,00		0,00		0,00		0,00
Alienação de Bens Imóveis				0,00		0,00		0,00		0,00		0,00		0,00		0,00		0,00
Alienação de Bens Intangíveis				0,00		0,00		0,00		0,00		0,00		0,00		0,00		0,00
AMORTIZAÇÕES DE EMPRÉSTIMOS				0,00		0,00		0,00		0,00		0,00		0,00		0,00		0,00
TRANSFERRÊNCIAS DE CAPITAL				0,00		0,00		0,00		0,00		0,00		0,00		0,00		0,00
Transfêrências da União e de suas Entidades				0,00		0,00		0,00		0,00		0,00		0,00		0,00		0,00
Transfêrências dos Estados e do Distrito Federal e de suas Entidades				0,00		0,00		0,00		0,00		0,00		0,00		0,00		0,00
Transfêrências dos Municípios e de suas Entidades				0,00		0,00		0,00		0,00		0,00		0,00		0,00		0,00
Transfêrências de Instituições Privadas				0,00		0,00		0,00		0,00		0,00		0,00		0,00		0,00
Transfêrências de Outras Instituições Públicas				0,00		0,00		0,00		0,00		0,00		0,00		0,00		0,00
Transfêrências do Exterior				0,00		0,00		0,00		0,00		0,00		0,00		0,00		0,00
Transfêrências de Pessoas Físicas				0,00		0,00		0,00		0,00		0,00		0,00		0,00		0,00
Transfêrências Provenientes de Depósitos Não Identificados				0,00		0,00		0,00		0,00		0,00		0,00		0,00		0,00
OUTRAS RECEITAS DE CAPITAL				0,00		0,00		0,00		0,00		0,00		0,00		0,00		0,00
Integralização do Capital Social				0,00		0,00		0,00		0,00		0,00		0,00		0,00		0,00
Remuneração das Disponibilidades do Tesouro				0,00		0,00		0,00		0,00		0,00		0,00		0,00		0,00
Resgate de Títulos do Tesouro				0,00		0,00		0,00		0,00		0,00		0,00		0,00		0,00
Demais Receitas de Capital				0,00		0,00		0,00		0,00		0,00		0,00		0,00		0,00

Publicado Conforme
 Art. 37 da LOMIPA
 Em: *[assinatura]*

[assinatura]

DESPESAS (intra-orçamentárias) (IX)	DOTAÇÃO INICIAL (d)	DOTAÇÃO ATUALIZADA (e)	DESPESAS EMPENHADAS		SALDO (g)=(e-f)	DESPESAS LIQUIDADAS		SALDO (i)=(e-h)	DESPESAS PAGAS ATÉ O BIMESTRE (j)	INSCRITAS EM RESTOS A PAGAR NÃO PROCESSADOS (k)
			NO BIMESTRE (f)	ATÉ O BIMESTRE (f)		NO BIMESTRE (h)	ATÉ O BIMESTRE (h)			
	0,001	0,001	0,001	0,001	0,001	0,001	0,001	0,001	0,001	0,001

[assinatura]

DESPESAS CORRENTES		0,00	0,00	0,00	0,00	0,00	0,00	0,00	0,00	0,00	0,00
DESPESAS DE CAPITAL		0,00	0,00	0,00	0,00	0,00	0,00	0,00	0,00	0,00	0,00

Folha nº 009
 Processo nº 1
 ASS: *Suzanna*

FONTE: SISTEMA: Aspec Informática - UNIDADE RESPONSÁVEL: Prefeitura Municipal de Floresta do Araguaia - DATA DA EMISSÃO: 26/09/2019 - HORA DA EMISSÃO: 10:58:34

Notas: (*) - No modelo da STN inexistente coluna para reduções de dotação. Por este motivo, as reduções foram deduzidas na própria coluna de 'Créditos adicionais', motivo pelo qual esta coluna poderá conter valores negativos, não sendo portanto nenhum erro ser exibido valores negativos na coluna 'Créditos adicionais'.

[Assinatura]
 ADELIO DOS SANTOS DE SOUSA
 PREFEITO

[Assinatura]
 RENEKES MARTINS GOMES
 CONTADOR

[Assinatura]
 ANTONIO FERREIRA DE SOUZA
 SECRETÁRIO DE ADMINISTRAÇÃO E FINANÇAS

[Assinatura]
 AIRONH NOGUEIRA PUL
 CONTROLADOR INTERNO

Antônio Ferreira de Souza
 Sec. Mun. De Adm. e Finanças
 PORTARIA Nº 005/2017

Aironh Nogueira Pul
 Controle Interno
 Decreto nº 048 de 12/06/17

Publicado Conforme
 Art. 37 da L.O. nº 157
 Em 26/09/2019
[Assinatura]

Folha nº 010
 Processo nº 1
 ASS: Suserena

Publicado Conforme
 Art. 37 da L.O.M.F.A.
 Em: 26/09/2019

ESPECIFICAÇÃO	EVOLUÇÃO DA RECEITA REALIZADA NOS ÚLTIMOS 12 MESES													
	Set/2018	Out/2018	Nov/2018	Dez/2018	Jan/2019	Fev/2019	Mar/2019	RECEITA CORRENTE LÍQUIDA (III)=(I-II)	RECEITA CORRENTE LÍQUIDA (III)=(I-II)	RECEITA CORRENTE LÍQUIDA (III)=(I-II)	RECEITA CORRENTE LÍQUIDA (III)=(I-II)	RECEITA CORRENTE LÍQUIDA (III)=(I-II)		
RECEITAS CORRENTES (I)	3.372.957,66	3.909.854,57	3.791.877,98	5.916.194,30	5.176.481,27	4.238.571,92	3.593.103,21	3.088.510,79	3.592.972,58	3.443.100,18	5.514.506,78	4.776.504,47	3.823.834,95	3.258.806,55
Impostos, Taxas e Contribuições de Melho	139.018,58	317.248,06	148.573,84	823.449,64	144.763,96	104.931,64	90.018,24							
IPTU	6.975,52	3.618,06	2.389,98	2.071,33	5.366,18	3.102,00	11.593,40							
ISS	73.548,62	124.279,74	84.709,98	204.285,22	55.409,92	27.505,56	53.592,17							
ITBI	4.739,19	132.684,00	14.416,00	12.100,00	11.160,00	18.374,40	8.003,00							
ITRF	33.421,76	41.763,99	41.429,40	600.238,75	42.961,65	29.456,85	7.076,80							
Outros Impostos, Taxas e Contribuições	20.333,49	14.902,27	5.628,48	4.754,34	29.866,21	26.492,83	9.752,87							
Contribuições	71.066,44	70.066,67	82.396,24	72.723,88	72.656,83	82.780,79	67.772,63							
Receita Patrimonial	6.456,56	6.995,69	5.634,76	5.838,24	6.334,74	8.495,91	8.448,65							
Outras Receitas de Aplicação Financeira	6.456,56	6.995,69	5.634,76	5.838,24	6.334,74	8.495,91	8.448,65							
Outras Receitas Patrimoniais	0,00	0,00	0,00	0,00	0,00	0,00	0,00							
Receita agropecuária	0,00	0,00	0,00	0,00	0,00	0,00	0,00							
Receita industrial	0,00	0,00	0,00	0,00	0,00	0,00	0,00							
Receita de serviços	0,00	0,00	0,00	0,00	0,00	0,00	0,00							
Transferências correntes	3.152.455,98	3.512.503,04	3.554.552,18	5.012.129,37	4.951.772,74	4.039.277,08	3.424.394,11							
Cota-parte do FPM	761.631,84	865.208,84	1.086.805,21	1.901.916,48	1.334.196,47	1.465.534,94	1.097.309,15							
Cota-parte do ICMS	608.567,36	625.733,70	597.346,87	619.896,24	618.624,04	560.760,42	525.417,14							
Cota-parte do IPVA	28.025,31	36.607,05	36.017,00	30.455,11	30.121,61	31.321,98	32.354,59							
Cota-parte do ITR	3.988,16	31.887,28	4.737,15	2.430,44	911,48	1.487,55	366,46							
Transferências da LC 87/96	4.340,98	4.340,98	4.340,98	4.340,98	0,00	0,00	0,00							
Transferências da LC 61/89	15.680,65	20.631,80	14.641,73	21.500,21	16.030,37	14.579,96	16.035,95							
Transferências do Fundeb	1.087.083,34	1.457.558,07	1.331.135,15	1.415.394,15	2.660.263,78	1.458.309,76	1.316.803,72							
Outras transferências correntes	643.138,34	470.535,32	479.528,09	1.016.195,76	291.624,99	507.282,47	436.107,10							
Outras receitas correntes	3.960,10	3.041,11	720,96	2.053,17	953,00	3.086,50	2.469,58							
DEDUÇÕES (II)	284.446,87	316.881,99	348.777,80	401.687,52	399.976,80	414.736,97	334.296,66							
Contrib. do servidor para o plano de pr	0,00	0,00	0,00	0,00	0,00	0,00	0,00							
Comp. financ. entre regimes de previdên	0,00	0,00	0,00	0,00	0,00	0,00	0,00							
Ded. de receita para formação do Fundeb	284.446,87	316.881,99	348.777,80	401.687,52	399.976,80	414.736,97	334.296,66							

[Handwritten signature]

[Handwritten signature]

Folha nº 011
 Processo nº 1
 ASS: *Suzanna*

ESPECIFICAÇÃO	EVOLUÇÃO DA RECEITA REALIZADA NOS ÚLTIMOS 12 MESES								TOTAL (ÚLTIMOS 12 MESES)	PREVISÃO ATUALIZADA EXERCÍCIO
	Abr/2019	Mai/2019	Jun/2019	Jul/2019	Ago/2019					
RECEITAS CORRENTES (I)	3.755.319,98	4.776.501,82	3.792.343,06	4.511.915,30	3.996.033,37	50.831.154,44	69.553.157,00			
Impostos, Taxas e Contribuições de Melho	250.244,55	136.604,00	160.979,70	147.247,48	114.382,73	2.577.462,42	5.911.800,00			
IPTU	14.980,87	9.875,55	7.219,43	1.787,59	2.353,84	71.333,75	541.300,00			
ISS	81.233,12	36.223,85	97.041,67	25.851,35	30.459,39	894.140,59	941.600,00			
ITBI	21.374,25	28.522,70	7.830,00	23.840,00	25.598,55	308.642,09	596.300,00			
IRRF	115.378,33	45.696,90	37.507,63	90.671,56	45.394,76	1.130.998,38	1.606.000,00			
Outros Impostos, Taxas e Contribuições	17.277,98	16.285,00	11.380,97	5.096,98	10.576,19	172.347,61	2.226.600,00			
Contribuições	69.039,05	78.760,40	69.279,11	78.388,23	83.694,14	898.624,41	800.000,00			
Receita Patrimonial	7.849,06	10.572,06	7.394,13	9.785,28	7.656,15	91.461,23	2.333.600,00			
Receitas de Aplicação Financeira	7.849,06	10.572,06	7.394,13	9.785,28	7.656,15	91.461,23	2.196.400,00			
Outras Receitas Patrimoniais	0,00	0,00	0,00	0,00	0,00	0,00	137.200,00			
Receita agropecuária	0,00	0,00	0,00	0,00	0,00	0,00	0,00			
Receita industrial	0,00	0,00	0,00	0,00	0,00	0,00	0,00			
Receita de serviços	0,00	0,00	0,00	0,00	0,00	0,00	0,00			
Transferências correntes	3.426.417,75	4.547.500,67	3.554.690,12	4.273.345,46	3.788.915,07	47.237.953,57	1.073.200,00			
Cota-parte do FPM	1.070.545,87	1.373.859,07	1.082.185,78	1.479.885,01	1.080.215,15	14.599.293,81	59.330.157,00			
Cota-parte do ICMS	540.476,86	582.344,01	574.524,74	631.458,89	636.109,73	7.121.260,00	13.903.976,00			
Cota-parte do IPVA	31.847,05	35.504,34	36.109,74	43.278,41	29.959,84	401.602,03	432.000,00			
Cota-parte do ITR	613,28	992,39	573,94	854,95	1.145,31	49.988,39	32.400,00			
Transferências da LC 87/96	0,00	0,00	0,00	0,00	0,00	17.363,92	108.000,00			
Transferências da LC 61/89	18.208,39	17.417,02	14.617,22	19.716,10	12.765,30	201.824,70	432.000,00			
Transferências do Fundeb	1.323.992,36	1.432.945,94	1.379.763,92	1.322.799,93	1.402.124,42	17.588.174,54	9.820.061,00			
Outras transferências correntes	440.733,94	1.104.437,90	466.914,78	775.352,17	626.595,32	7.258.446,18	24.623.600,00			
Outras receitas correntes	1.769,57	16,45	0,00	3.148,85	1.385,28	22.604,57	104.400,00			
DEDUÇÕES (II)	332.338,27	402.023,41	341.602,25	317.073,60	352.039,04	4.245.881,18	5.816.880,00			
Contrib. do servidor para o plano de pr	0,00	0,00	0,00	0,00	0,00	0,00	0,00			
Comp. financ. entre regimes de previdên	0,00	0,00	0,00	0,00	0,00	0,00	0,00			
Ded. de receita para formação do Fundeb	332.338,27	402.023,41	341.602,25	317.073,60	352.039,04	4.245.881,18	5.816.880,00			
RECEITA CORRENTE LÍQUIDA (III)=(I-II)	3.422.981,71	4.374.478,41	3.450.740,81	4.194.841,70	3.643.994,33	46.585.273,26	63.736.277,00			

FONTE: SISTEMA: Aspec Informática - UNIDADE RESPONSÁVEL: Prefeitura Municipal de Floresta do Araguaia - DATA DA EMISSÃO: 26/09/2019 - HORA DA EMISSÃO: 11:00:24

[Handwritten signature]

[Handwritten signature]

Publicado Conforme
 Art. 37 da L.O.M.F.A.
 Em: 26/09/2019
[Handwritten signature]

RELATÓRIO RESUMIDO DA EXECUÇÃO ORÇAMENTÁRIA
DEMONSTRATIVO DA RECEITA CORRENTE LÍQUIDA
ORÇAMENTO FISCAL E DA SEGURIDADE SOCIAL
4º bimestre de 2019 (até Agosto)

ADELIO DOS SANTOS DE SOUSA
PREFEITO

RENEBEKS MARTINS GOMES
CONTADOR

ANTÔNIO FERREIRA DE SOUZA
SECRETÁRIO DE ADMINISTRAÇÃO E FINANÇAS

AIROHN NOGUEIRA PUL
CONTROLADOR INTERNO

Antônio Ferreira de Souza
Sec. Mun. De Adm. e Finanças
PORTARIA Nº 005/2017

Airohn Nogueira Pul
Controlador Interno
Decreto nº 048 de 12/06/17

Folha nº 032
R\$ 1.º processo nº 1
ASS: *Suzanna*

Publicado Conforme
Art. 37 da L.O.M.F.A.
Em: *10/08/2019*

RREO - ANEXO 6 (LRF, Art 53, inciso III)

R\$ 1,00

Folha nº 013
 Processo nº 1
 ASS: Superada

RECEITAS PRIMARIAS	ACIMA DA LINHA	
	PREVISÃO ATUALIZADA	RECEITAS REALIZADAS ATÉ O BIMESTRE
		(a)

RECEITAS CORRENTES (I)	62.663.077,00	30.943.134,69
Receita tributária	5.911.800,00	1.149.172,30
IPTU	541.300,00	56.278,86
ISS	1.941.600,00	407.317,03
ITBI	596.300,00	144.702,90
IRRF	1.606.000,00	414.144,48
Outros impostos, taxas e contribuições de melhoria	1.226.600,00	126.729,03
Contribuições	800.000,00	602.371,18
Receita patrimonial	2.333.600,00	66.535,98
Aplicações financeiras (II)	2.196.400,00	66.535,98
Outras receitas patrimoniais	137.200,00	0,00
Transferências correntes	53.513.277,00	29.112.226,00
Cota-parte do FPM	10.663.976,00	8.104.950,42
Cota-parte do ICMS	7.602.120,00	3.735.772,52
Cota-parte do IPVA	345.600,00	216.397,92
Cota Parte do ITR	25.920,00	5.556,40
Transferências da LC 87/96	86.400,00	0,00
Transferências da LC 61/89	345.600,00	103.496,24
Transferências do Fundeb	9.820.061,00	12.297.003,83
Outras transferências correntes	24.623.600,00	4.649.048,67
Demais receitas correntes	104.400,00	12.829,23
Outras receitas financeiras (III)	10.400,00	0,00
Receitas correntes restantes	94.000,00	12.829,23
RECEITAS PRIMARIAS CORRENTES (IV)=(I-II-III)	60.456.277,00	30.876.598,71
RECEITAS DE CAPITAL (V)	10.924.923,36	2.018.633,06
Operações de crédito (VI)	0,00	0,00
Amortização de empréstimos (VII)	0,00	0,00
Alienação de bens	0,00	0,00
Receitas de alienação de investimentos temporários (VIII)	0,00	0,00
Receitas de alienação de investimentos permanentes (IX)	0,00	0,00


[Handwritten signature]

[Handwritten signature]

[Handwritten signature]

Publicado Conforme
 Art. 37 da LO 167/11
 Em: 26/08/2019

[Large handwritten signature]



Outras alienação de bens	0,00	0,00							
Transferências de capital	10.924.923,36	2.018.633,06							
Convênios	10.924.923,36	2.018.633,06							
Outras transferências de capital	0,00	0,00							
Outras receitas de capital	0,00	0,00							
Outras receitas de capital não primárias (X)	0,00	0,00							
Outras receitas de capital primárias	0,00	0,00							
RECEITAS PRIMÁRIAS DE CAPITAL (XI) = (V - VI - VII - VIII - IX - X)	10.924.923,36	2.018.633,06							

RECEITA PRIMÁRIA TOTAL (XII) = (IV + XI) 71.381.200,36 32.895.231,77

[Handwritten signature]

Publicado Conforme
 Art. 37 da Lei nº 1.212/2019
 Em: 01/09/2019

DESPESAS PRIMÁRIAS	DOTAÇÃO ATUALIZADA	ATÉ O BIMESTRE/2019						RESTOS A PAGAR NÃO PROCESSADOS
		DESPESAS EMPENHADAS	DESPESAS LIQUIDADAS	DESPESAS PAGAS (a)	RESTOS A PAGAR PROCESSADO PAGO (b)	LIQUIDADOS	PAGOS (c)	
DESPESAS CORRENTES (XIII)	64.303.270,90	34.890.894,85	30.007.676,68	27.212.729,68	785.809,79	221.391,40	202.173,81	
Pessoal e encargos sociais	34.544.546,54	20.397.254,60	20.377.426,56	17.930.376,70	0,00	13.100,00	13.100,00	
Juros e encargos da dívida (XIV)	41.400,00	0,00	0,00	0,00	0,00	0,00	0,00	
Outras despesas correntes	29.717.324,36	14.493.640,25	9.630.250,12	9.282.352,98	785.809,79	208.291,40	189.073,81	
DESPESAS PRIMÁRIAS CORRENTES (XV) = (XIII - XIV)	64.261.870,90	34.890.894,85	30.007.676,68	27.212.729,68	785.809,79	221.391,40	202.173,81	
DESPESAS DE CAPITAL (XVI)	10.147.929,46	2.824.235,41	1.651.429,90	1.651.429,90	2.645,00	833.924,82	833.878,93	
Investimentos	9.802.829,46	2.520.612,77	1.347.787,26	1.347.787,26	2.645,00	833.924,82	833.878,93	
Inversões financeiras	0,00	0,00	0,00	0,00	0,00	0,00	0,00	
Concessão de empréstimos e financiamentos (XVII)	0,00	0,00	0,00	0,00	0,00	0,00	0,00	
Aquisição de título de capital já integralizado (XVIII)	0,00	0,00	0,00	0,00	0,00	0,00	0,00	
Aquisição de título de crédito (XIX)	0,00	0,00	0,00	0,00	0,00	0,00	0,00	
Demais inversões financeiras	0,00	0,00	0,00	0,00	0,00	0,00	0,00	
Amortização de dívida (XX)	345.100,00	303.642,64	303.642,64	303.642,64	0,00	0,00	0,00	
DESPESAS PRIMÁRIAS DE CAPITAL (XXI) = (XVI - XVII - XVIII - XIX - XX)	9.802.829,46	2.520.612,77	1.347.787,26	1.347.787,26	2.645,00	833.924,82	833.878,93	
RESERVA DE CONTINGÊNCIA (XXII)	210.000,00	0,00	0,00	0,00	0,00	0,00	0,00	
DESPESA PRIMÁRIA TOTAL (XXIII) = (XV + XXI + XXII)	74.274.700,36	37.411.507,62	31.355.463,94	28.560.516,94	788.454,79	1.055.316,22	1.036.052,74	
RESULTADO PRIMÁRIO - Acima da linha (XXIV) = (XIIa)-(XXIIIa + XXI)				2.510.207,30				

[Handwritten signature]

[Handwritten signature]

Folha nº 015
 Processo nº 1
 ASS: *Suzanna*

META FISCAL PARA O RESULTADO PRIMÁRIO | VALOR CORRENTE |
 META DE RESULTADO PRIMÁRIO FIXADA NO ANEXO DE METAS FISCAIS DA LDO PARA O EXERCÍCIO DE REFERÊNCIA | 0,00 |

JUROS NOMINAIS

	ATÉ O BIMESTRE/2019	VALOR CORRENTE
JUROS, ENCARGOS E VARIÁÇÕES MONETÁRIAS ATIVOS XXV	-	66.535,98
JUROS, ENCARGOS E VARIÁÇÕES MONETÁRIAS PASSIVOS XXVI	-	100.000,00

RESULTADO NOMINAL - Acima da linha (XXVII)=XXIV+(XXV - XXVI) | - | 2.476.743,28 |

META FISCAL PARA O RESULTADO NOMINAL

	VALOR CORRENTE
META DO RESULTADO NOMINAL FIXADA NO ANEXO DE	0,00

ABAIXO DA LINHA

CÁLCULO DO RESULTADO NOMINAL	SALDO	
	EM 31 DE DEZEMBRO (a)	ATÉ O BIMESTRE (b)
DIVIDA CONSOLIDADA (XXVIII)	217.989,62	14.346,98
DEDUÇÕES (XXIX)	2.649.655,86	5.087.242,31
Disponibilidade de caixa	2.649.655,86	5.087.242,31
Disponibilidade de caixa bruta	3.780.513,21	5.448.908,35
(-) Restos a pagar processados (XXX)	1.130.857,35	361.666,04
Demais haveres financeiros	0,00	0,00
DIVIDA CONSOLIDADA LÍQUIDA XXXI=XXVIII-XXX	-2.431.666,24	-5.072.895,33

RESULTADO NOMINAL - Abaixo da linha (XXXII)=(XXXI - XXXIB) | - | 2.641.229,09 |

[Handwritten signatures and stamps]

Publicado Conforme
 Art. 7º da Lei nº 11.494/2007
 Em: 24/09/2019

[Handwritten signature]

[Handwritten signature]

[Handwritten signature]





Folha nº	016
Processo nº	1
Ass:	Sugama

Publicado Conforme
 Art. 57 da LO. M.F.A.
 Em 26/09/2019

AJUSTE METODOLÓGICO	ATE O BIMESTRE/2019
VARIÇÃO SAUDO RPP = (XXXIII) = (XXXa - XXXb)	-
RECEITA DE ALIENAÇÃO DE INVESTIMENTOS PERMANENTES (IX)	769.191,31
PASSIVOS RECONHECIDOS NA DC (XXXIV)	0,00
VARIÇÃO CAMBIAL (XXXV)	0,00
PAGAMENTO DE PRECATORIOS INTEGRANTES DA DC (XXXVI)	0,00
OUTROS AJUSTES (XXXVII)	0,00
RESULTADO NOMINAL AJUSTADO - Abaixo da linha XXXVIII = (XXXII-XXXIII-IX+XXXIV+XXXV-	1.872.037,78
RESULTADO PRIMÁRIO - Abaixo da linha XXXIX = XXXVIII - (XXV-XXVI)	1.905.501,80

INFORMAÇÕES ADICIONAIS	PREVISÃO ORÇAMENTÁRIA
SALDO DE EXERCÍCIOS ANTERIORES	-
Recursos arrecadados em exercícios anteriores - RPPS	0,00
Superávit financeiro utilizado para abertura de créditos adicionais	0,00
RESERVA ORÇAMENTÁRIA DO RPPS	0,00

FONTE: SISTEMA: Aspec Informática - UNIDADE RESPONSÁVEL: Prefeitura Municipal de Floresta do Araguaia - DATA DA EMISSÃO: 26/09/2019 - HORA DA EMISSÃO: 11:04:22

 ADELIO DOS SANTOS DE SOUSA PREFEITO	 RENERBEK MARTINS GOMES CONTADOR
 ANTONIO FERREIRA DE SOUZA SECRETÁRIO DE ADMINISTRAÇÃO E FINANÇAS	 AIRTON NOGUEIRA PUL CONTROLADOR INTERNO

Antonio Ferreira de Souza
 Sec. Municipal de Adm. e Finanças
 PORTARIA Nº 005/2019

Airton Nogueira Pul
 Controle Interno
 Decreto nº 048 de 2019

RESTOS A PAGAR PROCESSADOS E NÃO PROCESSADOS
 LIQUIDADOS EM EXERCÍCIOS ANTERIORES

PODER / ÓRGÃO	INSCRITOS					SALDO
	EM EXERCÍCIOS ANTERIORES (a)	EM 31 DE DEZ. EXERC. ANTERIOR (b)	PAGOS (c)	CANCELADOS (d)	(e) = (a+b)-(c+d)	

RESTOS A PAGAR (EXCETO INTRA-ORÇAMENTÁRIO (T))

Executivo	320.946,42	809.910,93	788.454,79	0,00	0,00	342.402,56
2014-Fundo Municipal De Saúde	31.891,77	0,00	0,00	0,00	0,00	31.891,77
2015-Sec. Munic. De Educ. Cultura e Desp	43.179,83	0,00	0,00	0,00	0,00	43.179,83
2015-Fundo Municipal De Educação	350,00	0,00	0,00	0,00	0,00	350,00
2015-Fundo Municipal De Saúde	11.066,01	0,00	0,00	0,00	0,00	11.066,01
2016-Sec. Municipal De Obras E Transport	8.979,39	0,00	0,00	0,00	0,00	8.979,39
2016-Fundo Municipal De Assistência Soci	880,00	0,00	0,00	0,00	0,00	880,00
2016-Fundo Municipal De Saúde	17.149,78	0,00	0,00	0,00	0,00	17.149,78
2017-Gabinete Do Prefeito	800,00	0,00	0,00	0,00	0,00	800,00
2017-Sec. Munic. De Administração E Fina	65.722,53	0,00	0,00	0,00	0,00	65.722,53
2017-Sec. Munic. De Educ. Cultura e Desp	109.427,04	0,00	50.267,00	0,00	0,00	59.160,04
2017-Sec. Municipal De Obras E Transport	1.147,50	0,00	0,00	0,00	0,00	1.147,50
2017-Fundo Municipal De Meio Ambiente	0,00	0,00	0,00	0,00	0,00	0,00
2017-Sec. Munic. De Agricultura e Desen.	0,00	0,00	0,00	0,00	0,00	0,00
2017-Fundo Municipal De Assistência Soci	2.662,75	0,00	0,00	0,00	0,00	2.662,75
2017-Fundo Municipal De Educação	15.134,00	0,00	0,00	0,00	0,00	15.134,00
2017-Fundo Municipal De Saúde	12.555,82	0,00	0,00	0,00	0,00	12.555,82
2018-Gabinete Do Prefeito	0,00	1.200,00	1.200,00	0,00	0,00	0,00
2018-Sec. Munic. De Administração E Fina	0,00	59.836,41	15.770,15	0,00	0,00	44.066,26
2018-Sec. Munic. De Educ. Cultura e Desp	0,00	155.619,11	149.477,30	0,00	0,00	6.141,81
2018-Sec. Municipal De Obras E Transport	0,00	296.491,55	291.173,91	0,00	0,00	5.317,64
2018-Sec. Munic. De Agricultura e Desen.	0,00	51.085,14	51.085,14	0,00	0,00	0,00
2018-Fundo Municipal De Assistência Soci	0,00	560,00	500,00	0,00	0,00	60,00
2018-Fundo Municipal De Educação	0,00	28.739,48	20.813,60	0,00	0,00	7.925,88
2018-Fundo Municipal De Saúde	0,00	214.405,24	206.193,69	0,00	0,00	8.211,55
2018-Fundo Mun. Dir. Da Criança e do Ado	0,00	654,00	654,00	0,00	0,00	0,00

Folha nº 017
 Processo nº 1
 ASS: Sampaio

Publicado Conforme
 Art. 7 da L.O.M.F.A.
 Em: 10/08/2019

[Handwritten signature]

Folha nº 018
 Processo nº 1
 ASS: Sulpina

PODER / ORGÃO	RESTOS A PAGAR PROCESSADOS E NÃO PROCESSADOS LIQUIDADOS EM EXERCÍCIOS ANTERIORES					SALDO
	INSCRITOS		PAGOS	CANCELADOS	(e) = (a+b)-(c+d)	
	EM EXERCÍCIOS ANTERIORES (a)	EM 31 DE DEZ. EXERC. ANTERIOR (b)				
2018-Fundo Municipal De Meio Ambiente	0,00	1.320,00	1.320,00	0,00	0,00	0,00
Legislativo	0,00	0,00	0,00	0,00	0,00	0,00
Judiciário	0,00	0,00	0,00	0,00	0,00	0,00
Munistério Público	0,00	0,00	0,00	0,00	0,00	0,00
RESTOS A PAGAR (INTRA-ORÇAMENTÁRIO (II))	0,00	0,00	0,00	0,00	0,00	0,00
TOTAL (III)=(I)+(II)	320.946,42	809.910,93	788.454,79	0,00	342.402,56	


[Handwritten signature]

[Handwritten signature]

[Handwritten signature]

Publicado Conforme
 Art. 41 da Lei nº 10.168/01
 Em: 20/08/2019
[Handwritten signature]

[Large handwritten signature]



PODER / ORGAO	INSCRITOS		EM 31 DE DEZ. EXERC. ANTERIOR (g)	LIQUIDADOS (h)	PAGOS (i)	CANCELADOS (j)	SALDO (k) = (f+g)-(i+j)	TOTAL (l) = (g)+(k)
	EM EXERCÍCIOS ANTERIORES (f)	EM 31 DE DEZ. EXERC. ANTERIOR (g)						

RESTOS A PAGAR NÃO PROCESSADOS

RESTOS A PAGAR (EXCETO INTRA-ORÇAMENTÁRIO (I))	3.693.852,47	19.752.231,90	1.055.316,22	1.036.052,74	15.000,00	22.395.031,63	22.737.434,19
Executivo							
2014-Fundo Municipal de Saúde	3.693.852,47	19.752.231,90	1.055.316,22	1.036.052,74	15.000,00	22.395.031,63	22.737.434,19
2015-Sec. Munic. De Educ. Cultura e Desp	3.550,00	0,00	0,00	0,00	0,00	3.550,00	35.441,77
2015-Fundo Municipal De Educação	0,00	0,00	0,00	0,00	0,00	0,00	43.179,83
2015-Fundo Municipal De Saúde	0,00	0,00	0,00	0,00	0,00	0,00	350,00
2016-Sec. Municipal De Obras E Transport	0,00	0,00	0,00	0,00	0,00	0,00	11.066,01
2016-Fundo Municipal De Assistência Soci	0,00	0,00	0,00	0,00	0,00	0,00	8.979,39
2016-Fundo Municipal De Saúde	0,00	0,00	0,00	0,00	0,00	0,00	880,00
2017-Gabinete Do Prefeito	188.742,84	0,00	0,00	0,00	0,00	188.742,84	17.149,78
2017-Sec. Munic. De Administração E Fina	1.977.855,45	0,00	0,00	0,00	0,00	1.977.855,45	2.043.577,98
2017-Sec. Munic. De Educ. Cultura e Desp	1.139.462,22	0,00	0,00	0,00	0,00	1.139.462,22	1.198.622,26
2017-Sec. Municipal De Obras E Transport	58.569,81	0,00	0,00	0,00	0,00	58.569,81	59.717,31
2017-Fundo Municipal De Meio Ambiente	32.010,29	0,00	0,00	0,00	0,00	32.010,29	32.010,29
2017-Sec. Munic. De Agricultura e Desen.	25.909,81	0,00	0,00	0,00	0,00	25.909,81	25.909,81
2017-Fundo Municipal De Assistência Soci	125.263,61	0,00	0,00	0,00	0,00	125.263,61	127.926,36
2017-Fundo Municipal De Educação	142.488,44	0,00	0,00	0,00	0,00	142.488,44	157.622,44
2017-Fundo Municipal De Saúde	0,00	0,00	0,00	0,00	0,00	0,00	12.555,82
2018-Gabinete Do Prefeito	0,00	223.622,74	27.100,00	27.100,00	0,00	196.522,74	196.522,74
2018-Sec. Munic. De Administração E Fina	0,00	1.067.596,08	37.532,23	20.211,29	0,00	1.047.384,79	1.091.451,05
2018-Sec. Munic. De Educ. Cultura e Desp	0,00	2.541.796,07	77.702,58	77.702,58	0,00	2.464.093,49	2.470.235,30
2018-Sec. Municipal De Obras E Transport	0,00	7.024.752,55	476.414,01	475.054,86	0,00	6.549.697,69	6.555.015,33
2018-Sec. Munic. De Agricultura e Desen.	0,00	1.055.999,64	199.637,50	199.100,00	0,00	856.899,64	856.899,64
2018-Fundo Municipal De Assistência soci	0,00	1.933.430,66	2.000,00	2.000,00	0,00	1.931.430,66	1.931.490,66
2018-Fundo Municipal De Educação	0,00	3.359.946,73	17.720,24	17.720,24	0,00	3.342.226,49	3.350.152,37
2018-Fundo Municipal De Saúde	0,00	2.258.201,43	215.209,66	215.163,77	0,00	2.043.037,66	2.051.249,21
2018-Fundo Mun. Dir. Da Criança e do Ado	0,00	36.456,00	0,00	0,00	0,00	21.456,00	21.456,00
2018-Fundo Municipal De Meio Ambiente	0,00	250.430,00	2.000,00	2.000,00	0,00	248.430,00	248.430,00

Publicado Conforme
Art. 27 da L.O. M.F.A.
EM:

Folha nº 020
 Processo nº 1
 ASS: *Suzanna*

Publicado Conforme
 Art. 31 da LOMFPA
 Em: 10/09/2019
Alcides

PODER / ÓRGÃO	RESTOS A PAGAR NÃO PROCESSADOS									
	INSCRITOS		EM 31 DE DEZ. ANTERIORES		LIQUIDADOS		PAGOS		CANCELADOS	
	(f)	(g)	(h)	(i)	(j)	(k)	(l)	(m)	(n)	(o)
Legislativo	0,00	0,00	0,00	0,00	0,00	0,00	0,00	0,00	0,00	0,00
Judiciário	0,00	0,00	0,00	0,00	0,00	0,00	0,00	0,00	0,00	0,00
Munícipio Público	0,00	0,00	0,00	0,00	0,00	0,00	0,00	0,00	0,00	0,00
RESTOS A PAGAR (INTRA-ORÇAMENTÁRIO (II))	0,00	0,00	0,00	0,00	0,00	0,00	0,00	0,00	0,00	0,00
TOTAL (III)=(I)+(II)	3.693.852,47	19.752.231,90	1.055.316,22	1.036.052,74	15.000,00	22.395.031,63	22.737.434,19			

Suzanna

g

[Signature]

[Signature]

PODER / ÓRGÃO	RESTOS A PAGAR PROCESSADOS E NÃO PROCESSADOS LIQUIDADOS EM EXERCÍCIOS ANTERIORES					SALDO
	INSCRITOS	EM EXERCÍCIOS ANTERIORES (a)	EM 31 DE DEZ. EXERC. ANTERIOR (b)	PAGOS (c)	CANCELADOS (d)	
						(e) = (a+b) - (c+d)
RESTOS A PAGAR (INTRA-ORÇAMENTÁRIO) (II)	0,00	0,00	0,00	0,00	0,00	0,00

Folha nº 021
 Processo nº 1
 ASS: *Suzanne*

Publicado Conforme
 Art. 37 da Lei 131/F. 2019
 Em: *20/08/2019*

[Handwritten signature]

[Handwritten signature]


[Handwritten signature]


[Large handwritten signature]


RESTOS A PAGAR NÃO PROCESSADOS										
PODER / ÓRGÃO	INSCRITOS	EM EXERCÍCIOS ANTERIORES (F)	EM 31 DE DEZ. EXERC. ANTERIOR (G)	LIQUIDADOS (H)	PAGOS (I)	CANCELADOS (J)	SALDO (K) = (F+G)-(I+J)	TOTAL	SALDO	TOTAL
RESTOS A PAGAR	0,00	0,00	0,00	0,00	0,00	0,00	0,00	0,00	0,00	0,00
(INTRA-ORÇAMENTÁRIO (II))	0,00	0,00	0,00	0,00	0,00	0,00	0,00	0,00	0,00	0,00


FONTE: SISTEMA: Aspect Informática - UNIDADE RESPONSÁVEL: Prefeitura Municipal de Floresta do Araguaia - DATA DA EMISSÃO: 26/09/2019 - HORA DA EMISSÃO: 11:04:46

NOTAS: - Os movimentos de 'liquidação de restos a pagar', 'anulação de liquidação de restos a pagar', 'anulação de pagamento' e 'reinscrição' não possuem colunas específicas neste modelo do STN, tendo sido alocados na coluna mais semelhante.
 - Mesmo que o balanço de 2019 esteja encerrado, neste relatório não constam os restos a pagar inscritos em 2019


 ADELIO DOS SANTOS DE SOUSA
 PREFEITO


 RENEBS MARTINS GOMES
 CONTADOR


 ANTONIO FERREIRA DE SOUZA
 SECRETÁRIO DE ADMINISTRAÇÃO E FINANÇAS


 AIRTON NOGUEIRA PUL
 CONTROLADOR INTERNO

Antônio Ferreira de Souza
 Sec. Mun. de Administração e Finanças
 PORTARIA Nº 001/2017

Airton Nogueira Pul
 Controle Interno
 Decreto nº 048 de 12/06/17

RRRO - ANEXO 8 (LDB, Art.72)

R\$ 1,00

RECEITAS DO ENSINO

RECEITA RESULTANTE DE IMPOSTOS (caput do art. 212 da Constituição)	PREVISÃO	PREVISÃO	RECEITAS REALIZADAS	
	INICIAL	ATUALIZADA (a)	ATE O BIMESTRE (b)	% (c) = (b/a)x100

1 - RECEITAS DE IMPOSTOS

1.1 - Receita resultante do imposto sobre a propriedade predial e territorial urban

1.1.1 - IPTU

1.1.1.1 - Multas, Juros de Mora, Dívidas Ativa e Outros Encargos do IPTU

1.2 - Receita resultante do imposto sobre transmissão 'inter vivos' - ITBI

1.2.1 - ITBI

1.2.2 - Multas, Juros de Mora, Dívidas Ativa e Outros Encargos do ITBI

1.3 - Receita resultante do imposto sobre serviços de qualquer natureza - ISS

1.3.1 - ISS

1.3.2 - Multa, juros de mora, atualização monetária e outros encargos da dívida ativa do ISS

1.4 - Receita resultante do imposto de renda retido na fonte - IRRF

2 - RECEITA DE TRANSFERÊNCIAS CONSTITUCIONAIS E LEGAIS

2.1 - Cota parte do FPM

2.1.1 - Parcela referente à CF, art. 159, I, alínea b

2.1.2 - Parcela referente à CF, art. 159, I, alínea d

2.1.3 - Parcela referente à CF, art. 159, I, alínea e

2.2 - Cota parte do ICMS

2.3 - ICMS - desoneração - L.C. 87/1996

2.4 - Cota parte IPI - Exportação

2.5 - Cota parte ITR

2.6 - Cota parte IPVA

2.7 - Cota parte IOF-ouro

3 - TOTAL DA RECEITA DE IMPOSTOS (1 + 2)

RECEITAS ADICIONAIS PARA FINANCIAMENTO DO ENSINO

	3.685.200,00	3.685.200,00	1.022.623,27	27,75
	541.300,00	541.300,00	56.278,86	10,40
	524.000,00	524.000,00	40.987,50	7,82
	17.300,00	17.300,00	15.291,36	88,39
	596.300,00	596.300,00	144.702,90	24,27
	578.000,00	578.000,00	144.702,90	25,04
	18.300,00	18.300,00	0,00	0,00
	941.600,00	941.600,00	407.497,03	43,28
	850.000,00	850.000,00	399.548,08	47,01
	91.600,00	91.600,00	7.948,95	8,68
	1.606.000,00	1.606.000,00	414.144,48	25,79
	24.886.496,00	24.886.496,00	15.060.260,50	60,52
	13.903.976,00	13.903.976,00	9.983.731,44	71,80
	13.903.976,00	13.903.976,00	9.983.731,44	71,80
	0,00	0,00	0,00	0,00
	0,00	0,00	0,00	0,00
	9.978.120,00	9.978.120,00	4.669.715,83	46,80
	108.000,00	108.000,00	0,00	0,00
	432.000,00	432.000,00	129.370,31	29,95
	32.400,00	32.400,00	6.945,36	21,44
	432.000,00	432.000,00	270.497,56	62,62
	0,00	0,00	0,00	0,00
	28.571.696,00	28.571.696,00	16.082.883,77	56,29

RECEITAS REALIZADAS


ATE O BIMESTRE (b) | % (c) = (b/a)x100

Folha nº 023
 Processo nº 1
 ASS. Suzyane

Publicado Conforme
 Art. 37 da Lei 14133/2019
 Ent. 14133/2019

[Handwritten signatures]

[Handwritten signature]



4 - RECEITAS DE APLICAÇÃO FINANCEIRA DE OUTROS RECURSOS DE IMPOSTOS VINCULADOS AO ENSINO	0,00	0,00	0,00	0,00	0,00
5 - RECEITAS DE TRANSFERÊNCIAS DO FNDE	3.508.200,00	3.508.200,00	890.404,19	25,38	
5.1 - Transferências do salário-educacão	694.000,00	694.000,00	340.222,28	49,02	
5.2 - Transferências diretas - PDDE	21.600,00	21.600,00	0,00	0,00	
5.3 - Transferências diretas - PNAE	648.000,00	648.000,00	544.130,54	83,97	
5.4 - Transferências diretas - PNATE	599.000,00	599.000,00	0,00	0,00	
5.5 - Outras transferências do FNDE	545.600,00	545.600,00	540,00	0,10	
5.6 - Aplicação financeira dos recursos do FNDE	1.000.000,00	1.000.000,00	5.511,37	0,55	
6 - RECEITAS DE TRANSFERÊNCIAS DE CONVÊNIOS	4.348.000,00	4.348.000,00	0,00	0,00	
6.1 - Transferências de convênios	4.348.000,00	4.348.000,00	0,00	0,00	
6.2 - Aplicação financeira dos recursos de convênios	0,00	0,00	0,00	0,00	
7 - RECEITA DE OPERAÇÕES DE CRÉDITO	0,00	0,00	0,00	0,00	
8 - OUTRAS RECEITAS PARA FINANCIAMENTO DO ENSINO	0,00	0,00	0,00	0,00	
9 - TOTAL DAS RECEITAS ADICIONAIS PARA FINANCIAMENTO DO ENSINO (4+5+6+7+8)	7.856.200,00	7.856.200,00	890.404,19	11,33	

RECEITAS DO FUNDEB	PREVISÃO		RECEITAS REALIZADAS	
	INICIAL	ATUALIZADA (a)	ATE O BIMESTRE (b)	% (c) = (b/a) x 100
10 - RECEITAS DESTINADAS AO FUNDEB	5.816.880,00	5.816.880,00	2.894.087,00	49,75
10.1 - Cota-parte FPM destinado ao Fundeb (20% de 2.1.1)	3.240.000,00	3.240.000,00	1.878.781,02	57,99
10.2 - Cota-parte ICMS destinado ao Fundeb (20% de 2.2)	2.376.000,00	2.376.000,00	933.943,31	39,31
10.3 - Cota-parte ICMS-desoneração destinado ao Fundeb (20% de 2.3)	21.600,00	21.600,00	0,00	0,00
10.4 - Cota-parte IPI destinado ao Fundeb (20% de 2.4)	86.400,00	86.400,00	25.874,07	29,95
10.5 - Cota-parte ITR destinado ao Fundeb (20% de 2.5)	6.480,00	6.480,00	1.388,96	21,43
10.6 - Cota-parte IPVA destinado ao Fundeb (20% de 2.6)	86.400,00	86.400,00	54.099,64	62,62
11 - RECEITAS RECEBIDAS DO FUNDEB	10.049.661,00	10.049.661,00	12.318.139,31	122,57
11.1 - Transferência de recursos do Fundeb	20.061,00	20.061,00	6.492.471,27	32.383,65
11.2 - Complementação da União ao Fundeb	9.800.000,00	9.800.000,00	5.804.532,56	59,23
11.3 - Receita de aplicação financeira dos recursos do Fundeb	229.600,00	229.600,00	21.135,48	9,21

12 - RESULTADO LÍQUIDO DAS TRANSFERÊNCIAS DO FUNDEB (11.1 - 10)	-5.796.819,00	-5.796.819,00	3.598.384,27	0,00
---	---------------	---------------	--------------	------

Handwritten signatures and initials in blue ink are present at the bottom of the page, including a large signature on the left and several smaller ones on the right.

Publicado Conforme
 Art. 5º da LOMFA
 Em: 10/08/2019
 [Handwritten signature]

Folha nº 025
 Processo nº 1
 ASS: Suzanne

[SE RESULTADO LIQUIDO DA TRANSFERENCIA (12)>0] = ACRESCIMO RESULTANTE DAS TRANSFERENCIAS DO FUNDEB
 [SE RESULTADO LIQUIDO DA TRANSFERENCIA (12)<0] = DECRESCIMO RESULTANTE DAS TRANSFERENCIAS DO FUNDEB

DESPESAS DO FUNDEB	DOTAÇÃO INICIAL	DOTAÇÃO ATUALIZADA (d)	DESPESAS EMPENHADAS		DESPESAS LIQUIDADAS	
			ATÉ O BIMESTRE (e)	% (f)=(e/d)x100	ATÉ O BIMESTRE (g)	% (h)=(g/d)x100
13-PAGAMENTO DOS PROFISSIONAIS DO MAGISTERIO						
13.1 - Com educação infantil	1.025.000,00	1.035.000,00	707.414,58	68,35	707.414,58	68,35
13.2 - Com ensino fundamental	8.404.000,00	8.619.646,00	6.903.631,06	80,91	6.903.631,06	80,91
14-OUTRAS DESPESAS						
14.1 - Com educação infantil	10.783.000,00	10.731.400,00	3.183.948,59	29,64	2.858.678,69	26,64
14.2 - Com ensino fundamental	968.200,00	818.200,00	250.723,53	30,64	250.723,53	30,64
	9.814.800,00	9.913.200,00	2.933.225,06	29,59	2.607.955,16	26,31
15 - Total das despesas do Fundeb	20.212.000,00	20.386.046,00	10.794.994,23	52,95	10.469.724,33	51,36

Publicado Conforme Art. 27 da L.O.M.F.A. Em: 10/08/2019

DEDUÇÕES PARA FINS DO LIMITE DO FUNDEB

16- Restos a pagar inscritos no exercício sem disponibilidade financeira de recursos do Fundeb


16.1 - FUNDEB 60%	0,00
16.2 - FUNDEB 40%	0,00
17- Despesas custeadas com o 'superavit' financeiro do exercício ante	
17.1 - FUNDEB 60%	0,00
17.2 - FUNDEB 40%	0,00

18- Total das deduções consideradas para fins de limite do Fundeb (16+17)

INDICADORES DO FUNDEB

	VALOR
19- Total das despesas do FUNDEB para fins de limites (15-18)	10.469.724,33
19.1 - Mínimo de 60% do FUNDEB na remuneração do Magistério (13-(16.1+17.1))/((11)x100)%	61,79

[Handwritten signatures and marks]



19.2 - Máximo de 40% dem despesa com MDE, que não remuneração do magistério
 (14-(16.2+17.2))/((11)x100)%

19.3 - Máximo de 5% não aplicado no exercício (100-(19.1+19.2))%

CONTROLE DA UTILIZAÇÃO DE RECURSOS NO EXERCÍCIO SUBSEQUENTE

20-Recurros recebidos do fundeb em 2018 que não foram utilizados
 21-Despesas custeadas com o saldo do item 20 até o
 1º trimestre de 2019

	VALOR	
	0,00	
	0,00	

MANUTENÇÃO E DESENVOLVIMENTO DO ENSINO - DESPESAS CUSTEADAS COM A RECEITA RESULTANTE DE IMPOSTOS E RECURSOS DO FUNDEB

DESPESAS COM AÇÕES TÍPICAS DE MDE	DOTAÇÃO INICIAL	DOTAÇÃO ATUALIZADA (d)	DESPESAS EMPENHADAS		DESPESAS LIQUIDADAS	
			ATÉ O BIMESTRE (e)	% (f)=(e/d)x100	ATÉ O BIMESTRE (g)	% (h)=(g/d)x100
22-Educação infantil	2.013.200,00	1.873.200,00	1.176.597,21	62,81	1.176.597,21	62,81
22.1 - Creche	0,00	0,00	0,00	0,00	0,00	0,00
22.1.1 - Despesas custeadas com recursos do FUNDEB	0,00	0,00	0,00	0,00	0,00	0,00
22.1.2 - Despesas custeadas com outros recursos de impostos	0,00	0,00	0,00	0,00	0,00	0,00
22.2 - Pré-escola	2.013.200,00	1.873.200,00	1.176.597,21	62,81	1.176.597,21	62,81
22.2.1 - Despesas custeadas com recursos do FUNDEB	1.993.200,00	1.853.200,00	1.176.597,21	63,49	1.176.597,21	63,49
22.2.2 - Despesas custeadas com outros recursos de impostos	20.000,00	20.000,00	0,00	0,00	0,00	0,00
23-Ensino fundamental	18.228.800,00	18.542.846,00	11.686.139,68	63,02	11.360.869,78	61,27
23.1 - Despesas custeadas com recursos do Fundeb	18.218.800,00	18.532.846,00	11.686.139,68	63,06	11.360.869,78	61,30
23.2 - Despesas custeadas com outros recursos de impostos	10.000,00	10.000,00	0,00	0,00	0,00	0,00
24-Ensino médio	50.000,00	50.000,00	0,00	0,00	0,00	0,00
25-Ensino superior	0,00	0,00	0,00	0,00	0,00	0,00
26-Ensino profissional não integrado ao ensino regular	0,00	0,00	0,00	0,00	0,00	0,00
27-outras	3.010.600,00	3.146.600,00	2.036.905,26	64,73	1.871.651,21	59,48
28 - Total de despesas com ações típicas de	23.302.600,00	23.612.646,00	14.899.642,15	63,10	14.409.118,20	61,02
MDE (22+23+24+25+26+27)						

DEDUÇÕES CONSIDERADAS PARA FINS DO LIMITE CONSTITUCIONAL

VALOR

29-Resultado líquido das transferências do Fundeb = (12)

30-Despesas custeadas com a complementação do Fundeb no exercício

3.598.384,27
 5.656.848,17

Publicado Conforme
 Art. 5º da Lei M.F.A.
 Em: 20/08/2019

Folha nº 027
 Processo nº 1
 ASS: Sugama

32-Despesas custeadas com superavit financeiro do exercicio anterior de outros recursos 0,00 |
 33-Restos a pagar inscritos no exercicio sem disponibilidade financeira, de recursos de impostos vinculados ao ensino 0,00 |
 34-Cancelamento no exercicio de restos a pagar inscritos com dispon. de recursos de impostos vinculados ao ensino = (45j) 0,00 |

35-Total das deduções para fins do limite constitucional(29+30+31+32+33+34+35) 9.255.232,44 |

36-Total das despesas para fins de limite ((22 + 23) - 36) 3.282.234,55 |

37-Percentual de aplicação em MDE sobre a receita líquida de impostos ((37)/(3) x 100)% 20,41
 - Limite constitucional 25%

OUTRAS INFORMAÇÕES PARA CONTROLE

OUTRAS DESPESAS CUSTEADAS COM RECEITAS ADICIONAIS PARA FINANCIAMENTO DO ENSINO	DOTAÇÃO INICIAL	DOTAÇÃO ATUALIZADA (d)	DESPESAS EMPENHADAS		DESPESAS LIQUIDADAS	
			ATE O BIMESTRE (e)	% (f)=(e/d)x100	ATE O BIMESTRE (g)	% (h)=(g/d)x100
38 - Despesas custeadas com a aplicação financeira de outros recursos de impostos vinculados ao ensino	0,00	0,00	0,00	0,00	0,00	0,00
39 - Despesas custeadas com a contribuição social do salário-educação	0,00	0,00	0,00	0,00	0,00	0,00
40 - Despesas custeadas com operações de crédito	0,00	0,00	0,00	0,00	0,00	0,00
41 - Despesas custeadas com outras receitas para financiamento do en	3.927.300,00	3.656.700,00	1.263.116,28	34,54	954.342,07	26,10
42 - Total das outras despesas custeadas com receitas adicionais para financiamento do ensino (39+40+41+42)	3.927.300,00	3.656.700,00	1.263.116,28	34,54	954.342,07	26,10
43 - Total geral das despesas com educação (44)=(28+43)	27.229.900,00	27.269.346,00	16.162.758,43	59,27	15.363.460,27	56,34

RESTOS A PAGAR INSCRITOS COM DISPONIBILIDADE FINANCEIRA
 DE RECURSOS DE IMPOSTOS VINCULADOS AO ENSINO

SALDO ATÉ O BIMESTRE
 CANCELADO EM 2019 (j)

[Handwritten signatures and stamps]

Publicado Conforme
 Art. 5º da Lei nº 1.312/2019
 Em 20/08/2019

44 - Restos a pagar de despesas com MDE
 44.1 - Executadas com recursos de impostos vinculados ao ensino
 44.2 - Executadas com recursos do FUNDEB

144.570,01 | 0,00 |
 105.726,53 | 49,04 |
 38.843,48 | 61,50 |

CONTROLE DA DISPONIBILIDADE FINANCEIRA

	FUNDEB	SALÁRIO EDUCAÇÃO
45-DISPONIBILIDADE FINANCEIRA EM 31 DE DEZEMBRO DE 2018	971.347,82	2.346,20
46-(+) INGRESSO DE RECURSOS ATÉ O BIMESTRE	12.297.003,83	340.222,28
47-(-) PAGAMENTOS EFETUADOS ATÉ O BIMESTRE	0,00	0,00
47.1-(-) Orçamento do exercício	11.106.471,33	335.550,94
47.2-(-) Restos a pagar	0,00	0,00
48-(+) RECEITA DE APLICAÇÃO FINANCEIRA DOS RECURSOS ATÉ O BIMESTRE	21.135,48	0,00
49-(=)DISPONIBILIDADE FINANCEIRA ATÉ O BIMESTRE	2.183.015,80	7.017,54
51-(+) Ajustes	0,00	0,00
51.1 - Retenções	0,00	0,00
51.2 - Conciliação bancária	0,00	0,00
52-(=)SALDO FINANCEIRO CONCILIADO	0,00	0,00

FONTE: SISTEMA: Aspec Informática - UNIDADE RESPONSÁVEL: Prefeitura Municipal de Floresta do Araguaia - DATA DA EMISSÃO: 26/09/2019 - HORA DA EMISSÃO: 11:05:15

Notas: Limites mínimos anuais a serem cumpridos no encerramento do exercício

Art. 21. Inciso 2º, Lei 11.494/2007: Até 5% dos recursos recebidos à conta dos fundos, inclusive relativos à complementação da união recebidos nos termos do Inciso 1º do art. 6º desta Lei, poderão ser utilizados no 1º trimestre do exercício imediatamente subsequente, mediante abertura de crédito adicional.

Caput do Artigo 212 da CF/1988.

Os valores referentes à parcela dos restos a pagar inscritos em disponibilidade financeira vinculada à educação deverão ser informadas somente no RREO do último bimestre do exercício.

Limites mínimos anuais a serem cumpridos no encerramento do exercício, no âmbito de atuação prioritária, conforme LDB, art. 11, V.

Nos cinco primeiros bimestres do exercício o acompanhamento poderá ser feito com base na despesa empenhada ou na despesa liquidada. No último bimestre do exercício, o valor deverá corresponder ao total da despesa empenhada.

Essa coluna poderá ser apresentada somente no último bimestre.

Folha nº 028
 Processo nº 1
 ASS: *Seymora*

Publicado Conforme
 Art. 37 da L.O. 157/97
 EM 26/09/2019

[Handwritten signatures and stamps]

RELATORIO RESUMIDO DA EXECUÇÃO ORÇAMENTÁRIA
DEMONSTR. DAS RECEITAS E DESPESAS
COM MANUTENÇÃO E DESENV. DO ENSINO - MDE
ORÇAMENTOS FISCAL E DA SEGURIDADE SOCIAL
4º bimestre de 2019 (Julho a Agosto)

Folha nº	029
Processo nº	1
ASS:	Suzanna

ADELJO DOS SANTOS DE SOUSA
PREFEITO

RENEBEKS MARTINS GOMES
CONTAADOR

ANTONIO FERREIRA DE SOUZA
SECRETARIO DE ADMINISTRAÇÃO E FINANÇAS

AIROHN-NOGUEIRA PUL
CONTROLADOR INTERNO

Antônio Ferreira de Souza
Sec. Mun. De Adm. e Finanças
PORTARIA Nº 005/2017

Airohn Nogueira Pul
Controlador Interno
Decreto nº 048 de 12/06/11

Publicado Conforme
Art. 37 da LOMFPA
Em 21/07/2019

RREO - ANEXO 12 (LC 141/2012, art.35)

R\$ 1,00

Folha nº 030
 Processo nº 1
 ASS: *Suspensão*

RECEITAS PARA APURAÇÃO DA APLICAÇÃO EM AÇÕES E SERVIÇOS PÚBLICOS DE SAÚDE	PREVISÃO	PREVISÃO	RECEITAS REALIZADAS		%
	INICIAL	ATUALIZADA	ATE O BIMESTRE	(b/a)x100	
		(a)	(b)		
RECEITAS DE IMPOSTOS LÍQUIDA (I)	4.685.200,00	4.685.200,00	1.022.623,27	21,83	
Imposto Predial e Territorial Urbano - IPTU	524.000,00	524.000,00	40.987,50	7,82	
Imposto Sobre Transmissão de Bens Intervivos - ITBI	578.000,00	578.000,00	144.702,90	25,04	
Imposto Sobre Serviços de Qualquer Natureza - ISS	1.850.000,00	1.850.000,00	399.548,08	21,60	
Imposto de Renda Retido na Fonte - IRRF	1.606.000,00	1.606.000,00	414.144,48	25,79	
Multas, Juros de Mora e Outros Encargos de Impostos	71.900,00	71.900,00	23.240,31	32,32	
Divida Ativa de Impostos	33.700,00	33.700,00	0,00	0,00	
Multas, Juros de Mora e Outros Encargos da Divida Ativa	21.600,00	21.600,00	0,00	0,00	
RECEITAS DE TRANSFERÊNCIAS CONSTITUCIONAIS E LEGAIS (II)	24.886.496,00	24.886.496,00	15.060.260,50	60,52	
Cota Parte FPM	13.903.976,00	13.903.976,00	9.983.731,44	71,80	
Cota Parte ITR	32.400,00	32.400,00	6.945,36	21,44	
Cota Parte IPVA	432.000,00	432.000,00	270.497,56	62,62	
Cota Parte ICMS	9.978.120,00	9.978.120,00	4.669.715,83	46,80	
Cota Parte IPI - Exportação	432.000,00	432.000,00	129.370,31	29,95	
Compensações Financeiras Provenientes de Impostos e Transferências Constitucionais	108.000,00	108.000,00	0,00	0,00	
Desoneração ICMS LC 87/97	108.000,00	108.000,00	0,00	0,00	
Outras	0,00	0,00	0,00	0,00	
TOTAL DE RECEITAS PARA APLICAÇÃO DA APLICAÇÃO EM AÇÕES E SERVIÇOS PÚBLICOS DE SAÚDE(III) = I+II	29.571.696,00	29.571.696,00	16.082.883,77	54,39	

Publicado Conforme
 Art. 21 da Lei nº 1.174
 Em 10/08/2019

RECEITAS ADICIONAIS PARA FINANCIAMENTO DA SAÚDE	PREVISÃO	PREVISÃO	RECEITAS REALIZADAS		%
	INICIAL	ATUALIZADA	ATE O BIMESTRE	(d/c)*100	
		(c)	(d)		
TRANSFERÊNCIAS DE RECURSOS DO SISTEMA ÚNICO DE SAÚDE - SUS	14.734.800,00	14.734.800,00	2.617.441,92	17,76	
Provenientes da União	14.039.200,00	14.039.200,00	2.608.365,49	18,58	
Provenientes do Estado	654.000,00	654.000,00	0,00	0,00	
Provenientes de outros Municípios	0,00	0,00	0,00	0,00	
Outras Receitas do SUS	41.600,00	41.600,00	9.076,43	21,82	
TRANSFERÊNCIAS VOLUNTÁRIAS	1.026.923,36	1.026.923,36	0,00	0,00	
RECEITAS DE OPERAÇÕES DE CRÉDITO VINCULADAS A SAÚDE	0,00	0,00	0,00	0,00	

Folha nº 034
 Processo nº 1
 ASS: *Suzanne*

OUTRAS RECEITAS PARA FINANCIAMENTO DA SAÚDE

TOTAL DE RECEITAS ADICIONAIS PARA FINANCIAMENTO DA SAÚDE

0,00 | 0,00 | 0,00 | 0,00 | 15.761.723,36 | 15.761.723,36 | 2.617.441,92 | 16,61

DESPESAS COM SAÚDE
 (por grupo de natureza de despesa)

	DOTAÇÃO INICIAL	DOTAÇÃO ATUALIZADA (e)	DESPESAS EMPENHADAS		DESPESAS LIQUIDADAS	
			ATE O BIMESTRE (f)	% (f/e) x 100	ATE O BIMESTRE (g)	% (g/e) x 100
DESPESAS CORRENTES	14.728.100,00	14.973.914,00	6.760.273,33	45,15	5.937.900,76	39,65
Pessoal e Encargos Sociais	7.538.300,00	7.524.700,00	3.579.149,17	47,57	3.579.149,17	47,57
Juros e Encargos da Dívida	0,00	0,00	0,00	0,00	0,00	0,00
Outras Despesas Correntes	7.189.800,00	7.449.214,00	3.181.124,16	42,70	2.358.751,59	31,66
DESPESAS DE CAPITAL	953.800,00	1.043.800,00	481.061,36	46,09	274.774,00	26,32
Investimentos	953.800,00	1.043.800,00	481.061,36	46,09	274.774,00	26,32
Inversões Financeiras	0,00	0,00	0,00	0,00	0,00	0,00
Amortização de Dívidas	0,00	0,00	0,00	0,00	0,00	0,00
TOTAL DAS DESPESAS COM SAÚDE (IV)	15.681.900,00	16.017.714,00	7.241.334,69	45,21	6.212.674,76	38,79

DESPESAS COM SAÚDE NÃO COMPUTADAS PARA FINS DE APURAÇÃO DO PERCENTUAL MÍNIMO

	DOTAÇÃO INICIAL	DOTAÇÃO ATUALIZADA	DESPESAS EMPENHADAS		DESPESAS LIQUIDADAS	
			ATE O BIMESTRE (h)	% (h/IVf) x 100	ATE O BIMESTRE (i)	% (i/IVg) x 100
DESPESAS COM INATIVOS E PENSIONISTAS	0,00	0,00	0,00	0,00	0,00	0,00
DESPESAS COM ASSISTÊNCIA À SAÚDE QUE NÃO ATENDE AO PRINCÍPIO DE ACESSO UNIVERSAL	0,00	0,00	0,00	0,00	0,00	0,00

DESPESAS CUSTEADAS COM OUTROS RECURSOS

 Recursos de Transferências do Sistema Único de Saúde - SUS

 Recursos de Operações de Crédito

 Outros Recursos

OUTRAS AÇÕES E SERVIÇOS NÃO COMPUTADOS

 RESTOS A PAGAR INSCRITOS NO EXERCÍCIO SEM DISPONIBILIDADE FINANCEIRA

 DE RECURSOS PRÓPRIOS VINCULADOS

 DESPESAS CUSTEADAS COM DISPONIBILIDADE DE CAIXA VINCULADA AOS RESTOS


 A PAGAR CANCELADOS

DESPESAS CUSTEADAS COM RECURSOS VINCULADOS A PARCELA DO PERCENTUAL MÍNIMO

Recursos de Transferências do Sistema Único de Saúde - SUS	8.211.323,36	8.461.137,36	4.548.033,83	53,75	3.800.461,26	44,92
Recursos de Operações de Crédito	7.564.823,36	7.814.637,36	4.194.149,01	53,67	3.446.576,44	44,10
Outros Recursos	0,00	0,00	0,00	0,00	0,00	0,00
OUTRAS AÇÕES E SERVIÇOS NÃO COMPUTADOS	646.500,00	646.500,00	353.884,82	54,74	353.884,82	54,74
RESTOS A PAGAR INSCRITOS NO EXERCÍCIO SEM DISPONIBILIDADE FINANCEIRA	0,00	0,00	0,00	0,00	0,00	0,00
DE RECURSOS PRÓPRIOS VINCULADOS	746.906,86	746.906,86	746.906,86	10,31	0,00	0,00
DESPESAS CUSTEADAS COM DISPONIBILIDADE DE CAIXA VINCULADA AOS RESTOS	0,00	0,00	0,00	0,00	0,00	0,00
A PAGAR CANCELADOS	0,00	0,00	0,00	0,00	0,00	0,00
DESPESAS CUSTEADAS COM RECURSOS VINCULADOS A PARCELA DO PERCENTUAL MÍNIMO	0,00	0,00	0,00	0,00	0,00	0,00

[Handwritten signatures]

Publicado Conforme Art. 9º da Lei nº 1.000/2019
 Em: 10/08/2019
[Handwritten signature]



QUE NÃO FOI APLICADA EM AÇÕES E SERVIÇOS DE EM EXERCÍCIOS ANTERIORES	0,00	0,00	0,00	0,00	0,00	0,00	0,00
TOTAL DAS DESPESAS COM NÃO COMPUTADAS (V)	8.958.230,22	9.208.044,22	5.294.940,69	57,50	3.800.461,26	41,27	
TOTAL DAS DESPESAS COM AÇÕES E SERVIÇOS PÚBLICOS DE SAÚDE (VI)=(IV-V)	6.723.669,78	6.809.669,78	1.946.394,00	28,58	2.412.213,50	35,42	

PERCENTUAL DE APLICAÇÃO EM AÇÕES E SERVIÇOS PÚBLICOS DE SAÚDE SOBRE A RECEITAS DE IMPOSTOS
 LÍQ. E TRANSF. CONSTITUC. E LEGAIS - (VII%)=(VI/(IIIb)*100 - LIMITE CONSTITUCIONAL 15% 15,00
 VALOR REFERENTE A DIFERENÇA ENTRE O VALOR EXECUTADO E O LIMITE MÍNIMO
 CONSTITUCIONAL (VI*(h ou i) - (15*IIIb)/100) -219,07

EXECUÇÃO DE RESTOS A PAGAR NÃO PROCESSADOS COM DISPONIBILIDADE DE CAIXA

	INSCRITOS	CANCELADOS/ PRESCRITOS	PAGOS	A PAGAR	PARCELA CONSIDERADA NO LIMITE
--	-----------	---------------------------	-------	---------	-------------------------------------

Inscritos em 2018	0,00	0,00	0,00	0,00	0,00
Inscritos em 2017	0,00	0,00	0,00	0,00	0,00
Inscritos em 2016	0,00	0,00	0,00	0,00	0,00
Inscritos em 2015	0,00	0,00	0,00	0,00	0,00
Inscritos em exercicios anteriores a 2015	0,00	0,00	0,00	0,00	0,00
TOTAL (VIII)	0,00	0,00	0,00	0,00	0,00

CONTROLE DE RESTOS A PAGAR CANCELADOS OU PRESCRITOS PARA FINS DE APLICAÇÃO
 DA DISPONIBILIDADE DE CAIXA CONFORME ART 24, PAR 1º, 2º

	RESTOS A PAGAR CANCELADOS OU PRESCRITOS			
	SALDO INICIAL	DESPESAS CUSTEADAS NO EXERC. DE REFERENCIA	SALDO FINAL (NÃO APLICADO)	
Restos a pagar cancelados ou prescritos em 2019	0,00	0,00	0,00	0,00
Restos a pagar cancelados ou prescritos em 2018	0,00	0,00	0,00	0,00
Restos a pagar cancelados ou prescritos em 2017	0,00	0,00	0,00	0,00
Restos a pagar cancelados ou prescritos em 2016	0,00	0,00	0,00	0,00
Restos a pagar cancelados ou prescritos anteriores a 2015	0,00	0,00	0,00	0,00
Total	0,00	0,00	0,00	0,00

LIMITE NÃO CUMPRIDO

[Assinaturas manuscritas]

Publicado Conforme
 Art. 37 da Lei nº 10.099/00
 Em: 10/09/2019

Folha nº 033
 Processo nº 1
 ASS: *Sergio*

Publicado Conforme
 Art. 51 da Lei nº 11.111/2017
 Em 26/09/2019
Adelino

CONTROLE DO VALOR REFERENTE AO PERCENTUAL MÍNIMO NÃO CUMPRIDO EM EXERCÍCIOS ANTERIORES PARA FINS DE APLICAÇÃO DOS RECURSOS VINCULADOS CONFORME ARTS 25 E 26	SALDO INICIAL		DESPESAS CUSTEADAS NO EXERC. DE REFERENCIA		SALDO FINAL (NÃO APLICADO)	
	INICIAL	INICIAL	EXERC. DE REFERENCIA	EXERC. DE REFERENCIA	(NÃO APLICADO)	(NÃO APLICADO)
Restos a pagar cancelados ou prescritos em 2019		0,00		0,00		0,00
Restos a pagar cancelados ou prescritos em 2018		0,00		0,00		0,00
Restos a pagar cancelados ou prescritos em 2017		0,00		0,00		0,00
Restos a pagar cancelados ou prescritos em 2016		0,00		0,00		0,00
Restos a pagar cancelados ou prescritos em exercícios anteriores a 2015		0,00		0,00		0,00
Total		0,00		0,00		0,00

DESPESAS COM SAÚDE (por subfunção)	DOTAÇÃO INICIAL		DOTAÇÃO ATUALIZADA		DESPESAS EMPENHADAS ATÉ O BIMESTRE (1)		DESPESAS LIQUIDADAS ATÉ O BIMESTRE (m)	
	INICIAL	INICIAL	ATUALIZADA	ATUALIZADA	ATÉ O BIMESTRE (1)	ATÉ O BIMESTRE (m)	% (1/total)x100	% (m/total)x100
Atenção básica	4.057.800,00	4.064.614,00	1.836.536,44	1.836.536,44	25,36	1.596.225,32	25,69	
Assistência hospitalar e ambulatorial	5.278.400,00	5.774.400,00	3.584.258,82	3.584.258,82	49,50	2.993.785,34	48,19	
suporte profilático e terapêutico	936.400,00	785.400,00	183.801,75	183.801,75	2,54	148.642,42	2,39	
Vigilância sanitária	307.800,00	311.800,00	182.066,59	182.066,59	2,51	182.066,59	2,93	
Vigilância epidemiológica	100.000,00	100.000,00	400,00	400,00	0,01	400,00	0,01	
Alimentação e nutrição	0,00	0,00	0,00	0,00	0,00	0,00	0,00	
outras subfunções	5.001.500,00	4.981.500,00	1.454.271,09	1.454.271,09	20,08	1.291.555,09	20,79	
TOTAL DE DESPESAS	15.681.900,00	16.017.714,00	7.241.334,69	7.241.334,69	100,00	6.212.674,76	100,00	

FONTE: SISTEMA: Aspec Informática - UNIDADE RESPONSÁVEL: Prefeitura Municipal de Floresta do Araguaia - DATA DA EMISSÃO: 26/09/2019 - HORA DA EMISSÃO: 11:06:10

OTM

RELATÓRIO RESUMIDO DA EXECUÇÃO ORÇAMENTÁRIA
DEMONSTRATIVO DAS RECEITAS DE IMPOSTOS E
DAS DESPESAS PROPRIAS COM SAÚDE
ORÇAMENTOS FISCAL E DA SEGURIDADE SOCIAL
4º bimestre de 2019 (Julho a Agosto)

Folha nº 034
Processo nº 1
ASS: Luizomara

ADELIO DOS SANTOS DE SOUSA
PREFEITO

RENEBEKS MARTINS GOMES
CONTADOR

ANTONIO FERREIRA DE SOUZA
SECRETÁRIO DE ADMINISTRAÇÃO E FINANÇAS

AIROHN NOGUEIRA PUL
CONTROLADOR INTERNO

Antônio Ferreira de Souza
Sec. Mun. De Adm. e Finanças
PORTARIA Nº 005/2017

Airohn Nogueira Pul
Controlador Interno
Decreto nº 048 de 12/06/17

Publicado Conforme
Art. 37 da LO 167/11
Em: 12/06/17
[Assinatura]

RREO - Anexo 13 (Lei no. 11.079 de 30.12.2004, arts 22,25 e 28)

R\$ 1,00

Folha nº 035
 Processo nº 1
 ASS: *Luizma*

IMPACTOS DAS CONTRATAÇÕES DE PPP

	SALDO TOTAL EM		REGISTROS EFETUADOS EM 2019	
	31 DE DEZEMBRO DO	EXERCÍCIO ANTERIOR	No bimestre	Até o bimestre

TOTAL DE ATIVOS

Ativos constituídos pela SPE																			
------------------------------	--	--	--	--	--	--	--	--	--	--	--	--	--	--	--	--	--	--	--

TOTAL DE PASSIVOS

Obrigações decorrentes de ativos constituídos pela SPE																			
Provisões de PPP																			
Outros passivos																			

ATOS POTENCIAIS PASSIVOS

Obrigações contratuais																			
Riscos não Provisonados																			
Garantias concedidas																			
Outros Passivos Contingentes																			

[Handwritten signatures in blue ink]

Publicado Conforme
 Art. 4º da Lei nº 10.091/2000
 Em: 10/09/2019
[Handwritten signature]


	EXERCÍCIO		CORRENTE (2019)		<2020>	<2021>	<2022>	<2023>	<2024>	<2025>	<2026>	<2027>	<2028>
	EXERCÍCIO ANTERIOR	EXERCÍCIO CORRENTE (2019)	EXERCÍCIO ANTERIOR	EXERCÍCIO CORRENTE (2019)									
Do ente federado, exceto (A) - (I)													
Das estatais não-dependentes (A)													
TOTAL DAS DESPESAS													
PPP A CONTRATAR (II)													
RECEITA CORRENTE LÍQUIDA(RCL) (III)	47.166.167,99	46.634.274,48											
TOTAL DAS DESPESAS CONSIDERADAS PARA O LIMITE (IV=I+II)													
TOTAL DAS DESPESAS/RCL(%) (V=IV/III)	0,001	0,001											

[Handwritten signature in blue ink]


Nota:

Folha nº 036
Processo nº 1
ASS: *Suzanna*

ADELIO DOS SANTOS DE SOUSA
PREFEITO



RENEBEKS MARTINS GOMES
CONTADOR



ANTONIO FERREIRA DE SOUZA
SECRETARIO DE ADMINISTRAÇÃO E FINANÇAS

Antonio Ferreira de Souza
Sec. Mun. De Adm. e Fin.
PORTARIA Nº 0057/2019

AIRON Nogueira PUL
CONTROLADOR INTERNO

Airon Nogueira Pul
Controlador Interno
Decreto 11.046 de 12/01/11

Publicado Conforme
Art. 9 da Lei nº 1.412/06
EM: *[Signature]*



LRP, Art 48, Anexo XIV

R\$ 1,00

Folha nº 037
 Processo nº 1
 ASS: Surgeme

BALANÇO ORÇAMENTÁRIO		Até o Bimestre
RECEITAS		
Previsão Inicial da Receita		74.661.200,36
Previsão Atualizada da Receita		74.661.200,36
Receitas Realizadas		33.030.069,81
Deficit Orçamentário		0,00
Saldos de Exercícios Anteriores (Utilizados para créditos adicionais)		0,00
DESPESAS		
Dotação Inicial		74.661.200,36
Créditos Adicionais		0,00
Dotação Atualizada		74.661.200,36
Despesas Empenhadas		37.715.150,26
Despesas Líquidas		31.659.106,58
Despesas Pagas		28.864.159,58
Superavit Orçamentário		1.370.963,23
DESPESAS POR FUNÇÃO/SUBFUNÇÃO		
		Até o Bimestre
RECEITA CORRENTE LÍQUIDA - RCL		
		Até o Bimestre
Receita Corrente Líquida		
		46.650.527,08
RECEITAS E DESPESAS DOS REGIMES DE PREVIDÊNCIA		
		Até o Bimestre
Regime Próprio de Previdência dos Servidores Públicos-Plano Previdenciário		
Receitas Previdenciárias Realizadas (I)		0,00
Despesas Previdenciárias Líquidas (II)		0,00
Resultado Previdenciárias (III) = (I - II)		0,00
Regime Próprio de Previdência dos Servidores Públicos-Plano Financeiro		
Receitas Previdenciárias Realizadas (IV)		0,00
Despesas Previdenciárias Líquidas (V)		0,00
Resultado Previdenciário (VI) = (IV - V)		0,00

[Handwritten signature]

[Handwritten signature]

Publicado Conforme:
 Art. 6º da Lei nº 13.303/2016
 E.O. nº 10/2019
[Handwritten signature]

[Handwritten signature]

Folha nº 038
 Processo nº 1
 ASS: Suzanna

RESULTADOS NOMINAL E PRIMARIO	Meta fixada no AMF da LDO (a)	Resultado apurado até o bimestre (b)	% em relação à meta (b/a)
Resultado Nominal	0,00	2.545.045,34	0,00 %
Resultado Primário	0,00	2.578.509,36	0,00 %

RESTOS A PAGAR POR PODER E MINISTERIO PÚBLICO	Inscrição	Cancelamento o Bimestre	Até o Bimestre	Pagamento o Bimestre	Até o Bimestre	Saldo a Pagar
Poder Executivo	1.130.857,35	0,00	0,00	788.454,79	342.402,56	
Poder Legislativo	1.130.857,35	0,00	0,00	788.454,79	342.402,56	
Poder Judiciário	0,00	0,00	0,00	0,00	0,00	
Ministério Público	0,00	0,00	0,00	0,00	0,00	
RESTOS A PAGAR NÃO PROCESSADOS	23.446.084,37	15.000,00	1.036.052,74	22.395.031,63		
Poder Executivo	23.446.084,37	15.000,00	1.036.052,74	22.395.031,63		
Poder Legislativo	0,00	0,00	0,00	0,00		
Poder Judiciário	0,00	0,00	0,00	0,00		
Ministério Público	0,00	0,00	0,00	0,00		
TOTAL	24.576.941,72	15.000,00	1.824.507,53	22.752.434,19		




DESPESAS COM AÇÕES TÍPICAS DE MANUTENÇÃO E DESENVOLVIMENTO DO ENSINO	Valor Apurado Até o Bimestre	Limites Constitucionais Anuais	
		% Mínimo a Aplicar no Exercício	% Aplicado Até o Bimestre
Mínimo Anual de <25% das receitas de impostos na manutenção e desenvolvimento do Ensino	3.282.234,55	25%	20,33
Mínimo Anual de 60% do FUNDEB na Remuneração do Magistério com Ensino Fundamental e Médio	0,00	60%	0,00
Mínimo Anual de 60% do FUNDEB na Remuneração do Magistério com Educ. Infantil e Ensino Fundamental	7.611.045,64	60%	61,79
Complementação da União ao FUNDEB	5.656.848,17	0	58,54

Publicado Conforme Art. 7º da Lei nº 1.130, de 2019
 Em: 20/08/2019

Folha nº 030
 Processo nº 1
 ASS: Surgente


RECEITAS DE OPERAÇÕES DE CREDITO E DESPESAS DE CAPITAL	Valor Apurado Até		Saldo a Realizar
	o Bimestre		
Receitas de operações de Crédito	0,00		0,00
Despesa de Capital Líquida	0,00		0,00

PROJEÇÃO ATUARIAL DOS REGIMES DE PREVIDENCIA	100.º EXERCÍCIO			200.º EXERCÍCIO			350.º EXERCÍCIO		
	EXERCÍCIO	EXERCÍCIO	EXERCÍCIO	EXERCÍCIO	EXERCÍCIO	EXERCÍCIO	EXERCÍCIO	EXERCÍCIO	EXERCÍCIO
Piano Previdenciário									
Receitas Previdenciárias (I)	0,00	0,00	0,00	0,00	0,00	0,00	0,00	0,00	0,00
Despesas Previdenciárias (II)	0,00	0,00	0,00	0,00	0,00	0,00	0,00	0,00	0,00
Resultado Previdenciário (I - II)	0,00	0,00	0,00	0,00	0,00	0,00	0,00	0,00	0,00
Piano Financeiro									
Receitas Previdenciárias (IV)									
Despesas Previdenciárias (V)									
Resultado Previdenciário (IV - V)									

Publicado Conforme Art. 97 da LO 167/2019
 Em: 10/08/2019




DESPESAS COM AÇÕES E SERVIÇOS PÚBLICOS DE SAÚDE	Valor Apurado		Limites Constitucionais Anuais	
	Até o Bimestre		% Mínimo a Aplicar no Exercício	% Aplicado Até o Bimestre
Despesas com Ações e Serviço Público de saúde executadas com recursos de impostos	2.412.213,50		15,00 %	14,94 %

DESPESAS DE CARÁTER CONTINUADO DERIVADAS DE PPP	Valor Apurado no Exercício Corrente



Total das Despesas / RCL (%)

|

%

FONTE: SISTEMA: Aspec Informática - UNIDADE RESPONSÁVEL: Prefeitura Municipal de Floresta do Araguaia - DATA DA EMISSÃO: 26/09/2019 - HORA DA EMISSÃO: 11:22:26

Folha nº 010
Processo nº 1
ASS: Suspensa

ADELIO DOS SANTOS DE SOUSA
PREFEITO

RENEBEKS MARTINS GOMES
CONTADOR

ANTONIO FERREIRA DE SOUZA
SECRETARIO DE ADMINISTRAÇÃO E FINANÇAS

AIROHN NOGUEIRA PUL
CONTROLADOR INTERNO

Antônio Ferreira de Souza
Sec. Mun. De Adm. e Finanças
PORTARIA Nº 005/2019

Airohn Nogueira Pul
Controlador Interno
Decreto nº 0048 de 12/07/19

Publicado Conforme
Art 91 da L.O. nº 157/97
Em: 26/09/2019

[Handwritten signature]