

**DECLARAÇÃO DE PUBLICAÇÃO DO
RELATÓRIO RESUMIDO DA EXECUÇÃO ORÇAMENTÁRIA**

DECLARO, sob penas da Lei, que o **Relatório Resumido de Execução Orçamentária (RREO)** da Prefeitura Municipal de Floresta do Araguaia, Estado do Pará, relativo ao 4.º Bimestre de 2018, foi publicado em 31/07/2018, no **MURAL** da Prefeitura Municipal, contendo os elementos exigido no artigo 52 da Lei Complementar n.º 101, de 4 de maio de 2000.

Floresta do Araguaia-Pará, 28 de setembro de 2018.


ADELIO DOS SANTOS DE SOUSA
PREFEITO

Publicado Conforme
Art. 37 da L.O.M.F.A.
Em: 28/09/2018

Publicado Conforme
 Art. 37 da L.O.M.F.A.
 Em 27/07/2018

RREO - ANEXO I (LRF, Art. 52, inciso I, alínea 'a' e 'b' do inciso II e § 1º.)

R\$ 1,00

RECEITAS ORÇAMENTÁRIAS	PREVISÃO INICIAL	PREVISÃO ATUALIZADA (a)	RECEITAS REALIZADAS				SALDO A REALIZAR (a-c)
			NO BIMESTRE (b)	% b/a	ATÉ O BIMESTRE (c)	% c/a	
RECEITAS (exceto intra-orçamentárias) (1)	68.063.976,00	68.063.976,00	8.988.128,50	13,21	32.331.622,74	47,50	35.732.353,26
RECEITAS CORRENTES	62.069.976,00	62.069.976,00	8.377.452,34	13,50	31.527.077,66	50,79	30.542.898,34
IMPOSTOS, TAXAS E CONTRIBUIÇÕES DE MELHORIA	3.342.600,00	3.342.600,00	336.811,19	10,08	1.637.394,29	48,99	1.705.205,71
Impostos	2.829.600,00	2.829.600,00	319.689,58	11,30	1.484.415,40	52,46	1.345.184,60
Taxas	426.600,00	426.600,00	17.121,61	4,01	127.978,89	30,00	298.621,11
Contribuição de melhoria	86.400,00	86.400,00	0,00	0,00	25.000,00	28,94	61.400,00
CONTRIBUIÇÕES	345.600,00	345.600,00	162.163,20	46,92	577.691,91	167,16	-232.091,91
Contribuições sociais	0,00	0,00	0,00	0,00	0,00	0,00	0,00
Contribuições econômicas	0,00	0,00	0,00	0,00	0,00	0,00	0,00
Contribuição para entidades privadas de serviços social e de formação profissional.	0,00	0,00	0,00	0,00	0,00	0,00	0,00
Contribuição para o custeio do serviço de iluminação pública	345.600,00	345.600,00	162.163,20	46,92	577.691,91	167,16	-232.091,91
RECEITA PATRIMONIAL	918.000,00	918.000,00	23.599,00	2,57	81.239,76	8,85	836.760,24
Exploração do Patrimônio Imobiliário do Estado	43.200,00	43.200,00	0,00	0,00	0,00	0,00	43.200,00
Valores mobiliários	820.800,00	820.800,00	23.599,00	2,88	80.818,68	9,85	739.981,32
Delegação de serviços Públicos mediante concessão, Permissão, Autorização ou Licença.	0,00	0,00	0,00	0,00	0,00	0,00	0,00
Exploração de Recursos Naturais.	0,00	0,00	0,00	0,00	0,00	0,00	0,00
Exploração do Patrimônio Intangível.	0,00	0,00	0,00	0,00	0,00	0,00	0,00
Cessão de direitos.	0,00	0,00	0,00	0,00	0,00	0,00	0,00
Demais Receitas Patrimoniais.	54.000,00	54.000,00	0,00	0,00	421,08	0,78	53.578,92
RECEITA AGROPECUÁRIA	0,00	0,00	0,00	0,00	0,00	0,00	0,00
RECEITA INDUSTRIAL	0,00	0,00	0,00	0,00	0,00	0,00	0,00
RECEITA DE SERVIÇOS	140.400,00	140.400,00	0,00	0,00	1.029,88	0,73	139.370,12
Serviços Administrativos e Comerciais Gerais	54.000,00	54.000,00	0,00	0,00	710,17	1,32	53.289,83
Serviços e Atividades Referentes à Navegação e ao Transporte	0,00	0,00	0,00	0,00	0,00	0,00	0,00
Serviços e Atividades Referentes à Saúde	0,00	0,00	0,00	0,00	0,00	0,00	0,00
Serviços e Atividades Financeiras	0,00	0,00	0,00	0,00	0,00	0,00	0,00
OUTROS SERVIÇOS	86.400,00	86.400,00	0,00	0,00	319,71	0,37	86.080,29
TRANSFERÊNCIAS CORRENTES	57.248.176,00	57.248.176,00	7.848.312,51	13,71	29.209.040,64	51,02	28.039.135,36

Antônio Ferreira de Souza
 Sec. Mun. De Adm. e Finanças
 PORTARIA Nº 005/2017

Antônio Nogueira Pul
 Controlador Interno
 Decreto nº 048 de 12/01/17

Publicado Conforme
 Art. 37 da L.O. M.F.A.
 Em: 20/08/2018

Transferências da União e de suas Entidades	21.914.896,00	21.914.896,00	4.255.023,70	19,42	13.608.133,27	62,10	8.306.762,73
Transferências dos Estados e do Distrito Federal e de suas Entidades	9.870.120,00	9.870.120,00	1.051.628,58	10,65	3.853.422,73	39,04	6.016.697,27
Transferências dos Municípios e de suas Entidades	108.000,00	108.000,00	0,00	0,00	0,00	0,00	108.000,00
Transferências de Instituições Privadas	0,00	0,00	0,00	0,00	0,00	0,00	0,00
Transferências de Outras Instituições Públicas	25.355.160,00	25.355.160,00	2.541.660,23	10,02	11.747.484,64	46,33	13.607.675,36
Transferências do Exterior	0,00	0,00	0,00	0,00	0,00	0,00	0,00
Transferências de Pessoas Físicas	0,00	0,00	0,00	0,00	0,00	0,00	0,00
Transferências Provenientes de Depósitos Não Identificados	0,00	0,00	0,00	0,00	0,00	0,00	0,00
OUTRAS RECEITAS CORRENTES	75.200,00	75.200,00	6.566,44	8,73	20.681,18	27,50	54.518,82
Multas Administrativas, Contratuais e Judiciais	21.600,00	21.600,00	6.566,44	30,40	20.681,18	95,75	918,82
Indenizações, Restituições e Ressarcimentos	37.400,00	37.400,00	0,00	0,00	0,00	0,00	37.400,00
Bens, Direitos e Valores Incorporados ao Patrimônio Público	0,00	0,00	0,00	0,00	0,00	0,00	0,00
Demais Receitas Correntes	16.200,00	16.200,00	0,00	0,00	0,00	0,00	16.200,00
RECEITAS DE CAPITAL	5.994.000,00	5.994.000,00	610.676,16	10,19	804.545,08	13,42	5.189.454,92
OPERAÇÕES DE CRÉDITO	0,00	0,00	0,00	0,00	0,00	0,00	0,00
Operações de crédito - Mercado Interno	0,00	0,00	0,00	0,00	0,00	0,00	0,00
Operações de crédito - Mercado Externo	0,00	0,00	0,00	0,00	0,00	0,00	0,00
ALIENAÇÃO DE BENS	0,00	0,00	0,00	0,00	0,00	0,00	0,00
Alienação de Bens Móveis	0,00	0,00	0,00	0,00	0,00	0,00	0,00
Alienação de Bens Imóveis	0,00	0,00	0,00	0,00	0,00	0,00	0,00
Alienação de Bens Intangíveis	0,00	0,00	0,00	0,00	0,00	0,00	0,00
AMORTIZAÇÕES DE EMPRÉSTIMOS	0,00	0,00	0,00	0,00	0,00	0,00	0,00
TRANSFERÊNCIAS DE CAPITAL	5.994.000,00	5.994.000,00	610.676,16	10,19	804.545,08	13,42	5.189.454,92
Transferências da União e de suas Entidades	4.374.000,00	4.374.000,00	40.676,16	0,93	188.045,08	4,30	4.185.954,92
Transferências dos Estados e do Distrito Federal e de suas Entidades	1.620.000,00	1.620.000,00	570.000,00	35,19	616.500,00	38,06	1.003.500,00
Transferências dos Municípios e de suas Entidades	0,00	0,00	0,00	0,00	0,00	0,00	0,00
Transferências de Instituições Privadas	0,00	0,00	0,00	0,00	0,00	0,00	0,00
Transferências de Outras Instituições Públicas	0,00	0,00	0,00	0,00	0,00	0,00	0,00
Transferências do Exterior	0,00	0,00	0,00	0,00	0,00	0,00	0,00
Transferências de Pessoas Físicas	0,00	0,00	0,00	0,00	0,00	0,00	0,00
Transferências Provenientes de Depósitos Não Identificados	0,00	0,00	0,00	0,00	0,00	0,00	0,00
OUTRAS RECEITAS DE CAPITAL	0,00	0,00	0,00	0,00	0,00	0,00	0,00
Integralização do Capital Social	0,00	0,00	0,00	0,00	0,00	0,00	0,00
Remuneração das Disponibilidades do Tesouro	0,00	0,00	0,00	0,00	0,00	0,00	0,00

Decreto nº 948 de 12/08/17
 Arnon Nogueira Pul
 Controle Interno

Antônio Ferreira de Souza
 Sec. Mun. De Adm. e Finanças
 PORTARIA Nº 005/2017

Publicado Conforme
 Art. 37 da L.O.M.F.A.
 Em 20/08/2018

Aldeci

Aldeci

DESPESAS DE CAPITAL	10.152.800,00	10.034.134,94	1.803.179,71	5.031.108,64	5.003.026,30	660.287,11	1.747.087,29	8.287.047,65	1.718.235,82	3.284.021,35
Investimentos	9.616.300,00	9.607.634,94	1.689.163,94	4.652.425,47	4.955.209,47	546.271,34	1.368.404,12	8.239.230,82	1.339.552,65	3.284.021,35
Amortização de dívida	536.500,00	426.500,00	114.015,77	378.683,17	47.816,83	114.015,77	378.683,17	47.816,83	378.683,17	0,00
Reserva de contingenci	210.000,00	10.000,00	0,00	0,00	10.000,00	0,00	0,00	10.000,00	0,00	0,00
DESPESAS (intra-orçamentárias) (IX)	0,00	0,00	0,00	0,00	0,00	0,00	0,00	0,00	0,00	0,00

SUBTOTAL DAS DESPESAS(X)=(VIII+IX)	68.063.976,00	75.973.774,27	13.065.642,24	54.157.630,64	21.816.143,63	7.354.500,76	29.113.712,05	46.860.062,22	28.074.987,44	25.043.918,59
------------------------------------	---------------	---------------	---------------	---------------	---------------	--------------	---------------	---------------	---------------	---------------

AMORTIZAÇÃO DA DÍVIDA										
REFINANCIAMENTO (XI)										
AMORT. DA DÍVIDA INT										
Dívida mobiliária										
Outras dívidas										
AMORT. DA DÍVIDA EXT										
Dívida mobiliária										
Outras dívidas										

SUBTOTAL COM REFINANCIAMENTO (XII)=(X+XI)	68.063.976,00	75.973.774,27	13.065.642,24	54.157.630,64	21.816.143,63	7.354.500,76	29.113.712,05	46.860.062,22	28.074.987,44	25.043.918,59
SUPERAVIT (XIII)	-	-	-	-	-	-	-	-	-	-

TOTAL (XIV)=(XII+XIII)	68.063.976,00	75.973.774,27	13.065.642,24	54.157.630,64	21.816.143,63	7.354.500,76	29.113.712,05	46.860.062,22	28.074.987,44	25.043.918,59
Reserva do RPPS	0,00	0,00	0,00	0,00	0,00	0,00	0,00	0,00	0,00	0,00

RECEITAS ORÇAMENTÁRIAS	PREVISÃO INICIAL	PREVISÃO ATUALIZADA (a)	RECEITAS REALIZADAS		SALDO A REALIZAR (a-c)		
			NO BIMESTRE (b)	% b/a		ATÉ O BIMESTRE (c)	% c/a
RECEITAS (intra-orçamentárias) (II)	0,00	0,00	0,00	13,12	0,00	47,50	0,00
RECEITAS CORRENTES	0,00	0,00	0,00	0,00	0,00	0,00	0,00
IMPOSTOS, TAXAS E CONTRIBUIÇÕES DE MELHORIA	0,00	0,00	0,00	0,00	0,00	0,00	0,00
Impostos	0,00	0,00	0,00	0,00	0,00	0,00	0,00
Taxas	0,00	0,00	0,00	0,00	0,00	0,00	0,00

Antônio Ferreira de Souza
 Sec. Mun. De Adm. e Finanças
 PORTARIA Nº 005/2017

Antônio Nogueira Pul
 Controlador Interno
 Decreto nº 048 de 12/03/17

Publicado Conforme
 Art. 37 da L.O.M.F.A.
 Em: 20/08/2018

Contribuição de melhoria	0,00	0,00	0,00	0,00	0,00	0,00	0,00	0,00	0,00	0,00	0,00	0,00	0,00
CONTRIBUIÇÕES	0,00	0,00	0,00	0,00	0,00	0,00	0,00	0,00	0,00	0,00	0,00	0,00	0,00
Contribuições sociais	0,00	0,00	0,00	0,00	0,00	0,00	0,00	0,00	0,00	0,00	0,00	0,00	0,00
Contribuições econômicas	0,00	0,00	0,00	0,00	0,00	0,00	0,00	0,00	0,00	0,00	0,00	0,00	0,00
Contribuição para entidades privadas de serviço social e de formação profissional.	0,00	0,00	0,00	0,00	0,00	0,00	0,00	0,00	0,00	0,00	0,00	0,00	0,00
Contribuição para o custeio do serviço de iluminação pública	0,00	0,00	0,00	0,00	0,00	0,00	0,00	0,00	0,00	0,00	0,00	0,00	0,00
RECEITA PATRIMONIAL	0,00	0,00	0,00	0,00	0,00	0,00	0,00	0,00	0,00	0,00	0,00	0,00	0,00
Exploração do Patrimônio Imobiliário do Estado	0,00	0,00	0,00	0,00	0,00	0,00	0,00	0,00	0,00	0,00	0,00	0,00	0,00
Valores mobiliários	0,00	0,00	0,00	0,00	0,00	0,00	0,00	0,00	0,00	0,00	0,00	0,00	0,00
Delegação de Serviços Públicos Mediante Concessão, Permissão, Autorização ou Licença.	0,00	0,00	0,00	0,00	0,00	0,00	0,00	0,00	0,00	0,00	0,00	0,00	0,00
Exploração de Recursos Naturais.	0,00	0,00	0,00	0,00	0,00	0,00	0,00	0,00	0,00	0,00	0,00	0,00	0,00
Exploração do Patrimônio Intangível.	0,00	0,00	0,00	0,00	0,00	0,00	0,00	0,00	0,00	0,00	0,00	0,00	0,00
Cessão de Direitos.	0,00	0,00	0,00	0,00	0,00	0,00	0,00	0,00	0,00	0,00	0,00	0,00	0,00
Demais Receitas Patrimoniais.	0,00	0,00	0,00	0,00	0,00	0,00	0,00	0,00	0,00	0,00	0,00	0,00	0,00
RECEITA AGROPECUÁRIA	0,00	0,00	0,00	0,00	0,00	0,00	0,00	0,00	0,00	0,00	0,00	0,00	0,00
RECEITA INDUSTRIAL	0,00	0,00	0,00	0,00	0,00	0,00	0,00	0,00	0,00	0,00	0,00	0,00	0,00
RECEITA DE SERVIÇOS	0,00	0,00	0,00	0,00	0,00	0,00	0,00	0,00	0,00	0,00	0,00	0,00	0,00
Serviços Administrativos e Comerciais Gerais	0,00	0,00	0,00	0,00	0,00	0,00	0,00	0,00	0,00	0,00	0,00	0,00	0,00
Serviços e Atividades Referentes à Navegação e ao Transporte	0,00	0,00	0,00	0,00	0,00	0,00	0,00	0,00	0,00	0,00	0,00	0,00	0,00
Serviços e Atividades Referentes à Saúde	0,00	0,00	0,00	0,00	0,00	0,00	0,00	0,00	0,00	0,00	0,00	0,00	0,00
Serviços e Atividades Financeiras	0,00	0,00	0,00	0,00	0,00	0,00	0,00	0,00	0,00	0,00	0,00	0,00	0,00
Outros Serviços	0,00	0,00	0,00	0,00	0,00	0,00	0,00	0,00	0,00	0,00	0,00	0,00	0,00
TRANSFERÊNCIAS CORRENTES	0,00	0,00	0,00	0,00	0,00	0,00	0,00	0,00	0,00	0,00	0,00	0,00	0,00
Transferências da União e de suas Entidades	0,00	0,00	0,00	0,00	0,00	0,00	0,00	0,00	0,00	0,00	0,00	0,00	0,00
Transferências dos Estados e do Distrito Federal e de suas Entidades	0,00	0,00	0,00	0,00	0,00	0,00	0,00	0,00	0,00	0,00	0,00	0,00	0,00
Transferências dos Municípios e de suas Entidades	0,00	0,00	0,00	0,00	0,00	0,00	0,00	0,00	0,00	0,00	0,00	0,00	0,00
Transferências de Instituições Privadas	0,00	0,00	0,00	0,00	0,00	0,00	0,00	0,00	0,00	0,00	0,00	0,00	0,00
Transferências de Outras Instituições Públicas	0,00	0,00	0,00	0,00	0,00	0,00	0,00	0,00	0,00	0,00	0,00	0,00	0,00
Transferências do Exterior	0,00	0,00	0,00	0,00	0,00	0,00	0,00	0,00	0,00	0,00	0,00	0,00	0,00
Transferências de Pessoas Físicas	0,00	0,00	0,00	0,00	0,00	0,00	0,00	0,00	0,00	0,00	0,00	0,00	0,00
Transferências Provenientes de Depósitos Não Identificados	0,00	0,00	0,00	0,00	0,00	0,00	0,00	0,00	0,00	0,00	0,00	0,00	0,00
OUTRAS RECEITAS CORRENTES	0,00	0,00	0,00	0,00	0,00	0,00	0,00	0,00	0,00	0,00	0,00	0,00	0,00
Multas Administrativas, Contratuais e Judiciais	0,00	0,00	0,00	0,00	0,00	0,00	0,00	0,00	0,00	0,00	0,00	0,00	0,00

[Handwritten Signature]

[Handwritten Signature]
 Arlindo Moura Pul
 Controlador Interno
 Decreto nº 048 de 12/01/17

[Handwritten Signature]
 Antônio Ferreira de Souza
 Sec. Mun. De Adm. e Finanças
 PORTARIA Nº 005/2017


RELATORIO RESUMIDO DA EXECUÇÃO ORÇAMENTARIA
 BALANÇO ORÇAMENTARIO
 ORÇAMENTOS FISCAL E DA SEGURIDADE SOCIAL
 4º bimestre de 2018 (Julho a Agosto)


Publicado Conforme
 Art. 37 da L.O. M.F.A.
 Em: 20/08/2018


orçamentárias) (IX)	0,001	0,001	0,001	0,001	0,001	0,001	0,001	0,001	0,001
DESPESAS CORRENTES	0,001	0,001	0,001	0,001	0,001	0,001	0,001	0,001	0,001
DESPESAS DE CAPITAL	0,001	0,001	0,001	0,001	0,001	0,001	0,001	0,001	0,001


FONTE: SISTEMA: Aspec Informática - UNIDADE RESPONSÁVEL: Prefeitura Municipal de Floresta do Araguaia - DATA DA EMISSÃO: 28/09/2018 - HORA DA EMISSÃO: 02:05:55

Notas: (*) - No modelo da STN inexistente coluna para reduções de dotação. Por este motivo, as reduções foram deduzidas na própria coluna de 'Créditos adicionais', motivo pelo qual esta coluna poderá conter valores negativos, não sendo portanto nenhum erro ser exibido valores negativos na coluna 'Créditos adicionais'.


 ADELIO DOS SANTOS DE SOUSA
 PREFEITO


 RENERES MARTINS GOMES
 CONTADOR


 ANTONIO FERREIRA DA SOUZA
 SECRETARIO DE ADMINISTRAÇÃO E FINANÇAS


 AIROHN PUL DO NASCIMENTO
 CONTROLADOR INTERNO

Antônio Fazzara
 Sec. Mun. De Adm. e Finanças
 PORTARIA Nº 005/2018

Antônio Nogueira Pin
 Controlador Interno
 Decreto nº 049 de 12/06/17

RELATÓRIO RESUMIDO DA EXECUÇÃO ORÇAMENTÁRIA
 DEMONSTRATIVO DA EXECUÇÃO DAS DESPESAS POR FUNÇÃO/SUBFUNÇÃO
 ORÇAMENTO FISCAL E DA SEGURIDADE SOCIAL
 4º bimestre de 2018 (Julho a Agosto)

Publicado Conforme
 Art. 37 da L.O. M.F.A.
 Em: 20/08/2018

FUNÇÃO / SUBFUNÇÃO	DOTAÇÃO INICIAL	DOTAÇÃO ATUALIZADA	DESPESAS EMPENHADAS			SALDO	DESPESAS LIQUIDADAS			SALDO	INSCRITAS EM RESTOS A PAGAR NÃO PROCESSADOS
			NO BIMESTRE	ATE O BIMESTRE (b)	% (b/total)		NO BIMESTRE	ATE O BIMESTRE (d)	% (d/total)		
DESPESAS (EXCETO INTRA-ORÇAMENTARIAS) (C)	68.063.976,00	75.973.774,27	13.065.642,24	54.157.630,64	100,00	21.816.143,63	7.354.500,76	29.113.712,05	100,00	46.860.062,22	25.043.918,59
LEGISLATIVA	2.288.000,00	2.268.500,00	0,00	0,00	0,00	2.268.500,00	0,00	0,00	0,00	2.268.500,00	0,00
Ação Legislativa	2.288.000,00	2.268.500,00	0,00	0,00	0,00	2.268.500,00	0,00	0,00	0,00	2.268.500,00	0,00
ADMINISTRAÇÃO	12.227.876,00	15.605.506,32	2.950.137,04	13.056.712,30	24,11	2.548.794,02	1.325.954,40	5.505.703,00	18,91	10.099.803,32	7.551.009,30
Administração geral	12.177.876,00	15.564.506,32	2.950.137,04	13.056.712,30	24,11	2.507.794,02	1.325.954,40	5.505.703,00	18,91	10.058.803,32	7.551.009,30
Formação de Recursos Human	50.000,00	41.000,00	0,00	0,00	0,00	41.000,00	0,00	0,00	0,00	41.000,00	0,00
ASSISTENCIA SOCIAL	3.927.000,00	5.706.500,00	354.801,99	3.193.351,28	5,90	2.513.148,72	377.143,75	1.152.195,87	3,96	4.554.304,13	2.041.155,41
Assistência de Portador de	100.000,00	100.000,00	0,00	0,00	0,00	100.000,00	0,00	0,00	0,00	100.000,00	0,00
Assistência à Criança e ao	387.100,00	401.100,00	28.441,00	91.350,22	0,17	309.749,78	35.827,00	71.433,74	0,25	329.666,26	19.916,48
Assistência Comunitária	2.999.900,00	4.807.900,00	326.360,99	3.056.551,06	5,64	1.751.348,94	340.008,75	1.075.038,13	3,69	3.732.861,87	1.981.512,93
Administração geral	340.000,00	365.000,00	0,00	45.450,00	0,08	319.550,00	1.308,00	5.724,00	0,02	359.276,00	39.726,00
Demais Subfunções	100.000,00	32.500,00	0,00	0,00	0,00	32.500,00	0,00	0,00	0,00	32.500,00	0,00
SAUDE	13.550.800,00	12.270.627,06	1.636.706,71	8.852.023,47	16,34	3.418.603,59	1.938.671,51	6.223.600,97	21,38	6.047.026,09	2.628.422,50
Atenção Básica	3.833.500,00	3.132.163,32	379.579,83	1.430.485,50	2,64	1.701.677,82	380.161,62	1.162.115,86	3,99	1.970.047,46	268.369,64
Assistência Hospitalar e A	5.091.700,00	5.283.863,74	776.518,22	4.395.722,37	8,12	888.141,37	1.017.490,96	2.970.431,95	10,20	2.313.431,79	1.425.290,42
Suporte Profilático e Terra	250.000,00	260.000,00	10.325,51	251.254,48	0,46	8.745,52	54.030,10	176.413,97	0,61	83.586,03	74.840,51
Vigilância Sanitária	289.700,00	265.700,00	41.084,34	132.165,47	0,24	133.534,53	41.084,34	132.165,47	0,45	133.534,53	0,00
Vigilância Epidemiológica	100.000,00	20.000,00	0,00	0,00	0,00	20.000,00	0,00	0,00	0,00	20.000,00	0,00
Administração geral	3.815.900,00	3.193.900,00	429.198,81	2.640.319,65	4,88	553.580,35	445.904,49	1.780.397,72	6,12	1.413.502,28	859.921,93
Demais subfunções	170.000,00	115.000,00	0,00	2.076,00	0,00	112.924,00	0,00	2.076,00	0,01	112.924,00	0,00
EDUCAÇÃO	26.809.900,00	28.209.484,34	5.035.606,96	20.987.019,64	38,75	7.222.464,70	3.036.485,79	13.499.646,26	46,37	14.709.838,08	7.487.373,38
Ensino Fundamental	20.737.100,00	20.863.113,54	3.712.622,55	16.081.140,85	29,69	4.781.972,69	2.345.027,79	10.399.016,44	35,72	10.464.097,10	5.682.124,41
Ensino Médio	50.000,00	50.000,00	0,00	0,00	0,00	50.000,00	0,00	0,00	0,00	50.000,00	0,00
Educação Infantil	1.920.700,00	1.649.611,00	256.118,88	1.144.349,43	2,11	505.261,57	256.118,88	1.085.508,61	3,73	564.102,39	58.840,82
Educação de Jovens e Adult	130.000,00	90.000,00	0,00	0,00	0,00	90.000,00	0,00	0,00	0,00	90.000,00	0,00
Educação Especial	298.900,00	148.900,00	0,00	0,00	0,00	148.900,00	0,00	0,00	0,00	148.900,00	0,00
Administração geral	2.641.200,00	4.425.859,80	1.015.281,96	3.215.786,00	5,94	1.210.073,80	317.336,16	1.709.993,44	5,87	2.715.866,36	1.505.792,56
Demais Subfunções	1.032.000,00	982.000,00	51.583,57	545.743,36	1,01	436.256,64	118.002,96	305.127,77	1,05	676.872,23	240.615,59

Antônio Ferreira de Souza
 Sec. Mun. De Adm. e Finanças
 PORTARIA Nº 005/2017

Decreto nº 046 de 12/06/17


FUNÇÃO / SUBFUNÇÃO	DOTAÇÃO INICIAL	DOTAÇÃO ATUALIZADA	DESPESAS EMPENHADAS			SALDO	DESPESAS LIQUIDADAS			SALDO	INSCRITAS EM RESTOS A PAGAR NÃO PROCESSADOS
			NO BIMESTRE	ATÉ O BIMESTRE (b)	% (b/total)		NO BIMESTRE	ATÉ O BIMESTRE (d)	% (d/total)		
CULTURA											
difusão cultural	660.000,00	287.691,23	1.500,00	30.230,00	0,06	257.461,23	1.500,00	30.230,00	0,10	257.461,23	0,00
Administração geral	590.000,00	250.683,95	1.500,00	30.230,00	0,06	220.453,95	1.500,00	30.230,00	0,10	220.453,95	0,00
URBANISMO	70.000,00	37.007,28	0,00	0,00	0,00	37.007,28	0,00	0,00	0,00	37.007,28	0,00
Infra-Estrutura Urbana	1.039.700,00	1.201.727,78	935.727,78	935.727,78	1,73	266.000,00	89.777,47	89.777,47	0,31	1.111.950,31	845.950,31
Serviços Urbanos	835.300,00	1.105.327,78	0,00	935.727,78	1,73	169.600,00	89.777,47	89.777,47	0,31	1.015.550,31	845.950,31
HABITAÇÃO	204.400,00	96.400,00	0,00	0,00	0,00	96.400,00	0,00	0,00	0,00	96.400,00	0,00
Habitacão Rural	258.900,00	143.900,00	0,00	0,00	0,00	143.900,00	0,00	0,00	0,00	143.900,00	0,00
SANEAMENTO	258.900,00	143.900,00	0,00	0,00	0,00	143.900,00	0,00	0,00	0,00	143.900,00	0,00
Saneamento Basico Urbano	2.715.900,00	1.321.400,00	0,00	0,00	0,00	1.321.400,00	0,00	0,00	0,00	1.321.400,00	0,00
GESTÃO AMBIENTAL	2.354.600,00	990.100,00	0,00	0,00	0,00	990.100,00	0,00	0,00	0,00	990.100,00	0,00
Administração geral	361.300,00	331.300,00	0,00	0,00	0,00	331.300,00	0,00	0,00	0,00	331.300,00	0,00
Demais Subfunções	292.900,00	578.548,33	53.389,67	454.012,96	0,84	124.535,37	60.520,17	191.502,96	0,66	387.045,37	262.510,00
AGRICULTURA	274.100,00	559.748,33	53.389,67	454.012,96	0,84	105.735,37	60.520,17	191.502,96	0,66	368.245,37	262.510,00
Abastecimento	18.800,00	18.800,00	0,00	0,00	0,00	18.800,00	0,00	0,00	0,00	18.800,00	0,00
Extensão Rural	1.416.200,00	3.805.957,59	1.543.402,08	3.140.871,65	5,80	665.085,94	137.456,42	1.016.347,56	3,49	2.789.610,03	2.124.524,09
Promoção da Produção Agrop	20.000,00	20.000,00	0,00	0,00	0,00	20.000,00	0,00	0,00	0,00	20.000,00	0,00
Administração geral	526.200,00	621.200,00	0,00	380.100,00	0,70	241.100,00	0,00	380.100,00	1,31	241.100,00	0,00
Demais Subfunções	50.000,00	50.000,00	0,00	0,00	0,00	50.000,00	0,00	0,00	0,00	50.000,00	0,00
ENERGIA	800.000,00	3.094.757,59	1.543.402,08	2.760.771,65	5,10	333.985,94	137.456,42	636.247,56	2,19	2.458.510,03	2.124.524,09
Demais Subfunções	20.000,00	20.000,00	0,00	0,00	0,00	20.000,00	0,00	0,00	0,00	20.000,00	0,00
TRANSPORTE	180.000,00	2.305.074,92	119.406,39	2.232.614,25	4,12	72.460,67	159.166,39	555.794,18	1,91	1.749.280,74	1.676.820,07
Transporte Rodoviário	180.000,00	2.305.074,92	119.406,39	2.232.614,25	4,12	72.460,67	159.166,39	555.794,18	1,91	1.749.280,74	1.676.820,07
DESPORTO E LAZER	1.042.700,00	887.905,00	296.705,00	351.705,00	0,65	556.200,00	55.000,00	55.000,00	0,19	832.905,00	296.705,00
Desporto Comunitário	1.042.700,00	887.905,00	296.705,00	351.705,00	0,65	556.200,00	55.000,00	55.000,00	0,19	832.905,00	296.705,00
Demais Subfunções	500.800,00	639.651,70	0,00	324.160,36	0,60	315.491,34	34.566,24	194.711,83	0,67	444.939,87	129.448,53
ENCARGOS ESPECIAIS	350.800,00	583.800,00	0,00	324.160,36	0,60	259.639,64	34.566,24	194.711,83	0,67	389.088,17	129.448,53
OUTROS Encargos Especiais	150.000,00	55.851,70	0,00	0,00	0,00	55.851,70	0,00	0,00	0,00	55.851,70	0,00
RESERVA DE CONTINGÊNCIA	943.300,00	731.300,00	138.258,62	599.201,95	1,11	132.098,05	138.258,62	599.201,95	2,06	132.098,05	0,00
RESERVA DE CONTINGÊNCIA	376.800,00	456.500,00	114.015,77	406.804,68	0,75	49.695,32	114.015,77	406.804,68	1,40	49.695,32	0,00
RESERVA DE CONTINGÊNCIA	274.800,00	274.800,00	24.242,85	192.397,27	0,36	82.402,73	24.242,85	192.397,27	0,66	82.402,73	0,00
RESERVA DE CONTINGÊNCIA	210.000,00	10.000,00	0,00	0,00	0,00	10.000,00	0,00	0,00	0,00	10.000,00	0,00


Assinatura
 Antônio Ferreira de Sousa
 Sec. Mun. De Adm. e Finanças
 PORTARIA Nº 005/2017

Assinatura
 Ailton Nogueira Pul
 Controle Interno
 Decreto nº 048 de 12/01/14

FUNÇÃO / SUBFUNÇÃO	DOTAÇÃO INICIAL	DOTAÇÃO ATUALIZADA (a)	DESPESAS EMPENHADAS		SALDO	DESPESAS LIQUIDADAS		SALDO	INSCRITAS EM RESTOS A PAGAR NÃO PROCESSADOS (f)		
			NO BIMESTRE	ATÉ O BIMESTRE (b)		% (b/total)	NO BIMESTRE			ATÉ O BIMESTRE (d)	
DESPESAS (INTRA-ORÇAMENTARIAS) (II)	0,00	0,00	0,00	0,00	0,00	0,00	0,00	0,00	0,00		
TOTAL (III) = (I + II)	68.063.976,00	75.973.774,27	13.065.642,24	54.157.630,64	100,00	21.816.143,63	7.354.500,76	29.113.712,05	100,00	46.860.062,22	25.043.918,59

FONTE: SISTEMA: Aspec Informática - UNIDADE RESPONSÁVEL: Prefeitura Municipal de Floresta do Araguaia - DATA DA EMISSÃO: 28/09/2018 - HORA DA EMISSÃO: 02:06:48


 Aroldo Nogueira Pul
 Controle Interno
 Decreto nº 048 de 12/01/17


 Antônio Ferreira de Souza
 Sec. Mun. De Adm. e Finanças
 PORTARIA Nº 005/2017


RELATÓRIO RESUMIDO DA EXECUÇÃO ORÇAMENTÁRIA
 DEMONSTRATIVO DA EXECUÇÃO DAS DESPESAS POR FUNÇÃO/SUBFUNÇÃO
 ORÇAMENTO FISCAL E DA SEGURIDADE SOCIAL
 4º bimestre de 2018 (Julho a Agosto)


Publicado Conforme
 Art. 37 da L.O. nº 157-A
 Em: 28/09/2018
 Pag.: 0004


R\$ 1,00


FUNÇÃO / SUBFUNÇÃO - INTRA	DOTAÇÃO INICIAL	DOTAÇÃO ATUALIZADA (a)	DESPESAS EMPENHADAS		SALDO	DESPESAS LIQUIDADAS		SALDO	INSCRITAS EM RESTOS A PAGAR NÃO PROCESSADOS (f)
			NO BIMESTRE (a)	ATÉ O BIMESTRE (b)		NO BIMESTRE (c)	ATÉ O BIMESTRE (d)		
			%	(b/total)	(c) = (a-b)	%	(d/total)	(e) = (a-d)	
DESPESAS (INTRA-ORÇAMENTARIAS) (II)	0,00	0,00	0,00	0,00	0,00	0,00	0,00	0,00	0,00

FONTE: SISTEMA: Aspec Informática - UNIDADE RESPONSÁVEL: Prefeitura Municipal de Floresta do Araguaia - DATA DA EMISSÃO: 28/09/2018 - HORA DA EMISSÃO: 02:06:48


 ADELIO DOS SANTOS DE SOUSA
 PREFEITO


 RENÊ BEKK MARTINS GOMES
 CONTADOR


 ANTONIO FERREIRA DE SOUZA
 SECRETÁRIO DE ADMINISTRAÇÃO E FINANÇAS


 AIROHN NOGUEIRA PUL
 CONTROLADOR INTERNO

Antônio Ferreira de Souza
 Sec. Mun. De Adm. e Finanças
 PORTARIA Nº 005/2017


Airohn Nogueira Pul
 Controle Interno
 Decreto nº 048 de 12/06/17


RELATORIO RESUMIDO DA EXECUÇÃO ORÇAMENTÁRIA
 DEMONSTRATIVO DA RECEITA CORRENTE LÍQUIDA
 ORÇAMENTO FISCAL E DA SEGURIDADE SOCIAL
 4º bimestre de 2018 (até Agosto)

Publicado Conforme
 Art. 37, da L.O. nº 60, de 1993.
 Em: 12/06/2018
 Pag.: 0001

R\$ 1,00

ESPECIFICAÇÃO	EVOLUÇÃO DA RECEITA REALIZADA NOS ÚLTIMOS 12 MESES											
	Set/2017	Out/2017	Nov/2017	Dez/2017	Jan/2018	Fev/2018	Mar/2018	RECEITA CORRENTE LÍQUIDA (III)=(I-II)				
RECEITAS CORRENTES (I)	3.722.002,01	3.430.527,57	3.067.221,40	6.528.652,92	3.054.548,04	6.041.867,98	3.414.467,16	3.402.348,00				
Impostos, Taxas e Contribuições de Melho	44.253,08	64.380,99	42.761,68	835.789,30	104.127,12	179.373,97	259.494,79	3.087.712,09				
IPTU	30,50	1.729,96	10.317,65	11.516,30	15.717,78	1.696,24	1.804,05	2.723.392,33				
ISS	23.287,87	24.942,37	22.830,97	96.468,68	7.518,20	123.065,64	93.796,02	6.124.168,21				
ITBI	13.760,00	23.520,00	300,00	4.406,50	2.840,00	11.471,72	106.697,11	2.700.157,41				
IRRF	1.889,10	0,00	0,00	709.851,93	56.350,85	27.296,28	11.087,17	5.636.618,01				
Outros Impostos, Taxas e Contribuições	5.285,61	14.188,66	9.313,06	13.545,89	21.700,29	15.844,09	46.110,44	3.118.175,11				
Contribuições	16.998,47	16.626,17	19.043,34	8.831,38	64.848,63	76.976,26	64.234,05					
Receita patrimonial	64.488,52	14.330,31	9.848,86	8.407,30	7.691,01	8.323,48	9.720,94					
Rendimentos de Aplicação Financeira	0,00	0,00	0,00	0,00	7.270,49	8.323,48	9.720,94					
Outras Receitas Patrimoniais	64.488,52	14.330,31	9.848,86	8.407,30	420,52	0,00	0,00					
Receita agropecuária	0,00	0,00	0,00	0,00	0,00	0,00	0,00					
Receita industrial	0,00	0,00	0,00	0,00	0,00	0,00	0,00					
Receita de serviços	5.423,34	5.423,34	5.596,89	5.766,97	0,00	552,71	0,00					
Transferências correntes	3.590.828,40	3.327.921,57	2.984.646,47	5.666.186,40	2.877.787,56	5.775.005,56	3.079.070,96					
Cota-parte do FPM	783.465,26	887.889,76	913.256,79	1.757.157,43	1.111.095,04	1.452.548,71	978.133,16					
Cota-parte do ICMS	760.438,52	738.770,97	748.930,14	740.266,68	624.806,23	530.204,17	459.304,84					
Cota-parte do IPVA	29.896,09	34.051,69	27.467,18	27.874,36	15.391,77	22.233,03	23.467,01					
Cota-parte do ITR	4.320,10	23.181,27	6.926,62	1.717,90	2.478,46	199,62	1.119,57					
Transferências da LC 87/96	5.850,10	5.850,10	5.850,10	5.850,10	4.340,98	4.340,98	4.340,98					
Transferências da LC 61/89	14.299,89	24.404,45	16.714,46	25.246,01	18.181,55	16.723,52	15.094,76					
Transferências do Fundeb	1.632.527,28	1.136.996,20	716.135,02	2.033.646,07	829.691,74	3.268.573,61	1.181.449,06					
Outras transferências correntes	360.031,16	476.777,13	549.366,16	1.074.427,85	271.801,79	480.181,92	416.161,58					
Outras receitas correntes	10,20	1.845,19	5.324,16	3.671,57	93,72	1.636,00	1.946,42					
DEDUÇÕES (II)	319.654,01	342.815,48	343.829,07	404.484,71	354.390,63	405.249,97	296.292,05					
Contrib. do servidor para o plano de pr	0,00	0,00	0,00	0,00	0,00	0,00	0,00					
Comp. financ. entre regimes de previden	0,00	0,00	0,00	0,00	0,00	0,00	0,00					
Ded. de receita para formação do Fundeb	319.654,01	342.815,48	343.829,07	404.484,71	354.390,63	405.249,97	296.292,05					


 Aráoz Pul
 Controlador Interno
 Decreto nº 048 de 12/06/17


 Antônio Ferreira de Souza
 Sec. Mun. De Adm. e Finanças
 PORTARIA Nº 005/2017

RREO - ANEXO 3 (LRF, Art. 53, inciso I)

R\$ 1,00

ESPECIFICAÇÃO	EVOLUÇÃO DA RECEITA REALIZADA NOS ÚLTIMOS 12 MESES						TOTAL (ÚLTIMOS 12 MESES)	PREVISÃO ATUALIZADA EXERCÍCIO
	Abr/2018	Mai/2018	Jun/2018	Jul/2018	Ago/2018			
RECEITAS CORRENTES (I)	3.469.026,42	5.060.904,87	4.208.282,85	5.170.123,76	3.829.032,59	50.996.657,57	67.886.856,00	
Impostos, Taxas e Contribuições de Melhoria	191.626,70	391.827,14	174.133,38	191.503,35	145.307,84	2.624.579,34	3.342.600,00	
IPTU	812,72	1.480,27	5.014,79	8.291,12	11.848,60	70.259,98	340.200,00	
ISS	84.748,02	41.492,85	72.035,61	58.996,66	59.787,13	708.970,02	248.400,00	
ITBI	1.900,00	19.818,15	22.400,00	6.700,00	2.740,00	216.553,48	394.200,00	
IRRF	85.986,86	305.432,12	64.263,37	109.544,59	61.781,48	1.433.483,75	972.000,00	
Outros Impostos, Taxas e Contribuições	18.179,10	23.603,75	10.419,61	7.970,98	9.150,63	195.312,11	1.387.800,00	
Contribuições	73.847,09	72.751,43	62.871,25	80.116,25	82.046,95	639.191,27	345.600,00	
Receita Patrimonial	8.887,37	15.571,04	7.446,92	14.568,72	9.030,28	178.314,75	918.000,00	
Receita de Aplicação Financeira	8.886,81	15.571,04	7.446,92	14.568,72	9.030,28	80.818,68	820.800,00	
Outras Receitas Patrimoniais	0,56	0,00	0,00	0,00	0,00	97.496,07	97.200,00	
Receita agropecuária	0,00	0,00	0,00	0,00	0,00	0,00	0,00	
Receita industrial	0,00	0,00	0,00	0,00	0,00	0,00	0,00	
Receita de serviços	474,06	0,00	3,11	0,00	0,00	23.240,42	140.400,00	
Transferências correntes	3.190.678,16	4.575.826,31	3.961.831,58	4.882.192,23	3.587.824,29	47.499.799,49	63.065.056,00	
Cota-parte do FPM	1.025.540,76	1.258.587,64	1.178.607,48	1.357.705,20	1.009.852,93	13.713.840,16	11.903.976,00	
Cota-parte do ICMS	523.937,80	530.835,35	526.521,34	573.974,66	615.110,22	7.373.100,92	9.978.120,00	
Cota-parte do IPVA	38.493,95	35.793,21	30.980,64	32.738,85	33.251,42	351.639,20	432.000,00	
Cota-parte do ITR	3.303,89	694,68	397,60	1.004,59	412,13	45.756,43	32.400,00	
Transferências da LC 87/96	4.340,98	4.340,98	4.340,98	4.340,98	4.340,98	58.128,24	108.000,00	
Transferências da LC 61/89	16.242,73	17.507,70	17.229,21	18.608,26	14.404,83	214.657,37	432.000,00	
Transferências do Fundeb	666.621,11	1.941.022,54	1.318.466,35	1.213.144,51	1.328.515,72	17.266.789,21	25.355.160,00	
Outras transferências correntes	912.196,94	787.044,21	885.287,98	1.680.675,18	581.936,06	8.475.887,96	14.823.400,00	
Outras receitas correntes	3.513,04	4.928,95	1.996,61	1.743,21	4.823,23	31.532,30	75.200,00	
DEDUÇÕES (II)	322.372,00	369.551,90	351.615,45	286.229,51	335.474,50	4.131.959,28	5.816.880,00	
Contrib. do servidor para o plano de pr	0,00	0,00	0,00	0,00	0,00	0,00	0,00	
Comp. financ. entre regimes de previdên	0,00	0,00	0,00	0,00	0,00	0,00	0,00	
Ded. de receita para formação do Fundeb	322.372,00	369.551,90	351.615,45	286.229,51	335.474,50	4.131.959,28	5.816.880,00	
RECEITA CORRENTE LÍQUIDA (III)=(I-II)	3.146.654,42	4.691.352,97	3.856.667,40	4.883.894,25	3.493.558,09	46.864.698,29	62.069.976,00	

FONTE: SISTEMA: Aspec Informática - UNIDADE RESPONSÁVEL: Prefeitura Municipal de Floresta do Araguaia - DATA DA EMISSÃO: 28/09/2018 - HORA DA EMISSÃO: 02:07:25

Airoh Nogueira Pul
 Controle Interno
 Decreto nº048 de 12/06/17

Antônio Ferreira de Souza
 Sec. Mun. De Adm. e Finanças
 PORTARIA Nº 005/2017

RELATÓRIO RESUMIDO DA EXECUÇÃO ORÇAMENTÁRIA
DEMONSTRATIVO DA RECEITA CORRENTE LÍQUIDA
ORÇAMENTO FISCAL E DA SEGURIDADE SOCIAL
4º bimestre de 2018 (até Agosto)

Publicado Conforme
Art. 37 da L. 9.116/1996
Em: 20/09/2018
Pag.: 0003
R\$ 1,00


ADELIO DOS SANTOS DE SOUSA
PREFEITO


RENEBEKS MARTINS GOMES
CONTADOR


ANTONIO FERREIRA DE SOUZA
SECRETÁRIO DE ADMINISTRAÇÃO E FINANÇAS


AIROHN PUL DO NASCIMENTO
CONTRABOADOR INTERNO

Antonio Ferreira de Souza
Sec. Mun. De Adm. e Finanças
PORTARIA Nº 005/2017

Airohn Nogueira Pul
Controle Interno
Decreto nº 048 de 12/06/17

RREO - ANEXO 6 (LRF, Art. 53, inciso III)

R\$ 1,00

RECEITAS PRIMARIAS	ACIMA DA LINHA	
	PREVISÃO ATUALIZADA	RECEITAS REALIZADAS ATE O BIMESTRE (a)
RECEITAS CORRENTES (I)	62.069.976,00	31.527.077,66
Receita tributária	3.342.600,00	1.637.394,29
IPTU	340.200,00	46.665,57
ISS	1.123.200,00	541.440,13
ITBI	394.200,00	174.566,98
IRRF	972.000,00	721.742,72
Outros impostos, taxas e contribuições de melhoria	513.000,00	152.978,89
Contribuições	345.600,00	577.691,91
Receta patrimonial	918.000,00	81.239,76
Aplicações financeiras (II)	820.800,00	80.818,68
Outras receitas patrimoniais	97.200,00	421,08
Transferências correntes	57.248.176,00	29.209.040,64
Cota-parte do FPM	8.663.976,00	7.609.101,99
Cota-parte do ICMs	7.602.120,00	3.505.613,37
Cota-parte do IPVA	345.600,00	188.021,91
Cota Parte do ITR	25.920,00	7.688,53
Transferências da LC 87/96	86.400,00	28.650,51
Transferências da LC 61/89	345.600,00	107.194,03
Transferências do Fundeb	9.061.200,00	11.747.484,64
Outras transferências correntes	31.117.360,00	6.015.285,66
Demais receitas correntes	215.600,00	21.711,06
Outras receitas financeiras (III)	5.400,00	0,00
Receitas correntes restantes	210.200,00	21.711,06
RECEITAS PRIMARIAS CORRENTES (IV)=(I-II-III)	61.243.776,00	31.446.258,98
RECEITAS DE CAPITAL (V)	5.994.000,00	804.545,08
Operações de crédito (VI)	0,00	0,00
Amortização de empréstimos (VII)	0,00	0,00
Alienação de bens	0,00	0,00
Receitas de alienação de investimentos temporários (VIII)	0,00	0,00
Receitas de alienação de investimentos permanentes (IX)	0,00	0,00

Publicado Conforme
 Art. 37 da L.O.M.F.A
 Em: 22/08/2018

Antonio Mosquera Pul
 Controlador Interno
 Decreto nº 049 de 12/06/17

Antônio Ferreira de Souza
 Sec. Mun. De Adm. e Finanças
 PORTARIA Nº 005/2017

Publicado Conforme
 Art. 61 da L.O.M.F.A.
 Em 20/08/2018

Outras alienação de bens	0,00	0,00							
Transferências de capital	5.994.000,00	804.545,08							
Convênios	5.994.000,00	804.545,08							
Outras transferências de capital	0,00	0,00							
Outras receitas de capital	0,00	0,00							
Outras receitas de capital não primárias (X)	0,00	0,00							
Outras receitas de capital primárias	0,00	0,00							
RECEITAS PRIMÁRIAS DE CAPITAL (XI) = (V - VI - VII - VIII - IX - X)	5.994.000,00	804.545,08							

RECEITA PRIMÁRIA TOTAL (XII) = (IV + XI) 67.237.776,00 32.250.804,06

Arnoni Nogueira Pul
 Controle Interno
 Decreto nº048 de 12/06/17

DESPESAS PRIMÁRIAS	DOTAÇÃO	ATUALIZADA	ATÉ O BIMESTRE/2018						RESTOS A PAGAR NÃO PROCESSADOS
			DESPESAS EMPENHADAS	DESPESAS LIQUIDADAS	DESPESAS PAGAS (a)	RESTOS A PAGAR PROCESSADO PAGO (b)	LIQUIDADOS	PAGOS (c)	
DESPESAS CORRENTES (XIII)	65.929.639,33	49.126.522,00	27.366.624,76	26.356.751,62	2.890.561,35	58.584,93	56.784,93		
Pessoal e encargos sociais	27.401.051,16	18.270.402,22	18.204.902,22	17.314.849,95	1.812.131,65	14.683,65	14.683,65		
Juros e encargos da dívida (XIV)	30.000,00	28.121,51	28.121,51	28.121,51	0,00	0,00	0,00		
Outras despesas correntes	38.498.588,17	30.827.998,27	9.133.601,03	9.013.780,16	1.078.429,70	43.901,28	42.101,28		
DESPESAS PRIMÁRIAS CORRENTES (XV) = (XIII - XIV)	65.898.639,33	49.098.400,49	27.338.503,25	26.328.630,11	2.890.561,35	58.584,93	56.784,93		
DESPESAS DE CAPITAL (XVI)	10.034.134,94	5.031.108,64	1.747.087,29	1.718.235,82	110.844,72	2.830,00	2.830,00		
Investimentos	9.607.634,94	4.652.425,47	1.368.404,12	1.339.552,65	110.844,72	2.830,00	2.830,00		
Inversões financeiras	0,00	0,00	0,00	0,00	0,00	0,00	0,00		
Concessão de empréstimos e financiamentos (XVII)	0,00	0,00	0,00	0,00	0,00	0,00	0,00		
Aquisição de título de capital já integralizado (XVIII)	0,00	0,00	0,00	0,00	0,00	0,00	0,00		
Aquisição de título de crédito (XIX)	0,00	0,00	0,00	0,00	0,00	0,00	0,00		
Amortização de dívida (XX)	426.500,00	378.683,17	378.683,17	378.683,17	0,00	0,00	0,00		
DESPESAS PRIMÁRIAS DE CAPITAL (XXI) = (XVI - XVII - XVIII - XIX -)	9.607.634,94	4.652.425,47	1.368.404,12	1.339.552,65	110.844,72	2.830,00	2.830,00		
RESERVA DE CONTINGÊNCIA (XXII)	10.000,00	0,00	0,00	0,00	0,00	0,00	0,00		
DESPESA PRIMÁRIA TOTAL (XXIII) = (XV + XXI + XXII)	75.517.274,27	53.750.825,96	28.706.907,37	27.668.182,76	3.001.406,07	61.414,93	59.614,93		
RESULTADO PRIMÁRIO - Acima da Tinha (XXIV) = (XIIa)-(XXIIIa + XXI)			1.521.600,30						

Antônio Ferreira de Souza
 Sec. Mun. De Adm. e Finanças
 PORTARIA Nº 005/2017

[Handwritten signature]

META FISCAL PARA O RESULTADO PRIMÁRIO | VALOR CORRENTE |

META DE RESULTADO PRIMÁRIO FIXADA NO ANEXO DE METAS FISCAIS DA LDO PARA O EXERCÍCIO DE REFERÊNCIA | 0,00 |

JUROS NOMINAIS | ATÉ O BIMESTRE/2018 |
 | VALOR CORRENTE |

JUROS E ENCARGOS ATIVOS | - | 80.818,68 |
 JUROS E ENCARGOS PASSIVOS | - | 528.121,51 |

RESULTADO NOMINAL - Acima da Tinha (XXVII)=XXIV+(XXV - XXVI) | - | 1.074.297,47 |

META FISCAL PARA O RESULTADO NOMINAL | VALOR CORRENTE |

META DO RESULTADO NOMINAL FIXADA NO ANEXO DE | - | 0,00 |

ABATXO DA LINHA

CALCULO DO RESULTADO NOMINAL

	SALDO	
	EM 31 DE DEZEMBRO (a)	ATÉ O BIMESTRE (b)

DÍVIDA CONSOLIDADA (XXVIII)	0,00	130.812,34
DEDUÇÕES (XXIX)	0,00	4.369.727,89
Disponibilidade de caixa	0,00	4.369.727,89
Disponibilidade de caixa bruta	0,00	4.716.716,51
(-) Restos a pagar processados (XXX)	0,00	346.988,62
Demais haveres financeiros	0,00	0,00
DÍVIDA CONSOLIDADA LÍQUIDA XXXI=XXVIII-XXX	0,00	-4.238.915,55

RESULTADO NOMINAL - Abaixo da Tinha (XXXII)=(XXXI - XXXIB) | - | 4.238.915,55 |

Publicado Conforme
 Art. 7º da L.O.M.F.A.
 Em 12/08/2018

Antonio Moqueena Pul
 Controlador Interno
 Decreto nº 048 de 12/06/17

Antonio Ferreira de Souza
 Sec. Mun. De Adm. e Finanças
 PORTARIA Nº 005/2017

Publicado Conforme
 Art. 31 da L.O.M.F.A.
 Em: 28/09/2018

AJUSTE METODOLÓGICO

ATÉ O BIMESTRE/2018


VARIAÇÃO SALDO RPP = (XXXIII) = (XXXa - XXXb)	-	-346.988,62
RECEITA DE ALIENAÇÃO DE INVESTIMENTOS PERMANENTES (IX)	-	0,00
PASSIVOS RECONHECIDOS NA DC (XXXIV)	-	0,00
OUTROS AJUSTES (XXXV)	-	0,00
RESULTADO NOMINAL AJUSTADO - Abaixo da Tinha XXXVI=XXXII-XXXIII-IX-XXXIV-XXXV	-	4.585.904,17
RESULTADO PRIMÁRIO - Abaixo da Tinha XXXVII=XXXVI-(XXX-XXXI)	-	5.033.207,00


INFORMAÇÕES ADICIONAIS

PREVISÃO ORÇAMENTÁRIA


SALDO DE EXERCÍCIOS ANTERIORES	-	0,00
Recursos arrecadados em exercícios anteriores - RPPS	-	0,00
Superávit financeiro utilizado para abertura de créditos adicionais	-	0,00
RESERVA ORÇAMENTÁRIA DO RPPS	-	0,00

FONTE: SISTEMA: Aspec Informática - UNIDADE RESPONSÁVEL: Prefeitura Municipal de Floresta do Araguaia - DATA DA EMISSÃO: 28/09/2018 - HORA DA EMISSÃO: 02:10:48


 ADELIO DOS SANTOS DE SOUSA
 PREFEITO


 RENEBEKS MARTINS GOMES
 CONTADOR


 ANTONIO FERREIRA DE SOUZA
 SECRETÁRIO DE ADMINISTRAÇÃO E FINANÇAS
 Portaria nº 005/2018


 AIROHN NOGUEIRA PUL
 CONTROLADOR INTERNO
 Decreto nº 048 de 12/06/17

PODER / ORGAO	RESTOS A PAGAR PROCESSADOS E NÃO PROCESSADOS					SALDO
	LIQUIDADOS EM EXERCÍCIOS ANTERIORES					
	EM EXERCÍCIOS ANTERIORES (a)	EM 31 DE DEZ. EXERC. ANTERIOR (b)	PAGOS (c)	CANCELADOS (d)	(e) = (a+b)-(c+d)	
RESTOS A PAGAR (EXCETO INTRA-ORÇAMENTARIO (I))	113.496,78	3.233.097,91	3.001.406,07	0,00	0,00	345.188,62
Executivo	113.496,78	3.233.097,91	3.001.406,07	0,00	0,00	345.188,62
2014-Fundo Municipal De Saúde	31.891,77	0,00	0,00	0,00	0,00	31.891,77
2015-Sec. Munic. De Educ. Cultura e Desp	43.179,83	0,00	0,00	0,00	0,00	43.179,83
2015-Fundo Municipal De Educação	350,00	0,00	0,00	0,00	0,00	350,00
2015-Fundo Municipal De Saúde	11.066,01	0,00	0,00	0,00	0,00	11.066,01
2016-Sec. Municipal De Obras E Transport	8.979,39	0,00	0,00	0,00	0,00	8.979,39
2016-Fundo Municipal De Assistência Soci	880,00	0,00	0,00	0,00	0,00	880,00
2016-Fundo Municipal De Saúde	17.149,78	0,00	0,00	0,00	0,00	17.149,78
2017-Gabinete Do Prefeito	0,00	18.025,00	17.225,00	0,00	0,00	800,00
2017-Sec. Munic. De Administração E Fina	0,00	200.700,53	134.978,00	0,00	0,00	65.722,53
2017-Sec. Munic. De Educ. Cultura e Desp	0,00	537.555,78	429.928,74	0,00	0,00	107.627,04
2017-Sec. Municipal De Obras E Transport	0,00	521.643,55	494.453,85	0,00	0,00	27.189,70
2017-Fundo Municipal De Meio Ambiente	0,00	6.404,43	6.404,43	0,00	0,00	0,00
2017-Sec. Munic. De Agricultura e Desen.	0,00	51.826,66	51.826,66	0,00	0,00	0,00
2017-Fundo Municipal De Assistência Soci	0,00	73.673,75	71.011,00	0,00	0,00	2.662,75
2017-Fundo Municipal De Educação	0,00	1.238.945,44	1.223.811,44	0,00	0,00	15.134,00
2017-Fundo Municipal De Saúde	0,00	584.322,77	571.766,95	0,00	0,00	12.555,82
Legislativo	0,00	0,00	0,00	0,00	0,00	0,00
Judiciário	0,00	0,00	0,00	0,00	0,00	0,00
Munícipio Público	0,00	0,00	0,00	0,00	0,00	0,00
RESTOS A PAGAR (INTRA-ORÇAMENTARIO (II))	0,00	0,00	0,00	0,00	0,00	0,00

Publicado Conforme
 Art. 37 da L.O.M.F.A.
 Em: 20/08/2018

Antônio Ferreira de Souza
 Antônio Ferreira de Souza
 Sec. Mun. De Adm. e Finanças
 Portaria Nº 005/2017

Antônio Ferreira de Souza
 Antônio Ferreira de Souza
 Sec. Mun. De Adm. e Finanças
 PORTARIA Nº 005/2017

Pará
Governo Municipal de Floresta do Araguaia
Consolidado

RELATÓRIO RESUMIDO DA EXECUÇÃO ORÇAMENTÁRIA
DEMONSTRATIVO DOS RESTOS A PAGAR
POR PODER E ÓRGÃO
ORÇAMENTOS FISCAL E DA SEGURIDADE SOCIAL
4º bimestre de 2018 (Julho a Agosto)


RREO - ANEXO 7 (LRF, Art. 53, inciso V)


R\$ 1,00

Publicado Conforme
Art. 31 da L.O.M.F.A.
Emissão: 20/08/18

Pag.: 0002

PODER / ÓRGÃO	RESTOS A PAGAR PROCESSADOS E NÃO PROCESSADOS LIQUIDADOS EM EXERCÍCIOS ANTERIORES					SALDO
	INSCRITOS	EM EXERCÍCIOS ANTERIORES (a)	EM 31 DE DEZ. EXERC. ANTERIOR (b)	PAGOS (c)	CANCELADOS (d)	
TOTAL (III) = (I)+(II)	113.496,78	3.233.097,91	3.001.406,07	0,00	345.188,62	


Airohn Nogueira Pul
Controlador Interno
Decreto nº 048 de 12/08/17


Antônio Ferreira de Souza
Sec. Mun. De Adm. e Finanças
PORTARIA Nº 005/2017

RESTOS A PAGAR NÃO PROCESSADOS

PODER / ÓRGÃO	RESTOS A PAGAR NÃO PROCESSADOS									
	INSCRITOS	EM EXERCÍCIOS ANTERIORES (f)	EM 31 DE DEZ. EXERC. ANTERIOR (g)	LIQUIDADOS (h)	PAGOS (i)	CANCELADOS (j)	SALDO (k) = (f+g)-(i+j)	SALDO TOTAL (l) = (e)-(k)		
RESTOS A PAGAR (EXCETO INTRA-ORÇAMENTÁRIO (I))	3.550,00		3.751.717,40	61.414,93	59.614,93	0,00	3.695.652,47	4.040.841,09		
Executivo	3.550,00		3.751.717,40	61.414,93	59.614,93	0,00	3.695.652,47	4.040.841,09		
2014-Fundo Municipal De Saúde	3.550,00		0,00	0,00	0,00	0,00	3.550,00	35.441,77		
2015-Sec. Muntc. De Educ. Cultura e Desp	0,00		0,00	0,00	0,00	0,00	0,00	43.179,83		
2015-Fundo Municipal De Educação	0,00		0,00	0,00	0,00	0,00	0,00	350,00		
2016-Sec. Municipal De Obras E Transport	0,00		0,00	0,00	0,00	0,00	0,00	11.066,01		
2016-Fundo Municipal De Assistência Soci	0,00		0,00	0,00	0,00	0,00	0,00	8.979,39		
2016-Fundo Municipal De Saúde	0,00		0,00	0,00	0,00	0,00	0,00	880,00		
2017-Gabinete Do Prefeito	0,00		188.742,84	0,00	0,00	0,00	188.742,84	17.149,78		
2017-Sec. Muntc. De Administração E Fina	0,00		1.979.355,45	1.500,00	1.500,00	0,00	1.977.855,45	189.542,84		
2017-Sec. Muntc. De Educ. Cultura e Desp	0,00		1.148.582,22	9.120,00	7.320,00	0,00	1.141.262,22	2.043.577,98		
2017-Sec. Municipal De Obras E Transport	0,00		82.636,81	24.067,00	24.067,00	0,00	58.569,81	1.248.889,26		
2017-Fundo Municipal De Meio Ambiente	0,00		47.193,94	15.183,65	15.183,65	0,00	32.010,29	85.759,51		
2017-Sec. Muntc. De Agricultura e Desen.	0,00		25.909,81	0,00	0,00	0,00	25.909,81	32.010,29		
2017-Fundo Municipal De Assistência Soci	0,00		125.263,61	0,00	0,00	0,00	125.263,61	25.909,81		
2017-Fundo Municipal De Educação	0,00		150.032,72	7.544,28	7.544,28	0,00	142.488,44	127.926,36		
2017-Fundo Municipal De Saúde	0,00		4.000,00	4.000,00	4.000,00	0,00	0,00	157.622,44		
Legislativo	0,00		0,00	0,00	0,00	0,00	0,00	12.555,82		
Judiciário	0,00		0,00	0,00	0,00	0,00	0,00	0,00		
Munícipio Público	0,00		0,00	0,00	0,00	0,00	0,00	0,00		
RESTOS A PAGAR (INTRA-ORÇAMENTÁRIO (II))	0,00		0,00	0,00	0,00	0,00	0,00	0,00		

Antônio Nogueira Pul
 Controlador Interno
 Decreto nº 948 de 12/08/17

Antônio Ferreira de Souza
 Sec. Mun. De Adm. e Finanças
 PORTARIA Nº 005/2017

Publicado Conforme
 Art. 37 da L.O.M.F.A.
 Em: 28/08/2018

PODER / ORGÃO	RESTOS A PAGAR NÃO PROCESSADOS							SALDO TOTAL
	INSCRITOS	EM EXERCÍCIOS ANTERIORES (f)	EM 31 DE DEZ. EXERC. ANTERIOR (g)	LÍQUIDOS (h)	PAGOS (i)	CANCELADOS (j)	SALDO (k) = (f+g)-(i+j)	
TOTAL (III)=(I)+(II)	3.550,00	3.751.717,40	61.414,93	59.614,93	0,00	3.695.652,47	4.040.841,09	

[Handwritten signature]

[Handwritten signature]

[Handwritten signature]
 Airton Mogueira Pul
 Controle Interno
 Decreto nº 048 de 12/06/17

Antonio Ferreira de Souza
 Sec. Mun. De Adm. e Finanças
 PORTARIA Nº 005/2017

[Handwritten signature]

RELATÓRIO RESUMIDO DA EXECUÇÃO ORÇAMENTÁRIA
 DEMONSTRATIVO DOS RESTOS A PAGAR
 POR PODER E ÓRGÃO
 ORÇAMENTOS FISCAL E DA SEGURIDADE SOCIAL
 4º bimestre de 2018 (Julho a Agosto)

RREO - ANEXO 7 (LRF, Art. 53, inciso V)

R\$ 1,00

Publicado Conforme
 Art. 37 da L.O.M.F.A.
 Em: 20/08/2018

Pag.: 0005

PODER / ÓRGÃO	RESTOS A PAGAR PROCESSADOS E NÃO PROCESSADOS LIQUIDADOS EM EXERCÍCIOS ANTERIORES					SALDO
	INSCRITOS	EM EXERCÍCIOS ANTERIORES (a)	EM 31 DE DEZ. EXERC. ANTERIOR (b)	PAGOS (c)	CANCELADOS (d)	
RESTOS A PAGAR						(e) = (a+b)-(c+d)
(INTRA-ORÇAMENTÁRIO (II))	0,00	0,00	0,00	0,00	0,00	0,00

Antonio
 Airohn Maguiera Pul
 Controle Interno
 Decreto nº048 de 12/07/17

Antonio Ferreira de Souza
 Sec. Mun. De Adm. e Finanças
 PORTARIA Nº 005/2017

RELATÓRIO RESUMIDO DA EXECUÇÃO ORÇAMENTÁRIA
 DEMONSTRATIVO DOS RESTOS A PAGAR
 POR PODER E ÓRGÃO
 ORÇAMENTOS FISCAL E DA SEGURIDADE SOCIAL
 4º bimestre de 2018 (Julho a Agosto)

Publicado Conforme
 Art. 37 da L.O.M.F.A.
 Em 28/10/2018

RREO - ANEXO 7 (LRF, Art. 53, inciso V)

R\$ 1,00

		RESTOS A PAGAR NÃO PROCESSADOS													
		INSCRITOS		EM EXERCÍCIOS EM 31 DE DEZ. ANTERIORES (f)		EXERC. ANTERIOR (g)		LIQUIDADOS (h)		PAGOS (i)		CANCELADOS (j)		SALDO TOTAL	
														(k) = (f+g)-(i+j)	
														(l) = (e)-(k)	
RESTOS A PAGAR															
(INTRA-ORÇAMENTÁRIO (II))		0,00		0,00		0,00		0,00		0,00		0,00		0,00	0,00

FONTE: SISTEMA: Aspect Informática - UNIDADE RESPONSÁVEL: Prefeitura Municipal de Floresta do Araguaia - DATA DA EMISSÃO: 28/09/2018 - HORA DA EMISSÃO: 02:11:33

NOTAS: - Os movimentos de 'liquidação de restos a pagar', 'anulação de restos a pagar', 'anulação de pagamento' e 'reinscrição' não possuem colunas específicas neste modelo do STN, tendo sido alocados na coluna mais semelhante.
 - Mesmo que o balanço de 2018 esteja encerrado, neste relatório não constam os restos a pagar inscritos em 2018

ABELIO DOS SANTOS DE SOUSA
 PREFEITO

RENEBEKS MARTINS GOMES
 CONTRADOR

ANTÔNIO FERREIRA DE SOUZA
 SECRETÁRIO DE ADMINISTRAÇÃO

AIROHN PUL-DO-ANSCIMENTO
 CONTROLADOR INTERNO

Antônio Ferreira de Souza
 Sec. Mun. De Adm. e Finanças
 PORTARIA Nº 005/2017

Airohn Nogueira Pul
 Controle Interno
 Decreto nº 048 de 12/06/17

RREO - ANEXO 8 (LDB, ART. 722)

R\$ 1,00

RECEITAS DO ENSINO

RECEITA RESULTANTE DE IMPOSTOS (caput do art. 212 da Constituição)	PREVISÃO INICIAL	PREVISÃO ATUALIZADA (a)	RECEITAS REALIZADAS		%
			ATÉ O BIMESTRE (b)	(c) = (b/a) x 100	
1 - RECEITAS DE IMPOSTOS	2.824.200,00	2.824.200,00	1.483.058,64		52,51
1.1 - Receita resultante do imposto sobre a propriedade predial e territorial urban	334.800,00	334.800,00	45.308,81		13,53
1.1.1 - IPTU	324.000,00	324.000,00	41.182,39		12,71
1.1.2 - Multas, Juros de Mora, Dívidas Ativas e Outros Encargos do IPTU	10.800,00	10.800,00	4.126,42		38,21
1.2 - Receita resultante do imposto sobre transmissão 'inter vivos' - ITBI	394.200,00	394.200,00	174.566,98		44,28
1.2.1 - ITBI	378.000,00	378.000,00	174.566,98		46,18
1.2.2 - Multas, Juros de Mora, Dívidas Ativas e Outros Encargos do ITBI	16.200,00	16.200,00	0,00		0,00
1.3 - Receita resultante do imposto sobre serviços de qualquer natureza - ISS	1.123.200,00	1.123.200,00	541.440,13		48,21
1.3.1 - ISS	1.090.800,00	1.090.800,00	497.936,97		45,65
1.3.2 - Multa, juros de mora, atualização monetária e outros encargos da dívida ativa do ISS	32.400,00	32.400,00	43.503,16		134,27
1.4 - Receita resultante do imposto de renda retido na fonte - IRRF	972.000,00	972.000,00	721.742,72		74,25
1.5 - Receita resultante do imposto territorial rural - ITR	0,00	0,00	0,00		0,00
1.5.1 - ITR	0,00	0,00	0,00		0,00
1.5.2 - Multa, juros de mora, atualização monetária e outros encargos da dívida ativa do ITR	0,00	0,00	0,00		0,00
2 - RECEITA DE TRANSFERÊNCIAS CONSTITUCIONAIS E LEGAIS	22.886.496,00	22.886.496,00	14.167.446,35		61,90
2.1 - Cota parte do FPM	11.903.976,00	11.903.976,00	9.372.070,92		78,73
2.1.1 - Parcela referente à CF, art. 159, I, alínea b	11.903.976,00	11.903.976,00	9.372.070,92		78,73
2.1.2 - Parcela referente à CF, art. 159, I, alínea d	0,00	0,00	0,00		0,00
2.1.3 - Parcela referente à CF, art. 159, I, alínea e	0,00	0,00	0,00		0,00
2.2 - Cota parte do ICMS	9.978.120,00	9.978.120,00	4.384.694,61		43,94
2.3 - ICMS - desoneração - L.C. 87/1996	108.000,00	108.000,00	34.727,84		32,16
2.4 - Cota parte IPT - Exportação	432.000,00	432.000,00	133.992,56		31,02
2.5 - Cota parte ITR	32.400,00	32.400,00	9.610,54		29,66
2.6 - Cota parte IPVA	432.000,00	432.000,00	232.349,88		53,78
2.7 - Cota parte IOF-ouro	0,00	0,00	0,00		0,00
3 - TOTAL DA RECEITA DE IMPOSTOS (1 + 2)	25.710.696,00	25.710.696,00	15.650.504,99		60,87

Antonio Ferreira de Souza
 Sec. Mun. De Adm. e Finanças
 PORTARIA Nº 005/2017

Decreto nº 048 de 12/06/17

[Handwritten signature]

[Handwritten signature]

Albino

RECEITAS ADICIONAIS PARA FINANCIAMENTO DO ENSINO	PREVISÃO		RECEITAS REALIZADAS	
	INICIAL	ATUALIZADA (a)	ATÉ O BIMESTRE (b)	% (c) = (b/a)x100

4 - RECEITAS DE APLICAÇÃO FINANCEIRA DE OUTROS RECURSOS DE IMPOSTOS VINCULADOS AO ENSINO	0,00	0,00	0,00	0,00
5 - RECEITAS DE TRANSFERÊNCIAS DO FNDE	2.095.200,00	2.095.200,00	936.236,03	44,68
5.1 - Transferências do salário-educação	594.000,00	594.000,00	278.998,29	46,97
5.2 - Transferências diretas - PDDE	21.600,00	21.600,00	0,00	0,00
5.3 - Transferências diretas - PNAE	648.000,00	648.000,00	466.790,91	72,04
5.4 - Transferências diretas - PNATE	399.600,00	399.600,00	0,00	0,00
5.5 - Outras transferências do FNDE	345.600,00	345.600,00	187.288,25	54,19
5.6 - Aplicação financeira dos recursos do FNDE	86.400,00	86.400,00	3.158,58	3,66
6 - RECEITAS DE TRANSFERÊNCIAS DE CONVÊNIOS	1.944.000,00	1.944.000,00	0,00	0,00
6.1 - Transferências de convênios	1.944.000,00	1.944.000,00	0,00	0,00
6.2 - Aplicação financeira dos recursos de convênios	0,00	0,00	0,00	0,00
7 - RECEITA DE OPERAÇÕES DE CRÉDITO	0,00	0,00	0,00	0,00
8 - OUTRAS RECEITAS PARA FINANCIAMENTO DO ENSINO	0,00	0,00	0,00	0,00
9 - TOTAL DAS RECEITAS ADICIONAIS PARA FINANCIAMENTO DO ENSINO (4+5+6+7+8)	4.039.200,00	4.039.200,00	936.236,03	23,18

FUNDEB

RECEITAS DO FUNDEB	PREVISÃO		RECEITAS REALIZADAS	
	INICIAL	ATUALIZADA (a)	ATÉ O BIMESTRE (b)	% (c) = (b/a)x100

10 - RECEITAS DESTINADAS AO FUNDEB	5.816.880,00	5.816.880,00	2.721.176,01	46,78
10.1 - Cota-parte FPM destinado ao Fundeb (20% de 2.1.1)	3.240.000,00	3.240.000,00	1.762.968,93	54,41
10.2 - Cota-parte ICMS destinado ao Fundeb (20% de 2.2)	2.376.000,00	2.376.000,00	879.081,24	37,00
10.3 - Cota-parte ICMS-desoneração destinado ao Fundeb (20% de 2.3)	21.600,00	21.600,00	6.077,33	28,14
10.4 - Cota-parte IPI destinado ao Fundeb (20% de 2.4)	86.400,00	86.400,00	26.798,53	31,02
10.5 - Cota-parte ITR destinado ao Fundeb (20% de ((1.5 - 1.5.5) + 2.5))	6.480,00	6.480,00	1.922,01	29,66
10.6 - Cota-parte IPVA destinado ao Fundeb (20% de 2.6)	86.400,00	86.400,00	44.327,97	51,31
11 - RECEITAS RECEBIDAS DO FUNDEB	9.061.200,00	9.061.200,00	11.772.404,13	129,92
11.1 - Transferência de recursos do Fundeb	9.061.200,00	9.061.200,00	6.116.157,13	67,50
11.2 - Complementação da União ao Fundeb	0,00	0,00	5.656.247,00	0,00

Albino
 Aurotony Aguiar Pul
 Controle Interno
 Decreto nº 948 de 12/08/17

Albino
 Antônio Ferreira de Souza
 Sec. Mun. De Adm. e Finanças
 PORTARIA Nº 005/2017

Publicado Conforme
 Art. 37 da L.O. M.F.A.
 Em: 28/08/2018

11.3 - Receita de aplicação financeira dos recursos do Fundeb	0,00	0,00	24.919,49	0,00
12 - RESULTADO LÍQUIDO DAS TRANSFERÊNCIAS DO FUNDEB (11.1 - 10)	3.244.320,00	3.244.320,00	3.394.981,12	104,64

[SE RESULTADO LÍQUIDO DA TRANSFERÊNCIA (12)>0] = ACRÉSCIMO RESULTANTE DAS TRANSFERÊNCIAS DO FUNDEB
 [SE RESULTADO LÍQUIDO DA TRANSFERÊNCIA (12)<0] = DEGRÉSCIMO RESULTANTE DAS TRANSFERÊNCIAS DO FUNDEB

DESPESAS DO FUNDEB	DOTAÇÃO		DESPESAS EMPENHADAS		DESPESAS LIQUIDADAS	
	INICIAL	ATUALIZADA (d)	ATÉ O BIMESTRE (e)	% (f)=(e/d)x100	ATÉ O BIMESTRE (g)	% (h)=(g/d)x100
13-PAGAMENTO DOS PROFISSIONAIS DO MAGISTERIO	11.399.580,00	10.990.991,59	6.415.281,40	58,371	6.415.281,40	58,371
13.1 - Com educação infantil	1.062.420,00	861.013,27	613.905,73	71,301	613.905,73	71,301
13.2 - Com ensino fundamental	10.337.160,00	10.129.978,32	5.801.375,67	57,271	5.801.375,67	57,271
14-OUTRAS DESPESAS	7.599.720,00	7.582.352,05	7.593.912,14	100,151	4.432.669,12	58,461
14.1 - Com educação infantil	708.280,00	643.597,73	484.508,03	75,281	458.887,62	71,301
14.2 - Com ensino fundamental	6.891.440,00	6.938.754,32	7.109.404,11	102,461	3.973.781,50	57,271
15 - Total das despesas do Fundeb	18.999.300,00	18.573.343,64	14.009.193,54	75,431	10.847.950,52	58,411

DEDUÇÕES PARA FINS DO LIMITE DO FUNDEB

[Assinatura]

[Assinatura]

- 16- Restos a pagar inscritos no exercício sem disponibilidade financeira de recursos do Fundeb
 - 16.1 - FUNDEB 60% 0,00
 - 16.2 - FUNDEB 40% 0,00
- 17- Despesas custeadas com o 'superavit' financeiro do exercício ante
 - 17.1 - FUNDEB 60% 0,00
 - 17.2 - FUNDEB 40% 0,00
- 18- Total das deduções consideradas para fins de limite do Fundeb (16+17) 0,00

INDICADORES DO FUNDEB

VALOR

[Assinatura]
 Airoha Nogueira Pul
 Controle Interno
 Decreto nº 048 de 12/01/17

[Assinatura]
 Antônio Ferreira de Souza
 Sec. Mun. De Adm. e Finanças
 PORTARIA Nº 005/2017

Publicado Conforme
 Art. 31 da L.O.M.F.A.
 Em: 20/08/2018

DEDUÇÕES CONSIDERADAS PARA FINS DO LIMITE CONSTITUCIONAL

	VALOR
29-Resultado líquida das transferências do Fundeb = (12)	3.394.981,12
30-Despesas custeadas com a complementação do Fundeb no exercício	5.631.327,51
32-Despesas custeadas com superavit financeiro do exercício anterior do Fundeb	0,00
33-Despesas custeadas com o 'superavit' financeiro do exercício anterior, de outros recursos de impostos	0,00
34-Restos a pagar inscritos no exercício sem disponibilidade financeira, de recursos de impostos vinculados ao ensino	0,00
35-Cancelamento no exercício de restos a pagar inscritos com dispon. de recursos de impostos vinculados ao ensino = (453)	0,00
36-[Total] das deduções para fins do limite constitucional(29+30+31+32+33+34+35)	9.051.228,12
37-[Total] das despesas para fins de limite ((22 + 23) - 36)	2.433.296,93
38-Percentual de aplicação em MDE sobre a receita líquida de impostos ((37)/(3) x 100)% - Limite constitucional 25%	15,55

OUTRAS INFORMAÇÕES PARA CONTROLE

OUTRAS DESPESAS CUSTEADAS COM RECEITAS ADICIONAIS PARA FINANCIAMENTO DO ENSINO	DOTAÇÃO INICIAL	DOTAÇÃO ATUALIZADA (d)	DESPESAS EMPENHADAS		DESPESAS LIQUIDADAS	
			ATÉ O BIMESTRE (e)	% (f)=(e/d)x100	ATÉ O BIMESTRE (g)	% (h)=(g/d)x100
39 - Despesas custeadas com a aplicação financeira de outros recursos de impostos vinculados ao ensino	0,00	0,00	0,00	0,00	0,00	0,00
40 - Despesas custeadas com a contribuição social do salário-educação	594.000,00	594.000,00	278.998,29	100,00	278.998,29	100,00
41 - Despesas custeadas com operações de crédito	0,00	0,00	0,00	0,00	0,00	0,00
42 - Despesas custeadas com outras receitas para financiamento do en	3.445.200,00	3.445.200,00	1.736.122,92	100,00	1.736.122,92	100,00
43 - Total das outras despesas custeadas com receitas adicionais para financiamento do ensino (39+40+41+42)	4.039.200,00	4.039.200,00	2.015.121,21	100,00	2.015.121,21	100,00

Antônio Aguiar Pul
 Controle Interno
 Decreto nº 048 de 12/06/17

Antônio Ferreira de Souza
 Sec. Mun. De Adm. e Finanças
 PORTARIA Nº 005/2017

Publicado Conforme
 Art. 37 da L.O.M.F.A.
 Em: *[Assinatura]*

44 - Total geral das despesas com educação (44)=(28+43) | 26.809.900,00 | 28.209.484,34 | 20.987.019,64 | 74,40 | 13.499.646,26 | 47,85 |

RESTOS A PAGAR INSCRITOS COM DISPONIBILIDADE FINANCEIRA
 DE RECURSOS DE IMPOSTOS VINCULADOS AO ENSINO

45 - Restos a pagar de despesas com MDE
 45.1 - Executadas com recursos de impostos vinculados ao ensino
 45.2 - Executadas com recursos do FUNDEB

	SALDO ATÉ O BIMESTRE	CANCELADO EM 2018 (j)	
45 - Restos a pagar de despesas com MDE	295.164,10	0,00	
45.1 - Executadas com recursos de impostos vinculados ao ensino	147.582,05	0,00	
45.2 - Executadas com recursos do FUNDEB	147.582,05	0,00	

CONTROLE DA DISPONIBILIDADE FINANCEIRA

	FUNDEB	SALÁRIO EDUCAÇÃO
46-DISPONIBILIDADE FINANCEIRA EM 31 DE DEZEMBRO DE 2017	1.214.249,51	507.781,17
47-(+) INGRESSO DE RECURSOS ATÉ O BIMESTRE	11.747.484,64	278.998,29
48-(-) PAGAMENTOS EFETUADOS ATÉ O BIMESTRE	0,00	0,00
48.1-(-) Orçamento do exercício	11.878.092,56	718.767,52
48.2-(-) Restos a pagar	0,00	0,00
49-(+) RECEITA DE APLICAÇÃO FINANCEIRA DOS RECURSOS ATÉ O BIMESTRE	24.919,49	0,00
50-(=)DISPONIBILIDADE FINANCEIRA ATÉ O BIMESTRE	1.108.561,08	68.011,94
51-(+) Ajustes	0,00	0,00
51.1 - Retenções	0,00	0,00
51.2 - Conciliação bancária	0,00	0,00
52-(=)SALDO FINANCEIRO CONCILIADO	0,00	0,00

FONTE: SISTEMA: Aspect Informática - UNIDADE RESPONSÁVEL: Prefeitura Municipal de Floresta do Araguaia - DATA DA EMISSÃO: 28/09/2018 - HORA DA EMISSÃO: 02:12:10

NOTAS: Limites mínimos anuais a serem cumpridos no encerramento do exercício

Art. 21. Inciso 2º, Lei II.494/2007: Até 5% dos recursos recebidos à conta dos fundos, inclusive relativos à complementação da união recebidos nos termos do Inciso 1º do art. 6º desta Lei, poderão ser utilizados no 1º trimestre do exercício imediatamente subsequente, mediante abertura de crédito adicional.

Caput do Artigo 212 da CF/1988.
 Os valores referentes à parcela dos restos a pagar inscritos em disponibilidade financeira vinculada à educação deverão ser informadas somente no RREO do último bimestre do exercício.

Limites mínimos anuais a serem cumpridos no encerramento do exercício, no âmbito atuação prioritária, conforme LDB, art. 11, V.

Nos cinco primeiros bimestres do exercício o acompanhamento poderá ser feito com base na despesa empenhada ou na despesa liquidada. No último bimestre do exercício, o valor deverá corresponder ao total da despesa empenhada.

Essa coluna poderá ser apresentada somente no último bimestre.

[Assinatura]
 Arnoni Nogueira Pui
 Controlador Interno
 Decreto nº048 de 12/06/17

[Assinatura]
 Antônio Ferreira de Souza
 Sec. Mun. De Adm. e Finanças
 PORTARIA Nº 005/2017

RELATORIO RESUMIDO DA EXECUÇÃO ORÇAMENTÁRIA
DEMONSTR. DAS RECEITAS E DESPESAS
COM MANUTENÇÃO E DESENV. DO ENSINO - MDE
ORÇAMENTOS FISCAL E DA SEGURIDADE SOCIAL
4º bimestre de 2018 (Julho a Agosto)

Publicado Conforme
Art. 37 da L.O.M.F.A.
Em 28/07/2018
Adelso

Adelso
ADELIO DOS SANTOS DE SOUSA
PREFETTO

RENEBEKS MARTINS GOMES
CONTADOR

Antonio Ferreira de Sousa
ANTONIO FERREIRA DE SOUSA
SECRETÁRIO DE ADMINISTRAÇÃO E FINANÇAS

Airahm Nogueira Pul
AIRAHM PUL DO NASCIMENTO
CONTROLADOR INTERNO

Antonio Ferreira de Sousa
Sec. Mun. De Adm. e Finanças
PORTARIA Nº 005/2018

Airahm Nogueira Pul
Controle Interno
Decreto nº 048 de 12/06/17

Publicado Conforme
 Art. 37 da L.O.M.F.A.
 Em: 20/08/2018

RREO - ANEXO 12 (LC 141/2012, art.35)

R\$ 1,00

RECEITAS PARA APURAÇÃO DA APLICAÇÃO EM AÇÕES E SERVIÇOS PÚBLICOS DE SAÚDE	PREVISÃO		RECEITAS REALIZADAS		%
	INICIAL	ATUALIZADA (a)	ATÉ O BIMESTRE (b)	(b/a)x100	
RECEITAS DE IMPOSTOS LÍQUIDA (I)	2.829.600,00	2.829.600,00	1.484.415,40	52,46	
Imposto Predial e Territorial urbano - IPTU	324.000,00	324.000,00	41.182,39	12,71	
Imposto Sobre Transmissão de Bens Intervivos - ITBI	378.000,00	378.000,00	174.566,98	46,18	
Imposto Sobre Serviços de Qualquer Natureza - ISS	1.090.800,00	1.090.800,00	497.936,97	45,65	
Imposto de Renda Retido na Fonte - IRRF	972.000,00	972.000,00	721.742,72	74,25	
Imposto Territorial Rural - ITR	0,00	0,00	0,00	0,00	
Multas, Juros de Mora e Outros Encargos de Impostos	21.600,00	21.600,00	47.629,58	220,51	
Dívida Ativa de Impostos	21.600,00	21.600,00	1.356,76	6,28	
Multas, Juros de Mora e Outros Encargos da Dívida Ativa	21.600,00	21.600,00	0,00	0,00	
RECEITAS DE TRANSFERÊNCIAS CONSTITUCIONAIS E LEGAIS (II)	22.886.496,00	22.886.496,00	14.167.446,35	61,90	
Cota Parte FPM	11.903.976,00	11.903.976,00	9.372.070,92	78,73	
Cota Parte ITR	32.400,00	32.400,00	9.610,54	29,66	
Cota Parte IPVA	432.000,00	432.000,00	232.349,88	53,78	
Cota Parte ICMS	9.978.120,00	9.978.120,00	4.384.694,61	43,94	
Cota Parte IPI - Exportação	432.000,00	432.000,00	133.992,56	31,02	
Compensações Financeiras Provenientes de Impostos e Transferências Constitucionais	108.000,00	108.000,00	34.727,84	32,16	
Desoneração ICMS LC 87/97	108.000,00	108.000,00	34.727,84	32,16	
Outras	0,00	0,00	0,00	0,00	
TOTAL DE RECEITAS PARA APURAÇÃO DA APLICAÇÃO EM AÇÕES E SERVIÇOS PÚBLICOS DE SAÚDE(III) = I+II	25.716.096,00	25.716.096,00	15.651.861,75	60,86	

[Assinatura]


[Assinatura]

[Assinatura]
 Airton Nogueira Pul
 Controlador Interno
 Decreto nº048 de 12/06/17

RECEITAS ADICIONAIS PARA FINANCIAMENTO DA SAÚDE	PREVISÃO		RECEITAS REALIZADAS		%
	INICIAL	ATUALIZADA (c)	ATÉ O BIMESTRE (d)	(d/c)*100	
TRANSFERÊNCIAS DE RECURSOS DO SISTEMA ÚNICO DE SAÚDE - SUS	8.769.600,00	8.769.600,00	3.763.018,90	42,91	
Provenientes da União	8.283.600,00	8.283.600,00	3.752.375,54	45,30	
Provenientes do Estado	464.400,00	464.400,00	0,00	0,00	
Provenientes de Outros Municípios	0,00	0,00	0,00	0,00	
Outras Receitas do SUS	21.600,00	21.600,00	10.643,36	49,27	
TRANSFERÊNCIAS VOLUNTÁRIAS	1.134.000,00	1.134.000,00	0,00	0,00	

[Assinatura]
 Antônio Ferreira de Souza
 Sec. Mun. De Adm. e Finanças
 PORTARIA Nº 005/2017

[Assinatura]



DESPESAS CUSTEADAS COM RECURSOS VINCULADOS A PARCELA DO PERCENTUAL MÍNIMO QUE NÃO FOI APLICADA EM AÇÕES E SERVIÇOS DE EM EXERCÍCIOS ANTERIORES

TOTAL DAS DESPESAS COM NÃO COMPUTADAS (V)

TOTAL DAS DESPESAS COM AÇÕES E SERVIÇOS PÚBLICOS DE SAÚDE (VI)=(IV-V)

PERCENTUAL DE APLICAÇÃO EM AÇÕES E SERVIÇOS PÚBLICOS DE SAÚDE SOBRE A RECEITAS DE IMPOSTOS LÍQ. E TRANSF. CONSTITUC. E LEGAIS - (VII)/(VIII)=(VIIh ou i)/((VIII)*100 - LIMITE CONSTITUCIONAL 15%
 VALOR REFERENTE A DIFERENÇA ENTRE O VALOR EXECUTADO E O LIMITE MÍNIMO CONSTITUCIONAL (VIIh ou i) - ((15xVIIIb)/100)

EXECUÇÃO DE RESTOS A PAGAR NÃO PROCESSADOS COM DISPONIBILIDADE DE CAIXA

	INSCRITOS	CANCELADOS/ PRESCRITOS	PAGOS	A PAGAR	PARCELA CONSIDERADA NO LIMITE
Inscritos em 2017	0,00	0,00	0,00	0,00	0,00
Inscritos em 2016	0,00	0,00	0,00	0,00	0,00
Inscritos em 2015	0,00	0,00	0,00	0,00	0,00
Inscritos em 2014	0,00	0,00	0,00	0,00	0,00
Inscritos em exercícios anteriores a 2014	0,00	0,00	0,00	0,00	0,00
TOTAL (VIII)	0,00	0,00	0,00	0,00	0,00

CONTROLE DE RESTOS A PAGAR CANCELADOS OU PRESCRITOS PARA FINS DE APLICAÇÃO DA DISPONIBILIDADE DE CAIXA CONFORME ART. 24, PAR 1º, 2º

	RESTOS A PAGAR CANCELADOS OU PRESCRITOS			
	SALDO INICIAL	DESPEAS CUSTEADAS NO EXERC. DE REFERENCIA	SALDO FINAL (NÃO APLICADO)	
Restos a pagar cancelados ou prescritos em 2018	0,00	0,00	0,00	0,00
Restos a pagar cancelados ou prescritos em 2017	0,00	0,00	0,00	0,00
Restos a pagar cancelados ou prescritos em 2016	0,00	0,00	0,00	0,00
Restos a pagar cancelados ou prescritos em 2015	0,00	0,00	0,00	0,00
Restos a pagar cancelados ou prescritos em exercícios anteriores a 2014	0,00	0,00	0,00	0,00
Total	0,00	0,00	0,00	0,00

Arton Mogueira Pul
 Controle Interno

Decreto nº 048 de 12/11

Antônio Ferreira de Souza
 Sec. Mun. De Adm. e Finanças
 PORTARIA Nº 005/2017



CONTROLE DO VALOR REFERENTE AO PERCENTUAL MÍNIMO NÃO CUMPRIDO EM EXERCÍCIOS ANTERIORES PARA FINS DE APLICAÇÃO DOS RECURSOS VINCULADOS CONFORME ARTS 25 E 26	LIMITE NÃO CUMPRIDO	
	SALDO INICIAL	DESPESAS CUSTEADAS NO EXERCÍCIO DE REFERÊNCIA (NÃO APLICADO)
Restos a pagar cancelados ou prescritos em 2018	0,00	0,00
Restos a pagar cancelados ou prescritos em 2017	0,00	0,00
Restos a pagar cancelados ou prescritos em 2016	0,00	0,00
Restos a pagar cancelados ou prescritos em 2015	0,00	0,00
Restos a pagar cancelados ou prescritos em exercícios anteriores a 2014	0,00	0,00
Total	0,00	0,00

DESPESAS COM SAÚDE (por subfunção)	DOTAÇÃO INICIAL		DOTAÇÃO ATUALIZADA		DESPESAS EMPENHADAS ATÉ O BIMESTRE (1)		DESPESAS LIQUIDADAS ATÉ O BIMESTRE (m)	
						%		%
Atenção básica	3.833.500,00	3.132.163,32	1.430.485,50	16,16	1.162.115,86	18,67		
Assistência hospitalar e ambulatorial	5.091.700,00	5.283.863,74	4.395.722,37	49,66	2.970.431,95	47,73		
Supporte profilático e terapêutico	250.000,00	260.000,00	251.254,48	2,84	176.413,97	2,83		
Vigilância sanitária	289.700,00	265.700,00	132.165,47	1,49	132.165,47	2,12		
Vigilância epidemiológica	100.000,00	20.000,00	0,00	0,00	0,00	0,00		
Alimentação e nutrição	0,00	0,00	0,00	0,00	0,00	0,00		
Outras subfunções	3.985.900,00	3.308.900,00	2.642.395,65	29,85	1.782.473,72	28,64		
TOTAL DE DESPESAS	13.550.800,00	12.270.627,06	8.852.023,47	100,00	6.223.600,97	100,00		

FONTE: SISTEMA: Aspec Informática - UNIDADE RESPONSÁVEL: Prefeitura Municipal de Floresta do Araguaia - DATA DA EMISSÃO: 28/09/2018 - HORA DA EMISSÃO: 02:13:09

Priscilla
 Arólini Mogueira Pul
 Controle Interno
 Decreto nº048 de 12/06/17

Antônio
 Antônio Ferreira de Souza
 Sec. Mun. De Adm. e Finanças
 PORTARIA Nº 005/2017

RELATÓRIO RESUMIDO DA EXECUÇÃO ORÇAMENTÁRIA
DEMONSTRATIVO DAS RECEITAS DE IMPOSTOS E
DAS DESPESAS PRÓPRIAS COM SAÚDE
ORÇAMENTOS FISCAL E DA SEGURIDADE SOCIAL
4º bimestre de 2018 (Julho a Agosto)

Publicado Conforme
Art. 37 da L.O.M.F.A.
Em: 20/08/2018

ADELTO DOS SANTOS DE SOUSA
PREFEITO

RENEBEKS MARTINS GOMES
CONTADOR

ANTÔNIO FERREIRA DE SOUZA
SECRETÁRIO DE ADMINISTRAÇÃO E FINANÇAS

AIROHN PUL DO NASCIMENTO
CONTROLADOR INTERNO


Antônio Ferreira de Souza
Sec. Mun. De Adm. e Finanças
PORTARIA Nº 0051/2018

Airohn Nogueira Pul
Controlador Interno
Decreto nº 048 de 12/06/17

RREO - Anexo 13 (Lei no. 11.079 de 30.12.2004, arts 22,25 e 28)

R\$ 1,00

Publicado Conforme
 Art. 37 da L.O.M.F.A.
 Em: 20/08/2018



 Aroldo M. Nogueira Pul
 Controle Interno
 Decreto nº048 de 12/06/17

IMPACTOS DAS CONTRATAÇÕES DE PPP	SALDO TOTAL EM		REGISTROS EFETUADOS EM 2018											
	31 DE DEZEMBRO DO	EXERCÍCIO ANTERIOR	No bimestre	Até o bimestre	<2019>	<2020>	<2021>	<2022>	<2023>	<2024>	<2025>	<2026>	<2027>	
TOTAL DE ATIVOS														
Ativos constituídos pela SPE														
TOTAL DE PASSIVOS														
Obrigações decorrentes de ativos constituídos pela SPE														
Provisões de PPP														
Outros passivos														
ATOS POTENCIAIS PASSIVOS														
Obrigações contratuais														
Riscos não provisionados														
Garantias concedidas														
Outros Passivos Contingentes														
DESPESAS DE PPP	EXERCÍCIO ANTERIOR	EXERCÍCIO CORRENTE (2018)	<2019>	<2020>	<2021>	<2022>	<2023>	<2024>	<2025>	<2026>	<2027>			
Do ente Federado, exceto (A) - (I)														
Das estatais não-dependentes (A)														
TOTAL DAS DESPESAS														
PPP A CONTRATAR (II)														
RECEITA CORRENTE LÍQUIDA(RCL) (III)	43.864.236,87	46.864.698,29												
TOTAL DAS DESPESAS CONSIDERADAS PARA O LIMITE (IV=I+II)														
TOTAL DAS DESPESAS/RCL(%) (V=IV/III)	0,001	0,001												

Nota:

Antônio Ferreira de Souza
 Sec. Mun. De Adm. e Finanças
 PORTARIA Nº 005/2017







RELATÓRIO RESUMIDO DA EXECUÇÃO ORÇAMENTÁRIA
DEMONSTRATIVO DAS PARCERIAS PÚBLICO-PRIVADAS
ORÇAMENTOS FISCAL E DA SEGURIDADE SOCIAL
4º bimestre de 2018 (Julho a Agosto)


Publicado Conforme
Art. 37 da L.O.M.F.A.
Emissão: 28/09/2018


FONTE: SISTEMA: Aspect Informativa - UNIDADE RESPONSÁVEL: Prefeitura Municipal de Floresta do Araguaia - DATA DA EMISSÃO: 28/09/2018 - HORA DA EMISSÃO: 02:13:45


ADELIO DOS SANTOS DE SOUSA
PREFEITO


RENEBEKS MARTINS GOMES
CONTADOR


ANTONIO FERREIRAS DE SOUZA
SECRETÁRIO DE ADMINISTRAÇÃO E FINANÇAS
Sec. Mun. De Adm. Nº 005/2017
PORTARIA Nº 005/2017


AIROHN PUL DO NASCIMENTO
CONTROLADOR INTERNO

Airohn Nogueira Pul
Controlador Interno
Decreto nº048 de 12/06/17

RRF, Art. 48, Anexo XIV

R\$ 1,00

Publicado Conforme
 Art. 37 da L.O. M.F.A.
 Em 28/08/2018



BALANÇO ORÇAMENTÁRIO		Até o Bimestre
RECEITAS		
Previsão Inicial da Receita		68.063.976,00
Previsão Atualizada da Receita		68.063.976,00
Receitas Realizadas		32.331.622,74
Deficit Orçamentário		0,00
Saldos de Exercícios Anteriores (Utilizados para créditos adicionais)		0,00
DESPESAS		
Dotação inicial		68.063.976,00
Créditos Adicionais		7.909.798,27
Dotação Atualizada		75.973.774,27
Despesas Empenhadas		54.157.630,64
Despesas Liquidadas		29.113.712,05
Despesas Pagas		28.074.987,44
Superavit Orçamentário		3.217.910,69
DESPESAS POR FUNÇÃO/SUBFUNÇÃO		
	Até o Bimestre	
Despesas Empenhadas		54.157.630,64
Despesas Liquidadas		29.113.712,05
RECEITA CORRENTE LÍQUIDA - RCL		
	Até o Bimestre	
Receita Corrente Líquida		46.864.698,29
RECEITAS E DESPESAS DOS REGIMES DE PREVIDÊNCIA		
	Até o Bimestre	
Regime Geral de Previdência Social		
Receitas Previdenciárias Realizadas (I)		
Despesas Previdenciárias Liquidadas (II)		
Resultado Previdenciárias (III) = (I - II)		
Regime Próprio de Previdência dos Servidores		
Receitas Previdenciárias Realizadas (IV)		0,00
Despesas Previdenciárias Liquidadas (V)		0,00
Resultado Previdenciário (VI) = (IV - V)		0,00



Arroton Nogueira Pul
 Controlador Interno
 Decreto nº 048 de 12/06/17



Antônio Ferreira de Souza
 Sec. Mun. De Adm. e Finanças
 PORTARIA Nº 005/2017



Publicado Conforme
 Art. 37 da L.O.M.F.A.
 Em 25/09/2018



RESULTADOS NOMINAL E PRIMÁRIO	Meta fixada no AMF da LDO (a)		Resultado apurado até o bimestre (b)		% em relação à meta (b/a)	
Resultado Nominal		0,00	1.074.297,47		0,00	%
Resultado Primário		0,00	1.521.600,30		0,00	%

RESTOS A PAGAR POR PODER E MINISTÉRIO PÚBLICO	Inscrição	Cancelamento até o Bimestre	Pagamento Até o Bimestre	Saldo a Pagar

RESTOS A PAGAR PROCESSADOS

Poder Executivo	3.346.594,69	0,00	3.001.406,07	345.188,62
Poder Legislativo	3.346.594,69	0,00	3.001.406,07	345.188,62
Poder Judiciário	0,00	0,00	0,00	0,00
Ministério Público	0,00	0,00	0,00	0,00
RESTOS A PAGAR NÃO PROCESSADOS				
Poder Executivo	3.755.267,40	0,00	59.614,93	3.695.652,47
Poder Legislativo	3.755.267,40	0,00	59.614,93	3.695.652,47
Poder Judiciário	0,00	0,00	0,00	0,00
Ministério Público	0,00	0,00	0,00	0,00
TOTAL	7.101.862,09	0,00	3.061.021,00	4.040.841,09

DESPESAS COM AÇÕES TÍPICAS DE MANUTENÇÃO E DESENVOLVIMENTO DO ENSINO

	Valor Apurado Até o bimestre	Limites Constitucionais Anuais	
		% Mínimo a Aplicar no Exercício	% Aplicado Até o Bimestre
Mínimo Anual de <18%/25%> das receitas de impostos na manutenção e Desenvolvimento do Ensino	2.433.296,93	25%	15,55
Mínimo Anual de 60% do FUNDEB na Remuneração do Magistério com Ensino Fundamental e Médio	5.801.375,67	60%	49,28
Mínimo Anual de 60% do FUNDEB na Remuneração do Magistério com Educ. Infantil e Ensino Fundamental	613.905,73	60%	5,21
Complementação da União ao FUNDEB	5.631.327,51	R\$4.500.000,00	125,14

Antônio
 Antônio Mogueira Pul
 Controle Interno
 Decreto nº048 de 12/06/17

Antônio
 Antônio Ferreira de Souza
 Sec. Mun. De Adm. e Finanças
 PORTARIA Nº 005/2017



[Handwritten Signature]

PROJEÇÃO ATUARIAL DOS REGIMES DE PREVIDÊNCIA	100.º			200.º			350.º		
	EXERCÍCIO	EXERCÍCIO	EXERCÍCIO	EXERCÍCIO	EXERCÍCIO	EXERCÍCIO	EXERCÍCIO	EXERCÍCIO	
Regime Geral de Previdência Social									
Receitas Previdenciárias (I)									
Despesas Previdenciárias (II)									
Resultado Previdenciário (I - II)									
Regime Próprio de Previdência Social dos servidores públicos									
Receitas Previdenciárias (IV)		0,00			0,00			0,00	
Despesas Previdenciárias (V)		0,00			0,00			0,00	
Resultado Previdenciário (IV - V)		0,00			0,00			0,00	

[Handwritten Signature]
 Arton Moqueleira Pul
 Controle Interno
 Decreto nº 048 de 12/06/17

DESPESAS COM AÇÕES E SERVIÇOS PÚBLICOS DE SAÚDE	Valor Apurado Até o Bimestre	Limites Constitucionais Anuais	
		% Mínimo a Aplicar no Exercício	% Aplicado Até o Bimestre
Despesas com Ações e Serviço Público de Saúde executadas com recursos de impostos	2.449.938,71	15,00 %	15,65 %
DESPESAS DE CARÁTER CONTINUADO DERIVADAS DE PPP		Valor Apurado no Exercício Corrente	
Despesas de Caráter Continuada Derivadas de PPP			
Total das Despesas / RCL (%)			%

FONTE: SISTEMA: Aspec Informática - UNIDADE RESPONSÁVEL: Prefeitura Municipal de Floresta do Araguaia - DATA DA EMISSÃO: 28/09/2018 - HORA DA EMISSÃO: 02:20:07

[Handwritten Signature]
 Antônio Ferreira de Souza
 Sec. Mun. De Adm. e Finanças
 PORTARIA Nº 005/2017

RELATÓRIO RESUMIDO DA EXECUÇÃO ORÇAMENTÁRIA
DEMONSTRATIVO SIMPLIFICADO DO REL. RESUMIDO DA EXECUÇÃO ORÇAMENTÁRIA
ORÇAMENTOS FISCAL E DA SEGURIDADE SOCIAL
4º bimestre de 2018 (Julho a Agosto)


Publicado Conforme
Art. 37 da L.O.M.F.A.
Em: 21/09/2018



ADELIO DOS SANTOS DE SOUSA
PREFEITO


RENEBEKS MARTINS GOMES
CONTADOR


ANTONIO FERREIRÃO SOUZA
SECRETÁRIO DE ADMINISTRAÇÃO E FINANÇAS


AIROHN PUL DO NASCIMENTO
CONTROLADOR INTERNO

Airohn Nogueira Pul
Controlador Interno
Decreto nº 048 de 12/06/17