

RREO

3º BIMESTRE

2019

Ofício n.º 0058/2019

Floresta do Araguaia – Pará 30 de julho de 2019.

EXMO SR.
Conselheiro SERGIO LEÃO
PRESIDENTE DO TRIBUNAL DE CONTAS DOS MUNICIPIOS DO ESTADO DO PARÁ –
TCM-PA
BELÉM – PARÁ

Senhor Presidente,

Venho através deste encaminhar o **Relatório Resumido da Execução Orçamentária-RREO do 3º Bimestre de 2019** do município de Floresta do Araguaia, para cadastro neste TCM/PA

Respeitosamente,


Adélio dos Santos de Sousa
Prefeito Municipal de Floresta do Araguaia

**DECLARAÇÃO DE PUBLICAÇÃO DO
RELATÓRIO RESUMIDO DA EXECUÇÃO ORÇAMENTÁRIA**

Publicado Conforme
Art. 37 da L.O.M.E.A.
Em: 30.07.2019
[Assinatura]

DECLARO, sob penas da Lei, que o **Relatório Resumido de Execução Orçamentária (RREO)** da Prefeitura Municipal de Floresta do Araguaia, Estado do Pará, relativo ao 3º Bimestre de 2019, foi publicado em 30/06/2019, no **MURAL** da Prefeitura Municipal, contendo os elementos exigido no artigo 52 da Lei Complementar n.º 101, de 04 de maio de 2000.

Floresta do Araguaia-Pará, 30 de Julho de 2019.

[Assinatura]
ADELIO DOS SANTOS DE SOUSA
PREFEITO

Publicado Conforme
 Art. 37 da L.O.M.F.A.
 Em: 30/07/19

RREO - ANEXO 1 (LRF, Art. 52, inciso I, alínea 'a' e 'b' do inciso II e § 1o.)	RECEITAS REALIZADAS										R\$ 1,00
	PREVISÃO INICIAL	PREVISÃO ATUALIZADA (a)	NO BIMESTRE (b)	% b/a	ATE O BIMESTRE (c)	% c/a	SALDO A REALIZAR (a-c)				
RECEITAS ORÇAMENTÁRIAS	74.661.200,36	74.661.200,36	7.550.973,93	10,11	24.610.898,37	32,96	50.050.301,99				
RECEITAS CORRENTES	63.736.277,00	63.736.277,00	7.550.973,93	11,85	22.833.101,61	35,82	40.903.175,39				
IMPOSTOS, TAXAS E CONTRIBUIÇÕES DE MELHORIA	5.911.800,00	5.911.800,00	297.583,70	5,03	887.542,09	15,01	5.024.257,91				
Impostos	4.685.200,00	4.685.200,00	269.917,73	5,76	776.486,23	16,57	3.908.713,77				
Taxas	1.111.000,00	1.111.000,00	27.665,97	2,49	111.055,86	10,00	999.944,14				
Contribuição de melhoria	115.600,00	115.600,00	0,00	0,00	0,00	0,00	115.600,00				
CONTRIBUIÇÕES	800.000,00	800.000,00	148.039,51	18,50	440.288,81	55,04	359.711,19				
Contribuições sociais	0,00	0,00	0,00	0,00	0,00	0,00	0,00				
Contribuições econômicas	0,00	0,00	0,00	0,00	0,00	0,00	0,00				
Contribuição para entidades privadas de serviço social e de formação profissional.	0,00	0,00	0,00	0,00	0,00	0,00	0,00				
Contribuição para o custeio do serviço de iluminação pública	800.000,00	800.000,00	148.039,51	18,50	440.288,81	55,04	359.711,19				
RECEITA PATRIMONIAL	2.333.600,00	2.333.600,00	15.149,70	0,65	46.278,06	1,98	2.287.321,94				
Exploração do Patrimônio Imobiliário do Estado	83.200,00	83.200,00	0,00	0,00	0,00	0,00	83.200,00				
Valores mobiliários	2.196.400,00	2.196.400,00	15.149,70	0,69	46.278,06	2,11	2.150.121,94				
Delegação de Serviços Públicos Mediante Concessão, Permissão, Autorização ou Licença.	0,00	0,00	0,00	0,00	0,00	0,00	0,00				
Exploração de Recursos Naturais.	0,00	0,00	0,00	0,00	0,00	0,00	0,00				
Exploração do Patrimônio Intangível.	0,00	0,00	0,00	0,00	0,00	0,00	0,00				
Cessão de Direitos.	0,00	0,00	0,00	0,00	0,00	0,00	0,00				
Demais Receitas Patrimoniais.	54.000,00	54.000,00	0,00	0,00	0,00	0,00	54.000,00				
RECEITA AGROPECUÁRIA	0,00	0,00	0,00	0,00	0,00	0,00	0,00				
RECEITA INDUSTRIAL	0,00	0,00	0,00	0,00	0,00	0,00	0,00				
RECEITA DE SERVIÇOS	1.073.200,00	1.073.200,00	3.048,24	0,28	3.048,24	0,28	1.070.151,76				
Serviços Administrativos e Comerciais Gerais	73.200,00	73.200,00	3.048,24	4,16	3.048,24	4,16	70.151,76				
Serviços e Atividades Referentes à Navegação e ao Transporte	0,00	0,00	0,00	0,00	0,00	0,00	0,00				
Serviços e Atividades Referentes à saúde	0,00	0,00	0,00	0,00	0,00	0,00	0,00				
Serviços e Atividades Financeiras	0,00	0,00	0,00	0,00	0,00	0,00	0,00				
Outros serviços	1.000.000,00	1.000.000,00	0,00	0,00	0,00	0,00	1.000.000,00				
TRASFERÊNCIAS CORRENTES	53.513.277,00	53.513.277,00	7.087.136,33	13,24	21.447.649,31	40,08	32.065.627,69				

[Assinatura]
 F. CORRÊA NA 005/2019
 SECRETÁRIO DE ADM. E FINANÇAS

[Assinatura]

Decreto nº 048 de 12/06/17
 Controlador Interno P.M.
[Assinatura]

Publicado Conforme
 Art. 37 da L.O.M.F.A.
 Em: 30/06/2019

Transferências da União e de suas Entidades	43.183.496,00	43.183.496,00	4.410.252,20	10,21	13.546.853,09	31,37	29.636.642,91
Transferências dos Estados e do Distrito Federal e de suas Entidades	10.201.720,00	10.201.720,00	1.012.743,91	9,93	2.984.679,66	29,26	7.217.040,34
Transferências dos Municípios e de suas Entidades	108.000,00	108.000,00	0,00	0,00	0,00	0,00	108.000,00
Transferências de Instituições Privadas	0,00	0,00	0,00	0,00	0,00	0,00	0,00
Transferências de Outras Instituições Públicas	20.061,00	20.061,00	1.664.140,22	8,295,40	4.916.116,56	4.505,84	-4.896.055,56
Transferências do Exterior	0,00	0,00	0,00	0,00	0,00	0,00	0,00
Transferências de Pessoas Físicas	0,00	0,00	0,00	0,00	0,00	0,00	0,00
Transferências Provenientes de Depósitos Não Identificados	0,00	0,00	0,00	0,00	0,00	0,00	0,00
OUTRAS RECEITAS CORRENTES	104.400,00	104.400,00	16,45	0,02	8.295,10	7,95	96.104,90
Multas Administrativas, Contratuais e Judiciais	30.800,00	30.800,00	16,45	0,05	8.295,10	26,93	22.504,90
Indenizações, Restituições e Ressarcimentos	57.400,00	57.400,00	0,00	0,00	0,00	0,00	57.400,00
Bens, Direitos e Valores Incorporados ao Patrimônio Público	0,00	0,00	0,00	0,00	0,00	0,00	0,00
Demais Receitas Correntes	16.200,00	16.200,00	0,00	0,00	0,00	0,00	16.200,00
RECEITAS DE CAPITAL	10.924.923,36	10.924.923,36	0,00	0,00	1.777.796,76	16,27	9.147.126,60
OPERAÇÕES DE CRÉDITO	0,00	0,00	0,00	0,00	0,00	0,00	0,00
Operações de crédito - Mercado Interno	0,00	0,00	0,00	0,00	0,00	0,00	0,00
Operações de crédito - Mercado Externo	0,00	0,00	0,00	0,00	0,00	0,00	0,00
ALIENAÇÃO DE BENS	0,00	0,00	0,00	0,00	0,00	0,00	0,00
Alienação de Bens Móveis	0,00	0,00	0,00	0,00	0,00	0,00	0,00
Alienação de Bens Imóveis	0,00	0,00	0,00	0,00	0,00	0,00	0,00
Alienação de Bens Intangíveis	0,00	0,00	0,00	0,00	0,00	0,00	0,00
AMORTIZAÇÕES DE EMPRÉSTIMOS	0,00	0,00	0,00	0,00	0,00	0,00	0,00
TRANSFERÊNCIAS DE CAPITAL	10.924.923,36	10.924.923,36	0,00	0,00	1.777.796,76	16,27	9.147.126,60
Transferências da União e de suas Entidades	8.836.000,00	8.836.000,00	0,00	0,00	1.657.796,76	18,76	7.178.203,24
Transferências dos Estados e do Distrito Federal e de suas Entidades	2.088.923,36	2.088.923,36	0,00	0,00	120.000,00	5,74	1.968.923,36
Transferências dos Municípios e de suas Entidades	0,00	0,00	0,00	0,00	0,00	0,00	0,00
Transferências de Instituições Privadas	0,00	0,00	0,00	0,00	0,00	0,00	0,00
Transferências de Outras Instituições Públicas	0,00	0,00	0,00	0,00	0,00	0,00	0,00
Transferências do Exterior	0,00	0,00	0,00	0,00	0,00	0,00	0,00
Transferências de Pessoas Físicas	0,00	0,00	0,00	0,00	0,00	0,00	0,00
Transferências Provenientes de Depósitos Não Identificados	0,00	0,00	0,00	0,00	0,00	0,00	0,00
OUTRAS RECEITAS DE CAPITAL	0,00	0,00	0,00	0,00	0,00	0,00	0,00
Integralização do Capital Social	0,00	0,00	0,00	0,00	0,00	0,00	0,00
Remuneração das Disponibilidades do Tesouro	0,00	0,00	0,00	0,00	0,00	0,00	0,00

[Assinatura]
 Aracno Ferraz de Souza
 Sec. Mun. de Plan. e Finanças
 PORTARIA Nº 007/2019

[Assinatura]

[Assinatura]
 Controlador Interno
 Arden Nogueira Pui
 Decreto nº 48 de 12/06/17

Investimentos	9.715.600,00	9.413.100,00	935.727,52	1.280.608,52	8.132.491,48	437.173,36	714.362,36	8.698.737,64	714.362,36	566.246,16
Amortização de dívida	445.100,00	345.100,00	78.610,24	225.032,40	120.067,60	78.610,24	225.032,40	120.067,60	225.032,40	0,00
Reserva de Contingência	210.000,00	210.000,00	0,00	0,00	210.000,00	0,00	0,00	210.000,00	0,00	0,00
DESPESAS (intra-orçamentárias)(IX)	0,00	0,00	0,00	0,00	0,00	0,00	0,00	0,00	0,00	0,00
SUBTOTAL DAS DESPESAS(X)=(VIII+IX)	74.661.200,36	74.661.200,36	7.325.840,74	25.811.441,52	48.849.758,84	5.974.960,54	21.270.223,36	53.390.977,00	20.691.063,02	4.541.218,16
AMORTIZAÇÃO DA DÍVIDA										
REFINANCIAMENTO (XI)										
AMORT. DA DÍVIDA INT										
Dívida mobiliária										
Outras dívidas										
AMORT. DA DÍVIDA EXT										
Dívida mobiliária										
Outras dívidas										
SUBTOTAL COM REFINANCIAMENTO (XII)=(X+XI)	74.661.200,36	74.661.200,36	7.325.840,74	25.811.441,52	48.849.758,84	5.974.960,54	21.270.223,36	53.390.977,00	20.691.063,02	4.541.218,16
SUPERAVIT (XIII)	-	-	-	-	-	-	3.340.675,01	-	-	-
TOTAL (XIV)=(XII+XIII)	74.661.200,36	74.661.200,36	7.325.840,74	25.811.441,52	48.849.758,84	5.974.960,54	24.610.898,37	53.390.977,00	20.691.063,02	4.541.218,16
RESERVA DO RPPS	0,00	0,00	0,00	0,00	0,00	0,00	0,00	0,00	0,00	0,00

RECEITAS ORÇAMENTÁRIAS	PREVISÃO INICIAL			PREVISÃO ATUALIZADA			PREVISÃO ATÉ O BIMESTRE			RECEITAS REALIZADAS		
	(a)	(b)	(c)	(a)	(b)	(c)	b/a	%	(c)	%	c/a	SALDO A REALIZAR (a-c)
RECEITAS (intra-orçamentárias) (II)	0,00	0,00	0,00	0,00	0,00	0,00	10,11	0,00	0,00	32,96	0,00	0,00
RECEITAS CORRENTES	0,00	0,00	0,00	0,00	0,00	0,00	0,00	0,00	0,00	0,00	0,00	0,00
IMPOSTOS, TAXAS E CONTRIBUIÇÕES DE MELHORIA	0,00	0,00	0,00	0,00	0,00	0,00	0,00	0,00	0,00	0,00	0,00	0,00
Impostos	0,00	0,00	0,00	0,00	0,00	0,00	0,00	0,00	0,00	0,00	0,00	0,00
Taxas	0,00	0,00	0,00	0,00	0,00	0,00	0,00	0,00	0,00	0,00	0,00	0,00
Contribuição de melhoria	0,00	0,00	0,00	0,00	0,00	0,00	0,00	0,00	0,00	0,00	0,00	0,00

Publicado Conforme Art. 37 da LOMFA. Em: 20/06/2019

[Assinatura]
 Manoel De Amor e Franco
 Secretário de Administração
 S/A

[Assinatura]


[Assinatura]
 Arduini Neppesista Pui
 Controlador Interno
 C. Controlador Interno nº 12100617
 Data: 20/06/2019

DESPESAS CORRENTES		0,00	0,00	0,00	0,00	0,00	0,00	0,00	0,00	0,00
DESPESAS DE CAPITAL		0,00	0,00	0,00	0,00	0,00	0,00	0,00	0,00	0,00


FONTE: SISTEMA: Aspec Informática - UNIDADE RESPONSÁVEL: Prefeitura Municipal de Floresta do Araguaia - DATA DA EMISSÃO: 30/06/2019 - HORA DA EMISSÃO: 08:32:46

Notas: (*) - No modelo da STN inexistiu coluna para reduções de dotação. Por este motivo, as reduções foram deduzidas na própria coluna de 'Créditos adicionais', motivo pelo qual esta coluna poderá conter valores negativos, não sendo portanto nenhum erro ser exibido valores negativos na coluna 'Créditos adicionais'.


 ADELLO DOS SANTOS DE SOUSA
 PREFEITO



 RENEBEKS MARTINS GOMES
 CONTADOR


 ANTONIO FERREIRA DE SOUZA
 SECRETARIO DE ADMINISTRAÇÃO E FINANÇAS


 AIROHN NOGUEIRA PUL
 CONTROLADOR INTERNO

Publicado Conforme
 Art. 37 da L.O. nº 157/2017
 Em: 30/06/2019


Airohn Nogueira Pul
 Controle Interno
 Decreto nº 048 de 12/06/17


 Prefeitura Municipal de Floresta
 SECRETARIA DE ADMINISTRAÇÃO E FINANÇAS
 SPC - Nº 02/2019
 PORTARIA Nº 005/2019

RELATÓRIO RESUMIDO DA EXECUÇÃO ORÇAMENTÁRIA
DEMONSTRATIVO DA EXECUÇÃO DAS DESPESAS POR FUNÇÃO/SUBFUNÇÃO
ORÇAMENTO FISCAL E DA SEGURIDADE SOCIAL
3º bimestre de 2019 (Maio a Junho)

RREO - Anexo 2 (LRF, Art.52, inciso II, alínea 'c')

R\$ 1,00

FUNÇÃO / SUBFUNÇÃO	DOTAÇÃO		DOTAÇÃO ATUALIZADA		DESPESAS EMPENHADAS		DESPESAS LIQUIDADAS		SALDO	INSCRITAS EM RESTOS A PAGAR NÃO PROCESSADOS
	INICIAL	ADICIONAL	(a)	(b)	NO BIMESTRE	ATÉ O BIMESTRE	NO BIMESTRE	ATÉ O BIMESTRE		
				(a)	NO BIMESTRE	ATÉ O BIMESTRE	NO BIMESTRE	ATÉ O BIMESTRE	(e) = (a-d)	(f)
CULTURA										
Difusão Cultural	525.000,00		501.945,00	0,01	0,00	2.500,00	0,00	2.500,00	499.445,00	0,00
Administração Geral	455.000,00		431.945,00	0,01	0,00	2.500,00	0,00	2.500,00	429.445,00	0,00
URBANISMO	70.000,00		70.000,00	0,00	0,00	0,00	0,00	0,00	70.000,00	0,00
Infra-Estrutura Urbana	925.300,00		1.037.300,00	1,92	495.165,16	495.165,16	0,00	0,00	1.037.300,00	495.165,16
Serviços Urbanos	835.300,00		977.300,00	1,92	495.165,16	495.165,16	0,00	0,00	977.300,00	495.165,16
HABITAÇÃO	90.000,00		90.000,00	0,00	0,00	0,00	0,00	0,00	90.000,00	0,00
Habituação Rural	90.000,00		90.000,00	0,00	0,00	0,00	0,00	0,00	90.000,00	0,00
SANEAMENTO	2.873.400,00		2.453.470,00	1,59	409.512,87	409.512,87	0,00	0,00	2.043.957,13	0,00
Saneamento Básico Urbano	2.512.100,00		2.092.170,00	1,59	409.512,87	409.512,87	0,00	0,00	1.682.657,13	0,00
Demais Subfunções	361.300,00		361.300,00	0,00	0,00	0,00	0,00	0,00	361.300,00	0,00
GESTÃO AMBIENTAL	424.900,00		680.900,00	1,72	444.107,88	444.107,88	0,00	0,00	236.792,12	0,00
Administração Geral	406.100,00		662.100,00	1,72	444.107,88	444.107,88	0,00	0,00	217.992,12	0,00
Demais Subfunções	18.800,00		18.800,00	0,00	0,00	0,00	0,00	0,00	18.800,00	0,00
AGRICULTURA	2.655.300,00		2.790.355,00	3,65	265.879,50	942.730,59	296.672,71	749.925,76	2.040.429,24	192.804,83
Abastecimento	20.000,00		20.000,00	0,00	0,00	0,00	0,00	0,00	20.000,00	0,00
Extensão Rural	809.700,00		980.755,00	0,83	197.225,00	214.807,00	197.225,00	214.807,00	765.948,00	0,00
Promoção da Produção Agrop	175.000,00		125.000,00	0,00	0,00	0,00	0,00	0,00	125.000,00	0,00
Administração Geral	1.630.600,00		1.644.600,00	2,82	68.654,50	727.923,59	99.447,71	535.118,76	1.109.481,24	192.804,83
Demais Subfunções	20.000,00		20.000,00	0,00	0,00	0,00	0,00	0,00	20.000,00	0,00
ENERGIA	1.001.600,00		1.001.600,00	2,32	347.917,07	598.604,79	167.041,82	417.729,54	583.870,46	180.875,25
Demais Subfunções	1.001.600,00		1.001.600,00	2,32	347.917,07	598.604,79	167.041,82	417.729,54	583.870,46	180.875,25
TRANSPORTE	756.200,00		639.300,00	0,00	0,00	0,00	0,00	0,00	639.300,00	0,00
Transporte Rodoviário	756.200,00		639.300,00	0,00	0,00	0,00	0,00	0,00	639.300,00	0,00
DESPORTO E LAZER	631.000,00		571.000,00	0,00	0,00	0,00	0,00	0,00	571.000,00	0,00
Desporto Comunitário	481.000,00		431.000,00	0,00	0,00	0,00	0,00	0,00	431.000,00	0,00
Demais Subfunções	150.000,00		140.000,00	0,00	0,00	0,00	0,00	0,00	140.000,00	0,00
ENCARGOS ESPECIAIS	902.600,00		802.600,00	1,82	153.114,14	470.690,36	153.114,14	470.690,36	331.909,64	0,00
Serviço da Dívida Interna	493.500,00		393.500,00	0,87	78.610,24	225.032,40	78.610,24	225.032,40	168.467,60	0,00
Outros Encargos Especiais	409.100,00		409.100,00	0,95	74.503,90	245.657,96	74.503,90	245.657,96	163.442,04	0,00
RESERVA DE CONTINGÊNCIA	210.000,00		210.000,00	0,00	0,00	0,00	0,00	0,00	210.000,00	0,00

Publicado Conforme
Art. 37 da L.O. nº 60
Em: 20/06/2019

Aldegar

Aldegar

Antônio Ferreira de Souza
Sec. Municipal de Finanças
POC/MAN/M 00575813

Aldegar

Aldegar

Controle Interno
Data: 04/06/2019
120617

3º bimestre de 2019 (Maio a Junho)

RREO - Anexo 2 (LRF, Art.52, inciso II, alínea 'c')

R\$ 1,00

FUNÇÃO / SUBFUNÇÃO	DOTAÇÃO		DESPESAS EMPENHADAS		DESPESAS LIQUIDADAS		SALDO	INSCRITAS EM RESTOS A PAGAR
	INICIAL	ATUALIZADA	NO BIMESTRE	ATÉ O BIMESTRE (b)	NO BIMESTRE	ATÉ O BIMESTRE (d)		
	(a)	(a)	(b)	(b)	(c)	(c)	(e)	(f)
DESPESAS (INTRA-ORÇAMENTARIAS) (II)	0,00	0,00	0,00	0,00	0,00	0,00	0,00	0,00
TOTAL (III) = (I + II)	74.661.200,36	74.661.200,36	7.325.840,74	25.811.441,52	100,00	100,00	21.270.223,36	53.390.977,00
								4.541.218,16

FONTE: SISTEMA: Aspec Informática - UNIDADE RESPONSÁVEL: Prefeitura Municipal de Floresta do Araguaia - DATA DA EMISSÃO: 30/06/2019 - HORA DA EMISSÃO: 08:33:37

Publicado Conforme
 Art.57 da L.O.M.F.A.
 Em: 30/06/2019

Antonio Ferreira de Souza
 Sec. Gen. de Adm. e Finanças
 PORTARIA Nº 005/2019

Diogo
 Barão Magalhães Pui
 Controle Interno
 Decreto nº 048 de 12/06/17

RREO - ANEXO 3 (LRF, Art.53, inciso I)

R\$ 1,00

ESPECIFICAÇÃO	EVOLUÇÃO DA RECEITA REALIZADA NOS ÚLTIMOS 12 MESES											
	Jul/2018	Ago/2018	Set/2018	Out/2018	Nov/2018	Dez/2018	Jan/2019					
RECEITAS CORRENTES (I)	5.170.123,76	3.829.032,59	3.372.957,66	3.909.854,57	3.791.877,98	5.916.194,30	5.176.481,27					
Impostos, Taxas e Contribuições de Melho	192.898,03	145.925,95	139.018,58	317.248,06	148.573,84	823.449,64	144.763,96					
IPTU	8.291,12	11.848,60	6.975,52	3.618,06	2.389,98	2.071,33	5.366,18					
ISS	60.391,34	60.405,24	73.548,62	124.279,74	84.709,98	204.285,22	55.409,92					
ITBI	6.700,00	2.740,00	4.739,19	132.684,00	14.416,00	12.100,00	11.160,00					
IRRF	109.544,59	61.781,48	33.421,76	41.763,99	41.429,40	600.238,75	42.961,65					
Outros Impostos, Taxas e Contribuições	7.970,98	9.150,63	20.333,49	14.902,27	5.628,48	4.754,34	29.866,21					
Contribuições	78.721,57	81.428,84	71.066,44	70.066,67	82.396,24	72.723,88	72.656,83					
Receita Patrimonial	14.568,72	9.030,28	6.456,56	6.995,69	5.634,76	5.838,24	6.334,74					
Rendimentos de Aplicação Financeira	14.568,72	9.030,28	6.456,56	6.995,69	5.634,76	5.838,24	6.334,74					
Outras Receitas Patrimoniais	0,00	0,00	0,00	0,00	0,00	0,00	0,00					
Receita agropecuária	0,00	0,00	0,00	0,00	0,00	0,00	0,00					
Receita industrial	0,00	0,00	0,00	0,00	0,00	0,00	0,00					
Receita de serviços	0,00	0,00	0,00	0,00	0,00	0,00	0,00					
Transferências correntes	4.882.192,23	3.587.824,29	3.152.455,98	3.512.503,04	3.554.552,18	5.012.129,37	4.951.772,74					
Cota-parte do FPM	1.357.705,20	1.009.852,93	761.631,84	865.208,84	1.086.805,21	1.901.916,48	1.334.196,47					
Cota-parte do ICMS	573.974,66	615.110,22	608.567,36	625.733,70	597.346,87	619.896,24	618.624,04					
Cota-parte do IPVA	32.738,85	33.251,42	28.025,31	36.607,05	36.017,00	30.455,11	30.121,61					
Cota-parte do ITR	1.004,59	412,13	3.988,16	31.887,28	4.737,15	2.430,44	911,48					
Transferências da LC 87/96	4.340,98	4.340,98	4.340,98	4.340,98	4.340,98	4.340,98	0,00					
Transferências da LC 61/89	18.608,26	14.404,83	15.680,65	20.631,80	14.641,73	21.500,21	16.030,37					
Transferências do Fundeb	1.213.144,51	1.328.515,72	1.087.083,34	1.457.538,07	1.331.135,15	1.415.394,15	2.660.263,78					
Outras transferências correntes	1.680.675,18	581.936,06	643.138,34	470.535,32	479.528,09	1.016.195,76	291.624,99					
Outras receitas correntes	1.743,21	4.823,23	3.960,10	3.041,11	720,96	2.053,17	953,00					
DEDUÇÕES (II)	286.229,51	335.474,50	284.446,87	316.881,99	348.777,80	401.687,52	399.976,80					
Contrib. do servidor para o plano de pr	0,00	0,00	0,00	0,00	0,00	0,00	0,00					
Comp. financ. entre regimes de previdên	0,00	0,00	0,00	0,00	0,00	0,00	0,00					
Ded. de receita para formação do Fundeb	286.229,51	335.474,50	284.446,87	316.881,99	348.777,80	401.687,52	399.976,80					
RECEITA CORRENTE LÍQUIDA (III)=(I-II)	4.883.894,25	3.493.558,09	3.088.510,79	3.592.972,58	3.443.100,18	5.514.506,78	4.776.504,47					

Publicado Conforme
 Art.57 da L.O.M.F. nº
 Em: 20/07/2019

Atestado de
 Receitas de Rm e Fm
 Maria Ferreira de Souza
 Portaria nº 005/2019

Controlador Interno
 Maria Nogueira P. Jul
 Decreto nº 043 de 12/06/17

ESPECIFICAÇÃO	EVOLUÇÃO DA RECEITA REALIZADA NOS ÚLTIMOS 12 MESES					TOTAL (ÚLTIMOS 12 MESES)	PREVISÃO ATUALIZADA EXERCÍCIO
	Fev/2019	Mar/2019	Abr/2019	Mai/2019	Jun/2019		
RECEITAS CORRENTES (I)	4.238.571,92	3.593.103,21	3.755.319,98	4.502.262,05	3.792.337,54	51.048.116,83	69.553.157,00
Impostos, Taxas e Contribuições de Melho	104.931,64	90.018,24	250.244,55	136.604,00	160.979,70	2.654.656,19	5.911.800,00
IPTU	3.102,00	11.593,40	14.980,87	9.875,55	7.219,43	87.332,04	541.300,00
ISS	27.505,56	53.592,17	81.233,12	36.223,85	97.041,67	958.626,43	941.600,00
ITBI	18.374,40	8.003,00	21.374,25	28.522,70	7.830,00	268.643,54	596.300,00
IRRF	29.456,85	7.076,80	115.378,33	45.696,90	37.507,63	1.166.258,13	1.606.000,00
Outros Impostos, Taxas e Contribuições	26.492,83	9.752,87	17.277,98	16.285,00	11.380,97	173.796,05	2.226.600,00
Contribuições	82.780,79	67.772,63	69.039,05	78.760,40	69.279,11	896.692,45	800.000,00
Receita Patrimonial	8.495,91	8.448,65	7.849,06	7.761,09	7.388,61	94.802,31	2.333.600,00
Rendimentos de Aplicação Financeira	8.495,91	8.448,65	7.849,06	7.761,09	7.388,61	94.802,31	2.333.600,00
Outras Receitas Patrimoniais	0,00	0,00	0,00	0,00	0,00	0,00	137.200,00
Receita agropecuária	0,00	0,00	0,00	0,00	0,00	0,00	0,00
Receita industrial	0,00	0,00	0,00	0,00	0,00	0,00	0,00
Receita de serviços	0,00	0,00	0,00	3.048,24	0,00	3.048,24	1.073.200,00
Transferências correntes	4.039.277,08	3.424.394,11	3.426.417,75	4.276.071,87	3.554.690,12	47.374.280,76	59.330.157,00
Cota-parte do FPM	1.465.534,94	1.097.309,15	1.070.545,87	1.373.859,07	1.082.185,78	14.406.751,78	13.903.976,00
Cota-parte do ICMS	560.760,42	525.417,14	540.476,86	582.344,01	574.524,74	7.042.776,26	9.978.120,00
Cota-parte do IPVA	31.321,98	32.354,59	31.847,05	35.504,34	36.109,74	394.354,05	432.000,00
Cota-parte do ITR	1.487,55	366,46	613,28	992,39	573,94	49.404,85	32.400,00
Transferências da LC 87/96	0,00	0,00	0,00	0,00	0,00	26.045,88	108.000,00
Transferências da LC 61/89	14.579,96	16.035,95	18.208,39	17.417,02	14.617,22	202.356,39	432.000,00
Transferências do Fundeb	1.458.309,76	1.316.803,72	1.323.992,36	1.432.945,94	1.379.763,92	17.404.910,42	9.820.061,00
Outras transferências correntes	507.282,47	436.107,10	440.733,94	833.009,10	466.914,78	7.847.681,13	24.623.600,00
Outras receitas correntes	3.086,50	2.469,58	1.769,57	16,45	0,00	24.636,88	104.400,00
DEDUÇÕES (II)	414.736,97	334.296,66	332.338,27	402.023,41	341.602,25	4.198.472,55	5.816.880,00
Contrib. do servidor para o plano de pr	0,00	0,00	0,00	0,00	0,00	0,00	0,00
Comp. financ. entre regimes de previdên	0,00	0,00	0,00	0,00	0,00	0,00	0,00
Ded. de receita para formação do Fundeb	414.736,97	334.296,66	332.338,27	402.023,41	341.602,25	4.198.472,55	5.816.880,00
RECEITA CORRENTE LÍQUIDA (III)=(I-II)	3.823.834,95	3.258.806,55	3.422.981,71	4.100.238,64	3.450.735,29	46.849.644,28	63.736.277,00

FONTE: SISTEMA: ASpec Informática - UNIDADE RESPONSÁVEL: Prefeitura Municipal de Floresta do Araguaia - DATA DA EMISSÃO: 30/06/2019 - HORA DA EMISSÃO: 08:34:53

Publicação Conforme
 Art. 57 da LOMF
 Em 30/06/2019


[Handwritten signatures and stamps]
 PORTARIA Nº 005/2019
 Assessoria Técnica de Sócios
 Sec. Municipal de Adm. Financeira


ADELIO DOS SANTOS DE SOUSA
PREFEITO


RENEBEKS MARTINS GOMES
CONTADOR

Publicado Conforme
Art. 37 da L.O. 157/17
Em: 30/06/17


ANTONIO FERREIRA DE SOUZA
SECRETARIO DE ADMINISTRACAO E FINANÇAS


AIROHN NOGUEIRA PUL
CONTROLADOR INTERNO

Antonio Ferreira de Souza
Sec. Municipal de Adm. e Finanças
FCM/PA Nº 035/2017

Airoh Nogueira Pul
Controlador Interno
Decreto nº 048 de 12/06/17

RREO - ANEXO 6 (LRF, Art. 53, inciso III)

R\$ 1,00

		ACIMA DA LINHA	
RECEITAS PRIMÁRIAS	PREVISÃO ATUALIZADA	RECEITAS REALIZADAS ATÉ O BIMESTRE	(a)
RECEITAS CORRENTES (I)	62.663.077,00	22.830.053,37	
Receita tributária	5.911.800,00	887.542,09	
IPTU	541.300,00	52.137,43	
ISS	1.941.600,00	351.006,29	
ITBI	596.300,00	95.264,35	
IRRF	1.606.000,00	278.078,16	
Outros impostos, taxas e contribuições de melhoria	1.226.600,00	111.055,86	
Contribuições	800.000,00	440.288,81	
Receita patrimonial	2.333.600,00	46.278,06	
Aplicações financeiras (II)	2.196.400,00	46.278,06	
Outras receitas patrimoniais	137.200,00	0,00	
Transferências correntes	53.513.277,00	21.447.649,31	
Cota-parte do FPM	10.663.976,00	5.938.905,19	
Cota-parte do ICMS	7.602.120,00	2.721.717,66	
Cota-parte do IPVA	345.600,00	157.807,33	
Cota Parte do ITR	25.920,00	3.956,15	
Transferências da LC 87/96	86.400,00	0,00	
Transferências da LC 61/89	345.600,00	77.511,12	
Transferências do Fundeb	9.820.061,00	9.572.079,48	
Outras transferências correntes	24.623.600,00	2.975.672,38	
Demais receitas correntes	104.400,00	8.295,10	
Outras receitas financeiras (III)	10.400,00	0,00	
Receitas correntes restantes	94.000,00	8.295,10	
RECEITAS PRIMÁRIAS CORRENTES (IV)=(I-II-III)	60.456.277,00	22.783.775,31	
RECEITAS DE CAPITAL (V)	10.924.923,36	1.777.796,76	
Operações de crédito (VI)	0,00	0,00	
Amortização de empréstimos (VII)	0,00	0,00	
Alienação de bens	0,00	0,00	
Receitas de alienação de investimentos temporários (VIII)	0,00	0,00	
Receitas de alienação de investimentos permanentes (IX)	0,00	0,00	

Publicado Conforme
 Art. 37 da L.O. nº 604/2016
 Em: 22/07/2019




56 -
 Antônio Ferrera de Souza
 Prefeito Municipal
 PORTARIA Nº 005/2019



Autarquia
 Autarquia Municipal
 Controle Interno
 Decreto nº 0048 de 12/06/17

META FISCAL PARA O RESULTADO PRIMÁRIO	VALOR CORRENTE
META DE RESULTADO PRIMÁRIO FIXADA NO ANEXO DE METAS FISCAIS DA LDO PARA O EXERCÍCIO DE REFERÊNCIA	0,00
JUIZOS NOMINAIS	
JUROS, ENCARGOS E VARIAÇÕES MONETÁRIAS ATIVOS XXV	46.278,06
JUROS, ENCARGOS E VARIAÇÕES MONETÁRIAS PASSIVOS XXVI	70.000,00
RESULTADO NOMINAL - Acima da linha (XXVII)=XXIV++(XXV - XXVI)	2.612.686,88
META FISCAL PARA O RESULTADO NOMINAL	
META DO RESULTADO NOMINAL FIXADA NO ANEXO DE	0,00
ABAIXO DA LINHA	
CÁLCULO DO RESULTADO NOMINAL	
DÍVIDA CONSOLIDADA (XXVIII)	217.989,62
DEDUÇÕES (XXIX)	2.649.655,86
Disponibilidade de caixa	2.649.655,86
Disponibilidade de caixa bruta	3.780.513,21
(-) Restos a pagar processados (XXX)	1.130.857,35
Demais haveres financeiros	0,00
DÍVIDA CONSOLIDADA LÍQUIDA XXXI=XXVIII-XXX	-2.431.666,24
RESULTADO NOMINAL - Abaixo da linha (XXXII)=(XXXIa - XXXIb)	2.610.787,09

Publicado Cor
 Art. 37 da LC
 Em: 20/05/2019

Antonio Ferreira de Souza
 Prefeito Municipal
 PORTARIA Nº 005/2019


Antonio Ferreira de Souza
 Prefeito Municipal


Antonio Ferreira de Souza
 Controlador Interno
 Decreto nº 048 de 12/06/17


AJUSTE METODOLÓGICO	ATÉ O BIMESTRE/2019
VARIÇÃO SALDO RPP = (XXXIII) = (XXXa - XXXb)	- 527.322,21
RECEITA DE ALIENAÇÃO DE INVESTIMENTOS PERMANENTES (IX)	- 0,00
PASSIVOS RECONHECIDOS NA DC (XXXIV)	- 0,00
VARIÇÃO CAMBIAL (XXXV)	- 0,00
PAGAMENTO DE PRECATORIOS INTEGRANTES DA DC (XXXVI)	- 0,00
OUTROS AJUSTES (XXXVII)	- 0,00
RESULTADO NOMINAL AJUSTADO - Abaixo da linha XXXVIII = (XXXII-XXXIII-IX+XXXIV+XXXV-	- 2.083.464,88
RESULTADO PRIMARIO - Abaixo da linha XXIX = XXXVIII - (XXV-XXVI)	- 2.107.186,82


INFORMAÇÕES ADICIONAIS	PREVISÃO ORÇAMENTÁRIA
SALDO DE EXERCÍCIOS ANTERIORES	- 0,00
Recursos arrecadados em exercícios anteriores - RPPS	- 0,00
Superávit financeiro utilizado para abertura de créditos adicionais	- 0,00
RESERVA ORÇAMENTÁRIA DO RPPS	- 0,00

FONTE: SISTEMA: Aspec Informática - UNIDADE RESPONSÁVEL: Prefeitura Municipal de Floresta do Araguaia - DATA DA EMISSÃO: 30/06/2019 - HORA DA EMISSÃO: 08:40:19


 ADELIO DOS SANTOS DE SOUZA
 PREFEITO



 RENEBEKS MARTINS GOMES
 CONTADOR


 ANTONIO FERREIRA DE SOUZA
 SECRETARIO DE ADMINISTRAÇÃO E FINANÇAS


 AIRTON NOGUEIRA PUL
 CONTROLADOR INTERNO

Recebido e lido em
 30/06/2019 às 08:40:19
 Airton Nogueira PUL
 Controlador Interno


Publicado Conforme
 Art. 37 da L.O. nº 60
 Em: 30/06/2019




RREO - ANEXO 7 (LRF, ART 53, inciso V)


R\$ 1,00

PODER / ÓRGÃO	RESTOS A PAGAR PROCESSADOS E NÃO PROCESSADOS LIQUIDADOS EM EXERCÍCIOS ANTERIORES										SALDO
	INSCRITOS		PAGOS		CANCELADOS		(e) = (a+b)-(c+d)				
	EM EXERCÍCIOS ANTERIORES	EM 31 DE DEZ. EXERC. ANTERIOR	EM EXERCÍCIOS ANTERIORES	EM 31 DE DEZ. EXERC. ANTERIOR	EM EXERCÍCIOS ANTERIORES	EM 31 DE DEZ. EXERC. ANTERIOR	(a)	(b)	(c)	(d)	
RESTOS A PAGAR (EXCETO INTRA-ORÇAMENTARIO (I))	320.946,42	809.910,93	720.774,21	0,00	0,00	410.083,14					410.083,14
Executivo	320.946,42	809.910,93	720.774,21	0,00	0,00	410.083,14					410.083,14
2014-Fundo Municipal De Saúde	31.891,77	0,00	0,00	0,00	0,00	31.891,77					31.891,77
2015-Sec. Munic. De Educ. Cultura e Desp	43.179,83	0,00	0,00	0,00	0,00	43.179,83					43.179,83
2015-Fundo Municipal De Educação	350,00	0,00	0,00	0,00	0,00	350,00					350,00
2015-Fundo Municipal De Saúde	11.066,01	0,00	0,00	0,00	0,00	11.066,01					11.066,01
2016-Sec. Municipal De Obras E Transport	8.979,39	0,00	0,00	0,00	0,00	8.979,39					8.979,39
2016-Fundo Municipal De Assistência Soci	880,00	0,00	0,00	0,00	0,00	880,00					880,00
2016-Fundo Municipal De Saúde	17.149,78	0,00	0,00	0,00	0,00	17.149,78					17.149,78
2017-Gabinete Do Prefeito	800,00	0,00	0,00	0,00	0,00	800,00					800,00
2017-Sec. Munic. De Administração E Fina	65.722,53	0,00	0,00	0,00	0,00	65.722,53					65.722,53
2017-Sec. Munic. De Educ. Cultura e Desp	109.427,04	0,00	37.152,00	0,00	0,00	72.275,04					72.275,04
2017-Sec. Municipal De Obras E Transport	1.147,50	0,00	0,00	0,00	0,00	1.147,50					1.147,50
2017-Fundo Municipal De Meio Ambiente	0,00	0,00	0,00	0,00	0,00	0,00					0,00
2017-Sec. Munic. De Agricultura e Desen.	0,00	0,00	0,00	0,00	0,00	0,00					0,00
2017-Fundo Municipal De Assistência Soci	2.662,75	0,00	0,00	0,00	0,00	2.662,75					2.662,75
2017-Fundo Municipal De Educação	15.134,00	0,00	0,00	0,00	0,00	15.134,00					15.134,00
2017-Fundo Municipal De Saúde	12.555,82	0,00	0,00	0,00	0,00	12.555,82					12.555,82
2018-Gabinete Do Prefeito	0,00	1.200,00	1.200,00	0,00	0,00	0,00					0,00
2018-Sec. Munic. De Administração E Fina	0,00	59.836,41	15.770,15	0,00	0,00	44.066,26					44.066,26
2018-Sec. Munic. De Educ. Cultura e Desp	0,00	155.619,11	149.477,30	0,00	0,00	6.141,81					6.141,81
2018-Sec. Municipal De Obras E Transport	0,00	296.491,55	256.523,26	0,00	0,00	39.968,29					39.968,29
2018-Sec. Munic. De Agricultura e Desen.	0,00	51.085,14	51.085,14	0,00	0,00	0,00					0,00
2018-Fundo Municipal De Assistência Soci	0,00	560,00	500,00	0,00	0,00	60,00					60,00
2018-Fundo Municipal De Educação	0,00	28.739,48	20.813,60	0,00	0,00	7.925,88					7.925,88
2018-Fundo Municipal De Saúde	0,00	214.405,24	186.278,76	0,00	0,00	28.126,48					28.126,48
2018-Fundo Mun. Dir. Da Criança e do Ado	0,00	654,00	654,00	0,00	0,00	0,00					0,00

Publicado Conf. 3
 Art. 57 da L.O. 603/2016
 Em 30/06/2019



 Antonio Ferreira de Souza
 Sec. Mun. De Fin. e Planej.
 PORTARIA Nº 005/2019




 Antonio Ferreira de Souza
 Sec. Municipal de Finanças
 Decreto nº 011/19 de 12/06/19

RREO - ANEXO 7 (LRF, Art 53, inciso V)

R\$ 1,00

PODER / ÓRGÃO	RESTOS A PAGAR PROCESSADOS E NÃO PROCESSADOS LIQUIDADOS EM EXERCÍCIOS ANTERIORES						SALDO
	INSCRITOS		EM EXERCÍCIOS ANTERIORES	EM 31 DE DEZ. EXERC-ANTERIOR	PAGOS	CANCELADOS	
	(a)	(b)					
2018-Fundo Municipal De Meio Ambiente	0,00	1.320,00	1.320,00	1.320,00	0,00	0,00	0,00
Legislativo	0,00	0,00	0,00	0,00	0,00	0,00	0,00
Judiciário	0,00	0,00	0,00	0,00	0,00	0,00	0,00
Munistério Público	0,00	0,00	0,00	0,00	0,00	0,00	0,00
RESTOS A PAGAR (INTRA-ORÇAMENTÁRIO (II))	0,00	0,00	0,00	0,00	0,00	0,00	0,00
TOTAL (III)=(I)+(II)	320.946,42	809.910,93	809.910,93	720.774,21	0,00	0,00	410.083,14

Publicado Conforme
 Art. 57 da LRF
 Em: 26/07/2019

Handwritten signature in blue ink.
 Arário Ferreira de Souza
 Controlador Interno
 Decreto nº 048 de 12/06/17
 CPF nº 14.141.414-14
 RG nº 10.404.100-7

RREO - ANEXO 7 (LRF, Art 53, inciso V)

R\$ 1,00

PODER / ÓRGÃO	RESTOS A PAGAR NÃO PROCESSADOS													
	INSCRITOS		EM EXERCÍCIOS		EM 31 DE DEZ.		LIQUIDADOS		PAGOS		CANCELADOS		SALDO TOTAL	
	(f)	(g)	(h)	(i)	(j)	(k)	(l)	(m)	(n)	(o)	(p)	(q)	(r)	(s)
Legislativo	0,00	0,00	0,00	0,00	0,00	0,00	0,00	0,00	0,00	0,00	0,00	0,00	0,00	0,00
Judiciário	0,00	0,00	0,00	0,00	0,00	0,00	0,00	0,00	0,00	0,00	0,00	0,00	0,00	0,00
Munistério Público	0,00	0,00	0,00	0,00	0,00	0,00	0,00	0,00	0,00	0,00	0,00	0,00	0,00	0,00
RESTOS A PAGAR (INTRA-ORÇAMENTÁRIO (II))	0,00	0,00	0,00	0,00	0,00	0,00	0,00	0,00	0,00	0,00	0,00	0,00	0,00	0,00
TOTAL (III)=(I)+(II)	3.693.852,47	19.752.231,90	931.810,42	738.358,42	0,00	22.707.725,95	0,00	23.117.809,09						

Publicado Conforme
 Art. 27 da LOMF-A
 Em: 20/07/2019

Arakeno Ferreira de Souza
 Sec. Mun. de Plan. e Finanças
 PORTARIA Nº 005/2019

Araceli Magalhães Pui
 Controle Interno
 Decreto nº 043 de 12/06/17

RELATÓRIO RESUMIDO DA EXECUÇÃO ORÇAMENTÁRIA
 DEMONSTRATIVO DOS RESTOS A PAGAR
 POR PODER E ÓRGÃO
 ORÇAMENTOS FISCAL E DA SEGURIDADE SOCIAL
 3º bimestre de 2019 (Maio a Junho)

RREO - ANEXO 7 (LRF, Art 53, inciso V)

R\$ 1,00

PODER / ÓRGÃO	RESTOS A PAGAR PROCESSADOS E NÃO PROCESSADOS LIQUIDADOS EM EXERCÍCIOS ANTERIORES					SALDO
	INSCRITOS	EM EXERCÍCIOS ANTERIORES	EM 31 DE DEZ. EXERC. ANTERIOR	PAGOS	CANCELADOS	
	(a)	(b)	(c)	(d)	(e) = (a+b)-(c+d)	
RESTOS A PAGAR (INTRA-ORÇAMENTÁRIO (II))	0,00	0,00	0,00	0,00	0,00	0,00

Publicado Conforme
 Art. 57 da L.O. nº 157
 Em 20/05/2019

Amplius
 Araceli Nogueira Pul
 Controladora Interno
 Decreto nº 043 de 12/06/17

Araceli
 Araceli Ferreira de Souza
 Sec. Municipal de Finanças
 Portaria nº 005/2017

RREO - ANEXO 7 (LRF, Art. 53, inciso V)


R\$ 1,00


RESTOS A PAGAR NÃO PROCESSADOS															
PODER / ÓRGÃO	INSCRITOS	EM EXERCÍCIOS EM 31 DE DEZ.	ANTERIORES EXERC. ANTERIOR	LIQUIDADOS	PAGOS	CANCELADOS	SALDO	TOTAL	(f)	(g)	(h)	(i)	(j)	(k)	(l)
RESTOS A PAGAR (INTRA-ORÇAMENTÁRIO (II))	0,00	0,00	0,00	0,00	0,00	0,00	0,00	0,00	0,00	0,00	0,00	0,00	0,00	0,00	0,00


FONTE: SISTEMA: Aspec Informática - UNIDADE RESPONSÁVEL: Prefeitura Municipal de Floresta do Araguaia - DATA DA EMISSÃO: 30/06/2019 - HORA DA EMISSÃO: 08:41:00


NOTAS: - Os movimentos de 'liquidação de restos a pagar', 'anulação de liquidação de restos a pagar', 'anulação de pagamento' e 'reinscrição' não possuem colunas específicas neste modelo do STN, tendo sido alocados na coluna mais semelhante.

- Mesmo que o balanço de 2019 esteja encerrado, neste relatório não constam os restos a pagar inscritos em 2019


 ADELIO DOS SANTOS DE SOUSA
 PREFEITO


 RENEKES MARTINS GOMES
 CONTADOR



 ANTONIO FERREIRA DE SOUZA
 SECRETÁRIO DE ADMINISTRAÇÃO E FINANÇAS


 AIROHN NOGUEIRA PUL
 CONTROLADOR INTERNO

S. Antônio Ferreira de Souza
 SECRETÁRIO DE ADMINISTRAÇÃO E FINANÇAS
 PORTARIA Nº 003/2019
 12/05/2019

Airohn Nogueira Pul
 Controlador Interno
 Decreto nº 043 de 12/06/17

Publicado Conforme
 Art. 27 da L.O. nº 157/2015
 Em: 30/06/2019



RREO - ANEXO 8 (LDB, Art.72)

R\$ 1,00

RECEITAS DO ENSINO

RECEITA RESULTANTE DE IMPOSTOS (caput do art. 212 da Constituição)	PREVISÃO		PREVISÃO		RECEITAS REALIZADAS	
	INICIAL	ATUALIZADA	INICIAL	ATUALIZADA	ATÉ O BIMESTRE	%
	(a)	(a)	(b)	(b)	(c) = (b/a)x100	
1 - RECEITAS DE IMPOSTOS	3.685.200,00	3.685.200,00	776.486,23		21,07	
1.1 - Receita resultante do imposto sobre a propriedade predial e territorial urban	541.300,00	541.300,00	52.137,43		9,63	
1.1.1 - IPTU	524.000,00	524.000,00	38.815,28		7,41	
1.1.2 - Multas, Juros de Mora, Dívidas Ativa e Outros Encargos do IPTU	17.300,00	17.300,00	13.322,15		77,01	
1.2 - Receita resultante do imposto sobre transmissão 'inter vivos' - ITBI	596.300,00	596.300,00	95.264,35		15,98	
1.2.1 - ITBI	578.000,00	578.000,00	95.264,35		16,48	
1.2.2 - Multas, Juros de Mora, Dívidas Ativa e Outros Encargos do ITBI	18.300,00	18.300,00	0,00		0,00	
1.3 - Receita resultante do imposto sobre serviços de qualquer natureza - ISS	941.600,00	941.600,00	351.006,29		37,28	
1.3.1 - ISS	850.000,00	850.000,00	343.071,92		40,36	
1.3.2 - Multa, juros de mora, atualização monetária e outros encargos da dívida ativa do ISS	91.600,00	91.600,00	7.934,37		8,66	
1.4 - Receita resultante do imposto de renda retido na fonte - IRRF	1.606.000,00	1.606.000,00	278.078,16		17,31	
2 - RECEITA DE TRANSFERÊNCIAS CONSTITUCIONAIS E LEGAIS	24.886.496,00	24.886.496,00	11.124.871,81		44,70	
2.1 - Cota parte do FPM	13.903.976,00	13.903.976,00	7.423.631,28		53,39	
2.1.1 - Parcela referente à CF, art. 159, I, alínea b	13.903.976,00	13.903.976,00	7.423.631,28		53,39	
2.1.2 - Parcela referente à CF, art. 159, I, alínea d	0,00	0,00	0,00		0,00	
2.1.3 - Parcela referente à CF, art. 159, I, alínea e	0,00	0,00	0,00		0,00	
2.2 - Cota parte do ICMS	9.978.120,00	9.978.120,00	3.402.147,21		34,10	
2.3 - ICMS - desoneração - L.C. 87/1996	108.000,00	108.000,00	0,00		0,00	
2.4 - Cota parte IPI - Exportação	432.000,00	432.000,00	96.888,91		22,43	
2.5 - Cota parte ITR	32.400,00	32.400,00	4.945,10		15,26	
2.6 - Cota parte IPVA	432.000,00	432.000,00	197.259,31		45,66	
2.7 - Cota parte IOF-ouro	0,00	0,00	0,00		0,00	
3 - TOTAL DA RECEITA DE IMPOSTOS (1 + 2)	28.571.696,00	28.571.696,00	11.901.358,04		41,65	

RECEITAS ADICIONAIS PARA FINANCIAMENTO DO ENSINO

RECEITAS ADICIONAIS PARA FINANCIAMENTO DO ENSINO	PREVISÃO		PREVISÃO		RECEITAS REALIZADAS	
	INICIAL	ATUALIZADA	INICIAL	ATUALIZADA	ATÉ O BIMESTRE	%
	(a)	(a)	(b)	(b)	(c) = (b/a)x100	

Publicado Conforme
 Art. 37 da L.O. Nº 60/2009
 Em 26/05/2019

Aldeir
OTILIA
 Antenor Ferraz de Souza
 PORTARIA Nº 005/2019

Antônio
 Antônio Ferraz de Souza
 Decreto nº 043 de 12/06/19

4 - RECEITAS DE APLICAÇÃO FINANCEIRA DE OUTROS RECURSOS DE IMPOSTOS VINCULADOS AO ENSINO	0,00	0,00	0,00	0,00	0,00
	3.508.200,00	3.508.200,00	3.508.200,00	639.874,21	18,24
5 - RECEITAS DE TRANSFERÊNCIAS DO FNDE	694.000,00	694.000,00	694.000,00	256.924,13	37,02
5.1 - Transferências do salário-educação	21.600,00	21.600,00	21.600,00	0,00	0,00
5.2 - Transferências diretas - PDDE	648.000,00	648.000,00	648.000,00	381.135,96	58,82
5.3 - Transferências diretas - PNAE	599.000,00	599.000,00	599.000,00	0,00	0,00
5.4 - Transferências diretas - PNATE	545.600,00	545.600,00	545.600,00	0,00	0,00
5.5 - Outras transferências do FNDE	1.000.000,00	1.000.000,00	1.000.000,00	1.814,12	0,18
5.6 - Aplicação financeira dos recursos do FNDE	4.348.000,00	4.348.000,00	4.348.000,00	0,00	0,00
6 - RECEITAS DE TRANSFERÊNCIAS DE CONVÊNIOS	4.348.000,00	4.348.000,00	4.348.000,00	0,00	0,00
6.1 - Transferências de convênios	0,00	0,00	0,00	0,00	0,00
6.2 - Aplicação financeira dos recursos de convênios	0,00	0,00	0,00	0,00	0,00
7 - RECEITA DE OPERAÇÕES DE CRÉDITO	0,00	0,00	0,00	0,00	0,00
8 - OUTRAS RECEITAS PARA FINANCIAMENTO DO ENSINO	0,00	0,00	0,00	0,00	0,00
9 - TOTAL DAS RECEITAS ADICIONAIS PARA FINANCIAMENTO DO ENSINO (4+5+6+7+8)	7.856.200,00	7.856.200,00	7.856.200,00	639.874,21	8,14
FUNDEB					
RECEITAS DO FUNDEB					
10 - RECEITAS DESTINADAS AO FUNDEB	PREVISÃO INICIAL	PREVISÃO ATUALIZADA	RECEITAS REALIZADAS ATÉ O BIMESTRE		%
10.1 - Cota-parte FPM destinado ao Fundeb (20% de 2.1.1)	5.816.880,00	5.816.880,00	2.224.974,36		38,25
10.2 - Cota-parte ICMS destinado ao Fundeb (20% de 2.2)	3.240.000,00	3.240.000,00	1.484.726,09		45,82
10.3 - Cota-parte ICMS-desoneração destinado ao Fundeb (20% de 2.3)	2.376.000,00	2.376.000,00	680.429,55		28,64
10.4 - Cota-parte IPI destinado ao Fundeb (20% de 2.4)	21.600,00	21.600,00	0,00		0,00
10.5 - Cota-parte ITR destinado ao Fundeb (20% de 2.5))	86.400,00	86.400,00	19.377,79		22,43
10.6 - Cota-parte IPVA destinado ao Fundeb (20% de 2.6)	6.480,00	6.480,00	988,95		15,26
11 - RECEITAS RECEBIDAS DO FUNDEB	86.400,00	86.400,00	39.451,98		45,66
11.1 - Transferência de recursos do Fundeb	10.049.661,00	10.049.661,00	9.588.885,65		95,42
11.2 - Complementação da União ao Fundeb	20.061,00	20.061,00	4.916.116,56		24.505,84
11.3 - Receita de aplicação financeira dos recursos do Fundeb	9.800.000,00	9.800.000,00	4.655.962,92		47,51
12 - RESULTADO LÍQUIDO DAS TRANSFERÊNCIAS DO FUNDEB (11.1 - 10)	229.600,00	229.600,00	16.806,17		7,32
	-5.796.819,00	-5.796.819,00	2.691.142,20		0,00

Publicado Conforme Art. 37 da LO 196/1998 Em: 30/05/2019

Arturo Ferreira de Souza
 Sec. Gen. de Adm. e Finanças
 PORTARIA Nº 005/2019

Controlado pelo Sistema de Contabilidade Pública
 Decreto nº 11.011 de 12/06/17

[SE RESULTADO LÍQUIDO DA TRANSFERÊNCIA (12)>0] = ACRÉSCIMO RESULTANTE DAS TRANSFERÊNCIAS DO FUNDEB
 [SE RESULTADO LÍQUIDO DA TRANSFERÊNCIA (12)<0] = DECRÉSCIMO RESULTANTE DAS TRANSFERÊNCIAS DO FUNDEB

DESPESAS DO FUNDEB	DOTAÇÃO		DOTAÇÃO		DESPESAS EMPENHADAS		DESPESAS LIQUIDADAS	
	INICIAL	ATUALIZADA	ATÉ O BIMESTRE	ATÉ O BIMESTRE	ATÉ O BIMESTRE	ATÉ O BIMESTRE	(g)	(h)=(g/d)x100
	(e)	(d)	(e)	(d)	(f)=(e/d)x100	(g)	(h)=(g/d)x100	
13-PAGAMENTO DOS PROFISSIONAIS DO MAGISTÉRIO	9.429.000,00	9.644.000,00	4.970.654,70	4.970.654,70	51,54	4.970.654,70	51,54	
13.1 - Com educação infantil	1.025.000,00	1.025.000,00	446.477,34	446.477,34	43,56	446.477,34	43,56	
13.2 - Com ensino fundamental	8.404.000,00	8.619.000,00	4.524.177,36	4.524.177,36	52,49	4.524.177,36	52,49	
14-OUTRAS DESPESAS	10.783.000,00	11.024.000,00	3.005.084,33	3.005.084,33	27,26	2.620.721,13	23,77	
14.1 - Com educação infantil	968.200,00	968.200,00	250.723,53	250.723,53	25,90	250.723,53	25,90	
14.2 - Com ensino fundamental	9.814.800,00	10.055.800,00	2.754.360,80	2.754.360,80	27,39	2.369.997,60	23,57	
15 - Total das despesas do Fundeb	20.212.000,00	20.668.000,00	7.975.739,03	7.975.739,03	38,59	7.591.375,83	36,73	
DEDUÇÕES PARA FINS DO LIMITE DO FUNDEB								
16- Restos a pagar inscritos no exercício sem disponibilidade financeira de recursos do Fundeb								
16.1 - FUNDEB 60%						0,00	0,00	
16.2 - FUNDEB 40%						0,00	0,00	
17-Despesas custeadas com o 'superavit' financeiro do exercício ante						0,00	0,00	
17.1 - FUNDEB 60%						0,00	0,00	
17.2 - FUNDEB 40%						0,00	0,00	
18-Total das deduções consideradas para fins de limite do Fundeb (16+17)						0,00	0,00	
INDICADORES DO FUNDEB								
19-Total das despesas do FUNDEB para fins de limites (15-18)						7.591.375,83		
19.1 - Mínimo de 60% do FUNDEB na remuneração do Magistério (13-(16..1+17..1))/((11)x100)%						51,84		

Publicado Conforme
 Art. 67 da LO 163/2004
 Em: 20/07/2019

Arbore Ferreira de Souza
 Sec. Municipal de Cont. e Finanças
 PORTARIA Nº 005/2019

[Assinatura]

Arbore Ferreira Pul
 Controlador Interno
 Decreto nº 003 de 2012/06/17

19.2 - Máximo de 40% dem despesa com MDE, que não remuneração do magistério (14-(16.2+17.2))/((11)x100)%	27,33
19.3 - Máximo de 5% não aplicado no exercício (100-(19.1+19.2))%	20,83
CONTROLE DA UTILIZAÇÃO DE RECURSOS NO EXERCÍCIO SUBSEQUENTE	
20-Recurso recebido do fundeb em 2018 que não foram utilizados	0,00
21-Despesas custeadas com o saldo do item 20 até o 1º trimestre de 2019	0,00

MANUTENÇÃO E DESENVOLVIMENTO DO ENSINO - DESPESAS CUSTEADAS COM A RECEITA RESULTANTE DE IMPOSTOS E RECURSOS DO FUNDEB

DESPESAS COM AÇÕES TÍPICAS DE MDE	DOTAÇÃO		DOTAÇÃO		DESPESAS EMPENHADAS		DESPESAS LIQUIDADAS	
	INICIAL	ATUALIZADA	ATÉ O BIMESTRE	%	ATÉ O BIMESTRE	%	ATÉ O BIMESTRE	%
	(d)	(e)	(f)=(e/d)x100	(g)	(h)=(g/d)x100			
22-Educação infantil	2.013.200,00	2.013.200,00	765.494,74	38,02	765.494,74	38,02	765.494,74	38,02
22.1 - Creche	0,00	0,00	0,00	0,00	0,00	0,00	0,00	0,00
22.1.1 - Despesas custeadas com recursos do FUNDEB	0,00	0,00	0,00	0,00	0,00	0,00	0,00	0,00
22.1.2 - Despesas custeadas com outros recursos de impostos	0,00	0,00	0,00	0,00	0,00	0,00	0,00	0,00
22.2 - Pré-escola	2.013.200,00	2.013.200,00	765.494,74	38,02	765.494,74	38,02	765.494,74	38,02
22.2.1 - Despesas custeadas com recursos do FUNDEB	1.993.200,00	1.993.200,00	765.494,74	38,41	765.494,74	38,41	765.494,74	38,41
22.2.2 - Despesas custeadas com outros recursos de impostos	20.000,00	20.000,00	0,00	0,00	0,00	0,00	0,00	0,00
23-Ensino fundamental	18.228.800,00	18.684.800,00	7.798.327,89	41,74	7.413.964,69	39,68	7.413.964,69	39,68
23.1 - Despesas custeadas com recursos do Fundeb	18.218.800,00	18.674.800,00	7.798.327,89	41,76	7.413.964,69	39,70	7.413.964,69	39,70
23.2 - Despesas custeadas com outros recursos de impostos	10.000,00	10.000,00	0,00	0,00	0,00	0,00	0,00	0,00
24-Ensino médio	50.000,00	50.000,00	0,00	0,00	0,00	0,00	0,00	0,00
25-Ensino superior	0,00	0,00	0,00	0,00	0,00	0,00	0,00	0,00
26-Ensino profissional não integrado ao ensino regular	0,00	0,00	0,00	0,00	0,00	0,00	0,00	0,00
27-Outras	3.010.600,00	2.980.600,00	1.547.356,26	51,91	1.387.926,21	46,57	1.387.926,21	46,57
28 - Total de despesas com ações típicas de MDE (22+23+24+25+26+27)	23.302.600,00	23.728.600,00	10.111.178,89	42,61	9.567.385,64	40,32	9.567.385,64	40,32

DEDUÇÕES CONSIDERADAS PARA FINS DO LIMITE CONSTITUCIONAL

29-Resultado líquido das transferências do Fundeb = (12)	2.691.142,20
30-Despesas custeadas com a complementação do Fundeb no exercício	3.679.430,02

Publicado Conforme
 Art. 37 da L.O. nº 60
 Em: 20/05/2019

Antonio Ferreira de Souza
 Sec. Municipal de Inv. Financeiras
 PORTARIA Nº 005/2019

Decretos nº 004-2019
 Contador Municipal
 Antonio Manoel

44 - Restos a pagar de despesas com MDE			157.685,01						0,00
44.1 - Executadas com recursos de impostos vinculados ao ensino			118.841,53						37,15
44.2 - Executadas com recursos do FUNDEB			38.843,48						39,58
CONTROLE DA DISPONIBILIDADE FINANCEIRA									
45-DISPONIBILIDADE FINANCEIRA EM 31 DE DEZEMBRO DE 2018									
46-(+)- INGRESSO DE RECURSOS ATÉ O BIMESTRE			971.347,82						2.346,20
47-(-) PAGAMENTOS EFETUADOS ATÉ O BIMESTRE			9.572.079,48						256.924,13
47.1-(-) Orçamento do exercício			8.212.176,19						234.261,25
47.2-(-) Restos a pagar			0,00						0,00
48-(+)- RECEITA DE APLICAÇÃO FINANCEIRA DOS RECURSOS ATÉ O BIMESTRE			16.806,17						0,00
49-(=)DISPONIBILIDADE FINANCEIRA ATÉ O BIMESTRE			2.348.057,28						25.009,08
51-(+) Ajustes			0,00						0,00
51.1 - Retenções			0,00						0,00
51.2 - Conciliação bancária			0,00						0,00
52-(=)SALDO FINANCEIRO CONCILIADO			0,00						0,00

FONTE: SISTEMA: Aspec Informática - UNIDADE RESPONSÁVEL: Prefeitura Municipal de Floresta do Araguaia - DATA DA EMISSÃO: 30/06/2019 - HORA DA EMISSÃO: 08:41:20

Notas: Limites mínimos anuais a serem cumpridos no encerramento do exercício

Art. 21. Inciso 2º, Lei 11.494/2007: Até 5% dos recursos recebidos à conta dos fundos, inclusive relativos à complementação da União recebidos nos termos do Inciso 1º do art. 6º desta Lei, poderão ser utilizados no 1º trimestre do exercício imediatamente subsequente, mediante abertura de crédito adicional.

Caput do Artigo 212 da CF/1988.

Os valores referentes à parcela dos restos a pagar inscritos em disponibilidade financeira vinculada à educação deverão ser informadas somente no RREO do último bimestre do exercício.

Limites mínimos anuais a serem cumpridos no encerramento do exercício, no âmbito atuação prioritária, conforme LDB, art. 11, V.

Nos cinco primeiros bimestres do exercício o acompanhamento poderá ser feito com base na despesa empenhada ou na despesa liquidada. No último bimestre do exercício, o valor deverá corresponder ao total da despesa empenhada.





Essa coluna poderá ser apresentada somente no último bimestre.

Publicado Com
 Art. 37 da Lei
 Em: 20/07/2019

Roberto Ferraz de Souza
 Prefeito Municipal
 PORTARIA Nº 005/2019


Decisão nº 000-2019-12/2019

RELATÓRIO RESUMIDO DA EXECUÇÃO ORÇAMENTÁRIA
DEMONSTR. DAS RECEITAS E DESPESAS
COM MANUTENÇÃO E DESENV. DO ENSINO - MDE
ORÇAMENTOS FISCAL E DA SEGURIDADE SOCIAL
3º bimestre de 2019 (Maio a Junho)

 ADELTO DOS SANTOS DE SOUSA PREFEITO	 RENEBEKS MARTINS GOMES CONTADOR
 ANTONIO FERREIRA DE SOUZA SECRETARIO DE ADMINISTRAÇÃO E FINANÇAS	 AIROHN NOGUEIRA PUL CONTROLADOR INTERNO

Antonio Ferreira de Souza
Sec. Mun. de Adm. e Finanças
SEC. PORTUARIA Nº 055/2017

Airohn Nogueira Pul
Controlador Interno
Decreto nº 048 de 12/01/17

Publicado Conforme
Art. 5º da Lei nº 2019
Em: 20/07/2019




RREO - ANEXO 12 (LC 141/2012, art.35)

R\$ 1,00

RECEITAS PARA APURAÇÃO DA APLICAÇÃO EM AÇÕES E SERVIÇOS PÚBLICOS DE SAÚDE	PREVISÃO		RECEITAS REALIZADAS	
	INICIAL	ATUALIZADA (a)	ATÉ O BIMESTRE (b)	(b/a)*100 %
RECEITAS DE IMPOSTOS LÍQUIDA (I)	4.685.200,00	4.685.200,00	776.486,23	16,57
Imposto Predial e Territorial Urbano - IPTU	524.000,00	524.000,00	38.815,28	7,41
Imposto sobre Transmissão de Bens Intervivos - ITBI	578.000,00	578.000,00	95.264,35	16,48
Imposto sobre serviços de Qualquer Natureza - ISS	1.850.000,00	1.850.000,00	343.071,92	18,54
Imposto de Renda Retido na Fonte - IRRF	1.606.000,00	1.606.000,00	278.078,16	17,31
Multas, Juros de Mora e Outros Encargos de Impostos	71.900,00	71.900,00	21.256,52	29,56
Dívida Ativa de Impostos	33.700,00	33.700,00	0,00	0,00
Multas, Juros de Mora e Outros Encargos da Dívida Ativa	21.600,00	21.600,00	0,00	0,00
RECEITAS DE TRANSFERÊNCIAS CONSTITUCIONAIS E LEGAIS (II)	24.886.496,00	24.886.496,00	11.124.871,81	44,70
Cota Parte FPM	13.903.976,00	13.903.976,00	7.423.631,28	53,39
Cota Parte ITR	32.400,00	32.400,00	4.945,10	15,26
Cota Parte IPVA	432.000,00	432.000,00	197.259,31	45,66
Cota Parte ICMS	9.978.120,00	9.978.120,00	3.402.147,21	34,10
Cota Parte IPI - Exportação	432.000,00	432.000,00	96.888,91	22,43
Compensações Financeiras Provenientes de Impostos e Transferências Constitucionais	108.000,00	108.000,00	0,00	0,00
Desoneração ICMS LC 87/97	108.000,00	108.000,00	0,00	0,00
Outras	0,00	0,00	0,00	0,00
TOTAL DE RECEITAS PARA APURAÇÃO DA APLICAÇÃO EM AÇÕES E SERVIÇOS PÚBLICOS DE SAÚDE(III) = I+II	29.571.696,00	29.571.696,00	11.901.358,04	40,25

RECEITAS ADICIONAIS PARA FINANCIAMENTO DA SAÚDE	PREVISÃO		RECEITAS REALIZADAS	
	INICIAL	ATUALIZADA (c)	ATÉ O BIMESTRE (d)	(d/c)*100 %
TRANSFERÊNCIAS DE RECURSOS DO SISTEMA ÚNICO DE SAÚDE - SUS	14.734.800,00	14.734.800,00	1.633.139,99	11,08
Provenientes da União	14.039.200,00	14.039.200,00	1.626.232,85	11,58
Provenientes do Estado	654.000,00	654.000,00	0,00	0,00
Provenientes de Outros Municípios	0,00	0,00	0,00	0,00
Outras Receitas do SUS	41.600,00	41.600,00	6.907,14	16,60
TRANSFERÊNCIAS VOLUNTÁRIAS	1.026.923,36	1.026.923,36	0,00	0,00
RECEITAS DE OPERAÇÕES DE CRÉDITO VINCULADAS À SAÚDE	0,00	0,00	0,00	0,00

Publicado Conforme
 Art. 9º da LOMFPA
 Em 20/05/2019

[Assinatura]

Publicado em 20/05/2019
 Prefeitura Municipal de Floresta do Araguaia
 Sec. Municipal de Administração
 PORTARIA Nº 005/2019

QUE NÃO FOI APLICADA EM AÇÕES E SERVIÇOS DE EM EXERCÍCIOS ANTERIORES	0,00	0,00	0,00	0,00	0,00	0,00	0,00	0,00
TOTAL DAS DESPESAS COM NÃO COMPUTADAS (V)	8.211.323,36	8.296.423,36	3.020.540,63	36,41	2.622.650,03	31,61		
TOTAL DAS DESPESAS COM AÇÕES E SERVIÇOS PÚBLICOS DE SAÚDE (VI)=(IV-V)	7.470.576,64	7.505.576,64	1.646.605,53	21,94	1.564.265,53	20,84		

PERCENTUAL DE APLICAÇÃO EM AÇÕES E SERVIÇOS PÚBLICOS DE SAÚDE SOBRE A RECEITAS DE IMPOSTOS

LÍQ.E TRANSF.CONSTITUC.E LEGAIS - (VII%)/(VI(h ou i)/IIIb)*100 - LIMITE CONSTITUCIONAL 15%

VALOR REFERENTE A DIFERENÇA ENTRE O VALOR EXECUTADO E O LIMITE MÍNIMO

CONSTITUCIONAL (VI(h ou i) -(15xIIIb)/100)

Publicado Conforme
 Art. 57 da L.O.
 Em: 30/05/2019

13,14

-220.938,18

EXECUÇÃO DE RESTOS A PAGAR NÃO PROCESSADOS COM DISPONIBILIDADE DE CAIXA	INSCRITOS	CANCELADOS/ PRESCRITOS	PAGOS	A PAGAR	PARCELA CONSIDERADA NO LIMITE
	0,00	0,00	0,00	0,00	0,00
TOTAL (VIII)	0,00	0,00	0,00	0,00	0,00

CONTROLE DE RESTOS A PAGAR CANCELADOS OU PRESCRITOS PARA FINS DE APLICAÇÃO DA DISPONIBILIDADE DE CAIXA CONFORME Art 24, Par 1º, 2º	RESTOS A PAGAR CANCELADOS OU PRESCRITOS	
	SALDO INICIAL	DESPESAS CUSTEADAS NO EXERC. DE REFERENCIA (NÃO APLICADO)
Restos a pagar cancelados ou prescritos em 2019	0,00	0,00
Restos a pagar cancelados ou prescritos em 2018	0,00	0,00
Restos a pagar cancelados ou prescritos em 2017	0,00	0,00
Restos a pagar cancelados ou prescritos em 2016	0,00	0,00
Restos a pagar cancelados ou prescritos em exercícios anteriores a 2015	0,00	0,00
Total	0,00	0,00

LIMITE NÃO CUMPRIDO

Araguaia, 30 de Maio de 2019
 Decreto nº 048 de 12/06/17

 Antônio Pereira de Sousa
 Sec. Municipal de Finanças
 Nº 005720111

CONTROLE DO VALOR REFERENTE AO PERCENTUAL MÍNIMO NÃO CUMPRIDO EM EXERCÍCIOS
 ANTERIORES PARA FINS DE APLICAÇÃO DOS RECURSOS VINCULADOS CONFORME ARTS 25 E 26

	SALDO INICIAL	DESPESAS CUSTEADAS NO EXERC. DE REFERENCIA	SALDO FINAL (NÃO APLICADO)
Restos a pagar cancelados ou prescritos em 2019	0,00	0,00	0,00
Restos a pagar cancelados ou prescritos em 2018	0,00	0,00	0,00
Restos a pagar cancelados ou prescritos em 2017	0,00	0,00	0,00
Restos a pagar cancelados ou prescritos em 2016	0,00	0,00	0,00
Restos a pagar cancelados ou prescritos em exercicios anteriores a 2015	0,00	0,00	0,00
Total	0,00	0,00	0,00





Publicado Conforme
 Art. 37 da LO 196/2019
 Em: 20/05/2019


DESPESAS COM SAÚDE (por subfunção)	DOTAÇÃO		DESPESAS EMPENHADAS		DESPESAS LIQUIDADAS	
	INICIAL	ATUALIZADA	ATÉ O BIMESTRE	%	ATÉ O BIMESTRE	%
			(1)	(1/total 1)x100	(m)	(m/total m)x100
Atenção básica	4.057.800,00	4.106.900,00	1.072.763,42	22,99	1.071.514,92	25,59
Assistência hospitalar e ambulatorial	5.278.400,00	5.404.400,00	2.306.388,66	49,42	1.989.170,83	47,51
Suporte profilático e terapêutico	936.400,00	836.400,00	121.617,65	2,61	42.193,38	1,01
Vigilância sanitária	307.800,00	307.800,00	99.956,47	2,14	99.956,47	2,39
Vigilância epidemiológica	100.000,00	100.000,00	400,00	0,01	400,00	0,01
Alimentação e nutrição	0,00	0,00	0,00	0,00	0,00	0,00
Outras subfunções	5.001.500,00	5.046.500,00	1.066.019,96	22,84	983.679,96	23,49
TOTAL DE DESPESAS	15.681.900,00	15.802.000,00	4.667.146,16	100,00	4.186.915,56	100,00

FONTE: SISTEMA: Aspec Informática - UNIDADE RESPONSÁVEL: Prefeitura Municipal de Floresta do Araguaia - DATA DA EMISSÃO: 30/06/2019 - HORA DA EMISSÃO: 08:42:08

Assimul
 Assessoria em Contabilidade
 Controlador Financeiro
 Decisão nº 000000012/2019
 O Tribunal de Contas do Estado do Pará
 em 30/06/2019
 FORNKA Nº 000000012/2019

RELATÓRIO RESUMIDO DA EXECUÇÃO ORÇAMENTÁRIA
DEMONSTRATIVO DAS RECEITAS DE IMPOSTOS E
DAS DESPESAS PRÓPRIAS COM SAÚDE
ORÇAMENTOS FISCAL E DA SEGURIDADE SOCIAL
3º bimestre de 2019 (Maio a Junho)

 ADELIO DOS SANTOS DE SOUSA PREFEITO	 RENEBES MARTINS GOMES CONTADOR
 ANTONIO FERREIRA DE SOUZA SECRETARIO DE ADMINISTRAÇÃO E FINANÇAS	 AIROHN NOGUEIRA PUL CONTROLADOR INTERNO

Publicado Conforme
Art. 37 da L. Org. do Município
Em: 20/05/2019


Airohn Nogueira Pul
Controlador Interno
Decisão nº 003 de 12/04/17

Antonio Ferreira de Souza
Secretario de Adm. e Finanças
PORTARIA Nº 005/2017

RREO - Anexo 13 (Lei no. 11.079 de 30.12.2004, arts 22,25 e 28)

R\$ 1,00

IMPACTOS DAS CONTRATAÇÕES DE PPP	SALDO TOTAL EM		REGISTROS EFETUADOS EM 2019										
	31 DE DEZEMBRO DO	EXERCÍCIO ANTERIOR	No bimestre	Até o bimestre	<2020>	<2021>	<2022>	<2023>	<2024>	<2025>	<2026>	<2027>	<2028>
TOTAL DE ATIVOS													
Ativos constituídos pela SPE													
TOTAL DE PASSIVOS													
Obrigações decorrentes de ativos constituídos pela SPE													
Provisões de PPP													
Outros passivos													
ATOS POTENCIAIS PASSIVOS													
Obrigações contratuais													
Riscos não Provisionados													
Garantias concedidas													
Outros Passivos Contingentes													
DESPESAS DE PPP	EXERCÍCIO ANTERIOR	EXERCÍCIO CORRENTE (2019)	<2020>	<2021>	<2022>	<2023>	<2024>	<2025>	<2026>	<2027>	<2028>		
Do ente federado, exceto (A) - (I)													
Das estatais não-dependentes (A)													
TOTAL DAS DESPESAS													
PPP A CONTRATAR (II)													
RECEITA CORRENTE LÍQUIDA(RCL)(III)	47.166.167,99	46.849.644,28											
TOTAL DAS DESPESAS CONSIDERADAS PARA O LIMITE (IV=I+II)													
TOTAL DAS DESPESAS/RCL(%) (V=IV/III)	0,00	0,00											


Nota:


Publicado Conforme
 Art. 27 da L. 10.162/2001
 Em 30/10/2019

Decreto Estadual nº 1206/17
 Conselho Municipal de Controle de Atividades Fiscais
 11/06/2017

Antonio Ferrera de Souza
 Sec. Municipal de Adm. e Finanças
 SPC - CONTABILIA Nº 005/2017


FONTE: SISTEMA: Aspec Informática - UNIDADE RESPONSÁVEL: Prefeitura Municipal de Floresta do Araguaia - DATA DA EMISSÃO: 30/06/2019 - HORA DA EMISSÃO: 08:56:28


ADELIO DOS SANTOS DE SOUSA
PREFEITO


RENEBES MARTINS GOMES
CONTADOR

Publicado Corrigido
Art. 37 da LRF
Em: 30/06/2019


ANTONIO FERREIRA DE SOUZA
SECRETARIO DE ADMINISTRAÇÃO E FINANÇAS


AIROHN NOGUEIRA PUL
CONTROLADOR INTERNO

Antonio Ferreira de Souza
Sec. Mun. de Adm. e Finanças
PORTARIA Nº 034/2019

Airohn Nogueira Pul
Controlador Interno
Decisão nº 043 de 12/06/17

LRF, Art 48, Anexo XIV

R\$ 1,00

BALANÇO ORÇAMENTÁRIO		Até o Bimestre
RECEITAS		
Previsão Inicial da Receita		74.661.200,36
Previsão Atualizada da Receita		74.661.200,36
Receitas Realizadas		24.610.898,37
Deficit Orçamentário		0,00
Saldos de Exercícios Anteriores (Utilizados para créditos Adicionais)		0,00
DESPESAS		
Dotação inicial		74.661.200,36
Créditos Adicionais		0,00
Dotação Atualizada		74.661.200,36
Despesas Empenhadas		25.811.441,52
Despesas Liquidadas		21.270.223,36
Despesas Pagas		20.691.063,02
Superavit Orçamentário		3.340.675,01
DESPESAS POR FUNÇÃO/SUBFUNÇÃO		
Despesas Empenhadas		25.811.441,52
Despesas Liquidadas		21.270.223,36
RECEITA CORRENTE LÍQUIDA - RCL		
Receita Corrente Líquida		46.849.644,28
RECEITAS E DESPESAS DOS REGIMES DE PREVIDÊNCIA		
Regime Próprio de Previdência dos servidores Públicos-Plano Previdenciário		
Receitas Previdenciárias Realizadas (I)		0,00
Despesas Previdenciárias Liquidadas (II)		0,00
Resultado Previdenciárias (III) = (I - II)		0,00
Regime Próprio de Previdência dos servidores Públicos-Plano Financeiro		
Receitas Previdenciárias Realizadas (IV)		0,00
Despesas Previdenciárias Liquidadas (V)		0,00
Resultado Previdenciário (VI) = (IV - V)		0,00

Publicado Conforme
 Art. 57 da LRF nº 113
 Em: 20/05/2019

Adelino

[Assinatura]

[Assinatura]
 Prefeitura Municipal de Floresta do Araguaia
 Conselho Municipal de Controle de Recursos Financeiros

[Assinatura]

Arbano Ferrera de Souza
 Sec. Mun. de Adm. e Finanças
 PORTARIA Nº 005/2019

RESULTADOS NOMINAL E PRIMÁRIO	Meta fixada no AMF da LDO (a)	Resultado apurado até o bimestre (b)	% em relação à meta (b/a)
Resultado Nominal	0,00	2.615.735,12	0,00 %
Resultado Primário	0,00	2.639.457,06	0,00 %

RESTOS A PAGAR POR PODER E MINISTÉRIO PÚBLICO	Inscrição	Cancelamento Até o Bimestre	Pagamento Até o Bimestre	Saldo a Pagar
RESTOS A PAGAR PROCESSADOS	1.130.857,35	0,00	720.774,21	410.083,14
Poder Executivo	1.130.857,35	0,00	720.774,21	410.083,14
Poder Legislativo	0,00	0,00	0,00	0,00
Poder Judiciário	0,00	0,00	0,00	0,00
Ministério Público	0,00	0,00	0,00	0,00
RESTOS A PAGAR NÃO PROCESSADOS	23.446.084,37	0,00	738.358,42	22.707.725,95
Poder Executivo	23.446.084,37	0,00	738.358,42	22.707.725,95
Poder Legislativo	0,00	0,00	0,00	0,00
Poder Judiciário	0,00	0,00	0,00	0,00
Ministério Público	0,00	0,00	0,00	0,00
TOTAL	24.576.941,72	0,00	1.459.132,63	23.117.809,09

DESPESAS COM AÇÕES TÍPICAS DE MANUTENÇÃO E DESENVOLVIMENTO DO ENSINO	Valor Apurado Até o Bimestre	% Mínimo a Aplicar no Exercício	Limites Constitucionais Anuais	
			% Aplicado Até o Bimestre	% Aplicado Até o Bimestre
Mínimo Anual de <25% das receitas de impostos na manutenção e Desenvolvimento do Ensino	1.808.887,21	25%	15,20	
Mínimo Anual de 60% do FUNDEB na Remuneração do Magistério com Ensino Fundamental e Médio	0,00	60%	0,00	
Mínimo Anual de 60% do FUNDEB na Remuneração do Magistério com Educ. Infantil e Ensino Fundamental	4.970.654,70	60%	86,42	
Complementação da União ao FUNDEB	3.679.430,02	0	39,25	

Publicado Conforme Art. 9º da Lei nº 5.010/2019

[Assinatura]

[Assinatura]

Publicado em 11/06/2019 às 17:00:17

Arquivaldo Ferreira de Souza
 Sec. de Administração

RECEITAS DE OPERAÇÕES DE CRÉDITO E DESPESAS DE CAPITAL	Valor Apurado Até o Bimestre	Saldo a Realizar
Receitas de operações de Crédito	0,00	0,00
Despesa de Capital Líquida	0,00	0,00

PROJEÇÃO ATUARIAL DOS REGIMES DE PREVIDÊNCIA	EXERCÍCIO	100.º EXERCÍCIO	200.º EXERCÍCIO	350.º EXERCÍCIO
Plano Previdenciário				
Receitas Previdenciárias (I)	0,00	0,00	0,00	0,00
Despesas Previdenciárias (II)	0,00	0,00	0,00	0,00
Resultado Previdenciário (I - II)	0,00	0,00	0,00	0,00
Plano Financeiro				
Receitas Previdenciárias (IV)				
Despesas Previdenciárias (V)				
Resultado Previdenciário (IV - V)				

DESPESAS COM AÇÕES E SERVIÇOS PÚBLICOS DE SAÚDE	Valor Apurado Até o Bimestre	Límites Constitucionais Anuais
		% Mínimo a Aplicar no Exercício
Despesas com Ações e Serviço Público de Saúde executadas com recursos de impostos	1.564.265,53	15,00 %
		13,14 %

DESPESAS DE CARÁTER CONTINUADO DERIVADAS DE PPP	Valor Apurado no Exercício Corrente

Publicado Conforme Art. 9º da Lei nº 3.123/2019

[Handwritten signature]





[Handwritten signature]

Publicado Conforme Art. 9º da Lei nº 3.123/2019

[Handwritten signature]
 Mediano Ferreira de Sousa
 Prefeito Municipal de Floresta do Araguaia
 Matr. Nº. 0005477011
 C.C. Nº. 24.114

Total das Despesas / RCL (%)		%
------------------------------	--	---

FONTE: SISTEMA: Aspec Informática - UNIDADE RESPONSÁVEL: Prefeitura Municipal de Floresta do Araguaia - DATA DA EMISSÃO: 30/06/2019 - HORA DA EMISSÃO: 08:47:05

 ADELIO DOS SANTOS DE SOUSA PREFEITO	 RENEBEKS MARTINS GOMES CONTADOR
 ANTONIO FERREIRA DE SOUZA SECRETARIO DE ADMINISTRAÇÃO E FINANÇAS	 AIROHN NOGUEIRA PUL CONTROLADOR INTERNO

Publicado Conforme
 Art. 27 da L. 010/2001
 Em: 30/06/2019



Antonio Ferreira de Souza
 Prefeito de Floresta do Araguaia
 PORTARIA Nº 005/2019

Airohn Nogueira Pul
 Controlador Interno
 Decreto Nº 013 de 12/06/17