


RREO
2º BIMESTRE
2020

09 06 2020
Luislene Mota



Publicado Conforme
Art. 37 da L.O.M.F.A.
Em 29/05/2020

**DECLARAÇÃO DE PUBLICAÇÃO DO
RELATÓRIO RESUMIDO DA EXECUÇÃO ORÇAMENTÁRIA**

DECLARO, sob penas da Lei, que o **Relatório Resumido de Execução Orçamentária (RREO)** da Prefeitura Municipal de Floresta do Araguaia, Estado do Pará, relativo ao 1.º Bimestre de 2020, foi publicado em 29/05/2020, no **MURAL** da Prefeitura Municipal, contendo os elementos exigido no artigo 52 da Lei Complementar n.º 101, de 04 de maio de 2000.

Floresta do Araguaia – Pará 29 de maio de 2020


Adélio Dos Santos De Sousa
Prefeito

Publicado Conforme
 Art. 37 da L.O.M.F.A.
 Em: 21/05/2020

Decreto nº 010 de 12/03/17
 Controlador Interno
 Michel Nogueira Pili

5º Termo de Ajuste de Fianças
 PORTARIA Nº 005/2017
 Receita
 S. M. de Arma e Finanças

[Assinatura]

[Assinatura]

RECEITAS ORÇAMENTÁRIAS	PREVISÃO		RECEITAS REALIZADAS			SALDO A REALIZAR (a-c)	
	INICIAL	ATUALIZADA	NO BIMESTRE	%	ATÉ O BIMESTRE		%
RECEITAS (exceto intra-orçamentárias) (1)	81.599.133,00	81.599.133,00	8.656.388,52	10,61	19.374.725,25	23,74	62.224.407,75
RECEITAS CORRENTES	67.246.150,00	67.246.150,00	8.656.388,52	12,87	18.335.326,78	27,27	48.910.823,22
IMPOSTOS, TAXAS E CONTRIBUIÇÕES DE MELHORIA	5.911.800,00	5.911.800,00	213.295,61	3,61	411.447,39	6,96	5.500.352,61
Impostos	4.685.200,00	4.685.200,00	183.390,62	3,91	332.490,79	7,10	4.352.709,21
Taxas	1.111.000,00	1.111.000,00	29.904,99	2,69	78.956,60	7,11	1.032.043,40
CONTRIBUIÇÕES	115.600,00	115.600,00	0,00	0,00	0,00	0,00	115.600,00
Contribuição de melhoria	800.000,00	800.000,00	152.588,63	19,07	321.467,42	40,18	478.532,58
Contribuições sociais	0,00	0,00	0,00	0,00	0,00	0,00	0,00
Contribuições econômicas	0,00	0,00	0,00	0,00	0,00	0,00	0,00
Contribuição para entidades privadas de serviço social e de formação profissional.	0,00	0,00	0,00	0,00	0,00	0,00	0,00
Contribuição para o custeio do serviço de iluminação pública	800.000,00	800.000,00	152.588,63	19,07	321.467,42	40,18	478.532,58
RECEITA PATRIMONIAL	3.629.439,00	3.629.439,00	6.736,71	0,19	14.930,47	0,41	3.614.508,53
Exploração do Patrimônio Imobiliário do Estado	83.200,00	83.200,00	0,00	0,00	0,00	0,00	83.200,00
Valores mobiliários	3.492.239,00	3.492.239,00	6.736,71	0,19	14.930,47	0,43	3.477.308,53
Delegação de Serviços Públicos Mediante Concessão, Permissão, Autorização ou Licença.	0,00	0,00	0,00	0,00	0,00	0,00	0,00
Exploração de Recursos Naturais.	0,00	0,00	0,00	0,00	0,00	0,00	0,00
Exploração do Patrimônio Intangível.	0,00	0,00	0,00	0,00	0,00	0,00	0,00
Cessão de Direitos.	0,00	0,00	0,00	0,00	0,00	0,00	0,00
Demais Receitas Patrimoniais.	54.000,00	54.000,00	0,00	0,00	0,00	0,00	54.000,00
RECEITA AGROPECUÁRIA	0,00	0,00	0,00	0,00	0,00	0,00	0,00
RECEITA INDUSTRIAL	0,00	0,00	0,00	0,00	0,00	0,00	0,00
RECEITA DE SERVIÇOS	1.073.200,00	1.073.200,00	0,00	0,00	293.951,00	27,39	779.249,00
Serviços Administrativos e Comerciais Gerais	73.200,00	73.200,00	0,00	0,00	293.951,00	401,57	-220.751,00
Serviços e Atividades Referentes à Navegação e ao Transporte	0,00	0,00	0,00	0,00	0,00	0,00	0,00
Serviços e Atividades Referentes à Saúde	0,00	0,00	0,00	0,00	0,00	0,00	0,00
Serviços e Atividades Financeiras	0,00	0,00	0,00	0,00	0,00	0,00	0,00
Outros Serviços	1.000.000,00	1.000.000,00	0,00	0,00	0,00	0,00	1.000.000,00
TRANSFERÊNCIAS CORRENTES	55.727.311,00	55.727.311,00	8.283.329,49	14,86	17.292.364,50	31,03	38.434.946,50

RREO - ANEXO 1 (LRF, ART 52, inciso I, alínea 'a' e 'b' do inciso II e § 1o.)

R\$ 1,00

Publicado Conforme
 Art. 37 da L.O. Nº 60
 Emp. 21.000.000

Decreto nº 048 de 12/01/17
 Contador Público
 Adilson Moura

Atestado de Transferência de Competência
 Sec. Mun. de Adm. e Finanças
 PORTARIA Nº 005/2017

Transferências da União e de suas Entidades	45.315.592,00	45.315.592,00	5.588.567,39	12,33	11.560.813,58	25,51	33.754.778,42
Transferências dos Estados e do Distrito Federal e de suas Entidades	10.203.720,00	10.203.720,00	1.162.822,38	11,40	2.315.342,41	22,69	7.888.377,59
Transferências dos Municípios e de suas Entidades	108.000,00	108.000,00	0,00	0,00	0,00	0,00	108.000,00
Transferências de Instituições Privadas	0,00	0,00	0,00	0,00	0,00	0,00	0,00
Transferências de Outras Instituições Públicas	99.999,00	99.999,00	1.531.939,72	1,53	3.416.208,51	3,42	-3.316.209,51
Transferências do Exterior	0,00	0,00	0,00	0,00	0,00	0,00	0,00
Transferências de Pessoas Físicas	0,00	0,00	0,00	0,00	0,00	0,00	0,00
Transferências Provenientes de Depósitos Não Identificados	0,00	0,00	0,00	0,00	0,00	0,00	0,00
OUTRAS RECEITAS CORRENTES	0,00	0,00	0,00	0,00	0,00	0,00	0,00
Multas Administrativas, Contratuais e Judiciais	104.400,00	104.400,00	438,08	0,42	1.166,00	1,12	103.234,00
Indenizações, Restituições e Ressarcimentos	30.800,00	30.800,00	438,08	1,42	1.166,00	3,79	29.634,00
Bens, Direitos e Valores Incorporados ao Patrimônio Público	57.400,00	57.400,00	0,00	0,00	0,00	0,00	57.400,00
Demais Receitas Correntes	0,00	0,00	0,00	0,00	0,00	0,00	0,00
RECEITAS DE CAPITAL	16.200,00	16.200,00	0,00	0,00	0,00	0,00	16.200,00
OPERAÇÕES DE CRÉDITO	14.352.983,00	14.352.983,00	0,00	0,00	1.039.398,47	7,24	13.313.584,53
Operações de crédito - Mercado Interno	0,00	0,00	0,00	0,00	0,00	0,00	0,00
Operações de crédito - Mercado Externo	0,00	0,00	0,00	0,00	0,00	0,00	0,00
ALIENAÇÃO DE BENS	0,00	0,00	0,00	0,00	0,00	0,00	0,00
Alienação de Bens Móveis	0,00	0,00	0,00	0,00	0,00	0,00	0,00
Alienação de Bens Imóveis	0,00	0,00	0,00	0,00	0,00	0,00	0,00
Alienação de Bens Intangíveis	0,00	0,00	0,00	0,00	0,00	0,00	0,00
AMORTIZAÇÕES DE EMPRÉSTIMOS	0,00	0,00	0,00	0,00	0,00	0,00	0,00
TRANSFERÊNCIAS DE CAPITAL	14.352.983,00	14.352.983,00	0,00	0,00	1.039.398,47	7,24	13.313.584,53
Transferências da União e de suas Entidades	12.264.983,00	12.264.983,00	0,00	0,00	1.039.398,47	8,47	11.225.584,53
Transferências dos Estados e do Distrito Federal e de suas Entidades	2.088.000,00	2.088.000,00	0,00	0,00	0,00	0,00	2.088.000,00
Transferências dos Municípios e de suas Entidades	0,00	0,00	0,00	0,00	0,00	0,00	0,00
Transferências de Instituições Privadas	0,00	0,00	0,00	0,00	0,00	0,00	0,00
Transferências de Outras Instituições Públicas	0,00	0,00	0,00	0,00	0,00	0,00	0,00
Transferências do Exterior	0,00	0,00	0,00	0,00	0,00	0,00	0,00
Transferências de Pessoas Físicas	0,00	0,00	0,00	0,00	0,00	0,00	0,00
Transferências Provenientes de Depósitos Não Identificados	0,00	0,00	0,00	0,00	0,00	0,00	0,00
OUTRAS RECEITAS DE CAPITAL	0,00	0,00	0,00	0,00	0,00	0,00	0,00
Integralização do Capital Social	0,00	0,00	0,00	0,00	0,00	0,00	0,00
Remuneração das Disponibilidades do Tesouro	0,00	0,00	0,00	0,00	0,00	0,00	0,00

Assinaturas e rubricas de autoridades competentes.

RELATÓRIO RESUMIDO DA EXECUÇÃO ORÇAMENTÁRIA
 BALANÇO ORÇAMENTÁRIO
 ORÇAMENTOS FISCAL E DA SEGURIDADE SOCIAL
 2º bimestre de 2020 (Março a Abril)

Pará
 Governo Municipal de Floresta do Araguaia
 Consolidação

Investimentos	9.657.800,00	10.484.394,46	799.395,61	810.745,61	9.673.648,85	631.456,00	642.806,00	9.841.588,46	642.806,00
Amortização de dívida	467.500,00	467.500,00	81.824,45	121.129,57	346.370,43	81.824,45	121.129,57	346.370,43	121.129,57
Reserva de Contingência	220.000,00	220.000,00	0,00	0,00	220.000,00	0,00	0,00	220.000,00	0,00
DESPESAS (intra-orçamentárias) (IX)	0,00	0,00	0,00	0,00	0,00	0,00	0,00	0,00	0,00
SUBTOTAL DAS DESPESAS(X)=(VIII+IX)	81.599.133,00	82.349.783,96	9.105.084,27	19.364.240,96	62.985.543,00	8.946.705,45	17.245.724,90	65.104.059,06	14.496.849,50
AMORTIZAÇÃO DA DÍVIDA									
REFINANCIAMENTO (XI)									
AMORT. DA DÍVIDA INT									
Dívida mobiliária									
Dívida contratual									
AMORT. DA DÍVIDA EXT									
Dívida mobiliária									
Dívida contratual									
TOTAL DAS DESPESAS (XII)=(X+XI)	81.599.133,00	82.349.783,96	9.105.084,27	19.364.240,96	62.985.543,00	8.946.705,45	17.245.724,90	65.104.059,06	14.496.849,50
SUPERAVIT (XIII)	-	-	-	-	-	-	2.129.000,35	-	-
TOTAL COM SUPERAVIT (XIV)=(XII+XIII)	81.599.133,00	82.349.783,96	9.105.084,27	19.364.240,96	62.985.543,00	8.946.705,45	19.374.725,25	65.104.059,06	14.496.849,50
RESERVA DO RPPS	0,00	0,00	0,00	0,00	0,00	0,00	0,00	0,00	0,00

FONTE: SISTEMA: ASPEC INFORMÁTICA - UNIDADE RESPONSÁVEL: Prefeitura Municipal de Floresta do Araguaia - DATA DA EMISSÃO: 29/05/2020 - HORA DA EMISSÃO: 08:30:04
 (1) O déficit será apurado pela diferença entre a receita realizada e a despesa liquidada nos cinco primeiros bimestres e a despesa empenhada no último bimestre.

NOTA:

RECEITAS INTRA-ORÇAMENTÁRIAS	PREVISÃO INICIAL		PREVISÃO ATUALIZADA		NO BIMESTRE		ATE O BIMESTRE		SALDO A REALIZAR	
	(a)	(b)	(a)	(b)	(b/a)	(c)	(c/a)	(a-c)	(a-c)	
RECEITAS REALIZADAS										
RECEITAS (intra-orçamentárias) (II)	0,00	0,00	0,00	0,00	0,00	0,00	0,00	0,00	0,00	0,00

Publicado Conforme Art. 37 da L.O. nº 603/2017
 Em: 29/05/2020

Decreto nº 44 de 12/01/17
 Contador Interno
 André Nogueira Pui
 Arino Ferreira de Souza
 Sec. Mun. De Adm. e Finanças
 FORTEA Nº 005/2017

Receitas

RELATORIO RESUMIDO DA EXECUÇÃO ORÇAMENTÁRIA
 BALANÇO ORÇAMENTÁRIO
 ORÇAMENTOS FISCAL E DA SEGURIDADE SOCIAL
 2º bimestre de 2020 (Março a Abril)

Publicado Conforme
 Art. 37 da L.O.M.F.A.
 Empl. 4492000

RECEITAS CORRENTES	0,00	0,00	0,00	0,00	0,00	0,00	0,00	0,00	0,00	0,00	0,00	0,00	0,00	0,00
IMPOSTOS, TAXAS E CONTRIBUIÇÕES DE MELHORIA	0,00	0,00	0,00	0,00	0,00	0,00	0,00	0,00	0,00	0,00	0,00	0,00	0,00	0,00
Impostos	0,00	0,00	0,00	0,00	0,00	0,00	0,00	0,00	0,00	0,00	0,00	0,00	0,00	0,00
Taxas	0,00	0,00	0,00	0,00	0,00	0,00	0,00	0,00	0,00	0,00	0,00	0,00	0,00	0,00
Contribuição de melhoria	0,00	0,00	0,00	0,00	0,00	0,00	0,00	0,00	0,00	0,00	0,00	0,00	0,00	0,00
CONTRIBUIÇÕES	0,00	0,00	0,00	0,00	0,00	0,00	0,00	0,00	0,00	0,00	0,00	0,00	0,00	0,00
Contribuições sociais	0,00	0,00	0,00	0,00	0,00	0,00	0,00	0,00	0,00	0,00	0,00	0,00	0,00	0,00
Contribuições econômicas	0,00	0,00	0,00	0,00	0,00	0,00	0,00	0,00	0,00	0,00	0,00	0,00	0,00	0,00
Contribuição para entidades privadas de serviços	0,00	0,00	0,00	0,00	0,00	0,00	0,00	0,00	0,00	0,00	0,00	0,00	0,00	0,00
ocial e de formação profissional.	0,00	0,00	0,00	0,00	0,00	0,00	0,00	0,00	0,00	0,00	0,00	0,00	0,00	0,00
Contribuição para o custeio do serviço de iluminação pública	0,00	0,00	0,00	0,00	0,00	0,00	0,00	0,00	0,00	0,00	0,00	0,00	0,00	0,00
RECEITA PATRIMONIAL	0,00	0,00	0,00	0,00	0,00	0,00	0,00	0,00	0,00	0,00	0,00	0,00	0,00	0,00
Exploração do patrimônio Imobiliário do Estado	0,00	0,00	0,00	0,00	0,00	0,00	0,00	0,00	0,00	0,00	0,00	0,00	0,00	0,00
Valores mobiliários	0,00	0,00	0,00	0,00	0,00	0,00	0,00	0,00	0,00	0,00	0,00	0,00	0,00	0,00
Delegação de Serviços Públicos Mediante Concessão	0,00	0,00	0,00	0,00	0,00	0,00	0,00	0,00	0,00	0,00	0,00	0,00	0,00	0,00
, Permissão, Autorização ou Licença.	0,00	0,00	0,00	0,00	0,00	0,00	0,00	0,00	0,00	0,00	0,00	0,00	0,00	0,00
Exploração de Recursos Naturais.	0,00	0,00	0,00	0,00	0,00	0,00	0,00	0,00	0,00	0,00	0,00	0,00	0,00	0,00
Exploração do Patrimônio Intangível.	0,00	0,00	0,00	0,00	0,00	0,00	0,00	0,00	0,00	0,00	0,00	0,00	0,00	0,00
Cessão de Direitos.	0,00	0,00	0,00	0,00	0,00	0,00	0,00	0,00	0,00	0,00	0,00	0,00	0,00	0,00
Demais Receitas Patrimoniais.	0,00	0,00	0,00	0,00	0,00	0,00	0,00	0,00	0,00	0,00	0,00	0,00	0,00	0,00
RECEITA AGROPECUÁRIA	0,00	0,00	0,00	0,00	0,00	0,00	0,00	0,00	0,00	0,00	0,00	0,00	0,00	0,00
RECEITA INDUSTRIAL	0,00	0,00	0,00	0,00	0,00	0,00	0,00	0,00	0,00	0,00	0,00	0,00	0,00	0,00
RECEITA DE SERVIÇOS	0,00	0,00	0,00	0,00	0,00	0,00	0,00	0,00	0,00	0,00	0,00	0,00	0,00	0,00
Serviços Administrativos e Comerciais Gerais	0,00	0,00	0,00	0,00	0,00	0,00	0,00	0,00	0,00	0,00	0,00	0,00	0,00	0,00
Serviços e Atividades Referentes à Navegação e ao Transporte	0,00	0,00	0,00	0,00	0,00	0,00	0,00	0,00	0,00	0,00	0,00	0,00	0,00	0,00
Serviços e Atividades Referentes à Saúde	0,00	0,00	0,00	0,00	0,00	0,00	0,00	0,00	0,00	0,00	0,00	0,00	0,00	0,00
Serviços e Atividades Financeiras	0,00	0,00	0,00	0,00	0,00	0,00	0,00	0,00	0,00	0,00	0,00	0,00	0,00	0,00
Outros Serviços	0,00	0,00	0,00	0,00	0,00	0,00	0,00	0,00	0,00	0,00	0,00	0,00	0,00	0,00
TRANSFERÊNCIAS CORRENTES	0,00	0,00	0,00	0,00	0,00	0,00	0,00	0,00	0,00	0,00	0,00	0,00	0,00	0,00
Transferências da União e de suas Entidades	0,00	0,00	0,00	0,00	0,00	0,00	0,00	0,00	0,00	0,00	0,00	0,00	0,00	0,00
Transferências dos Estados e do Distrito Federal e de suas Entidades	0,00	0,00	0,00	0,00	0,00	0,00	0,00	0,00	0,00	0,00	0,00	0,00	0,00	0,00
Transferências dos Municípios e de suas Entidades	0,00	0,00	0,00	0,00	0,00	0,00	0,00	0,00	0,00	0,00	0,00	0,00	0,00	0,00
Transferências de Instituições Privadas	0,00	0,00	0,00	0,00	0,00	0,00	0,00	0,00	0,00	0,00	0,00	0,00	0,00	0,00
Transferências de Outras Instituições Públicas	0,00	0,00	0,00	0,00	0,00	0,00	0,00	0,00	0,00	0,00	0,00	0,00	0,00	0,00
Transferências do Exterior	0,00	0,00	0,00	0,00	0,00	0,00	0,00	0,00	0,00	0,00	0,00	0,00	0,00	0,00
Transferências de Pessoas Físicas	0,00	0,00	0,00	0,00	0,00	0,00	0,00	0,00	0,00	0,00	0,00	0,00	0,00	0,00

Publicado Conforme
 Art. 37 da L.O.M.F.A.
 Empl. 4492000

Arquivo: Ferrreira de Souza
 Ser. Matr. de Adm. e Finanças
 PORTARIA Nº 005/2017


[Handwritten signature]


[Handwritten signature]


RELATORIO RESUMIDO DA EXECUÇÃO ORÇAMENTÁRIA
 BALANÇO ORÇAMENTARIO
 ORÇAMENTOS FISCAL E DA SEGURIDADE SOCIAL
 2º bimestre de 2020 (Marco a Abril)


Publicado Conforme
 Art. 27 da L.O.M.F.A.
 Em: 21/06/2020
 Aldes

DESPESAS	DOTAÇÃO		DESPESAS EMPENHADAS		DESPESAS LIQUIDADAS		SALDO	DESPAS ATÉ O BIMESTRE (j)
	INICIAL (d)	ATUALIZADA (e)	NO BIMESTRE	ATÉ O BIMESTRE (f)	NO BIMESTRE	ATÉ O BIMESTRE (h)		
INTRA-ORÇAMENTÁRIAS							(i)=(e-h)	
DESPESAS (intra-orçamentárias)(IX)	0,00	0,00	0,00	0,00	0,00	0,00	0,00	0,00
DESPESAS CORRENTES	0,00	0,00	0,00	0,00	0,00	0,00	0,00	0,00
DESPESAS DE CAPITAL	0,00	0,00	0,00	0,00	0,00	0,00	0,00	0,00


 ADELIO DOS SANTOS DE SOUSA
 PREFEITO


 BENÊBEK MARTINS GOMES
 CONTADOR


 ANTONIO FERREIRA DE SOUSA
 SECRETARIO DE ADMINISTRAÇÃO E FINANÇAS


 AIROHN NOGUEIRA PUL
 CONTROLADOR INTERNO

Portaria nº 001/2017
 Antonio Ferreira de Sousa
 Sec. Mun. de Administração e Finanças

Portaria nº 12/2017
 Airohn Nogueira Pul
 Controlador Interno

FUNÇÃO / SUBFUNÇÃO	DOTAÇÃO			DESPESAS EMPENHADAS			DESPESAS LIQUIDADAS			SALDO		
	INICIAL	ATUALIZADA	DOTAÇÃO	NO	ATÉ O	BIMESTRE	BIMESTRE	NO	ATÉ O		BIMESTRE	SALDO
	81.599.133,00	82.349.783,96	9.105.084,27	19.364.240,96	100,00	62.985.543,00	8.946.705,45	17.245.724,90	100,00	65.104.059,06		
DESPESAS (EXCETO INTRA-ORÇAMENTARIAS) (I)												
LEGISLATIVA	2.768.000,00	2.768.000,00	0,00	0,00	0,00	2.768.000,00	0,00	0,00	0,00	2.768.000,00		
Ação Legislativa	2.768.000,00	2.768.000,00	0,00	0,00	0,00	2.768.000,00	0,00	0,00	0,00	2.768.000,00		
ADMINISTRAÇÃO	15.841.300,00	16.120.638,80	1.431.789,36	2.978.734,84	15,38	13.141.903,96	1.474.274,36	2.842.689,84	16,48	13.277.948,96		
Administração Geral	15.785.300,00	16.064.638,80	1.431.789,36	2.978.734,84	15,38	13.085.903,96	1.474.274,36	2.842.689,84	16,48	13.221.948,96		
Formação de Recursos Human	56.000,00	56.000,00	0,00	0,00	0,00	56.000,00	0,00	0,00	0,00	56.000,00		
ASSISTÊNCIA SOCIAL	4.730.133,00	4.730.133,00	266.634,01	673.945,50	3,48	4.056.187,50	299.941,83	522.400,72	3,03	4.207.732,28		
Assistência de Portador de	98.000,00	98.000,00	0,00	0,00	0,00	98.000,00	0,00	0,00	0,00	98.000,00		
Assistência à Criança e ao	563.200,00	563.200,00	23.994,66	55.173,87	0,28	508.026,13	28.114,66	37.633,87	0,22	525.566,13		
Assistência Comunitária	3.529.933,00	3.529.933,00	236.299,35	601.131,63	3,10	2.928.801,37	264.407,17	471.896,85	2,74	3.058.036,15		
Administração Geral	439.000,00	439.000,00	6.360,00	17.640,00	0,09	421.360,00	7.420,00	12.870,00	0,07	426.130,00		
Demais subfunções	100.000,00	100.000,00	0,00	0,00	0,00	100.000,00	0,00	0,00	0,00	100.000,00		
SAUDE	17.054.100,00	17.184.100,00	2.018.549,17	4.022.616,77	20,77	13.161.483,23	1.767.155,66	3.664.692,81	21,25	13.519.407,19		
Atenção Básica	5.209.300,00	5.259.300,00	484.839,02	1.064.313,32	5,50	4.194.986,68	423.855,44	1.003.329,74	5,82	4.255.970,26		
Assistência Hospitalar e A	5.046.900,00	5.046.900,00	1.179.861,35	2.147.864,70	11,09	2.899.035,30	982.037,36	1.950.040,71	11,31	3.096.859,29		
suporte Profilático e Tera	767.100,00	847.100,00	48.326,41	96.740,85	0,50	750.359,15	48.326,41	96.740,85	0,56	750.359,15		
vigilância Sanitária	327.800,00	327.800,00	38.406,56	79.590,84	0,41	248.209,16	38.406,56	79.590,84	0,46	248.209,16		
vigilância Epidemiológica	100.000,00	100.000,00	0,00	11.900,00	0,06	88.100,00	0,00	11.900,00	0,07	88.100,00		
Administração Geral	5.428.000,00	5.428.000,00	267.115,83	621.617,06	3,21	4.806.382,94	274.529,89	522.500,67	3,03	4.905.499,33		
Demais subfunções	175.000,00	175.000,00	0,00	590,00	0,00	174.410,00	0,00	590,00	0,00	174.410,00		
EDUCAÇÃO	29.940.300,00	29.788.661,20	4.130.539,42	9.847.938,47	50,86	19.940.722,73	4.308.540,90	8.565.185,76	49,67	21.223.475,44		
Ensino Fundamental	22.200.200,00	22.048.561,20	3.619.169,88	7.674.163,58	39,63	14.374.397,62	3.674.034,57	7.175.192,60	41,61	14.873.368,60		
Ensino Médio	50.000,00	50.000,00	0,00	0,00	0,00	50.000,00	0,00	0,00	0,00	50.000,00		
Educação Infantil	2.550.400,00	2.518.200,00	268.717,50	651.576,22	3,36	1.866.623,78	268.717,50	651.576,22	3,78	1.866.623,78		
Educação de Jovens e Adult	128.000,00	128.000,00	0,00	0,00	0,00	128.000,00	0,00	0,00	0,00	128.000,00		
Educação Especial	299.900,00	299.900,00	0,00	0,00	0,00	299.900,00	0,00	0,00	0,00	299.900,00		
Administração Geral	3.677.800,00	3.677.800,00	242.652,04	1.223.146,88	6,32	2.454.653,12	308.270,76	642.283,33	3,72	3.035.516,67		
Demais subfunções	1.034.000,00	1.066.200,00	0,00	299.051,79	1,54	767.148,21	57.498,07	96.133,61	0,56	970.066,39		

Publicado Conforme
 Art. 37 da L.O. Nº 173
 Em 27/05/2020

Antonio Ferreira Filho
 Prefeito Municipal
 Decreto nº 0043 de 12/05/20

Antonio Ferreira Filho

Antonio Ferreira Filho

Antonio Ferreira de Sousa
 Sec. Mun. de Adm. e Finanças
 Portaria nº 005/2020

RREO - Anexo 2 (LRF, Art.52, inciso II, alínea 'c')

FUNÇÃO / SUBFUNÇÃO	DOTAÇÃO		DOTAÇÃO ATUALIZADA		DESPESAS EMPENHADAS		DESPESAS LIQUIDADAS		SALDO
	INICIAL	(a)	INICIAL	(a)	NO BIMESTRE	ATÉ O BIMESTRE (b)	NO BIMESTRE	ATÉ O BIMESTRE (d)	
						(b/total) %	(c) = (a-b)	(d/total) %	(e) = (a-d)
CULTURA	564.000,00	539.000,00	0,00	0,00	0,00	0,00	539.000,00	0,00	539.000,00
Difusão Cultural	461.000,00	436.000,00	0,00	0,00	0,00	0,00	436.000,00	0,00	436.000,00
Administração Geral	103.000,00	103.000,00	0,00	0,00	0,00	0,00	103.000,00	0,00	103.000,00
URBANISMO	915.000,00	1.304.394,46	320.239,61	1,65	320.239,61	1,65	984.154,85	0,88	1.152.094,46
Infra-Estrutura Urbana	835.000,00	1.224.394,46	320.239,61	1,65	320.239,61	1,65	904.154,85	0,88	1.072.094,46
Serviços Urbanos	80.000,00	80.000,00	0,00	0,00	0,00	0,00	80.000,00	0,00	80.000,00
HABITAÇÃO	90.000,00	90.000,00	0,00	0,00	0,00	0,00	90.000,00	0,00	90.000,00
Habitação Rural	90.000,00	90.000,00	0,00	0,00	0,00	0,00	90.000,00	0,00	90.000,00
SANEAMENTO	2.403.500,00	2.524.800,00	454.000,00	2,34	454.000,00	2,34	2.070.800,00	2,63	2.070.800,00
Saneamento básico urbano	2.142.700,00	2.264.800,00	454.000,00	2,34	454.000,00	2,34	1.810.000,00	2,63	1.810.000,00
Demais subfunções	260.800,00	260.800,00	0,00	0,00	0,00	0,00	260.800,00	0,00	260.800,00
GESTÃO AMBIENTAL	771.200,00	771.200,00	67.135,79	0,79	153.831,93	0,79	617.368,07	0,76	639.678,07
Administração Geral	752.400,00	752.400,00	67.135,79	0,79	153.831,93	0,79	598.568,07	0,76	620.878,07
Demais subfunções	18.800,00	18.800,00	0,00	0,00	0,00	0,00	18.800,00	0,00	18.800,00
AGRICULTURA	3.140.800,00	3.140.800,00	177.734,04	1,90	367.749,59	1,90	2.773.050,41	2,13	2.773.050,41
Abastecimento	20.000,00	20.000,00	0,00	0,00	0,00	0,00	20.000,00	0,00	20.000,00
Extensão Rural	839.700,00	839.700,00	0,00	0,00	0,00	0,00	839.700,00	0,00	839.700,00
Promoção da Produção Agrop	200.000,00	200.000,00	0,00	0,00	0,00	0,00	200.000,00	0,00	200.000,00
Administração Geral	2.060.100,00	2.060.100,00	177.734,04	1,90	367.749,59	1,90	1.692.350,41	2,13	1.692.350,41
Demais subfunções	21.000,00	21.000,00	0,00	0,00	0,00	0,00	21.000,00	0,00	21.000,00
ENERGIA	1.079.900,00	1.079.900,00	112.954,90	1,28	248.710,77	1,28	831.189,23	1,44	831.189,23
Demais subfunções	1.079.900,00	1.079.900,00	112.954,90	1,28	248.710,77	1,28	831.189,23	1,44	831.189,23
TRANSPORTE	556.200,00	556.200,00	0,00	0,00	0,00	0,00	556.200,00	0,00	556.200,00
Transporte Rodoviário	556.200,00	556.200,00	0,00	0,00	0,00	0,00	556.200,00	0,00	556.200,00
DESPORTO E LAZER	431.000,00	431.000,00	0,00	0,00	0,00	0,00	431.000,00	0,00	431.000,00
Desporto Comunitário	281.000,00	281.000,00	0,00	0,00	0,00	0,00	281.000,00	0,00	281.000,00
Demais subfunções	150.000,00	150.000,00	0,00	0,00	0,00	0,00	150.000,00	0,00	150.000,00
ENCARGOS ESPECIAIS	1.093.700,00	1.100.956,50	125.487,97	1,53	296.473,48	1,53	804.483,02	1,72	804.483,02
Serviço da Dívida Interna	516.000,00	516.000,00	81.824,45	0,63	121.129,57	0,63	394.870,43	0,70	394.870,43
Outros Encargos Especiais	577.700,00	584.956,50	43.663,52	0,91	175.343,91	0,91	409.612,59	1,02	409.612,59
RESERVA DE CONTINGÊNCIA	220.000,00	220.000,00	0,00	0,00	0,00	0,00	220.000,00	0,00	220.000,00

Publicado Conforme Art. 37 da L.O.M.F.A. Em: 10/04/2020

Decreto nº 12.001/2020
 Antônio Ferrer de Souza
 Prefeito Municipal

Antônio Ferrer de Souza
 Sec. Municipal de Adm. e Finanças
 Portaria nº 005/2020

[Assinatura]

[Assinatura]

RELATORIO RESUMIDO DA EXECUÇÃO ORÇAMENTÁRIA
 DEMONSTRATIVO DA EXECUÇÃO DAS DESPESAS POR FUNÇÃO/SUBFUNÇÃO
 ORÇAMENTO FISCAL E DA SEGURIDADE SOCIAL
 2º bimestre de 2020 (Marco a Abril)

RREO - Anexo 2 (LRF, Art.52, inciso II, alínea 'c')

R\$ 1,00

FUNÇÃO / SUBFUNÇÃO	DOTAÇÃO		DESPESAS EMPENHADAS		DESPESAS LIQUIDADAS		SALDO
	INICIAL	ATUALIZADA	NO BIMESTRE	ATÉ O BIMESTRE (b)	NO BIMESTRE	ATÉ O BIMESTRE (d)	
				(c) = (a-b)		(e) = (a-d)	
	81.599.133,00	82.349.783,96	9.105.084,27	19.364.240,96	100,00	62.985.543,00	8.946.705,45
					100,00	17.245.724,90	100,00
TOTAL (III) = (I + II)							65.104.059,06
DESPESAS (INTRA-ORÇAMENTARIAS) (II)	0,00	0,00	0,00	0,00	0,00	0,00	0,00

FONTE: SISTEMA: Aspec Informática - UNIDADE RESPONSÁVEL: Prefeitura Municipal de Floresta do Araguaia - DATA DA EMISSÃO: 29/05/2020 - HORA DA EMISSÃO: 08:32:24

Publicado Conforme
 Art. 37 da L.O. Municipal
 Em 29/05/2020

[Assinatura]
 Antônio Ferreira de Souza
 Sec. Min. De Adm. e Finanças
 PORTARIA Nº 005/2017

[Assinatura]
 Antônio Ferreira de Souza
 Sec. Min. De Adm. e Finanças
 PORTARIA Nº 005/2017

[Assinatura]


[Assinatura]


RREO - Anexo 2 (LRF, Art.52, inciso II, alínea 'c')


R\$ 1,00


FUNÇÃO / SUBFUNÇÃO - INTRA-ORÇAMENTÁRIAS (II)	DOTAÇÃO INICIAL		DOTAÇÃO ATUALIZADA		DESPESAS EMPENHADAS		DESPESAS LIQUIDADAS		SALDO (e) = (a-d)
	(a)	(b)	(c)	(d)	ATÉ O BIMESTRE	ATÉ O BIMESTRE	ATÉ O BIMESTRE	(d) BIMESTRE	
	0,00	0,00	0,00	0,00	0,00	0,00	0,00	0,00	0,00

FONTE: SISTEMA: Aspec Informática - UNIDADE RESPONSÁVEL: Prefeitura Municipal de Floresta do Araguaia - DATA DA EMISSÃO: 29/05/2020 - HORA DA EMISSÃO: 08:32:24


 ADELIO DOS SANTOS DE SOUSA
 PREFEITO


 REMELEKS MARTINS GOMES
 CONTADOR


 ANTONIO FERREIRA DE SOUZA
 SECRETÁRIO DE ADMINISTRAÇÃO E FINANÇAS


 AIROHN NOGUEIRA PUL
 CONTROLADOR INTERNO

Portaria nº 005/2020
 Sec. Mun. de Administração e Finanças
 Antônio Ferreira de Souza

Decreto nº 043 de 12/01/17
 Controlador Interno
 Airohn Nogueira Pul

Publicado Conforme
 Art. 37 da L.O. Nº 173
 Em: 21/09/2020



ESPECIFICAÇÃO	EVOLUÇÃO DA RECEITA REALIZADA NOS ÚLTIMOS 12 MESES											
	Mai/2019	Jun/2019	Jul/2019	Ago/2019	Set/2019	Out/2019	Nov/2019					
RECEITAS CORRENTES (I)	4.776.501,82	3.792.343,06	4.511.915,30	4.061.287,19	3.793.784,39	4.267.451,12	4.413.254,25					
Impostos, Taxas e Contribuições de Melhoria	136.604,00	160.979,70	147.247,48	179.636,55	99.104,20	112.936,89	105.138,55					
IPTU	9.875,55	7.219,43	1.787,59	2.353,84	3.958,32	4.131,23	2.181,52					
ISS	36.223,85	97.041,67	25.851,35	30.639,39	21.789,20	46.103,52	37.556,08					
ITBI	28.522,70	7.830,00	23.840,00	25.598,55	21.824,75	3.000,00	8.360,00					
IRRF	45.696,90	37.507,63	90.671,56	110.468,58	45.470,13	46.709,59	47.706,23					
Outros Impostos, Taxas e Contribuições	16.285,00	11.380,97	5.096,98	10.576,19	6.061,80	12.992,55	9.334,72					
Contribuições	78.760,40	69.279,11	78.388,23	83.694,14	75.052,35	79.645,47	83.565,19					
Receita Patrimonial	10.572,06	7.394,13	9.785,28	7.656,15	6.242,72	7.739,87	4.277,38					
Rendimentos de Aplicação Financeira	10.572,06	7.394,13	9.785,28	7.656,15	6.242,72	7.739,87	4.277,38					
Outras Receitas Patrimoniais	0,00	0,00	0,00	0,00	0,00	0,00	0,00					
Receita agropecuária	0,00	0,00	0,00	0,00	0,00	0,00	0,00					
Receita industrial	0,00	0,00	0,00	0,00	0,00	0,00	0,00					
Receita de serviços	0,00	0,00	0,00	0,00	0,00	0,00	0,00					
Receita de transferências	3.048,24	0,00	0,00	0,00	0,00	0,00	1.285,00					
Transferências correntes	4.547.500,67	3.554.690,12	4.273.345,46	3.788.915,07	3.613.385,12	4.066.951,34	4.218.988,13					
Cota-parte do FPM	1.373.859,07	1.082.185,78	890.059,72	1.080.215,15	961.550,79	885.232,38	1.201.387,00					
Cota-parte do ICMS	582.344,01	574.524,74	631.458,89	636.109,73	638.787,71	641.391,57	703.593,96					
Cota-parte do IPVA	35.504,34	36.109,74	43.278,41	29.959,84	34.979,07	45.578,45	34.639,18					
Cota-parte do ITR	992,39	573,94	854,95	1.145,31	5.648,80	43.401,57	3.808,34					
Transferências da LC 87/96	0,00	0,00	0,00	0,00	0,00	0,00	0,00					
Transferências da LC 61/89	17.417,02	14.617,22	19.716,10	12.765,30	18.291,45	19.922,74	14.864,76					
Transferências do Fundeb	1.432.945,94	1.379.763,92	1.322.799,93	1.402.124,42	1.366.256,97	1.339.750,33	1.491.727,44					
Outras transferências correntes	1.104.437,90	466.914,78	1.365.177,46	626.595,32	587.870,33	1.091.674,30	768.967,45					
Outras receitas correntes	16,45	0,00	3.148,85	1.385,28	0,00	177,55	0,00					
DEDUÇÕES (II)	402.023,41	341.602,25	317.073,60	352.039,04	331.851,57	327.105,34	391.658,67					
Contrib. do servidor para o plano de previdência	0,00	0,00	0,00	0,00	0,00	0,00	0,00					
Comp. financ. entre regimes de previdência	0,00	0,00	0,00	0,00	0,00	0,00	0,00					
Ded. de receita para formação do Fundeb	402.023,41	341.602,25	317.073,60	352.039,04	331.851,57	327.105,34	391.658,67					
RECEITA CORRENTE LÍQUIDA (III)=(I-II)	4.374.478,41	3.450.740,81	4.194.841,70	3.709.248,15	3.461.932,82	3.940.345,78	4.021.595,58					

(-) Transferências obrigatórias da União relativas as emendas individuais (art. 166 -A, parágrafo 1º, da CF) (IV)

Publicado Conforme Art. 27 da L.O.M.F.A. Emissão: 11/07/2020

Assinado Digitalmente
 Assessoria de Planejamento
 PORTARIA Nº 005/2017

Assinado Digitalmente
 Assessoria de Planejamento
 Decisão nº 43 do 12/2017

RELATORIO RESUMIDO DA EXECUÇÃO ORÇAMENTÁRIA
 DEMONSTRATIVO DA RECEITA CORRENTE LÍQUIDA
 ORÇAMENTO FISCAL E DA SEGURIDADE SOCIAL
 2º bimestre de 2020 (até Abril)

	R\$ 1,00					
RREO - ANEXO 3 (LRF, Art.53, inciso I)						
RECEITA CORRENTE LÍQUIDA AJUSTADA PARA CÁLCULO DOS LIMITES DE ENDIVIDAMENTO (V)=(III-IV)	4.374.478,41	3.450.740,81	4.194.841,70	3.709.248,15	3.461.932,82	4.021.595,58
(-) Transferências obrigatórias da União relativas às emendas de bancada (art. 166, parágrafo 16, da CF) (VI)	0,00	0,00	0,00	0,00	0,00	0,00
RECEITA CORRENTE LÍQUIDA AJUSTADA PARA CÁLCULO DOS LIMITES DA DESPESA COM PESSOAL (VII)=(V-VI)	4.374.478,41	3.450.740,81	4.194.841,70	3.709.248,15	3.461.932,82	4.021.595,58

Publicado Conforme
 Art. 37 da L.O. Nº 60
 Em 27/05/2020

[Handwritten Signature]
 Arquivo Ferramentas
 Sec. Mun. de Adm. e Finanças
 PORTARIA Nº 005/2017

[Handwritten Signature]
 Arquivo Municipal
 Conselho Municipal
 Decreto Nº 003 de 12/06/17

[Handwritten Signature]
[Handwritten Signature]

2º bimestre de 2020 (até Abril)

RREO - ANEXO 3 (LRF, Art.53, inciso I)

R\$ 1,00

ESPECIFICAÇÃO	EVOLUÇÃO DA RECEITA REALIZADA NOS ÚLTIMOS 12 MESES					TOTAL (ÚLTIMOS 12 MESES)	PREVISÃO ATUALIZADA EXERCÍCIO
	Dez/2019	Jan/2020	Fev/2020	Mar/2020	Abr/2020		
RECEITAS CORRENTES (I)	7.656.447,76	5.344.910,32	5.210.164,55	3.978.066,13	5.337.900,63	57.144.026,52	73.061.030,00
Impostos, Taxas e Contribuições de Melho	697.314,55	109.761,86	88.389,92	114.109,95	99.185,66	2.050.409,31	5.911.800,00
IPTU	4.099,78	2.472,81	1.983,72	10.388,97	3.487,07	53.939,83	541.300,00
ISS	106.553,04	19.349,55	41.292,62	65.724,71	7.516,50	535.641,48	1.941.600,00
ITBI	14.652,00	9.940,00	7.500,00	22.739,99	4.860,00	178.667,99	596.300,00
IRRF	563.913,34	58.043,54	8.517,93	0,00	68.673,38	1.123.378,81	1.606.000,00
Outros Impostos, Taxas e Contribuições	8.096,39	19.955,96	29.095,65	15.256,28	14.648,71	158.781,20	1.226.600,00
Contribuições	71.109,84	81.895,28	86.983,51	76.804,78	75.783,85	940.962,15	800.000,00
Receita Patrimonial	3.517,12	3.813,65	4.380,11	4.122,48	2.614,23	72.115,18	3.629.439,00
Rendimentos de Aplicação Financeira	3.517,12	3.813,65	4.380,11	4.122,48	2.614,23	72.115,18	3.492.239,00
Outras Receitas Patrimoniais	0,00	0,00	0,00	0,00	0,00	0,00	137.200,00
Receita agropecuária	0,00	0,00	0,00	0,00	0,00	0,00	0,00
Receita industrial	0,00	0,00	0,00	0,00	0,00	0,00	0,00
Receita de serviços	24.160,00	0,00	293.951,00	0,00	0,00	322.444,24	1.073.200,00
Transferências correntes	6.860.346,25	5.149.439,53	4.735.732,09	3.783.028,92	5.159.878,81	53.752.201,51	61.542.191,00
Cota-parte do FPM	1.435.713,95	1.206.952,52	1.743.992,50	1.019.760,69	999.591,22	13.880.500,77	13.903.976,00
Cota-parte do ICMS	660.804,46	728.978,44	617.354,67	605.314,33	581.841,24	7.602.503,75	9.978.120,00
Cota-parte do IPVA	30.473,23	33.812,62	15.106,00	33.369,40	27.726,96	400.537,24	432.000,00
Cota-parte do ITR	5.878,23	1.820,06	696,85	294,22	54,65	65.169,31	32.400,00
Transferências da LC 87/96	0,00	0,00	0,00	0,00	0,00	0,00	108.000,00
Transferências da LC 61/89	17.974,77	19.859,31	12.110,02	18.259,67	11.678,76	197.477,12	432.000,00
Transferências do Fundeb	2.047.939,88	2.799.904,88	1.674.211,86	1.425.396,40	1.397.287,80	19.080.109,77	11.370.560,00
Outras transferências correntes	2.661.561,73	358.111,70	672.260,19	680.634,21	2.141.698,18	12.525.903,55	25.285.135,00
Outras receitas correntes	0,00	0,00	727,92	0,00	438,08	5.894,13	104.400,00
DEDUÇÕES (II)	430.168,94	398.284,59	477.852,02	335.399,66	324.178,58	4.429.237,67	5.814.880,00
Contrib. do servidor para o plano de pr	0,00	0,00	0,00	0,00	0,00	0,00	0,00
Comp. financ. entre regimes de previdên	0,00	0,00	0,00	0,00	0,00	0,00	0,00
Ded. de receita para formação do Fundeb	430.168,94	398.284,59	477.852,02	335.399,66	324.178,58	4.429.237,67	5.814.880,00
RECEITA CORRENTE LÍQUIDA (III)=(I-II)	7.226.278,82	4.946.625,73	4.732.312,53	3.642.666,47	5.013.722,05	52.714.788,85	67.246.150,00
(-) Transferências obrigatórias da União relativas às emendas individuais (art. 166 -A, parágrafo 1º, da CF) (IV)	0,00	0,00	0,00	0,00	0,00	0,00	55.727.311,00

Publicado Conforme
 Art. 27 da L.O.M.F.A.
 Em 27/04/2020

Publicado Conforme
 Art. 27 da L.O.M.F.A.
 Em 27/04/2020

Publicado Conforme
 Art. 27 da L.O.M.F.A.
 Em 27/04/2020

Publicado Conforme
 Art. 27 da L.O.M.F.A.
 Em 27/04/2020

2º bimestre de 2020 (até Abril)


R\$ 1,00

RREO - ANEXO 3 (LRF, Art.53, inciso I)

RECEITA CORRENTE LÍQUIDA AJUSTADA PARA CÁLCULO DOS LIMITES DE ENDIVIDAMENTO (V)=(III-IV)	7.226.278,82	4.946.625,73	4.732.312,53	3.642.666,47	5.013.722,05	52.714.788,85	11.518.839,00
(-) Transferências obrigatórias da União relativas às emendas de bancada (art. 166, parágrafo 16, da CF) (VI)	0,00	0,00	0,00	0,00	0,00	0,00	0,00
RECEITA CORRENTE LÍQUIDA AJUSTADA PARA CÁLCULO DOS LIMITES DA DESPESA COM PESSOAL (VII)=(V-VI)	7.226.278,82	4.946.625,73	4.732.312,53	3.642.666,47	5.013.722,05	52.714.788,85	11.518.839,00


FONTE: SISTEMA: Aspec Informática - UNIDADE RESPONSÁVEL: Prefeitura Municipal de Floresta do Araguaia - DATA DA EMISSÃO: 29/05/2020 - HORA DA EMISSÃO: 08:33:13

ADELIO DOS SANTOS DE SOUSA
 PREFEITO




ANTONIO FERREIRA DE SOUZA
 SECRETÁRIO DE ADMINISTRAÇÃO E FINANÇAS

RENEBEKS MARTINS GOMES
 CONTADOR



AIROHN NOGUEIRA PUL
 CONTROLADOR INTERNO



Publicado Conforme
 Art. 37 da L.O.M.F.A.
 Em: 27/05/2020



ANTONIO FERREIRA DE SOUZA
 SECRETÁRIO DE ADMINISTRAÇÃO E FINANÇAS

AIROHN NOGUEIRA PUL
 CONTROLADOR INTERNO


PORTARIA Nº 0003/2020
 Sec. Mun. de Administração e Finanças
 Antônio Ferreira de Souza
 Controlador Interno
 Data: 29/05/2020 às 12:00:17


RREO - ANEXO 6 (LRF-ART 53, inciso III)

R\$ 1,00

Publicado Conforme
 Art. 2º da LRF, Art. 5º da
 Emenda Constitucional nº 20
 de 2018

RECEITAS PRIMARIAS		PREVISÃO	RECEITAS REALIZADAS
ACIMA DA LINHA		ATUALIZADA	ATÉ O BIMESTRE
			(a)
RECEITAS CORRENTES (I)		67.246.150,00	18.335.326,78
Receita tributária		5.911.800,00	411.447,39
IPTU		541.300,00	18.332,57
ISS		1.941.600,00	133.883,38
ITBI		596.300,00	45.039,99
IRRF		1.606.000,00	135.234,85
Outros impostos, taxas e contribuições de melhoria		1.226.600,00	78.956,60
Contribuições		800.000,00	321.467,42
Receita patrimonial		3.629.439,00	14.930,47
Aplicações financeiras (II)		3.492.239,00	14.930,47
Outras receitas patrimoniais		137.200,00	0,00
Transferências correntes		55.727.311,00	17.292.364,50
Cota-parte do FPM		10.663.976,00	3.976.237,67
Cota-parte do ICMS		7.602.120,00	2.026.790,86
Cota-parte do IPVA		345.600,00	88.011,91
Cota parte do ITR		25.920,00	2.292,65
Transferências da LC 87/96		86.400,00	0,00
Transferências da LC 61/89		347.600,00	49.526,19
Transferências do Fundeb		11.370.560,00	7.296.800,94
Outras transferências correntes		25.285.135,00	3.852.704,28
Demais receitas correntes		1.177.600,00	295.117,00
Outras receitas financeiras (III)		10.400,00	0,00
Receitas correntes restantes		1.167.200,00	295.117,00
RECEITAS PRIMARIAS CORRENTES (IV)=(I-II-III)		63.743.511,00	18.320.396,31
RECEITAS DE CAPITAL (V)		14.352.983,00	1.039.398,47
Operações de crédito (VI)		0,00	0,00
Amortização de empréstimos (VII)		0,00	0,00
Alienação de bens		0,00	0,00
Receitas de alienação de investimentos temporários (VIII)		0,00	0,00
Receitas de alienação de investimentos permanentes (IX)		0,00	0,00


 Raimundo
 Sec. Mun. De Acm. e Finanças
 PORTARIA Nº 005/2017


 Raimundo
 Prefeitura Municipal de Floresta do Araguaia
 Conselho Municipal de Controle de Recursos Financeiros


 Raimundo

RELATÓRIO RESUMIDO DA EXECUÇÃO ORÇAMENTÁRIA
 DEMONSTRATIVO DOS RESULTADOS PRIMÁRIO E NOMINAL
 ORÇAMENTOS FISCAL E DA SEGURIDADE SOCIAL
 2º bimestre de 2020 (Marco a Abril)

Publicado Conforme
 Art. 37 da L.O.M.F.A.
 Em 26/05/2020

Outras alienação de bens	0,00	0,00	0,00											
Transferências de capital	14.352.983,00	1.039.398,47	1.039.398,47											
Convênios	14.352.983,00	1.039.398,47	1.039.398,47											
Outras transferências de capital	0,00	0,00	0,00											
Outras receitas de capital	0,00	0,00	0,00											
Outras receitas de capital não primárias (X)	0,00	0,00	0,00											
Outras receitas de capital primárias	0,00	0,00	0,00											
RECEITAS PRIMÁRIAS DE CAPITAL (XI) = (V - VI - VII - VIII - IX - X)	14.352.983,00	1.039.398,47	1.039.398,47											
RECEITA PRIMÁRIA TOTAL (XII) = (IV + XI)	78.096.494,00	19.359.794,78	19.359.794,78											

DESPESAS PRIMÁRIAS	ATÉ O BIMESTRE/2020														
	DOTAÇÃO			DESPESAS EMPENHADAS			DESPESAS LIQUIDADAS			DESPESAS PAGAS			RESTOS A PAGAR NÃO PROCESSADOS		
	ATUALIZADA	DESPESAS EMPENHADAS	DESPESAS LIQUIDADAS	DESPESAS PAGAS (a)	RESTOS A PAGAR PROCESSADOS (b)	LIQUIDADOS	PAGOS (c)	RESTOS A PAGAR NÃO PROCESSADOS	LIQUIDADOS	PAGOS (c)	RESTOS A PAGAR NÃO PROCESSADOS	LIQUIDADOS	PAGOS (c)	RESTOS A PAGAR NÃO PROCESSADOS	
DESPESAS CORRENTES (XIII)	71.177.889,50	18.432.365,78	16.481.789,33	13.732.913,93	1.175.896,65	102.149,55	93.399,55								
Pessoa e encargos sociais	40.055.100,00	11.284.872,05	11.249.611,49	8.719.014,89	453.836,66	0,00	0,00								
Juros e encargos da dívida (XIV)	48.500,00	0,00	0,00	0,00	0,00	0,00	0,00								
Outras despesas correntes	31.074.289,50	7.147.493,73	5.232.177,84	5.013.899,04	722.059,99	102.149,55	93.399,55								
DESPESAS PRIMÁRIAS CORRENTES (XV) = (XIII - XIV)	71.129.389,50	18.432.365,78	16.481.789,33	13.732.913,93	1.175.896,65	102.149,55	93.399,55								
DESPESAS DE CAPITAL (XVI)	10.951.894,46	931.875,18	763.935,57	763.935,57	506.531,83	83.531,65	83.006,18								
Investimentos	10.484.394,46	810.745,61	642.806,00	642.806,00	506.531,83	83.531,65	83.006,18								
Inversões financeiras	0,00	0,00	0,00	0,00	0,00	0,00	0,00								
Concessão de empréstimos e financiamentos (XVII)	0,00	0,00	0,00	0,00	0,00	0,00	0,00								
Aquisição de título de capital já integralizado (XVIII)	0,00	0,00	0,00	0,00	0,00	0,00	0,00								
Aquisição de título de crédito (XIX)	0,00	0,00	0,00	0,00	0,00	0,00	0,00								
Demais inversões financeiras	0,00	0,00	0,00	0,00	0,00	0,00	0,00								
Amortização de dívida (XX)	467.500,00	121.129,57	121.129,57	121.129,57	0,00	0,00	0,00								
DESPESAS PRIMÁRIAS DE CAPITAL (XXI) = (XVI - XVII - XVIII - XIX - XX)	10.484.394,46	810.745,61	642.806,00	642.806,00	506.531,83	83.531,65	83.006,18								
RESERVA DE CONTINGÊNCIA (XXII)	220.000,00	0,00	0,00	0,00	0,00	0,00	0,00								
DESPESA PRIMÁRIA TOTAL (XXIII) = (XV + XXI + XXII)	81.833.783,96	19.243.111,39	17.124.595,33	14.375.719,93	1.682.428,48	185.681,20	176.405,73								

Carimbo: CONTABILIDADE PÚBLICA DO GOVERNO MUNICIPAL DE FLORESTA DO ARAGUAIA
 Data: 26/05/2020
 Assinatura: [Assinatura]

Carimbo: SECRETARIA DE FISCALIA E FINANÇAS
 Assinatura: [Assinatura]

Carimbo: SECRETARIA DE FISCALIA E FINANÇAS
 Assinatura: [Assinatura]

2º bimestre de 2020 (Março a Abril)

Publicado Conforme
 Art. 27 da L. O. M. F. A.
 Em 21/05/2020

3.125.240,64

Abel

IIb + XXIIIc

META FISCAL PARA O RESULTADO PRIMÁRIO	VALOR CORRENTE	
Meta fixada no Anexo de Metas Fiscais da LDO para o exercício de referência	0,00	
JUROS NOMINAIS	ATÉ O BIMESTRE/2020	
	VALOR CORRENTE	
JUROS, ENCARGOS E VARIAÇÕES MONETÁRIAS ATIVOS (XXV)	14.930,47	
JUROS, ENCARGOS E VARIAÇÕES MONETÁRIAS PASSIVOS (XXVI)	300.000,00	
RESULTADO NOMINAL - Acima da linha (XXVII)=(XXV - XXVI)	2.840.171,11	
META FISCAL PARA O RESULTADO NOMINAL	VALOR CORRENTE	
Meta fixada no Anexo de Metas Fiscais da LDO para o exercício de referência	0,00	
ABAIXO DA LINHA		
CÁLCULO DO RESULTADO NOMINAL		
	EM 31 DE DEZEMBRO	ATÉ O BIMESTRE
	(a)	(b)
DÍVIDA CONSOLIDADA (XXVIII)	14.126,50	192.996,93
DEDUÇÕES (XXIX)	2.405.039,21	6.841.047,07
Disponibilidade de caixa	2.405.039,21	6.841.047,07
Disponibilidade de caixa bruta	4.615.105,47	7.377.960,32
(-) Restos a pagar processados (XXX)	2.210.066,26	536.913,25
Demais haveres financeiros	0,00	0,00
DÍVIDA CONSOLIDADA LÍQUIDA (XXXI)=(XXVIII-XXX)	-2.390.912,71	-6.648.050,14
RESULTADO NOMINAL - Abaixo da linha (XXXII)=(XXXI - XXXIb)	-	4.257.137,43

Antonio Ferreira de Souza
 Sec. Mun. de adm. e finanças
 PORTARIA Nº 005/2017


Antonio
 Diretor Municipal
 Decreto Municipal nº 1200/17


Antonio

Publicado Conforme
 Art. 37, I, do M.F.A.
 Em: 21/05/2020


AJUSTE METODOLÓGICO	ATÉ O BIMESTRE/2020
VARIÇÃO SALDO RPP = (XXXXIII) = (XXXX - XXXb)	- 1.673.153,01
RECEITA DE ALIENAÇÃO DE INVESTIMENTOS PERMANENTES (IX)	- 0,00
PASSIVOS RECONHECIDOS NA DC (XXXIV)	- 0,00
VARIÇÃO CAMBIAL (XXXV)	- 0,00
PAGAMENTO DE PRECATORIOS INTEGRANTES DA DC (XXXVI)	- 0,00
AJUSTES RELATIVOS AO RPPS(XXXVII)	- 0,00
OUTROS AJUSTES (XXXVIII)	- 0,00
RESULTADO NOMINAL AJUSTADO - Abaixo da linha (XXXIX) = (XXXII-XXXIII-IX+XXXIV+XXXV-XXXVI+XXXVII+XXXVIII)	- 2.583.984,42
RESULTADO PRIMARIO - Abaixo da linha (XL) = XXXIX - (XXV-XXVI)	- 2.869.053,95
INFORMAÇÕES ADICIONAIS	PREVISÃO ORÇAMENTÁRIA
SALDO DE EXERCÍCIOS ANTERIORES	- 0,00
Recursos arrecadados em exercícios anteriores - RPPS	- 0,00
Superávit financeiro utilizado para abertura e reabertura de créditos adicionais	- 0,00
RESERVA ORÇAMENTÁRIA DO RPPS	- 0,00

FONTE: SISTEMA: ASPEC Informática - UNIDADE RESPONSÁVEL: Prefeitura Municipal de Floresta do Araguaia - DATA DA EMISSÃO: 29/05/2020 - HORA DA EMISSÃO: 08:39:53


 Antonio Ferreira de Sousa
 Sec. Mun. De Adm. e Finanças
 FORTALEZA Nº 005/2017


 Decretado em 29/05/2020
 120017




RELATÓRIO RESUMIDO DA EXECUÇÃO ORÇAMENTÁRIA
DEMONSTRATIVO DOS RESULTADOS PRIMÁRIO E NOMINAL
ORÇAMENTOS FISCAL E DA SEGURIDADE SOCIAL
2º bimestre de 2020 (Março a Abril)


Publicado Conforme
Art. 37 da L.O. nº 143
Em: 30/09/2020




ADELIO DOS SANTOS DE SOUSA
PREFEITO


RENEBEKS MARTINS GOMES
CONTADOR


ANTÔNIO FERREIRA DE SOUZA
SECRETÁRIO DE ADMINISTRAÇÃO E FINANÇAS


AIROHN NOGUEIRA PUL
CONTROLADOR INTERNO


ANTÔNIO FERREIRA DE SOUZA
Sec. Min. de Adm. e Finanças
PORTARIA Nº 005/2017


AIROHN NOGUEIRA PUL
Controlador Interno
Decreto nº 43 de 12/01/17

RREO - ANEXO 7 (LRF-ART 53, inciso V)

R\$ 1.00

PODER / ORGÃO	RESTOS A PAGAR PROCESSADOS E NÃO PROCESSADOS LIQUIDADOS EM EXERCÍCIOS ANTERIORES									
	INSCRITOS					CANCELADOS				
	EM ANTERIORES	EXERCÍCIOS EM 31 DE DEZ. EXERC. ANTERIOR	(a)	(b)	(c)	PAGOS	(d)	(e) = (a+b)-(c+d)	SALDO	
RESTOS A PAGAR (EXCETO INTRA-ORÇAMENTARIO (I))	563.197,87	1.646.868,39	1.682.428,48	0,00	0,00	527.637,78				
Executivo	563.197,87	1.646.868,39	1.682.428,48	0,00	0,00	527.637,78				
2014-Fundo Municipal de Saúde	31.891,77	0,00	0,00	0,00	0,00	31.891,77				
2015-Sec. Munic. De Educ. Cultura e Desp	43.179,83	0,00	0,00	0,00	0,00	43.179,83				
2015-Fundo Municipal de Educação	350,00	0,00	0,00	0,00	0,00	350,00				
2015-Fundo Municipal de Saúde	11.066,01	0,00	0,00	0,00	0,00	11.066,01				
2016-Sec. Municipal De Obras E Transport	8.979,39	0,00	0,00	0,00	0,00	8.979,39				
2016-Fundo Municipal De Assistência Soci	880,00	0,00	0,00	0,00	0,00	880,00				
2016-Fundo Municipal De Saúde	17.149,78	0,00	0,00	0,00	0,00	17.149,78				
2017-Gabinete Do Prefeito	800,00	0,00	0,00	0,00	0,00	800,00				
2017-Sec. Munic. De Administração E Fina	65.722,53	0,00	0,00	0,00	0,00	65.722,53				
2017-Sec. Munic. De Educ. Cultura e Desp	59.160,04	0,00	2.760,00	0,00	0,00	56.400,04				
2017-Sec. Municipal De Obras E Transport	1.147,50	0,00	0,00	0,00	0,00	1.147,50				
2017-Fundo Municipal De Assistência Soci	2.662,75	0,00	0,00	0,00	0,00	2.662,75				
2017-Fundo Municipal De Educação	15.134,00	0,00	0,00	0,00	0,00	15.134,00				
2017-Fundo Municipal De Saúde	12.555,82	0,00	0,00	0,00	0,00	12.555,82				
2018-Sec. Munic. De Administração E Fina	61.387,20	0,00	0,00	0,00	0,00	61.387,20				
2018-Sec. Munic. De Educ. Cultura e Desp	6.141,81	0,00	0,00	0,00	0,00	6.141,81				
2018-Sec. Municipal De Obras E Transport	6.676,79	0,00	0,00	0,00	0,00	6.676,79				
2018-Sec. Munic. De Agricultura e Desen.	537,50	0,00	0,00	0,00	0,00	537,50				
2018-Fundo Municipal De Assistência Soci	60,00	0,00	0,00	0,00	0,00	60,00				
2018-Fundo Municipal De Educação	7.925,88	0,00	0,00	0,00	0,00	7.925,88				
2018-Fundo Municipal De Saúde	209.789,27	0,00	201.531,83	0,00	0,00	8.257,44				
2018-Fundo Mun. Dir. Da Criança e do Ado	0,00	0,00	0,00	0,00	0,00	0,00				
2019-Gabinete Do Prefeito	0,00	57.932,60	57.932,60	0,00	0,00	0,00				
2019-Sec. Munic. De Administração E Fina	0,00	253.767,72	236.074,96	0,00	0,00	17.692,76				
2019-Sec. Munic. De Educ. Cultura e Desp	0,00	230.140,31	178.003,22	0,00	0,00	52.137,09				

Publicado Conforme
 Art. 36 da L.O. M.F.A.
 Em 27/10/2020

Antônio
 Ferreira de Souza
 Sec. Mun. De Adm. e Finanças
 PORTARIA Nº 005/2017

Publicado Conforme
 Art. 36 da L.O. M.F.A.
 Em 27/10/2020

Publicado Conforme
 Art. 36 da L.O. M.F.A.
 Em 27/10/2020

Publicado Conforme
 Art. 36 da L.O. M.F.A.
 Em 27/10/2020

RELATÓRIO RESUMIDO DA EXECUÇÃO ORÇAMENTÁRIA
 DEMONSTRATIVO DOS RESTOS A PAGAR
 POR PODER E ORGÃO
 ORÇAMENTOS FISCAL E DA SEGURIDADE SOCIAL
 2º bimestre de 2020 (Março a Abril)

Publicado Conforme
 Art. 27 da L.O.M.F.A.
 Em 23/05/2020




RREO - ANEXO 7 (LRF, Art. 53, inciso V)

R\$ 1.000

PODER / ORGÃO	RESTOS A PAGAR PROCESSADOS E NÃO PROCESSADOS LIQUIDADOS EM EXERCÍCIOS ANTERIORES							SALDO
	INSCRITOS		PAGOS		CANCELADOS		(e) = (a+b)-(c+d)	
	EM EXERCÍCIOS ANTERIORES (a)	EM 31 DE DEZ. EXERC. ANTERIOR (b)	EM 31 DE DEZ. EXERC. ANTERIOR (c)	CANCELADOS (d)	(e)			
2019-Sec. Municipal de Obras E Transport	0,00	432.444,87	355.715,00	0,00	76.729,87			
2019-Sec. Munic. De Agricultura e Desen.	0,00	401.053,73	401.053,73	0,00	0,00			
2019-Fundo Municipal De Assistência Soci	0,00	124.628,90	123.710,74	0,00	918,16			
2019-Fundo Municipal De Educação	0,00	99.248,93	99.105,25	0,00	143,68			
2019-Fundo Municipal De Saúde	0,00	21.910,18	800,00	0,00	21.110,18			
2019-Fundo Mun. Dir. Da Criança e do Ado	0,00	0,00	0,00	0,00	0,00			
2019-Fundo Municipal De Meio Ambiente	0,00	25.741,15	25.741,15	0,00	0,00			
Legislativo	0,00	0,00	0,00	0,00	0,00			
RESTOS A PAGAR (INTRA-ORÇAMENTÁRIO (II))	0,00	0,00	0,00	0,00	0,00		0,00	
TOTAL (III)=(I)+(II)	563.197,87	1.646.868,39	1.682.428,48	0,00	527.637,78		0,00	


 Antônio Ferrera de Souza
 Sec. Mun. De Adm. e Finanças
 PORTARIA Nº 005/2020





 Prefeitura Municipal de Floresta do Araguaia
 Conselho Municipal de Controle de Recursos Financeiros
 Decisão nº 006/2020 de 24/05/2020

RESTOS A PAGAR NÃO PROCESSADOS													
PODER / ÓRGÃO	EXERCÍCIOS ANTERIORES	EXERCÍCIOS EM 31 DE DEZ. ANTERIORES	INSCRITOS		LIQUIDADOS EXERC. ANTERIOR	PAGOS EXERC. ANTERIOR	CANCELADOS	SALDO TOTAL	SALDO	SALDO	SALDO	SALDO	
			(f)	(g)									(h)
RESTOS A PAGAR (EXCETO INTRA-ORÇAMENTARIO (I))			593.141,10	6.608.402,18	185.681,20	176.405,73	0,00	7.025.137,55	7.552.775,33				
Executivo			593.141,10	6.608.402,18	185.681,20	176.405,73	0,00	7.025.137,55	7.552.775,33				
2014-Fundo Municipal de Saúde			0,00	0,00	0,00	0,00	0,00	0,00	31.891,77				
2015-Sec. Munic. De Educ. Cultura e Desp			0,00	0,00	0,00	0,00	0,00	0,00	43.179,83				
2015-Fundo Municipal de Educação			0,00	0,00	0,00	0,00	0,00	0,00	350,00				
2015-Fundo Municipal de Saúde			0,00	0,00	0,00	0,00	0,00	0,00	11.066,01				
2016-Sec. Municipal De Obras E Transport			0,00	0,00	0,00	0,00	0,00	0,00	8.979,39				
2016-Fundo Municipal de Assistência Soci			0,00	0,00	0,00	0,00	0,00	0,00	880,00				
2016-Fundo Municipal de Saúde			0,00	0,00	0,00	0,00	0,00	0,00	17.149,78				
2017-Gabinete Do Prefeito			0,00	0,00	0,00	0,00	0,00	0,00	800,00				
2017-Sec. Munic. De Administração E Fina			0,00	0,00	0,00	0,00	0,00	0,00	65.722,53				
2017-Sec. Munic. De Educ. Cultura e Desp			0,00	0,00	0,00	0,00	0,00	0,00	56.400,04				
2017-Sec. Municipal De Obras E Transport			3.500,00	0,00	0,00	0,00	0,00	3.500,00	4.647,50				
2017-Fundo Municipal de Assistência Soci			1.013,13	0,00	0,00	0,00	0,00	1.013,13	3.675,88				
2017-Fundo Municipal de Educação			0,00	0,00	0,00	0,00	0,00	0,00	15.134,00				
2017-Fundo Municipal de Saúde			0,00	0,00	0,00	0,00	0,00	0,00	12.555,82				
2018-Sec. Munic. De Administração E Fina			84.000,00	0,00	0,00	0,00	0,00	84.000,00	145.387,20				
2018-Sec. Munic. De Educ. Cultura e Desp			0,00	0,00	0,00	0,00	0,00	0,00	6.141,81				
2018-Sec. Municipal De Obras E Transport			82.226,96	0,00	0,00	0,00	0,00	82.226,96	88.903,75				
2018-Sec. Munic. De Agricultura e Desen.			0,00	0,00	0,00	0,00	0,00	0,00	537,50				
2018-Fundo Municipal de Assistência Soci			18,80	0,00	0,00	0,00	0,00	18,80	78,80				
2018-Fundo Municipal de Educação			26.496,01	0,00	0,00	0,00	0,00	26.496,01	34.421,89				
2018-Fundo Municipal de Saúde			374.436,20	0,00	27.802,65	27.277,18	0,00	347.159,02	355.416,46				
2018-Fundo Mun. Dir. da Criança e do Ado			21.450,00	0,00	0,00	0,00	0,00	21.450,00	21.450,00				
2019-Gabinete do Prefeito			0,00	12.324,69	800,00	800,00	0,00	11.524,69	11.524,69				
2019-Sec. Munic. De Administração E Fina			0,00	462.642,95	14.000,00	14.000,00	0,00	448.642,95	466.335,71				
2019-Sec. Munic. De Educ. Cultura e Desp			0,00	1.721.577,97	0,00	0,00	0,00	1.721.577,97	1.773.715,06				
2019-Sec. Municipal De Obras E Transport			0,00	1.089.613,16	3.504,81	3.504,81	0,00	1.086.108,35	1.162.838,22				

Publicado Conforme Art. 27 da L.O.M.F.A. Em: 20/03/2020

Handwritten signatures and stamps:
 - "Cantanhoto, R.N." (vertical stamp)
 - "DIRETORIA DE CONTABILIDADE" (vertical stamp)
 - "SECRETARIA DE ADMINISTRAÇÃO" (vertical stamp)
 - "Soc. Min. De Adm. e Finanças PORTARIA Nº 005/2017" (vertical stamp)
 - "Assessor Ferreira" (signature)
 - "Sec. Min. De Adm. e Finanças" (signature)
 - "Rene Barros" (signature)

RELATÓRIO RESUMIDO DA EXECUÇÃO ORÇAMENTÁRIA
 DEMONSTRATIVO DOS RESTOS A PAGAR
 POR PODER E ORGÃO
 ORÇAMENTOS FISCAL E DA SEGURIDADE SOCIAL
 2º bimestre de 2020 (Março a Abril)

RREO - ANEXO 7 (LRF-ART 53, inciso V)

R\$ 1,00

PODER / ORGÃO	RESTOS A PAGAR NÃO PROCESSADOS										
	(f)	(g)	(h)	(i)	(j)	(k)	(l)	(m)	(n)	(o)	(p)
INSCRITOS	EM EXERCÍCIOS ANTERIORES	EM EXERCÍCIOS ATUALIZADOS EM 31 DE DEZ.	LIQUIDADOS	PAGOS	CANCELADOS	SALDO	TOTAL				
	(f)	(g)	(h)	(i)	(j)	(k)	(l)	(m)	(n)	(o)	(p)
2019-Sec. Munic. De Agricultura e Desen.	0,00	189.030,10	0,00	0,00	0,00	189.030,10	189.030,10				
2019-Fundo Municipal De Assistência Soci	0,00	1.562.951,19	51.711,00	51.711,00	0,00	1.511.240,19	1.512.158,35				
2019-Fundo Municipal De Educação	0,00	313.706,05	0,00	0,00	0,00	313.706,05	313.849,73				
2019-Fundo Municipal De Saúde	0,00	1.072.687,66	86.332,74	77.582,74	0,00	995.104,92	1.016.215,10				
2019-Fundo Mun. Dir. Da Criança e do Ado	0,00	3.180,00	530,00	530,00	0,00	2.650,00	2.650,00				
2019-Fundo Municipal De Meio Ambiente	0,00	180.688,41	1.000,00	1.000,00	0,00	179.688,41	179.688,41				
Legislativo	0,00	0,00	0,00	0,00	0,00	0,00	0,00				
RESTOS A PAGAR (INTRA-ORÇAMENTÁRIO (II))	0,00	0,00	0,00	0,00	0,00	0,00	0,00				
TOTAL (III)=(I)+(II)	593.141,10	6.608.402,18	185.681,20	176.405,73	0,00	7.025.137,55	7.552.775,33				

Publicação Conforme
 Art. 37 da L.O.M.F.A.
 Em 16/04/2020

Adel

Antônio
 Antônio Ferreira de Souza
 Sec. Mun. De Adm. e Finanças
 PORTARIA Nº 005/2017

[Signature]

[Signature]

[Signature]
 Antônio Ferreira de Souza
 Prefeito Municipal
 CPF nº 010.121.061/17
 Decisão nº 010.121.061/17

RELATÓRIO RESUMIDO DA EXECUÇÃO ORÇAMENTÁRIA
 DEMONSTRATIVO DOS RESTOS A PAGAR
 POR PODER E ÓRGÃO
 ORÇAMENTOS FISCAL E DA SEGURIDADE SOCIAL
 2º bimestre de 2020 (Março a Abril)

Publicado Conforme
 Art. 37 da L.O.M.F.A.
 Em: 23/09/2020

R\$ 1,00

RR00 - ANEXO 7 (LRF, ART. 53, INCISO V)

PODER / ÓRGÃO	RESTOS A PAGAR PROCESSADOS E NÃO PROCESSADOS LIQUIDADOS EM EXERCÍCIOS ANTERIORES					SALDO
	INSCRITOS					
	EM EXERCÍCIOS ANTERIORES	EM 31 DE DEZ. ANTERIOR	PAGOS	CANCELADOS		
	(a)	(b)	(c)	(d)	(e) = (a+b)-(c+d)	
RESTOS A PAGAR (INTRA-ORÇAMENTARIO (II))	0,00	0,00	0,00	0,00	0,00	0,00

Publicado Conforme
 Art. 37 da L.O.M.F.A.
 Em: 23/09/2020

Arício Ferrera de Souza
 Sec. Mun. de Adm. e Finanças
 PORTARIA Nº 005/2017

[Handwritten signature]

[Handwritten signature]

Publicado Conforme
 Art. 27 da L.O.M.F.A.
 Em 29/05/2020


R\$ 1,00


RREO - ANEXO 7 (LRF, ART. 53, INCISO V)


RESTOS A PAGAR NÃO PROCESSADOS									
PODER / ÓRGÃO	INSCRITOS		LIQUIDADOS		CANCELADOS		SALDO		SALDO TOTAL (l) = (e)+(k)
	EM EXERCÍCIOS ANTERIORES (f)	EM 31 DE DEZ. ANTERIOR (g)	LIQUIDADOS (h)	PAGOS (i)	CANCELADOS (j)	SALDO (f+g)-(i+j)	SALDO (k)		
RESTOS A PAGAR (INTRA-ORÇAMENTÁRIO (II))	0,00	0,00	0,00	0,00	0,00	0,00	0,00	0,00	0,00


FONTE: SISTEMA: Aspec Informática - UNIDADE RESPONSÁVEL: Prefeitura Municipal de Floresta do Araguaia - DATA DA EMISSÃO: 29/05/2020 - HORA DA EMISSÃO: 08:40:18

NOTAS:


 ADELIO DOS SANTOS DE SOUSA
 PREFEITO


 RENÊ ELIAS
 CONTADOR


 ANTONIO FERREIRA DE SOUZA
 SECRETÁRIO DE ADMINISTRAÇÃO E FINANÇAS


 AIROH NOGUEIRA PUL
 CONTROLADOR INTERNO

Antônia Ferreira de Souza
 Sec. Mun. de Adm. e Finanças
 PORTARIA Nº 005/2020

Aroldo Nogueira PUL
 Controlador Interno
 Portaria Nº 005/2020

Publicado Conforme
 Art. 2º da L.D.M.F.
 Em 21/05/2020

RREO - ANEXO 8 (LDB, ART.72)

R\$ 1,00

RECEITAS DO ENSINO

RECEITA RESULTANTE DE IMPOSTOS (caput do art. 212 da Constituição)	PREVISÃO		PREVISÃO		RECEITAS REALIZADAS	
	INICIAL	ATUALIZADA	INICIAL	ATUALIZADA	ATÉ O BIMESTRE	%
	(a)	(a)	(b)	(b)	(c) = (b/a)x100	(c) = (b/a)x100
1 - RECEITAS DE IMPOSTOS	3.685.200,00	3.685.200,00	332.490,79	332.490,79	9,02	9,02
1.1 - Receita resultante do imposto sobre a propriedade predial e territorial urban	541.300,00	541.300,00	18.332,57	18.332,57	3,39	3,39
1.1.1 - IPTU	524.000,00	524.000,00	14.104,24	14.104,24	2,69	2,69
1.1.2 - Multas, Juros de Mora, Dívidas Ativa e Outros Encargos do IPTU	17.300,00	17.300,00	4.228,33	4.228,33	24,44	24,44
1.2 - Receita resultante do imposto sobre transmissão 'inter vivos' - ITBI	596.300,00	596.300,00	45.039,99	45.039,99	7,55	7,55
1.2.1 - ITBI	578.000,00	578.000,00	45.039,99	45.039,99	7,79	7,79
1.2.2 - Multas, Juros de Mora, Dívidas Ativa e Outros Encargos do ITBI	18.300,00	18.300,00	0,00	0,00	0,00	0,00
1.3 - Receita resultante do imposto sobre serviços de qualquer natureza - ISS	941.600,00	941.600,00	133.883,38	133.883,38	14,22	14,22
1.3.1 - ISS	850.000,00	850.000,00	133.692,46	133.692,46	15,73	15,73
1.3.2 - Multa, juros de mora, atualização monetária e outros encargos da dívida ativa do ISS	91.600,00	91.600,00	190,92	190,92	0,21	0,21
1.4 - Receita resultante do imposto de renda retido na fonte - IRRF	1.606.000,00	1.606.000,00	135.234,85	135.234,85	8,42	8,42
2 - RECEITA DE TRANSFERÊNCIAS CONSTITUCIONAIS E LEGAIS	24.886.496,00	24.886.496,00	7.678.574,13	7.678.574,13	30,85	30,85
2.1 - Cota parte do FPM	13.903.976,00	13.903.976,00	4.970.296,93	4.970.296,93	35,75	35,75
2.1.1 - Parcela referente à CF, art. 159, I, alínea b	13.903.976,00	13.903.976,00	4.970.296,93	4.970.296,93	35,75	35,75
2.1.2 - Parcela referente à CF, art. 159, I, alínea d	0,00	0,00	0,00	0,00	0,00	0,00
2.1.3 - Parcela referente à CF, art. 159, I, alínea e	0,00	0,00	0,00	0,00	0,00	0,00
2.2 - Cota parte do ICMS	9.978.120,00	9.978.120,00	2.533.488,68	2.533.488,68	25,39	25,39
2.3 - ICMS - desoneração - L.C. 87/1996	108.000,00	108.000,00	0,00	0,00	0,00	0,00
2.4 - Cota parte IPI - Exportação	432.000,00	432.000,00	61.907,76	61.907,76	14,33	14,33
2.5 - Cota parte ITR	32.400,00	32.400,00	2.865,78	2.865,78	8,84	8,84
2.6 - Cota parte IPVA	432.000,00	432.000,00	110.014,98	110.014,98	25,47	25,47
2.7 - Cota parte IOF-ouro	0,00	0,00	0,00	0,00	0,00	0,00
3 - TOTAL DA RECEITA DE IMPOSTOS (1 + 2)	28.571.696,00	28.571.696,00	8.011.064,92	8.011.064,92	28,04	28,04

RECEITAS ADICIONAIS PARA FINANCIAMENTO DO ENSINO

RECEITAS ADICIONAIS PARA FINANCIAMENTO DO ENSINO	PREVISÃO		PREVISÃO		RECEITAS REALIZADAS	
	INICIAL	ATUALIZADA	INICIAL	ATUALIZADA	ATÉ O BIMESTRE	%
	(a)	(a)	(b)	(b)	(c) = (b/a)x100	(c) = (b/a)x100

Antônio
 Coordenador Geral
 Departamento de Ensino
 12/05/2020

Antônio Ferrera de Souza
 Sec. Mun. de Adm. e Finanças
 PORTARIA Nº 005/2020

Antônio Ferrera de Souza

Publicado Conforme
 Art. 37 de L.O.M.F.A.
 Em 21/05/2020

4 - RECEITAS DA APLICAÇÃO FINANCEIRA DE OUTROS RECURSOS DE IMPOSTOS VINCULADOS AO ENSINO	0,00	0,00	0,00	0,00	0,00
	3.517.600,00	3.517.600,00	3.517.600,00	458.195,60	13,03
5 - RECEITAS DE TRANSFERÊNCIAS DO FNDE	694.000,00	694.000,00	694.000,00	145.701,63	20,99
5.1 - Transferências do salário-educação	31.000,00	31.000,00	31.000,00	0,00	0,00
5.2 - Transferências diretas - PDDE	648.000,00	648.000,00	648.000,00	311.031,93	48,00
5.3 - Transferências diretas - PNAE	599.000,00	599.000,00	599.000,00	0,00	0,00
5.4 - Transferências diretas - PNATE	545.600,00	545.600,00	545.600,00	1.080,00	0,20
5.5 - Outras transferências do FNDE	1.000.000,00	1.000.000,00	1.000.000,00	382,04	0,04
5.6 - Aplicação financeira dos recursos do FNDE	9.448.999,00	9.448.999,00	9.448.999,00	128.554,50	1,36
6 - RECEITAS DE TRANSFERÊNCIAS DE CONVÊNIOS	9.448.999,00	9.448.999,00	9.448.999,00	128.554,50	1,36
6.1 - Transferências de convênios	0,00	0,00	0,00	0,00	0,00
6.2 - Aplicação financeira dos recursos de convênios	0,00	0,00	0,00	0,00	0,00
7 - RECEITA DE OPERAÇÕES DE CRÉDITO	312.000,00	312.000,00	312.000,00	60.700,20	19,46
8 - OUTRAS RECEITAS PARA FINANCIAMENTO DO ENSINO	13.278.599,00	13.278.599,00	13.278.599,00	647.450,30	4,88
9 - TOTAL DAS RECEITAS ADICIONAIS PARA FINANCIAMENTO DO ENSINO (4+5+6+7+8)					
FUNDEB					
RECEITAS DO FUNDEB					
10 - RECEITAS DESTINADAS AO FUNDEB	PREVISÃO INICIAL	PREVISÃO ATUALIZADA	RECEITAS REALIZADAS ATÉ O BIMESTRE	%	
	(a)	(b)	(c)	(b/a)x100	
10.1 - Cota-parte FPM destinado ao Fundeb (20% de 2.1.1)	5.814.880,00	5.814.880,00	1.535.714,85	26,41	
10.2 - Cota-parte ICMS destinado ao Fundeb (20% de 2.2)	3.240.000,00	3.240.000,00	994.059,26	30,68	
10.3 - ICMS-desonerado destinado ao Fundeb (20% de 2.3)	2.376.000,00	2.376.000,00	506.697,82	21,33	
10.4 - Cota-parte IPI destinado ao Fundeb (20% de 2.4)	21.600,00	21.600,00	0,00	0,00	
10.5 - Cota-parte ITR destinado ao Fundeb (20% de 2.5))	84.400,00	84.400,00	12.381,57	14,67	
10.6 - Cota-parte IPVA destinado ao Fundeb (20% de 2.6)	6.480,00	6.480,00	573,13	8,84	
11 - RECEITAS RECEBIDAS DO FUNDEB	86.400,00	86.400,00	22.003,07	25,47	
11.1 - Transferência de recursos do Fundeb	12.849.001,00	12.849.001,00	7.302.299,02	56,83	
11.2 - Complementação da União ao Fundeb	99.999,00	99.999,00	3.416.208,51	34,43	
11.3 - Receita de aplicação financeira dos recursos do Fundeb	11.270.561,00	11.270.561,00	3.880.592,43	34,43	
	1.478.441,00	1.478.441,00	5.498,08	0,37	
12 - RESULTADO LÍQUIDO DAS TRANSFERÊNCIAS DO FUNDEB (11.1 - 10)	-5.714.881,00	-5.714.881,00	1.880.493,66	0,00	

Carla Mendonça
 Coordenadora Geral
 Diretoria Municipal de Educação

Antônio Ferreira de Sousa
 Sec. Municipal de Administração
 Portaria Nº 005/2017

Deuza Sousa

Publicado Conforme
 Art. 27 da L.O.M.F.A.
 Em 23/04/2020


[SE RESULTADO LÍQUIDO DA TRANSFERÊNCIA (12)>0] = ACRÉSCIMO RESULTANTE DAS TRANSFERÊNCIAS DO FUNDEB
 [SE RESULTADO LÍQUIDO DA TRANSFERÊNCIA (12)<0] = DECRÉSCIMO RESULTANTE DAS TRANSFERÊNCIAS DO FUNDEB

DESPESAS DO FUNDEB	DOTAÇÃO		DOTAÇÃO		DESPESAS EMPENHADAS		DESPESAS LIQUIDADAS	
	INICIAL	ATUALIZADA	ATE O BIMESTRE	%	ATE O BIMESTRE	%	ATE O BIMESTRE	%
	(d)	(d)	(e)	(f)=(e/d)x100	(g)	(h)=(g/d)x100		
13-PAGAMENTO DOS PROFISSIONAIS DO MAGISTÉRIO	13.033.500,00	12.881.861,20	4.719.368,63	36,64	4.719.368,63	36,64	4.719.368,63	36,64
13.1 - Com educação infantil	1.513.600,00	1.513.600,00	400.376,76	26,45	400.376,76	26,45	400.376,76	26,45
13.2 - Com ensino fundamental	11.519.900,00	11.368.261,20	4.318.991,87	37,99	4.318.991,87	37,99	4.318.991,87	37,99
14-OUTRAS DESPESAS	9.128.500,00	9.128.500,00	3.218.370,58	35,26	2.950.559,60	32,32	2.950.559,60	32,32
14.1 - Com educação infantil	986.800,00	986.800,00	251.199,46	25,46	251.199,46	25,46	251.199,46	25,46
14.2 - Com ensino fundamental	8.141.700,00	8.141.700,00	2.967.171,12	36,44	2.699.360,14	33,15	2.699.360,14	33,15
15 - Total das despesas do Fundeb	22.162.000,00	22.010.361,20	7.937.739,21	36,06	7.669.928,23	34,85	7.669.928,23	34,85

DEDUÇÕES PARA FINS DO LIMITE DO FUNDEB	VALOR
16- Restos a pagar inscritos no exercício sem disponibilidade financeira de recursos do Fundeb	0,00
16.1 - FUNDEB 60%	0,00
16.2 - FUNDEB 40%	0,00
17- Despesas custeadas com o 'superavit' financeiro do exercício anterior, do Fundeb	0,00
17.1 - FUNDEB 60%	0,00
17.2 - FUNDEB 40%	0,00

18- Total das deduções consideradas para fins de limite do Fundeb (16+17)

INDICADORES DO FUNDEB


19- Total das despesas do FUNDEB para fins de limites (15-18)

19.1 - Mínimo de 60% do FUNDEB na remuneração do magistério


 Antônio Ferreira da Silva
 Sec. Mun. de Adm. e Finanças
 Prefeitura Municipal de Floresta do Araguaia


 Antônio Ferreira da Silva
 Sec. Municipal de Educação
 Prefeitura Municipal de Floresta do Araguaia


 Antônio Ferreira da Silva
 Sec. Municipal de Educação
 Prefeitura Municipal de Floresta do Araguaia


 Antônio Ferreira da Silva
 Sec. Municipal de Educação
 Prefeitura Municipal de Floresta do Araguaia

RELATORIO RESUMIDO DA EXECUÇÃO ORÇAMENTÁRIA
 DEMONSTR. DAS RECEITAS E DESPESAS
 COM MANUTENÇÃO E DESENV. DO ENSINO - MDE
 ORÇAMENTOS FISCAL E DA SEGURIDADE SOCIAL
 2º bimestre de 2020 (Marco a Abril)

Pará
 Governo Municipal de Floresta do Araguaia
 Consolidado

Publicado Conforme
 Art. 22 da L.O.M.F.A.
 Em 27 de 5 de 2020

(13-(16.1+17.1))/((11)x100)%	64,63
19.2 - Máximo de 40% dem despesa com MDE, que não remuneração do magistério	
(14-(16.2+17.2))/((11)x100)%	40,41
19.3 - Máximo de 5% não aplicado no exercício (100-(19.1+19.2))%	-5,03

CONTROLE DA UTILIZAÇÃO DE RECURSOS NO EXERCÍCIO SUBSEQUENTE

20-Recurso recebido do fundeb em 2019 que não foram utilizados	0,00
21-despesas custeadas com o saldo do item 20 até o 1º trimestre de 2020	0,00

MANUTENÇÃO E DESENVOLVIMENTO DO ENSINO - DESPESAS CUSTEADAS COM A RECEITA RESULTANTE DE IMPOSTOS E RECURSOS DO FUNDEB

DESPESAS COM AÇÕES TÍPICAS DE MDE	DOTAÇÃO		DOTAÇÃO		DESPESAS EMPENHADAS		DESPESAS LIQUIDADAS	
	INICIAL	ATUALIZADA	INICIAL	ATUALIZADA	ATÉ O BIMESTRE	%	ATÉ O BIMESTRE	%
	(d)	(e)	(f)=(e/d)x100	(g)	(h)=(g/d)x100		(i)	(j)=(h/d)x100
22-Educação infantil	2.520.400,00	2.507.300,00	651.576,22	25,99	651.576,22	25,99	651.576,22	25,99
22.1 - Creche	0,00	0,00	0,00	0,00	0,00	0,00	0,00	0,00
22.1.1 - Despesas custeadas com recursos do FUNDEB	0,00	0,00	0,00	0,00	0,00	0,00	0,00	0,00
22.1.2 - Despesas custeadas com outros recursos de impostos	0,00	0,00	0,00	0,00	0,00	0,00	0,00	0,00
22.2 - Pré-escola	2.520.400,00	2.507.300,00	651.576,22	25,99	651.576,22	25,99	651.576,22	25,99
22.2.1 - Despesas custeadas com recursos do FUNDEB	2.500.400,00	2.500.400,00	651.576,22	26,06	651.576,22	26,06	651.576,22	26,06
22.2.2 - Despesas custeadas com outros recursos de impostos	20.000,00	6.900,00	0,00	0,00	0,00	0,00	0,00	0,00
23-Ensino fundamental	19.671.600,00	19.519.961,20	7.286.162,99	37,33	7.018.352,01	35,95	7.018.352,01	35,97
23.1 - Despesas custeadas com recursos do Fundeb	10.000,00	10.000,00	0,00	0,00	0,00	0,00	0,00	0,00
23.2 - Despesas custeadas com outros recursos de impostos	50.000,00	50.000,00	0,00	0,00	0,00	0,00	0,00	0,00
24-Ensino médio	0,00	0,00	0,00	0,00	0,00	0,00	0,00	0,00
25-Ensino superior	0,00	0,00	0,00	0,00	0,00	0,00	0,00	0,00
26-Ensino profissional não integrado ao ensino regular	0,00	0,00	0,00	0,00	0,00	0,00	0,00	0,00
27-Outras	3.711.800,00	3.744.000,00	1.223.146,88	32,67	642.283,33	17,16	642.283,33	17,16
28 - Total de despesas com ações típicas de MDE (22+23+24+25+26+27)	25.953.600,00	25.821.261,20	9.160.886,09	35,48	8.312.211,56	32,19	8.312.211,56	32,19

DEDUÇÕES CONSIDERADAS PARA FINS DO LIMITE CONSTITUCIONAL

29-Resultado líquido das transferências do Fundeb = (12)	1.880.493,66
--	--------------

Assinaturas e rubricas em azul, incluindo: Antônio Ferreira da Sobral, Sec. Mun. De Adm. e Finanças, Portaria Nº 005/2017, e outras rubricas.

Publicado Conforme
 Art. 27 da L.O. Nº 157
 Em 21/05/2020

Decreto Nº 12.100/17
 Conselho Municipal
 de Educação Nº 12/10/17

Antônio Ferreira de Souza
 Sec. Mun. De Adm. e Finanças
 Portaria Nº 005/2017

[Assinatura]

[Assinatura]

30-Despesas custeadas com a complementação do Fundeb no exercício	3.336.619,98								
31-Despesas custeadas com superavit financeiro do exercício anterior do Fundeb	0,00								
32-Despesas custeadas com superavit financeiro do exercício anterior de outros recursos	0,00								
33-Restos a pagar inscritos no exercício sem disponibilidade financeira, de recursos de impostos vinculados ao ensino	0,00								
34-Cancelamento no exercício de restos a pagar inscritos com dispon. de recursos de impostos vinculados ao ensino = (45j)	0,00								
35-Total das deduções para fins do limite constitucional (29+30+31+32+33+34)	5.217.113,64								
36-Total das despesas para fins de limite ((22 + 23) - (35))	2.452.814,59								
37-Percentual de aplicação em MDE sobre a receita líquida de impostos (36)/(3) x 100%									30,62
- Limite constitucional 25%									

OUTRAS INFORMAÇÕES PARA CONTROLE

OUTRAS DESPESAS CUSTEADAS COM RECEITAS ADICIONAIS PARA FINANCIAMENTO DO ENSINO	DOTAÇÃO INICIAL	DOTAÇÃO ATUALIZADA	DOTAÇÃO	DESPESAS EMPENHADAS		DESPESAS LIQUIDADAS	
				ATÉ O BIMESTRE (e)	% (f)=(e/d)x100	ATÉ O BIMESTRE (g)	% (h)=(g/d)x100
38 - Despesas custeadas com a aplicação financeira de outros recursos de impostos vinculados ao ensino	0,00	0,00	0,00	0,00	0,00	0,00	0,00
39 - Despesas custeadas com a contribuição social do salário-educação	0,00	0,00	0,00	0,00	0,00	0,00	0,00
40 - Despesas custeadas com operações de crédito	0,00	0,00	0,00	0,00	0,00	0,00	0,00
41 - Despesas custeadas com outras receitas para financiamento do ensino	3.986.500,00	3.967.400,00	3.967.400,00	687.052,38	17,32	252.974,20	6,38
42 - Total das outras despesas custeadas com receitas adicionais para financiamento do ensino (38+39+40+41)	3.986.500,00	3.967.400,00	3.967.400,00	687.052,38	17,32	252.974,20	6,38
43 - Total geral das despesas com educação (28+42)	29.940.300,00	29.788.661,20	29.788.661,20	9.847.938,47	33,06	8.565.185,76	28,75

Publicado Conforme
 Art. 27 da L.O.M.F.A.
 Em 21/05/2020

Adel

	SALDO ATÉ		CANCELADO	
	0 BIMESTRE	EM 2020 (j)	EM 2020 (j)	
44 - Restos a pagar de despesas com MDE	1.464.026,40	0,00		0,00
44.1 - Executadas com recursos de impostos vinculados ao ensino	1.150.176,67	0,00		0,00
44.2 - Executadas com recursos do FUNDEB	313.849,73	0,00		0,00

	FUNDEB		SALÁRIO EDUCAÇÃO	
45-DISPONIBILIDADE FINANCEIRA EM 31 DE DEZEMBRO DE 2019	1.319.012,81	18.201,93		
46-(+) INGRESSO DE RECURSOS ATÉ O BIMESTRE	7.296.800,94	145.701,63		
47-(-) PAGAMENTOS EFETUADOS ATÉ O BIMESTRE	6.271.842,02	0,00		
47.1-(-) Orçamento do exercício	6.172.736,77	0,00		
47.2-(-) Restos a pagar	99.105,25	0,00		
48-(+) RECEITA DE APLICAÇÃO FINANCEIRA DOS RECURSOS ATÉ O BIMESTRE	5.498,08	97,36		
49-(-) DISPONIBILIDADE FINANCEIRA ATÉ O BIMESTRE	2.349.469,81	164.000,92		
50-(+) Ajustes	0,00	0,00		
50.1-(+) Retenções	0,00	0,00		
50.2-(-) Valores a recuperar	0,00	0,00		
50.3-(-) Outros valores extra-orçamentário	0,00	0,00		
50.4-(+) Conciliação bancária	0,00	0,00		
51-(=) SALDO FINANCEIRO CONCILIADO	2.349.469,81	164.000,92		

FONTE: SISTEMA: Aspec Informática - UNIDADE RESPONSÁVEL: Prefeitura Municipal de Floresta do Araguaia - DATA DA EMISSÃO: 29/05/2020 - HORA DA EMISSÃO: 08:41:33

Notas: Limites mínimos anuais a serem cumpridos no encerramento do exercício

Art. 21. Inciso 2º, Lei 11.494/2007: Até 5% dos recursos recebidos à conta dos Fundos, inclusive relativos à complementação da União recebidos nos termos do Inciso 1º do art. 6º desta Lei, poderão ser utilizados no 1º trimestre do exercício imediatamente subsequente, mediante abertura de crédito adicional.

Caput do Artigo 212 da CF/1988.

Os valores referentes à parcela dos Restos a Pagar inscritos sem disponibilidade financeira vinculada à educação deverão ser informadas somente no RREO do último bimestre do exercício.

Limites mínimos anuais a serem cumpridos no encerramento do exercício, no âmbito de atuação prioritária, conforme LDB, art. 11, V.

Nos cinco primeiros bimestres do exercício o acompanhamento poderá ser feito com base na despesa empenhada ou na despesa liquidada. No último bimestre do exercício, o valor deverá corresponder ao total da despesa empenhada.

Antônio Ferreira de Sousa
 Sec. Mun. de Adm. e Finanças
 Portaria Nº 005/2017





[Assinatura]

[Assinatura]

[Assinatura]
 C. 120017
 12/05/2020

RELATÓRIO RESUMIDO DA EXECUÇÃO ORÇAMENTÁRIA
DEMONSTR. DAS RECEITAS E DESPESAS
COM MANUTENÇÃO E DESENV. DO ENSINO - MDE
ORÇAMENTOS FISCAL E DA SEGURIDADE SOCIAL
2º bimestre de 2020 (Marco a Abril)

aplicado Conforme
Art. 39 do LOMF A
19/03/2020
Ades

 ADELIO DOS SANTOS DE SOUSA PREFEITO	 RENEBEKS MARTINS GOMES CONTADOR
 ANTÔNIO FERREIRA DE SOUZA SECRETÁRIO DE ADMINISTRAÇÃO E FINANÇAS	 AIROH NOGUEIRA PUL CONTROLADOR INTERNO

Arquivo Ferreira de Souza
Sec. Mun. de Adm. e Finanças
PORTARIA Nº 005/2020

Arquivo Airoh Pul
Controlador Interno
Processo nº 2019/17

Publicado Conforme
 Art. 9º da L.D.M.F.A
 Em 21/03/2020

R\$ 1,00

RREO - ANEXO XII (LC 141/2012, art.35)

RECEITAS RESULTANTES DE IMPOSTOS E TRANSFERÊNCIAS CONSTITUCIONAIS E LEGAIS	PREVISÃO		RECEITAS REALIZADAS	
	INICIAL	ATUALIZADA	ATÉ O BIMESTRE	%
	(a)	(b)	(c)	(d/c)x100
RECEITA DE IMPOSTOS (I)	3.685.200,00	3.685.200,00	332.490,79	9,02
Receita resultante do Imposto Predial e Territorial Urbano - IPTU	541.300,00	541.300,00	18.332,57	3,39
IPTU	524.000,00	524.000,00	14.104,24	2,69
Multas, Juros de Mora, Dívidas Ativa e Outros Encargos do IPTU	17.300,00	17.300,00	4.228,33	24,44
Receita resultante do Imposto sobre Transmissão Inter vivos - ITBI	596.300,00	596.300,00	45.039,99	7,55
ITBI	578.000,00	578.000,00	45.039,99	7,79
Multas, Juros de Mora, Dívida Ativa e Outros Encargos do ITBI	18.300,00	18.300,00	0,00	0,00
Receita resultante do Imposto sobre Serviços de Qualquer Natureza - ISS	941.600,00	941.600,00	133.883,38	14,22
ISS	850.000,00	850.000,00	133.692,46	15,73
Multas, Juros de Mora, Dívida Ativa e Outros Encargos do ISS	91.600,00	91.600,00	190,92	0,21
Receita resultante do Imposto de Renda e Provento de Qualquer Natureza Retido na Fonte - IRRF	1.606.000,00	1.606.000,00	135.234,85	8,42
RECEITAS DE TRANSFERÊNCIAS CONSTITUCIONAIS E LEGAIS (II)	24.886.496,00	24.886.496,00	7.678.574,13	30,85
Cota Parte FPM	13.903.976,00	13.903.976,00	4.970.296,93	35,75
Cota Parte ITR	32.400,00	32.400,00	2.865,78	8,84
Cota Parte IPVA	432.000,00	432.000,00	110.014,98	25,47
Cota Parte ICMS	9.978.120,00	9.978.120,00	2.533.488,68	25,39
Cota Parte IPI - Exportação	432.000,00	432.000,00	61.907,76	14,33
Compensações Financeiras Provenientes de Impostos e Transferências Constitucionais	108.000,00	108.000,00	0,00	0,00
Desoneração ICMS LC 87/1996	108.000,00	108.000,00	0,00	0,00
Outras	0,00	0,00	0,00	0,00
TOTAL DAS RECEITAS RESULTANTES DE IMPOSTOS E TRANSFERÊNCIAS CONSTITUCIONAIS E LEGAIS (III) = I+II	28.571.696,00	28.571.696,00	8.011.064,92	28,04

DESPESAS COM AÇÕES E SERVIÇOS PÚBLICOS DE SAÚDE (ASPS) POR SUBFUNÇÕES E CATEGORIA ECONÔMICA	DOTAÇÃO		DESPESAS LIQUIDADAS		DESPESAS PAGAS	
	INICIAL	ATUALIZADA	ATÉ O BIMESTRE	%	ATÉ O BIMESTRE	%
	(c)	(d)	(e)	(e/c)x100	(f)	(f/c)x100
ATENÇÃO BÁSICA (IV)	620.000,00	620.000,00	7.691,55	1,24	7.691,55	1,24
Despesas Correntes	570.000,00	570.000,00	7.691,55	1,35	7.691,55	1,35
Despesas de Capital	50.000,00	50.000,00	0,00	0,00	0,00	0,00
ASSISTÊNCIA HOSPITALAR E AMBULATORIAL (V)	1.395.300,00	1.395.300,00	894.335,73	64,10	859.075,17	61,57

Carimbo: Conselho Municipal de Saúde
 Data: 21/03/2020

Carimbo: Secretaria Municipal de Saúde
 Data: 21/03/2020

Publicado Conforme
 Art. 37 da L.O.M.F.A.
 Em 29/05/2020

Despesas Correntes	1.395.300,00	1.395.300,00	894.335,73	64,10	859.075,17	61,57	633.799,52	45,42
Despesas de Capital	0,00	0,00	0,00	0,00	0,00	0,00	0,00	0,00
SUORTE PROFILÁTICO E TERAPÊUTICO (VI)	0,00	0,00	0,00	0,00	0,00	0,00	0,00	0,00
Despesas Correntes	0,00	0,00	0,00	0,00	0,00	0,00	0,00	0,00
Despesas de Capital	0,00	0,00	0,00	0,00	0,00	0,00	0,00	0,00
VIGILÂNCIA SANITÁRIA (VII)	0,00	0,00	0,00	0,00	0,00	0,00	0,00	0,00
Despesas Correntes	0,00	0,00	0,00	0,00	0,00	0,00	0,00	0,00
Despesas de Capital	0,00	0,00	0,00	0,00	0,00	0,00	0,00	0,00
VIGILÂNCIA EPIDEMIOLÓGICA (VIII)	50.000,00	50.000,00	0,00	0,00	0,00	0,00	0,00	0,00
Despesas Correntes	50.000,00	50.000,00	0,00	0,00	0,00	0,00	0,00	0,00
Despesas de Capital	0,00	0,00	0,00	0,00	0,00	0,00	0,00	0,00
ALIMENTAÇÃO E NUTRIÇÃO (IX)	0,00	0,00	0,00	0,00	0,00	0,00	0,00	0,00
Despesas Correntes	0,00	0,00	0,00	0,00	0,00	0,00	0,00	0,00
Despesas de Capital	0,00	0,00	0,00	0,00	0,00	0,00	0,00	0,00
OUTRAS SUBFUNÇÕES (X)	4.590.600,00	4.590.600,00	622.207,06	13,55	523.090,67	11,39	452.753,59	9,86
Despesas Correntes	4.440.100,00	4.440.100,00	617.370,06	13,90	518.253,67	11,67	447.916,59	10,09
Despesas de Capital	150.500,00	150.500,00	4.837,00	3,21	4.837,00	3,21	4.837,00	3,21
TOTAL (XI)=(IV+V+VI+VII+VIII+IX+X)	6.655.900,00	6.655.900,00	1.524.234,34	22,90	1.389.857,39	20,88	1.094.244,66	16,44

Deu Certo!

	APURAÇÃO DO CUMPRIMENTO DO LIMITE MÍNIMO PARA APLICAÇÃO EM ASPs					
	DESPESAS EMPENHADAS	DESPESAS LIQUIDADAS	DESPESAS PAGAS	DESPESAS EMPENHADAS	DESPESAS LIQUIDADAS	DESPESAS PAGAS
	(d)	(e)	(f)	(d)	(e)	(f)
Total das Despesas com ASPs (XII)=(XI)	1.524.234,34	1.389.857,39	1.094.244,66	1.524.234,34	1.389.857,39	1.094.244,66
(-) Restos a Pagar Não Processados inscritos indevidamente no exercício sem Disponibilidade Financeira (XIII)	0,00	0,00	0,00	0,00	0,00	0,00
(-) Despesas Custeadas com Recursos Vinculados à Parcela do Percentual Mínimo que não foi Aplicada em ASPs em Exercícios Anteriores (XIV)	0,00	0,00	0,00	0,00	0,00	0,00
(-) Despesas Custeadas com Disponibilidade de Caixa Vinculada aos Restos a Pagar Cancelados (XV)	0,00	0,00	0,00	0,00	0,00	0,00
(=) VALOR APLICADO EM ASPs (XVI) = (XII - XIII - XIV - XV)	1.524.234,34	1.389.857,39	1.094.244,66	1.524.234,34	1.389.857,39	1.094.244,66
Despesa Mínima a ser Aplicada em ASPs (XVII) = (III) x 15% (LC 141/2012)						1.201.659,74
Despesa Mínima a ser Aplicada em ASPs (XVIII) = (III) x 25,00% (Lei Orgânica Municipal)						2.002.766,23
Diferença entre o Valor Aplicado e a Despesa Mínima a ser Aplicada (XVIII) = (XVI (d ou e) - XVII)						188.197,66

Limites não Cumpridos (XIX) = (XVIII) (Quando valor for inferior a zero) 0,00

Antônio Ferreira de Souza
 Sec. Min. de Km. e Finanças
 Portaria Nº 005/2017

Amuly
 Coordenadora
 Desempenho do 12/2017

Publicado Conforme
 Art. 7º da L.O.M.F.A.
 Em 21/04/2020

PERCENTUAL DA RECEITA DE IMPOSTOS E TRANSFERÊNCIAS CONSTITUCIONAIS E LEGAIS APLICADO EM ASP(S)(XVI / IIII)*100 (mínimo de 15% conforme LC nº 141/2012 ou % da Lei Orgânica Municipal) 17,35

CONTROLE DO VALOR REFERENTE AO PERCENTUAL MÍNIMO NÃO CUMPRIDO EM EXERCÍCIOS ANTERIORES PARA	LIMITE NÃO CUMPRIDO			
	Despesas Custeadas no Exercício de Referência			
FINS DE APLICAÇÃO DOS RECURSOS VINCULADOS CONFORME ARTIGOS 25 E 26 DA LC 141/2012	SALDO INICIAL (h)	Empenhadas (i)	Liquidadas (j)	Pagas (k)
Diferença de limite não cumprido em 2020	0,00	0,00	0,00	0,00
Diferença de limite não cumprido em 2019	0,00	0,00	0,00	0,00
Diferença de limite não cumprido em Exercícios Anteriores	0,00	0,00	0,00	0,00
TOTAL DA DIFERENÇA DE LIMITE NÃO CUMPRIDO EM EXERCÍCIOS ANTERIORES (XX)	0,00	0,00	0,00	0,00

EXECUÇÃO DE RESTOS A PAGAR	EXECUÇÃO DE RESTOS A PAGAR									
	Valor Mínimo p/aplicação em ASP(S) no exercício (m)	Valor aplicado em ASP(S) no exercício (n)	Valor aplicado além do limite mínimo no exercício (o)=(n-m) se < 0 então (o) = 0	Total inscrito em RP no exercício (p)	RNP Inscritos Indevidamente no exercício sem Disponibi- lidade Finan- ceira(q)=(XIIIId) se<0, (r)=0	Valor inscrito em RP considerado no limite (r)=(p-(o+q))	Total de RP pagos (s)	Total de RP a pagar (t)	Total de RP cancelados ou prescritos (u)	Diferença entre Valor aplicado além do limite e o total de RP cancelados (v)=((o+q)-u)
Empenhos de 2020 (regra nova)	0,00	0,00	0,00	0,00	0,00	0,00	0,00	0,00	0,00	0,00
Empenhos de 2019 (regra nova)	0,00	0,00	0,00	0,00	0,00	0,00	0,00	0,00	0,00	0,00
Empenhos de 2018	0,00	0,00	0,00	0,00	0,00	0,00	0,00	0,00	0,00	0,00
Empenhos de 2017	0,00	0,00	0,00	0,00	0,00	0,00	0,00	0,00	0,00	0,00
Empenhos de 2016 e anteriores	0,00	0,00	0,00	0,00	0,00	0,00	0,00	0,00	0,00	0,00
TOTAL DOS RESTOS A PAGAR CANCELADOS OU PRESCRITOS ATÉ O FINAL DO EXERCÍCIO ATUAL QUE AFETARAM O CUMPRIMENTO DO LIMITE (XXI)										0,00
TOTAL DOS RESTOS A PAGAR CANCELADOS OU PRESCRITOS ATÉ O FINAL DO EXERCÍCIO ANTERIOR QUE AFETARAM O CUMPRIMENTO DO LIMITE (XXII)										0,00
TOTAL DOS RESTOS A PAGAR CANCELADOS OU PRESCRITOS NO EXERCÍCIO ATUAL QUE AFETARAM O CUMPRIMENTO DO LIMITE (XXIII) = (XXI - XXII)										0,00

Antônio Ferreira de Sousa
 Ser. Mun. de Acm e Finanças
 PORTARIA Nº 005/2017

Antônio
 Diretor Municipal de Finanças
 Decisão nº 002 de 12/04/17

Antônio

Publicado Conforme
 Art. 23 da LOMFA
 Em 23/05/2020

	LIMITE NÃO CUMPRIDO		Despesas Custeadas no Exercício de Referência	
	Despesas Empenhadas (X)	Liquidadas (Y)	Pagas (Z)	
CONTROLE DE RESTOS A PAGAR CANCELADOS OU PRESCRITOS CONSIDERADOS PARA FINS DE APLICAÇÃO DA				
DISPONIBILIDADE DE CAIXA CONFORME ARTIGO 24 Parágrafo 1º e 2º DA LC 141/2012	(w)			
Restos a pagar cancelados ou prescritos em 2020 a serem compensados (XXIV)	0,00	0,00	0,00	0,00
Restos a pagar cancelados ou prescritos em 2019 a serem compensados (XXV)	0,00	0,00	0,00	0,00
Restos a pagar cancelados ou prescritos em exercícios anteriores a serem compensados (XXVI)	0,00	0,00	0,00	0,00
TOTAL DE RESTOS A PAGAR CANCELADOS OU PRESCRITOS A COMPENSAR (XXVII)	0,00	0,00	0,00	0,00
RECEITAS ADICIONAIS PARA O FINANCIAMENTO DA SAÚDE NÃO COMPUTADAS NO CÁLCULO DO MÍNIMO	PREVISÃO INICIAL	PREVISÃO ATUALIZADA	RECEITAS REALIZADAS	
	(c)	(d)	(e)	(f/c)*100
RECEITAS DE TRANSFERÊNCIAS PARA A SAÚDE (XXVIII)	15.070.000,00	15.070.000,00	2.245.368,91	14,90
Provenientes da União	14.416.000,00	14.416.000,00	2.245.368,91	15,58
Provenientes do Estado	654.000,00	654.000,00	0,00	0,00
Provenientes de Outros Municípios	0,00	0,00	0,00	0,00
RECEITAS DE OPERAÇÕES DE CRÉDITO INTERNAS E EXTERNAS VINCULADAS A SAÚDE (XXIX)	0,00	0,00	0,00	0,00
OUTRAS RECEITAS (XXX)	1.171.600,00	1.171.600,00	22.249,59	1,90
TOTAL DE RECEITAS ADICIONAIS PARA FINANCIAMENTO DA SAÚDE (XXXI)=(XXVIII+XXIX+XXX)	16.241.600,00	16.241.600,00	2.267.618,50	13,96
DESPESAS COM SAÚDE POR SUBFUNÇÕES E CATEGORIA ECONÔMICA	DOTAÇÃO INICIAL	DOTAÇÃO ATUALIZADA	DESPESAS LIQUIDADAS	DESPESAS PAGAS
NÃO COMPUTADAS NO CÁLCULO DO MÍNIMO	(c)	(d)	(e)	(f)
	(d)	(e/c)*100	(e)	(f/c)*100
ATENÇÃO BÁSICA (XXXII)	4.589.300,00	4.639.300,00	1.056.621,77	22,78
Despesas Correntes	4.414.300,00	4.464.300,00	995.638,19	22,30
Despesas de Capital	175.000,00	175.000,00	0,00	0,00
ASSISTÊNCIA HOSPITALAR E AMBULATORIAL (XXXIII)	3.651.600,00	3.651.600,00	1.253.528,97	34,33
Despesas Correntes	3.397.800,00	3.397.800,00	1.064.981,54	31,34
Despesas de Capital	253.800,00	253.800,00	25.984,00	10,24
SUPORTE PROFILÁTICO E TERAPEUTICO (XXXIV)	767.100,00	847.100,00	96.740,85	11,42

Arquive Ferrer
 Sec. Mun. de Adm. e Finanças
 PORTARIA Nº 035/2017

Arquive Ferrer
 Sec. Mun. de Adm. e Finanças
 PORTARIA Nº 035/2017

Arquive Ferrer
 Sec. Mun. de Adm. e Finanças
 PORTARIA Nº 035/2017

RELATORIO RESUMIDO DA EXECUÇÃO ORÇAMENTÁRIA
 DEMONSTRATIVO DAS RECEITAS E DESPESAS COM
 AÇÕES E SERVIÇOS PÚBLICOS DE SAÚDE
 ORÇAMENTOS FISCAL E DA SEGURIDADE SOCIAL

Publicado Conforme
 Art. 37 da LOMFA
 em 20/04/2020

	767.100,00	847.100,00	96.740,85	11,42	96.740,85	11,42	96.740,85	11,42	96.740,85	11,42
Despesas Correntes										
Despesas de Capital	0,00	0,00	0,00	0,00	0,00	0,00	0,00	0,00	0,00	0,00
VIGILÂNCIA SANITÁRIA (XXXV)	327.800,00	327.800,00	79.590,84	24,28	79.590,84	24,28	79.590,84	24,28	79.590,84	24,28
Despesas Correntes	327.800,00	327.800,00	79.590,84	24,28	79.590,84	24,28	79.590,84	24,28	79.590,84	24,28
Despesas de Capital	0,00	0,00	0,00	0,00	0,00	0,00	0,00	0,00	0,00	0,00
VIGILÂNCIA EPIDEMIOLÓGICA (XXXVI)	50.000,00	50.000,00	11.900,00	23,80	11.900,00	23,80	11.900,00	23,80	11.900,00	23,80
Despesas Correntes	50.000,00	50.000,00	11.900,00	23,80	11.900,00	23,80	11.900,00	23,80	11.900,00	23,80
Despesas de Capital	0,00	0,00	0,00	0,00	0,00	0,00	0,00	0,00	0,00	0,00
ALIMENTAÇÃO E NUTRIÇÃO (XXXVII)	0,00	0,00	0,00	0,00	0,00	0,00	0,00	0,00	0,00	0,00
Despesas Correntes	0,00	0,00	0,00	0,00	0,00	0,00	0,00	0,00	0,00	0,00
Despesas de Capital	0,00	0,00	0,00	0,00	0,00	0,00	0,00	0,00	0,00	0,00
OUTRAS SUBFUNÇÕES (XXXVIII)	0,00	0,00	0,00	0,00	0,00	0,00	0,00	0,00	0,00	0,00
Despesas Correntes	1.012.400,00	1.012.400,00	0,00	0,00	0,00	0,00	0,00	0,00	0,00	0,00
Despesas de Capital	130.000,00	130.000,00	0,00	0,00	0,00	0,00	0,00	0,00	0,00	0,00
Despesas de Capital	882.400,00	882.400,00	0,00	0,00	0,00	0,00	0,00	0,00	0,00	0,00

TOTAL DAS DESPESAS NÃO COMPUTADAS NO CÁLCULO DO MÍNIMO
 (XXXIX)=(XXXII+XXXIII+XXXIV+XXXV+XXXVI+XXXVII+XXXVIII)

10.398.200,00 | 10.528.200,00 | 2.498.382,43 | 23,73 | 2.274.835,42 | 21,61 | 2.048.246,98 | 19,45

DESPESAS TOTAIS COM SAÚDE EXECUTADAS COM RECURSOS PRÓPRIOS
 E COM RECURSOS TRANSFERIDOS DE OUTROS ENTES

	DOTAÇÃO		DESPESAS EMPENHADAS		DESPESAS LIQUIDADAS		DESPESAS PAGAS	
	INICIAL	ATUALIZADA	ATÉ O BIMESTRE	%	ATÉ O BIMESTRE	%	ATÉ O BIMESTRE	%
	(C)	(C)	(d)	(d/c)x100	(e)	(e/c)x100	(f)	(f/c)x100
ATENÇÃO BÁSICA (XI)=(IV + XXXII)	5.209.300,00	5.259.300,00	1.064.313,32	20,24	1.003.329,74	19,08	844.133,97	16,05
ASSISTÊNCIA HOSPITALAR E AMBULATORIAL (XII)=(V + XXXIII)	5.046.900,00	5.046.900,00	2.147.864,70	42,56	1.950.040,71	38,64	1.671.039,45	33,11
SUPOORTE PROFILÁTICO E TERAPÊUTICO (XIII)=(VI + XXXIV)	767.100,00	847.100,00	96.740,85	11,42	96.740,85	11,42	96.740,85	11,42
VIGILÂNCIA SANITÁRIA (XIV)=(VII + XXXV)	327.800,00	327.800,00	79.590,84	24,28	79.590,84	24,28	65.923,78	20,11
VIGILÂNCIA EPIDEMIOLÓGICA (XV)=(VIII + XXXVI)	100.000,00	100.000,00	11.900,00	11,90	11.900,00	11,90	11.900,00	11,90
ALIMENTAÇÃO E NUTRIÇÃO (XVI)=(XIX + XXXVII)	0,00	0,00	0,00	0,00	0,00	0,00	0,00	0,00
OUTRAS SUBFUNÇÕES (XVII)=(X + XXXVIII)	5.603.000,00	5.603.000,00	622.207,06	11,10	523.090,67	9,34	452.753,59	8,08

TOTAL DAS DESPESAS COM SAÚDE (XLVII)=(XI + XXXIX)

6.655.900,00 | 6.655.900,00 | 1.524.234,34 | 22,90 | 1.389.857,39 | 20,88 | 1.094.244,66 | 16,44

(-) Despesas executadas com recursos provenientes das transferências de recursos de outros entes(3)

10.398.200,00 | 10.528.200,00 | 2.498.382,43 | 23,73 | 2.274.835,42 | 21,61 | 2.048.246,98 | 19,45

TOTAL DAS DESPESAS EXECUTADAS COM RECURSOS PRÓPRIOS (XLVIII)

17.054.100,00 | 17.184.100,00 | 4.022.616,77 | 23,41 | 3.664.692,81 | 21,33 | 3.142.491,64 | 18,29

[Handwritten signatures and stamps]
 Antônio Ferreira de Souza
 Sec. Mun. de Adm. e Finanças
 PORTARIA Nº 005/2017

[Handwritten signature and stamp]
 Diretor Municipal
 PORTARIA Nº 005/2017

FONTE: SISTEMA: Aspec Informática - UNIDADE RESPONSÁVEL: Prefeitura Municipal de Floresta do Araguaia - DATA DA EMISSÃO: 29/05/2020 - HORA DA EMISSÃO: 08:43:43


NOTAS:

- (1) Nos cinco primeiros bimestres do exercício, o acompanhamento será feito com base na despesa liquidada.
No último bimestre do exercício, o valor deverá corresponder ao total da despesa empenhada.
- (2) Até o exercício de 2018, o controle da execução dos restos a pagar considerava apenas os valores dos restos a pagar não processados (regra antiga).
A partir do exercício de 2019, o controle da execução dos restos a pagar considera os restos a pagar processados e não processados (regra nova).
- (3) Essas despesas são consideradas executadas pelo ente transferidor.


ADELIO DOS SANTOS DE SOUSA
PREFEITO


RENÊBEKS MARTINS GOMES
CONTADOR


ANTONIO FERREIRA DE SOUZA
SECRETÁRIO DE ADMINISTRAÇÃO E FINANÇAS


ATROHN NOGUEIRA PUL
CONTROLADOR INTERNO

PODEREJARI N.º 0005/2020
Antônio Ferreira de Souza
Sec. de Admin. e Finanças

PODEREJARI N.º 0005/2020
Atrohn Nogueira Pul
Sec. de Controlador Interno

2º bimestre de 2020 (Março a Abril)

RREO - Anexo 13 (Lei no. 11.079 de 30.12.2004, arts 22.25 e 28)

R\$ 1,00

Publicado Conforme
 Art. 37 da LOMFA
 Em: 23/02/2020

IMPACTOS DAS CONTRATAÇÕES DE PPP	SALDO TOTAL EM		REGISTROS EFETUADOS EM 2020	
	EXERCÍCIO ANTERIOR	No bimestre	31 DE DEZEMBRO DO	Até o bimestre
TOTAL DE ATIVOS	0,00	0,00	0,00	0,00
Ativos constituídos pela SPE	0,00	0,00	0,00	0,00
TOTAL DE PASSIVOS	0,00	0,00	0,00	0,00
Obrigações decorrentes de ativos constituídos pela SPE	0,00	0,00	0,00	0,00
Provisões de PPP	0,00	0,00	0,00	0,00
Outros passivos	0,00	0,00	0,00	0,00
ATOS POTENCIAIS PASSIVOS	0,00	0,00	0,00	0,00
Obrigações contratuais	0,00	0,00	0,00	0,00
Riscos não Provisionados	0,00	0,00	0,00	0,00
Garantias concedidas	0,00	0,00	0,00	0,00
Outros Passivos Contingentes	0,00	0,00	0,00	0,00

DESPESAS DE PPP	EXERCÍCIO		<2021>		<2022>		<2023>		<2024>		<2025>		<2026>		<2027>		<2028>		<2029>	
	EXERCÍCIO ANTERIOR	EXERCÍCIO CORRENTE(2020)	EXERCÍCIO ANTERIOR	EXERCÍCIO CORRENTE(2020)	EXERCÍCIO ANTERIOR	EXERCÍCIO CORRENTE(2020)	EXERCÍCIO ANTERIOR	EXERCÍCIO CORRENTE(2020)	EXERCÍCIO ANTERIOR	EXERCÍCIO CORRENTE(2020)	EXERCÍCIO ANTERIOR	EXERCÍCIO CORRENTE(2020)	EXERCÍCIO ANTERIOR	EXERCÍCIO CORRENTE(2020)	EXERCÍCIO ANTERIOR	EXERCÍCIO CORRENTE(2020)	EXERCÍCIO ANTERIOR	EXERCÍCIO CORRENTE(2020)	EXERCÍCIO ANTERIOR	EXERCÍCIO CORRENTE(2020)

DO ENTE FEDERADO, EXCETO ESTATAIS NÃO DEPENDENTES
 (I) = (I.1 + I.2)
 Contratadas (I.1)
 A Contratar (I.2)
 DAS ESTATAIS NÃO-DEPENDENTES (II) = (II.1 + II.2)
 Contratadas (II.1)
 A Contratar (II.2)

TOTAL DAS DESPESAS DE PPP (III) = (I + II)
 RECEITA CORRENTE LÍQUIDA (RCL) (IV)
 TOTAL DAS DESPESAS CONSIDERADAS PARA O LIMITE (I)
 TOTAL DAS DESPESAS CONSIDERADAS PARA O LIMITE / RCL (%)
 (V) = (I / IV)


Carimbo: RECEITA MUNICIPAL DE FLORESTA DO ARAGUAIA
 2020/04/01
 Assinaturas: [Handwritten signatures]

Assinatura: [Handwritten signature]
 Assessor Ferrreira de Souza
 Sec. Adm. De Adm. e Finanças
 PORTARIA Nº 005/2017

Publicado conforme
Art. 27 da LRF
Em: 29/05/2020


FONTE: SISTEMA: Aspec Informatica - UNIDADE RESPONSÁVEL: Prefeitura Municipal de Floresta do Araguaia - DATA DA EMISSÃO: 29/05/2020 - HORA DA EMISSÃO: 08:46:01

NOTA:


ADELIO DOS SANTOS DE SOUSA
PREFEITO


RENÊBEKS MARTINS GOMES
CONTADOR


ANTÔNIO FERREIRA DE SOUZA
SECRETÁRIO DE ADMINISTRAÇÃO E FINANÇAS


AIROHNI NOGUEIRA PUL
CONTROLADOR INTERNO

Artemio Ferreira de Souza
Sec. Mun. De Adm. e Finanças
PORTARIA Nº 005/2017

Renêbeks Martins Gomes
CONTADOR INTERNO
PORTARIA Nº 005/2017

RREO - Anexo 14 (LRF, Art. 48)

R\$ 1,00

Publicado Conforme
 Art. 17 da L.O. Nº 157
 Em 29/03/2020

BALANÇO ORÇAMENTÁRIO		Até o Bimestre
RECEITAS		
Previsão Inicial		81.599.133,00
Previsão Atualizada		81.599.133,00
Receitas Realizadas		19.374.725,25
Déficit Orçamentário		0,00
Saldos de Exercícios Anteriores (Utilizados para créditos Adicionais)		0,00
DESPESAS		
Dotação Inicial		81.599.133,00
Dotação Atualizada		82.349.783,96
Despesas Empenhadas		19.364.240,96
Despesas Liquidadas		17.245.724,90
Despesas Pagas		14.496.849,50
Superávit Orçamentário		2.129.000,35
DESPESAS POR FUNÇÃO/SUBFUNÇÃO		
		Até o Bimestre
Despesas Empenhadas		19.364.240,96
Despesas Liquidadas		17.245.724,90
RECEITA CORRENTE LÍQUIDA - RCL		
		Até o Bimestre
Receita Corrente Líquida		52.714.788,85
Receita Corrente Líquida Ajustada para Cálculo dos Limites de Endividamento		52.714.788,85
Receita Corrente Líquida Ajustada para Cálculo dos Limites da Despesa com Pessoal		52.714.788,85
RECEITAS E DESPESAS DOS REGIMES DE PREVIDÊNCIA		
		Até o Bimestre
Regime Próprio de Previdência dos Servidores - PLANO PREVIDENCIÁRIO		
Receitas Previdenciárias Realizadas		0,00
Despesas Previdenciárias Empenhadas		0,00
Despesas Previdenciárias Liquidadas		0,00
Resultado Previdenciário		0,00
Regime Próprio de Previdência dos Servidores - PLANO FINANCEIRO		
Receitas Previdenciárias Realizadas		0,00
Despesas Previdenciárias Empenhada		0,00

[Assinatura]
 Antônio Ferreira da Sousa
 Sec. Mun. De Adm. e Finanças
 PORTARIA Nº 005/2017

[Assinatura]

[Assinatura]

[Assinatura]
 Decreto nº 004 de 12/03/17
 Antônio Augusto de Fátima
 Prefeito Municipal

RELATÓRIO RESUMIDO DA EXECUÇÃO ORÇAMENTÁRIA
 DEMONSTRATIVO SIMPLIFICADO DO REL. RESUMIDO DA EXECUÇÃO ORÇAMENTÁRIA
 ORÇAMENTOS FISCAL E DA SEGURIDADE SOCIAL
 2º bimestre de 2020 (Março a Abril)

Pará
 Governo Municipal de Floresta do Araguaia
 Consolidado

Despesas Previdenciárias Liquidadas	0,00
Resultado Previdenciário	0,00

RESULTADOS NOMINAL E PRIMÁRIO	Meta fixada no	Resultado apurado	% em relação
	AMF da LDO (a)	até o bimestre (b)	à meta (b/a)
Resultado Primário - Acima da linha	0,00	3.125.240,64	0,00 %
Resultado Nominal - Acima da linha	0,00	2.840.171,11	0,00 %

RESTOS A PAGAR POR PODER E MINISTERIO PÚBLICO	Inscrição	Cancelamento Até	Pagamento Até	Saldo
		o Bimestre	o Bimestre	a Pagar
RESTOS A PAGAR PROCESSADOS	2.210.066,26	0,00	1.682.428,48	527.637,78
Poder Executivo	2.210.066,26	0,00	1.682.428,48	527.637,78
Poder Legislativo	0,00	0,00	0,00	0,00
Poder Judiciário	0,00	0,00	0,00	0,00
Ministério Público	0,00	0,00	0,00	0,00
Defensoria Pública	0,00	0,00	0,00	0,00
RESTOS A PAGAR NÃO PROCESSADOS	7.201.543,28	0,00	176.405,73	7.025.137,55
Poder Executivo	7.201.543,28	0,00	176.405,73	7.025.137,55
Poder Legislativo	0,00	0,00	0,00	0,00
Poder Judiciário	0,00	0,00	0,00	0,00
Ministério Público	0,00	0,00	0,00	0,00
Defensoria Pública	0,00	0,00	0,00	0,00
TOTAL	9.411.609,54	0,00	1.858.834,21	7.552.775,33

DESPESAS COM MANUTENÇÃO E DESENVOLVIMENTO DO ENSINO	Valor Apurado	Limites Constitucionais Anuais
	Até o Bimestre	% Mínimo a Aplicar % Aplicado Até
	0,00	

Publicado Conforme
 Art. 37 da L.P.M.F.A.
 Em 24.10.2020

[Assinatura]
 Antônio Ferreira de Souza
 Sec. Mun. De Adm. e Finanças
 PORTARIA Nº 005/2017

[Assinatura]

[Assinatura]

[Assinatura]
 Decretado em 04/03/2020
 Nº 120/2020

Publicado Conforme
 Art. 27 da L.O.M.F.A.
 Em 29/04/2020

Albel

Antonio Ferrera de Souza
 Sec. Mun. de Adm. e Finanças
 PORTARIA Nº 005/2017

Albel

	no Exercício	o Bimestre
Mínimo Anual de <25%> das Receitas de Impostos na Manutenção e Desenvolvimento do Ensino	25%	30,62
Mínimo Anual de 60% do FUNDEB na Remuneração do Magistério com Ensino Fundamental e Médio	60%	0,00
Mínimo Anual de 60% do FUNDEB na Remuneração do Magistério com Educ. Infantil e Ensino Fundamental	60%	64,63
Complementação da União ao FUNDEB	R\$ 4.500.000,00	45,36

RECEITAS DE OPERAÇÕES DE CRÉDITO E DESPESAS DE CAPITAL	Valor Apurado no Exercício	Saldo não realizado
Receitas de Operações de Crédito		
Despesa de Capital Líquida		

PROJEÇÃO ATUARIAL DOS REGIMES DE PREVIDÊNCIA	EXERCÍCIO	100.º EXERCÍCIO	200.º EXERCÍCIO	350.º EXERCÍCIO
Plano Previdenciário				
Receitas Previdenciárias				
Despesas Previdenciárias				
Resultado Previdenciário				
Plano Financeiro				
Receitas Previdenciárias				
Despesas Previdenciárias				
Resultado Previdenciário				

RECEITAS DA ALIENAÇÃO DE ATIVOS E APLICAÇÃO DOS RECURSOS	Valor Apurado Até o Bimestre	Saldo a realizar
Receitas da Alienação de Ativos		
Aplicação dos Recursos da Alienação de Ativos		

Albel

Decreto nº 42 de 12/03/17


Publicado Conforme
 Art. 2º, I, do MP
 Emitido em 29/05/2020


DESPESAS COM AÇÕES E SERVIÇOS PÚBLICOS DE SAÚDE	Valor Apurado		% Aplicado Até	
	Até o Bimestre	no Exercício	% Mínimo a Aplicar	o Bimestre
Despesas com Ações e Serviço Público de Saúde executadas com recursos de impostos	1.389.857,39	15,00 %		17,35 %


DESPESAS DE CARATER CONTINUADO DERIVADAS DE PPP	Valor Apurado no Exercício Corrente


Total das Despesas Consideradas para o Limite / RCL (%)

FONTE: SISTEMA: Aspec Informática - UNIDADE RESPONSÁVEL: Prefeitura Municipal de Floresta do Araguaia - DATA DA EMISSÃO: 29/05/2020 - HORA DA EMISSÃO: 08:55:02


 ADELIO DOS SANTOS DE SOUSA
 PREFEITO


 RENEBEKS MARTINS GOMES
 CONTADOR


 ANTONIO FERREIRA DE SOUZA
 SECRETÁRIO DE ADMINISTRAÇÃO E FINANÇAS


 AIROHN NOGUEIRA PUL
 CONTROLADOR INTERNO


 Prefeitura Municipal de Floresta do Araguaia
 556, Km. de Atr. e Enl. (2017)
 PORTARIA Nº 005/2017