

RREO

1º BIMESTRE

2020

Ofício n.º 0033/2020


Floresta do Araguaia – Pará 29 de Abril de 2020.

EXMO SR.
Conselheiro FRANCISCO SÉRGIO BELICH DE SOUZA LEÃO
PRESIDENTE DO TRIBUNAL DE CONTAS DOS MUNICIPIOS DO ESTADO DO PARÁ –
TCM-PA
BELÉM – PARÁ

Senhor Presidente,

Venho através deste encaminhar o **Relatório da Execução Orçamentária-RREO do 1º bimestre de 2020** do município de Floresta do Araguaia, para cadastro neste TCM/PA

Respeitosamente,



Adélio dos Santos de Sousa
Prefeito Municipal de Floresta do Araguaia

Publicado Conforme
Art. 37 da L.O.M.F.A.
Em 29/04/2020
Aldely

**DECLARAÇÃO DE PUBLICAÇÃO DO
RELATÓRIO RESUMIDO DA EXECUÇÃO ORÇAMENTÁRIA**

DECLARO, sob penas da Lei, que o **Relatório Resumido de Execução Orçamentária (RREO)** da Prefeitura Municipal de Floresta do Araguaia, Estado do Pará, relativo ao 1.º Bimestre de 2020, foi publicado em 29/04/2020, no **MURAL** da Prefeitura Municipal, contendo os elementos exigido no artigo 52 da Lei Complementar n.º 101, de 04 de maio de 2000.

Floresta do Araguaia – Pará 29 de abril de 2020


Adélio Dos Santos De Sousa
Prefeito

Publicado Conforme
 Art. 2º da L.O. M.F.A.
 Em 20/01/2020

RREO - ANEXO 1 (LRF, Art 52, inciso I, alínea 'a' e 'b' do inciso II e § 1o.)

R\$ 1,00

RECEITAS ORÇAMENTÁRIAS	PREVISÃO		PREVISÃO ATUALIZADA		RECEITAS REALIZADAS			SALDO A REALIZAR	
	INICIAL		(a)	(b)	%	ATE O BIMESTRE (c)	%	(a-c)	
RECEITAS (exceto intra-orçamentárias) (I)	81.599.133,00		81.599.133,00	10.718.336,73	13,14	10.718.336,73	13,14	70.880.796,27	
RECEITAS CORRENTES	67.246.150,00		67.246.150,00	9.678.938,26	14,39	9.678.938,26	14,39	57.567.211,74	
IMPOSTOS, TAXAS E CONTRIBUIÇÕES DE MELHORIA	5.911.800,00		5.911.800,00	198.151,78	3,35	198.151,78	3,35	5.713.648,22	
Impostos	4.685.200,00		4.685.200,00	149.100,17	3,18	149.100,17	3,18	4.536.099,83	
Taxas	1.111.000,00		1.111.000,00	49.051,61	4,42	49.051,61	4,42	1.061.948,39	
Contribuição de melhoria	115.600,00		115.600,00	0,00	0,00	0,00	0,00	115.600,00	
CONTRIBUIÇÕES	800.000,00		800.000,00	168.878,79	21,11	168.878,79	21,11	631.121,21	
Contribuições sociais	0,00		0,00	0,00	0,00	0,00	0,00	0,00	
Contribuições econômicas	0,00		0,00	0,00	0,00	0,00	0,00	0,00	
Contribuição para entidades privadas de serviços social e de formação profissional.	0,00		0,00	0,00	0,00	0,00	0,00	0,00	
Contribuição para o custeio do serviço de iluminação pública	800.000,00		800.000,00	168.878,79	21,11	168.878,79	21,11	631.121,21	
RECEITA PATRIMONIAL	3.629.439,00		3.629.439,00	8.193,76	0,23	8.193,76	0,23	3.621.245,24	
Exploração do Patrimônio Imobiliário do Estado	83.200,00		83.200,00	0,00	0,00	0,00	0,00	83.200,00	
Valores mobiliários	3.492.239,00		3.492.239,00	8.193,76	0,23	8.193,76	0,23	3.484.045,24	
Delegação de Serviços Públicos Mediante Concessão, Permissão, Autorização ou Licença.	0,00		0,00	0,00	0,00	0,00	0,00	0,00	
Exploração de Recursos Naturais.	0,00		0,00	0,00	0,00	0,00	0,00	0,00	
Exploração do Patrimônio Intangível.	0,00		0,00	0,00	0,00	0,00	0,00	0,00	
Cessão de Direitos.	0,00		0,00	0,00	0,00	0,00	0,00	0,00	
Demais Receitas Patrimoniais.	54.000,00		54.000,00	0,00	0,00	0,00	0,00	54.000,00	
RECEITA AGROPECUÁRIA	0,00		0,00	0,00	0,00	0,00	0,00	0,00	
RECEITA INDUSTRIAL	0,00		0,00	0,00	0,00	0,00	0,00	0,00	
RECEITA DE SERVIÇOS	1.073.200,00		1.073.200,00	293.951,00	27,39	293.951,00	27,39	779.249,00	
Serviços Administrativos e Comerciais Gerais	73.200,00		73.200,00	293.951,00	401,57	293.951,00	401,57	-220.751,00	
Serviços e Atividades Referentes à Navegação e ao Transporte	0,00		0,00	0,00	0,00	0,00	0,00	0,00	
Serviços e Atividades Referentes à Saúde	0,00		0,00	0,00	0,00	0,00	0,00	0,00	
Serviços e Atividades Financeiras	0,00		0,00	0,00	0,00	0,00	0,00	0,00	
Outros Serviços	1.000.000,00		1.000.000,00	0,00	0,00	0,00	0,00	1.000.000,00	
TRANSFERÊNCIAS CORRENTES	55.727.311,00		55.727.311,00	9.009.035,01	16,17	9.009.035,01	16,17	46.718.275,99	

(Handwritten signatures and stamps)

Assinado e Validado Eletronicamente
 em 20/01/2020 às 10:03:20
 Assinado por: [Nome] [CPF] [Assinatura]

Assinado e Validado Eletronicamente
 em 20/01/2020 às 10:03:20
 Assinado por: [Nome] [CPF] [Assinatura]

Assinado e Validado Eletronicamente
 em 20/01/2020 às 10:03:20
 Assinado por: [Nome] [CPF] [Assinatura]

RELATÓRIO RESUMIDO DA EXECUÇÃO ORÇAMENTÁRIA
 BALANÇO ORÇAMENTÁRIO
 ORÇAMENTOS FISCAL E DA SEGURIDADE SOCIAL
 1º bimestre de 2020 (Janeiro a Fevereiro)

Transferências da União e de suas Entidades	45.315.592,00	45.315.592,00	5.972.246,19	13,18	5.972.246,19	13,18	39.343.345,81
Transferências dos Estados e do Distrito Federal e de suas Entidades	10.203.720,00	10.203.720,00	1.152.520,03	11,30	1.152.520,03	11,30	9.051.199,97
Transferências dos Municípios e de suas Entidades	108.000,00	108.000,00	0,00	0,00	0,00	0,00	108.000,00
Transferências de Instituições Privadas	0,00	0,00	0,00	0,00	0,00	0,00	0,00
Transferências de outras Instituições Públicas	99.999,00	99.999,00	1.884.268,79	1.884,29	1.884.268,79	1.884,29	-1.784.269,79
Transferências do Exterior	0,00	0,00	0,00	0,00	0,00	0,00	0,00
Transferências de Pessoas Físicas	0,00	0,00	0,00	0,00	0,00	0,00	0,00
Transferências Provenientes de Depósitos Não Identificados	0,00	0,00	0,00	0,00	0,00	0,00	0,00
OUTRAS RECEITAS CORRENTES	0,00	0,00	0,00	0,00	0,00	0,00	0,00
Multas Administrativas, Contratuais e Judiciais	104.400,00	104.400,00	727,92	0,70	727,92	0,70	103.672,08
Indenizações, Restituições e Ressarcimentos	30.800,00	30.800,00	727,92	2,36	727,92	2,36	30.072,08
Bens, Direitos e Valores Incorporados ao Patrimônio Público	57.400,00	57.400,00	0,00	0,00	0,00	0,00	57.400,00
Demais Receitas Correntes	0,00	0,00	0,00	0,00	0,00	0,00	0,00
RECEITAS DE CAPITAL	16.200,00	16.200,00	0,00	0,00	0,00	0,00	16.200,00
OPERÇÕES DE CRÉDITO	14.352.983,00	14.352.983,00	1.039.398,47	7,24	1.039.398,47	7,24	13.313.584,53
Operações de crédito - Mercado Interno	0,00	0,00	0,00	0,00	0,00	0,00	0,00
Operações de crédito - Mercado Externo	0,00	0,00	0,00	0,00	0,00	0,00	0,00
ALIENAÇÃO DE BENS	0,00	0,00	0,00	0,00	0,00	0,00	0,00
Alienação de Bens Móveis	0,00	0,00	0,00	0,00	0,00	0,00	0,00
Alienação de Bens Imóveis	0,00	0,00	0,00	0,00	0,00	0,00	0,00
Alienação de Bens Intangíveis	0,00	0,00	0,00	0,00	0,00	0,00	0,00
AMORTIZAÇÕES DE EMPRÉSTIMOS	0,00	0,00	0,00	0,00	0,00	0,00	0,00
TRANSFERÊNCIAS DE CAPITAL	14.352.983,00	14.352.983,00	1.039.398,47	7,24	1.039.398,47	7,24	13.313.584,53
Transferências da União e de suas Entidades	12.264.983,00	12.264.983,00	1.039.398,47	8,47	1.039.398,47	8,47	11.225.584,53
Transferências dos Estados e do Distrito Federal e de suas Entidades	2.088.000,00	2.088.000,00	0,00	0,00	0,00	0,00	2.088.000,00
Transferências dos Municípios e de suas Entidades	0,00	0,00	0,00	0,00	0,00	0,00	0,00
Transferências de Instituições Privadas	0,00	0,00	0,00	0,00	0,00	0,00	0,00
Transferências de outras Instituições Públicas	0,00	0,00	0,00	0,00	0,00	0,00	0,00
Transferências do Exterior	0,00	0,00	0,00	0,00	0,00	0,00	0,00
Transferências de Pessoas Físicas	0,00	0,00	0,00	0,00	0,00	0,00	0,00
Transferências Provenientes de Depósitos Não Identificados	0,00	0,00	0,00	0,00	0,00	0,00	0,00
OUTRAS RECEITAS DE CAPITAL	0,00	0,00	0,00	0,00	0,00	0,00	0,00
Integralização do Capital Social	0,00	0,00	0,00	0,00	0,00	0,00	0,00
Remuneração das Disponibilidades do Tesouro	0,00	0,00	0,00	0,00	0,00	0,00	0,00

Publicado Conforme
 Art. 47 da L.O.M.F.A.
 Em 21/02/2020

[Assinatura]

[Assinatura]
 Aracely Ferreira de Souza
 Sec. Municipal de Finanças
 Portaria Nº 003/2017

[Assinatura]
 Ardin Moqueira Fui
 Controle Interno
 Decreto nº 048 de 12/06/17

[Assinatura]

RELATÓRIO RESUMIDO DA EXECUÇÃO ORÇAMENTÁRIA
 BALANÇO ORÇAMENTÁRIO
 ORÇAMENTOS FISCAL E DA SEGURIDADE SOCIAL
 1º bimestre de 2020 (Janeiro a Fevereiro)

Publicado Conforme
 A Lei nº 1.011/17
 E nº 1.012/17
Alcides

[Assinatura]

Antônio Ferreira de Souza
 Sec. Municipal de Floresta do Araguaia
 PORTARIA Nº 003/2017
[Assinatura]

Antônio Moreira da Silva
 Controlador Interno
 Decreto nº 048 de 12/01/17
[Assinatura]

[Assinatura]

RECEITAS (intra-orçamentárias) (II)	0,00		0,00		0,00		0,00		0,00		0,00	
	81.599.133,00	81.599.133,00	10.718.336,73	10.718.336,73	13,14	10.718.336,73	13,14	10.718.336,73	13,14	10.718.336,73	13,14	70.880.796,27
SUBTOTAL DAS RECEITAS (III) = (I + II)	81.599.133,00	81.599.133,00	10.718.336,73	10.718.336,73	13,14	10.718.336,73	13,14	10.718.336,73	13,14	10.718.336,73	13,14	70.880.796,27
OPERAÇÕES DE CREDITO / REFINANCIAMENTO (IV)												
OPERAÇÕES DE CREDITO - MERCADO INTERNO												
Mobiliária												
Contratual												
OPERAÇÕES DE CREDITO - MERCADO EXTERNO												
Mobiliária												
Contratual												
TOTAL DAS RECEITAS (V) = (III + IV)	81.599.133,00	81.599.133,00	10.718.336,73	10.718.336,73	13,14	10.718.336,73	13,14	10.718.336,73	13,14	10.718.336,73	13,14	70.880.796,27
DÉFICIT (VI) (1)	-	-	-	-	-	-	-	-	-	-	-	-
TOTAL COM DÉFICIT (VII) = (V+VI)	81.599.133,00	81.599.133,00	10.718.336,73	10.718.336,73	13,14	10.718.336,73	13,14	10.718.336,73	13,14	10.718.336,73	13,14	70.880.796,27
SALDOS DE EXERCÍCIOS ANTERIORES												
Recursos arrecadados em exercícios anteriores - RPPS	0,00	0,00	-	-	-	-	-	-	-	-	-	-
Superávit financeiro	0,00	0,00	0,00	0,00	-	0,00	-	0,00	-	0,00	-	-
DESPESAS ORÇAMENTÁRIAS												
DOTAÇÃO INICIAL (d)	81.599.133,00	81.599.133,00	10.259.156,69	10.259.156,69	10.259.156,69	71.339.976,31	8.299.019,45	8.299.019,45	8.299.019,45	73.300.113,55	5.668.855,52	
DOTAÇÃO ATUALIZADA (e)	71.253.833,00	71.253.833,00	10.208.501,57	10.208.501,57	10.208.501,57	61.045.331,43	8.248.364,33	8.248.364,33	8.248.364,33	63.005.468,67	5.618.200,40	
BIMESTRE (f)	40.025.100,00	40.025.100,00	6.186.715,98	6.186.715,98	6.186.715,98	33.838.384,02	6.186.715,98	6.186.715,98	6.186.715,98	33.838.384,02	3.718.805,07	
ATE O BIMESTRE (g)	48.500,00	48.500,00	0,00	0,00	0,00	48.500,00	0,00	0,00	0,00	48.500,00	0,00	
SALDO (h) = (e-f)	31.180.233,00	31.180.233,00	4.021.785,59	4.021.785,59	4.021.785,59	27.158.447,41	2.061.648,35	2.061.648,35	2.061.648,35	29.118.584,65	1.899.395,33	
SALDO (i) = (d-e)	10.125.300,00	10.125.300,00	50.655,12	50.655,12	50.655,12	10.074.644,88	50.655,12	50.655,12	50.655,12	10.074.644,88	50.655,12	
DESPESAS (exceto intr												
orçamentárias) (VIII)	81.599.133,00	81.599.133,00	10.259.156,69	10.259.156,69	10.259.156,69	71.339.976,31	8.299.019,45	8.299.019,45	8.299.019,45	73.300.113,55	5.668.855,52	
DESPESAS CORRENTES	71.253.833,00	71.253.833,00	10.208.501,57	10.208.501,57	10.208.501,57	61.045.331,43	8.248.364,33	8.248.364,33	8.248.364,33	63.005.468,67	5.618.200,40	
Pessoal e encargos so	40.025.100,00	40.025.100,00	6.186.715,98	6.186.715,98	6.186.715,98	33.838.384,02	6.186.715,98	6.186.715,98	6.186.715,98	33.838.384,02	3.718.805,07	
Juros e encargos da d	48.500,00	48.500,00	0,00	0,00	0,00	48.500,00	0,00	0,00	0,00	48.500,00	0,00	
Outras despesas corre	31.180.233,00	31.180.233,00	4.021.785,59	4.021.785,59	4.021.785,59	27.158.447,41	2.061.648,35	2.061.648,35	2.061.648,35	29.118.584,65	1.899.395,33	
DESPESAS DE CAPITAL	10.125.300,00	10.125.300,00	50.655,12	50.655,12	50.655,12	10.074.644,88	50.655,12	50.655,12	50.655,12	10.074.644,88	50.655,12	

RELATÓRIO RESUMIDO DA EXECUÇÃO ORÇAMENTÁRIA
 BALANÇO ORÇAMENTÁRIO
 ORÇAMENTOS FISCAL E DA SEGURIDADE SOCIAL
 1º bimestre de 2020 (Janeiro a Fevereiro)

Publicado Conforme
 : A 27 de Maio de 2020
 L. 2.609/2020

Investimentos	9.657.800,00	9.657.800,00	11.350,00	9.646.450,00	11.350,00	9.646.450,00	11.350,00	11.350,00
Amortização de dívida	467.500,00	467.500,00	39.305,12	428.194,88	39.305,12	428.194,88	39.305,12	39.305,12
Reserva de Contingência	220.000,00	220.000,00	0,00	220.000,00	0,00	220.000,00	0,00	0,00
DESPESAS (intra-orçamentárias)(IX)	0,00	0,00	0,00	0,00	0,00	0,00	0,00	0,00
SUBTOTAL DAS DESPESAS(X)=(VIII+IX)	81.599.133,00	81.599.133,00	10.259.156,69	71.339.976,31	8.299.019,45	8.299.019,45	73.300.113,55	5.668.855,52
AMORTIZAÇÃO DA DÍVIDA								
REFINANCIAMENTO (XI)								
AMORT. DA DÍVIDA INT								
Dívida mobiliária								
Dívida contratual								
AMORT. DA DÍVIDA EXT								
Dívida mobiliária								
Dívida contratual								
TOTAL DAS DESPESAS (XII)=(X+XI)	81.599.133,00	81.599.133,00	10.259.156,69	71.339.976,31	8.299.019,45	8.299.019,45	73.300.113,55	5.668.855,52
SUPERÁVIT (XIII)	-	-	-	-	-	-	-	-
TOTAL COM SUPERÁVIT (XIV)=(XII+XIII)	81.599.133,00	81.599.133,00	10.259.156,69	71.339.976,31	8.299.019,45	10.718.336,73	73.300.113,55	5.668.855,52
RESERVA DO RPPS	0,00	0,00	0,00	0,00	0,00	0,00	0,00	0,00

FONTE: SISTEMA: Aspec Informática - UNIDADE RESPONSÁVEL: Prefeitura Municipal de Floresta do Araguaia - DATA DA EMISSÃO: 29/04/2020 - HORA DA EMISSÃO: 13:52:05
 (1) o déficit será apurado pela diferença entre a receita realizada e a despesa liquidada nos cinco primeiros bimestres e a despesa empenhada no último bimestre.

NOTA:

RECEITAS INTRA-ORÇAMENTÁRIAS		RECEITAS REALIZADAS				SALDO A REALIZAR (a-c)
PREVISÃO INICIAL	PREVISÃO ATUALIZADA (a)	NO BIMESTRE (b)	% ATÉ O BIMESTRE (c)	% (c/a)		
0,00	0,00	0,00	0,00	0,00	0,00	0,00
0,00	0,00	0,00	0,00	0,00	0,00	0,00

[Assinatura]

Antônio de Souza
 Sec. de Arq. e Estatísticas
 PORTARIA N.º 222/2020

Arquiteto
 N.º 10198/2017
 Controle Interno
 Decreto n.º 1048 de 12/06/17

[Assinatura]

Publicado Conforme
A Lei nº 2017/2019, de 12 de maio de 2019
Emissão em 12/04/2020

RECEITAS CORRENTES	0,00	0,00	0,00	0,00	0,00	0,00	0,00	0,00	0,00	0,00	0,00	0,00	0,00	0,00
IMPOSTOS, TAXAS E CONTRIBUIÇÕES DE MELHORIA	0,00	0,00	0,00	0,00	0,00	0,00	0,00	0,00	0,00	0,00	0,00	0,00	0,00	0,00
Impostos	0,00	0,00	0,00	0,00	0,00	0,00	0,00	0,00	0,00	0,00	0,00	0,00	0,00	0,00
Taxas	0,00	0,00	0,00	0,00	0,00	0,00	0,00	0,00	0,00	0,00	0,00	0,00	0,00	0,00
Contribuição de melhoria	0,00	0,00	0,00	0,00	0,00	0,00	0,00	0,00	0,00	0,00	0,00	0,00	0,00	0,00
CONTRIBUIÇÕES	0,00	0,00	0,00	0,00	0,00	0,00	0,00	0,00	0,00	0,00	0,00	0,00	0,00	0,00
Contribuições sociais	0,00	0,00	0,00	0,00	0,00	0,00	0,00	0,00	0,00	0,00	0,00	0,00	0,00	0,00
Contribuições econômicas	0,00	0,00	0,00	0,00	0,00	0,00	0,00	0,00	0,00	0,00	0,00	0,00	0,00	0,00
Contribuição para entidades privadas de serviços social e de formação profissional.	0,00	0,00	0,00	0,00	0,00	0,00	0,00	0,00	0,00	0,00	0,00	0,00	0,00	0,00
Contribuição para o custeio do serviço de iluminação pública	0,00	0,00	0,00	0,00	0,00	0,00	0,00	0,00	0,00	0,00	0,00	0,00	0,00	0,00
RECEITA PATRIMONIAL	0,00	0,00	0,00	0,00	0,00	0,00	0,00	0,00	0,00	0,00	0,00	0,00	0,00	0,00
Exploração do Patrimônio Imobiliário do Estado	0,00	0,00	0,00	0,00	0,00	0,00	0,00	0,00	0,00	0,00	0,00	0,00	0,00	0,00
Valores mobiliários	0,00	0,00	0,00	0,00	0,00	0,00	0,00	0,00	0,00	0,00	0,00	0,00	0,00	0,00
Delegação de Serviços Públicos mediante Concessão, Permissão, Autorização ou Licença.	0,00	0,00	0,00	0,00	0,00	0,00	0,00	0,00	0,00	0,00	0,00	0,00	0,00	0,00
Exploração de Recursos Naturais.	0,00	0,00	0,00	0,00	0,00	0,00	0,00	0,00	0,00	0,00	0,00	0,00	0,00	0,00
Exploração do Patrimônio Intangível.	0,00	0,00	0,00	0,00	0,00	0,00	0,00	0,00	0,00	0,00	0,00	0,00	0,00	0,00
Cessão de Direitos.	0,00	0,00	0,00	0,00	0,00	0,00	0,00	0,00	0,00	0,00	0,00	0,00	0,00	0,00
Demaís Receitas Patrimoniais.	0,00	0,00	0,00	0,00	0,00	0,00	0,00	0,00	0,00	0,00	0,00	0,00	0,00	0,00
RECEITA AGROPECUÁRIA	0,00	0,00	0,00	0,00	0,00	0,00	0,00	0,00	0,00	0,00	0,00	0,00	0,00	0,00
RECEITA INDUSTRIAL	0,00	0,00	0,00	0,00	0,00	0,00	0,00	0,00	0,00	0,00	0,00	0,00	0,00	0,00
RECEITA DE SERVIÇOS	0,00	0,00	0,00	0,00	0,00	0,00	0,00	0,00	0,00	0,00	0,00	0,00	0,00	0,00
Serviços Administrativos e Comerciais Gerais	0,00	0,00	0,00	0,00	0,00	0,00	0,00	0,00	0,00	0,00	0,00	0,00	0,00	0,00
Serviços e Atividades Referentes à Navegação e ao Transporte	0,00	0,00	0,00	0,00	0,00	0,00	0,00	0,00	0,00	0,00	0,00	0,00	0,00	0,00
Serviços e Atividades Referentes à Saúde	0,00	0,00	0,00	0,00	0,00	0,00	0,00	0,00	0,00	0,00	0,00	0,00	0,00	0,00
Serviços e Atividades Financeiras	0,00	0,00	0,00	0,00	0,00	0,00	0,00	0,00	0,00	0,00	0,00	0,00	0,00	0,00
Outros Serviços	0,00	0,00	0,00	0,00	0,00	0,00	0,00	0,00	0,00	0,00	0,00	0,00	0,00	0,00
TRANSFERÊNCIAS CORRENTES	0,00	0,00	0,00	0,00	0,00	0,00	0,00	0,00	0,00	0,00	0,00	0,00	0,00	0,00
Transferências da União e de suas Entidades	0,00	0,00	0,00	0,00	0,00	0,00	0,00	0,00	0,00	0,00	0,00	0,00	0,00	0,00
Transferências dos Estados e do Distrito Federal e de suas Entidades	0,00	0,00	0,00	0,00	0,00	0,00	0,00	0,00	0,00	0,00	0,00	0,00	0,00	0,00
Transferências dos Municípios e de suas Entidades	0,00	0,00	0,00	0,00	0,00	0,00	0,00	0,00	0,00	0,00	0,00	0,00	0,00	0,00
Transferências de Instituições Privadas	0,00	0,00	0,00	0,00	0,00	0,00	0,00	0,00	0,00	0,00	0,00	0,00	0,00	0,00
Transferências de Outras Instituições Públicas	0,00	0,00	0,00	0,00	0,00	0,00	0,00	0,00	0,00	0,00	0,00	0,00	0,00	0,00
Transferências do Exterior	0,00	0,00	0,00	0,00	0,00	0,00	0,00	0,00	0,00	0,00	0,00	0,00	0,00	0,00
Transferências de Pessoas Físicas	0,00	0,00	0,00	0,00	0,00	0,00	0,00	0,00	0,00	0,00	0,00	0,00	0,00	0,00


SECRETARIA DE CONTABILIDADE E FINANÇAS
PREFEITURA MUNICIPAL DE FLORESTA DO ARAGUAIA


Divisão de Contabilidade Pública
Controlador Interno
Data: 12/06/2020


[Assinatura]


Publicado em conformidade com a Lei nº 1.312/2019
 A. 28/02/2020
 E. 28/02/2020
 Ad. P. S.

DESPESAS INTRA-ORÇAMENTÁRIAS	DOTAÇÃO		DOTAÇÃO ATUALIZADA (e)		DESPESAS EMPENHADAS		DESPESAS LIQUIDADAS		SALDO		DESPESAS PAGAS ATÉ O BIMESTRE (j)	
	INICIAL (d)		NO BIMESTRE	ATÉ O BIMESTRE (f)	NO BIMESTRE	ATÉ O BIMESTRE (h)	NO BIMESTRE	ATÉ O BIMESTRE (i)	(j)=(e-h)			
DESPESAS (intra-orçamentárias)(IX)	0,00		0,00	0,00	0,00	0,00	0,00	0,00	0,00	0,00	0,00	0,00
DESPESAS CORRENTES	0,00		0,00	0,00	0,00	0,00	0,00	0,00	0,00	0,00	0,00	0,00
DESPESAS DE CAPITAL	0,00		0,00	0,00	0,00	0,00	0,00	0,00	0,00	0,00	0,00	0,00


 ADELIO DOS SANTOS DE SOUSA
 PREFEITO


 RENEBEKS MARTINS GOMES
 CONTADOR


 ANTONIO FERREIRA DE SOUZA
 SECRETÁRIO DE ADMINISTRAÇÃO E FINANÇAS


 AIROHN NOGUEIRA PUL
 CONTROLADOR INTERMUNICIPAL

Arquivo Municipal
 Controladoria Intermunicipal
 Decreto nº 0048 de 12/06/20

1º bimestre de 2020 (Janeiro a Fevereiro)

RREO - Anexo 2 (LRF, Art.52, inciso II, alínea 'c')

R\$ 1,00

FUNÇÃO / SUBFUNÇÃO	DOTAÇÃO		DOTAÇÃO ATUALIZADA		DESPESAS EMPENHADAS		DESPESAS LIQUIDADAS		SALDO
	INICIAL	81.599.133,00	81.599.133,00	10.259.156,69	10.259.156,69	71.339.976,31	8.299.019,45	8.299.019,45	
			(a)	(b)	(c) = (a-b)	(d)	(e)	(f) = (d/e)	(g) = (a-g)
DESPESAS (EXCETO INTRA-ORÇAMENTARIAS) (I)									
LEGISLATIVA									
Ação Legislativa	2.768.000,00	2.768.000,00	2.768.000,00	0,00	0,00	2.768.000,00	0,00	0,00	2.768.000,00
ADMINISTRAÇÃO									
Administração Geral	15.841.300,00	15.811.300,00	15.811.300,00	1.546.945,48	15,08	14.264.354,52	1.368.415,48	16,49	14.442.884,52
Formação de Recursos Human	15.785.300,00	15.755.300,00	15.755.300,00	1.546.945,48	15,08	14.208.354,52	1.368.415,48	16,49	14.386.884,52
ASSISTÊNCIA SOCIAL									
Assistência de Portador de	56.000,00	56.000,00	56.000,00	0,00	0,00	56.000,00	0,00	0,00	56.000,00
Assistência à Criança e ao	4.730.133,00	4.730.133,00	4.730.133,00	407.291,49	3,97	4.322.841,51	222.458,89	2,68	4.507.674,11
Assistência Comunitária	98.000,00	98.000,00	98.000,00	0,00	0,00	98.000,00	0,00	0,00	98.000,00
Administração Geral	563.200,00	563.200,00	563.200,00	31.179,21	0,30	532.020,79	9.519,21	0,11	553.680,79
Demais Subfunções	3.529.933,00	3.529.933,00	3.529.933,00	364.832,28	3,56	3.165.100,72	207.489,68	2,50	3.322.443,32
SAÚDE									
Atenção Básica	100.000,00	100.000,00	100.000,00	0,00	0,00	100.000,00	0,00	0,00	100.000,00
Assistência Hospitalar e A	17.054.100,00	17.084.100,00	17.084.100,00	2.004.067,60	19,53	15.080.032,40	1.897.537,15	22,86	15.186.562,85
Supporte Profilático e Tera	5.209.300,00	5.209.300,00	5.209.300,00	579.474,30	5,65	4.629.825,70	579.474,30	6,98	4.629.825,70
Vigilância Sanitária	5.046.900,00	5.046.900,00	5.046.900,00	968.003,35	9,44	4.078.896,65	968.003,35	11,66	4.078.896,65
Vigilância Epidemiológica	767.100,00	797.100,00	797.100,00	48.414,44	0,47	748.685,56	48.414,44	0,58	748.685,56
Administração Geral	327.800,00	327.800,00	327.800,00	41.184,28	0,40	286.615,72	41.184,28	0,50	286.615,72
Demais Subfunções	100.000,00	100.000,00	100.000,00	11.900,00	0,12	88.100,00	11.900,00	0,14	88.100,00
EDUCAÇÃO									
Ensino Fundamental	5.428.000,00	5.428.000,00	5.428.000,00	354.501,23	3,46	5.073.498,77	247.970,78	2,99	5.180.029,22
Ensino Médio	175.000,00	175.000,00	175.000,00	590,00	0,01	174.410,00	590,00	0,01	174.410,00
Educação Infantil	29.940.300,00	29.940.300,00	29.940.300,00	5.717.399,05	55,73	24.222.900,95	4.256.644,86	51,29	25.683.655,14
Educação de Jovens e Adult	22.200.200,00	22.200.200,00	22.200.200,00	4.054.993,70	39,53	18.145.206,30	3.501.138,03	42,19	18.699.061,97
Educação Especial	50.000,00	50.000,00	50.000,00	0,00	0,00	50.000,00	0,00	0,00	50.000,00
Administração Geral	2.550.400,00	2.550.400,00	2.550.400,00	382.858,72	3,73	2.167.541,28	382.858,72	4,61	2.167.541,28
Demais Subfunções	128.000,00	128.000,00	128.000,00	0,00	0,00	128.000,00	0,00	0,00	128.000,00
	299.900,00	299.900,00	299.900,00	0,00	0,00	299.900,00	0,00	0,00	299.900,00
	3.677.800,00	3.677.800,00	3.677.800,00	980.494,84	9,56	2.697.305,16	334.012,57	4,02	3.343.787,43
	1.034.000,00	1.034.000,00	1.034.000,00	299.051,79	2,91	734.948,21	38.635,54	0,47	995.364,46

Publicado Conforme
 A Lei nº 10.048 de 12/06/17
 E nº 29.900 de 2020

[Assinatura]

[Assinatura]

ATA DO COMITÊ DE FISCAMENTO
 DA EXECUÇÃO DO ORÇAMENTO FISCAL E DA SEGURIDADE SOCIAL
 DO MUNICÍPIO DE FLORESTA DO ARAGUAIA
 DO ESTADO DO PARÁ
 EM 12/06/2020

Assinatura do Presidente do Comitê de Fiscamento
 Arlindo Albuquerque Pires
 Controle Interno
 Decreto nº 10.048 de 12/06/17

[Assinatura]

FUNÇÃO / SUBFUNÇÃO	DOTAÇÃO		DOTAÇÃO ATUALIZADA		DESPESAS EMPENHADAS		DESPESAS LIQUIDADAS		SALDO	
	INICIAL		ATUALIZADA		NO	ATÉ O	NO	ATÉ O	(e) = (a-d)	
		(a)	(b)	(c) = (a-b)	(d)	(e)	(f)	(g)	(h)	
				%						
				(b/total)				(d/total)		
				%				(d/total)		
CULTURA		564.000,00	564.000,00	0,00	0,00	0,00	0,00	0,00	564.000,00	
Difusão Cultural		461.000,00	461.000,00	0,00	0,00	0,00	0,00	0,00	461.000,00	
Administração Geral		103.000,00	103.000,00	0,00	0,00	0,00	0,00	0,00	103.000,00	
URBANISMO		915.000,00	915.000,00	0,00	0,00	0,00	0,00	0,00	915.000,00	
Infra-Estrutura Urbana		835.000,00	835.000,00	0,00	0,00	0,00	0,00	0,00	835.000,00	
Serviços Urbanos		80.000,00	80.000,00	0,00	0,00	0,00	0,00	0,00	80.000,00	
HABITAÇÃO		90.000,00	90.000,00	0,00	0,00	0,00	0,00	0,00	90.000,00	
Habituação Rural		90.000,00	90.000,00	0,00	0,00	0,00	0,00	0,00	90.000,00	
SANEAMENTO		2.403.500,00	2.403.500,00	0,00	0,00	0,00	0,00	0,00	2.403.500,00	
Saneamento Básico Urbano		2.142.700,00	2.142.700,00	0,00	0,00	0,00	0,00	0,00	2.142.700,00	
Demais Subfunções		260.800,00	260.800,00	0,00	0,00	0,00	0,00	0,00	260.800,00	
GESTÃO AMBIENTAL		771.200,00	771.200,00	0,85	86.696,14	86.696,14	57.206,14	0,69	713.993,86	
Administração Geral		752.400,00	752.400,00	0,85	86.696,14	86.696,14	57.206,14	0,69	695.193,86	
Demais Subfunções		18.800,00	18.800,00	0,00	0,00	0,00	0,00	0,00	18.800,00	
AGRICULTURA		3.140.800,00	3.140.800,00	1,85	190.015,55	190.015,55	190.015,55	2,29	2.950.784,45	
Abastecimento		20.000,00	20.000,00	0,00	0,00	0,00	0,00	0,00	20.000,00	
Extensão Rural		839.700,00	839.700,00	0,00	0,00	0,00	0,00	0,00	839.700,00	
Promoção da Produção Agrop		200.000,00	200.000,00	0,00	0,00	0,00	0,00	0,00	200.000,00	
Administração Geral		2.060.100,00	2.060.100,00	1,85	190.015,55	190.015,55	190.015,55	2,29	1.870.084,45	
Demais Subfunções		21.000,00	21.000,00	0,00	0,00	0,00	0,00	0,00	21.000,00	
ENERGIA		1.079.900,00	1.079.900,00	1,32	135.755,87	135.755,87	135.755,87	1,64	944.144,13	
Demais Subfunções		1.079.900,00	1.079.900,00	1,32	135.755,87	135.755,87	135.755,87	1,64	944.144,13	
TRANSPORTE		556.200,00	556.200,00	0,00	0,00	0,00	0,00	0,00	556.200,00	
Transporte Rodoviário		556.200,00	556.200,00	0,00	0,00	0,00	0,00	0,00	556.200,00	
DESPORTO E LAZER		431.000,00	431.000,00	0,00	0,00	0,00	0,00	0,00	431.000,00	
Desporto Comunitário		281.000,00	281.000,00	0,00	0,00	0,00	0,00	0,00	281.000,00	
Demais Subfunções		150.000,00	150.000,00	0,00	0,00	0,00	0,00	0,00	150.000,00	
ENCARGOS ESPECIAIS		1.093.700,00	1.093.700,00	1,67	170.985,51	170.985,51	170.985,51	2,06	922.714,49	
Serviço da Dívida Interna		516.000,00	516.000,00	0,38	39.305,12	39.305,12	39.305,12	0,47	476.694,88	
Outros Encargos Especiais		577.700,00	577.700,00	1,28	131.680,39	131.680,39	131.680,39	1,59	446.019,61	
RESERVA DE CONTINGÊNCIA		220.000,00	220.000,00	0,00	0,00	0,00	0,00	0,00	220.000,00	

Publicação Conforme
A Lei nº 10.243/2001
E o Decreto nº 12.001/2011

[Assinatura]

Assinatura do Com. Financeiro
Sérgio Roberto de Mello
Sergio Roberto de Mello

Assinatura do Controlador
Cortez Inácio
Cortez Inácio
Decreto nº 049 de 12/01/11

[Assinatura]

RR00 - Anexo 2 (LRF, Art.52, inciso II, alínea 'c')

R\$ 1,00

FUNÇÃO / SUBFUNÇÃO	DOTAÇÃO		DOTAÇÃO ATUALIZADA		DESPESAS EMPENHADAS		DESPESAS LIQUIDADAS		SALDO
	INICIAL		ATUALIZADA		NO BIMESTRE	ATÉ O BIMESTRE (b)	NO BIMESTRE	ATÉ O BIMESTRE (d)	
	(a)	(b)	(c)	(d)	(e)	(f)	(g)	(h)	(i)
DESPESAS (INTRA-ORÇAMENTARIAS) (II)	0,00	0,00	0,00	0,00	0,00	0,00	0,00	0,00	0,00
TOTAL (III) = (I + II)	81.599.133,00	81.599.133,00	10.259.156,69	10.259.156,69	71.339.976,31	8.299.019,45	100,00	100,00	73.300.113,55

FONTE: SISTEMA: Aspec Informática - UNIDADE RESPONSÁVEL: Prefeitura Municipal de Floresta do Araguaia - DATA DA EMISSÃO: 29/04/2020 - HORA DA EMISSÃO: 13:55:10

Publicado Conforme:
 A 70 do LRF, Art. 52, inciso II, alínea 'c'
 E. 23 de 2017

Controlador Geral
 Prefeitura Municipal de Floresta do Araguaia
 PORTARIA Nº 005/2017

Arquiteto
 Airton Nogueira Pul
 Controle Interno
 Decreto nº 043 de 12/06/17

1º bimestre de 2020 (Janeiro a Fevereiro)

RRRO - Anexo 2 (LRF, Art.52, inciso II, alínea 'c')

R\$ 1,00

FUNÇÃO / SUBFUNÇÃO - INTRA-ORÇAMENTÁRIAS (II)	DOTAÇÃO		DESPESAS EMPENHADAS		DESPESAS LIQUIDADAS		SALDO (e) = (a-d)
	INICIAL	ATUALIZADA	NO BIMESTRE	ATÉ O BIMESTRE (b)	NO BIMESTRE	ATÉ O BIMESTRE (d)	
	(a)	(b)	(c) = (a-b)	(d)	(e)	(f)	
	0,00	0,00	0,00	0,00	0,00	0,00	0,00

Publicado Conforme
 A Lei nº 1.000/2020
 E. 10/04/2020

FONTE: SISTEMA: Aspec Informática - UNIDADE RESPONSÁVEL: Prefeitura Municipal de Floresta do Araguaia - DATA DA EMISSÃO: 29/04/2020 - HORA DA EMISSÃO: 13:55:10

ADELIO DOS SANTOS DE SOUSA
 PREFEITO

RENEBEKS MARTINS GOMES
 CONTADOR

AIROHN RIGUEIRA PUL
 CONTROLADOR INTERNO

ANTONIO FERREIRA DE SOUZA
 SECRETÁRIO DE ADMINISTRAÇÃO E FINANÇAS

Decreto nº 049 de 12/06/17
 Controlador Interno

Sec. Mun. de Floresta do Araguaia
 PORTARIA Nº 001/2020

RREO - ANEXO 3 (LRF, Art.53, inciso I)

R\$ 1,00

ESPECIFICAÇÃO	EVOLUÇÃO DA RECEITA REALIZADA NOS ÚLTIMOS 12 MESES												
	Mar/2019	Abr/2019	Mai/2019	Jun/2019	Jul/2019	Ago/2019	Set/2019	Out/2019	Nov/2019	Dez/2019	Jan/2020	Fev/2020	
RECEITAS CORRENTES (I)	3.593.103,21	3.755.319,98	4.776.501,82	3.792.343,06	4.511.915,30	4.061.287,19	3.793.784,39	3.793.784,39	3.793.784,39	3.793.784,39	3.793.784,39	3.793.784,39	3.793.784,39
Impostos, Taxas e Contribuições de Melhoria	90.018,24	250.244,55	136.604,00	160.979,70	147.247,48	179.636,55	99.104,20	99.104,20	99.104,20	99.104,20	99.104,20	99.104,20	99.104,20
IPTU	11.593,40	14.980,87	9.875,55	7.219,43	1.787,59	2.353,84	3.958,32	3.958,32	3.958,32	3.958,32	3.958,32	3.958,32	3.958,32
ISS	53.592,17	81.233,12	36.223,85	97.041,67	25.851,35	30.639,39	21.789,20	21.789,20	21.789,20	21.789,20	21.789,20	21.789,20	21.789,20
ITBI	8.003,00	21.374,25	28.522,70	7.830,00	23.840,00	25.598,55	21.824,75	21.824,75	21.824,75	21.824,75	21.824,75	21.824,75	21.824,75
IRRF	7.076,80	115.378,33	45.696,90	37.507,63	90.671,56	110.468,58	45.470,13	45.470,13	45.470,13	45.470,13	45.470,13	45.470,13	45.470,13
Outros Impostos, Taxas e Contribuições	9.752,87	17.277,98	16.285,00	11.380,97	5.096,98	10.576,19	6.061,80	6.061,80	6.061,80	6.061,80	6.061,80	6.061,80	6.061,80
Contribuições	67.772,63	69.039,05	78.760,40	69.279,11	78.388,23	83.694,14	75.052,35	75.052,35	75.052,35	75.052,35	75.052,35	75.052,35	75.052,35
Receita Patrimonial	8.448,65	7.849,06	10.572,06	7.394,13	9.785,28	7.656,15	6.242,72	6.242,72	6.242,72	6.242,72	6.242,72	6.242,72	6.242,72
Rendimentos de Aplicação Financeira	8.448,65	7.849,06	10.572,06	7.394,13	9.785,28	7.656,15	6.242,72	6.242,72	6.242,72	6.242,72	6.242,72	6.242,72	6.242,72
Outras Receitas Patrimoniais	0,00	0,00	0,00	0,00	0,00	0,00	0,00	0,00	0,00	0,00	0,00	0,00	0,00
Receita agropecuária	0,00	0,00	0,00	0,00	0,00	0,00	0,00	0,00	0,00	0,00	0,00	0,00	0,00
Receita industrial	0,00	0,00	0,00	0,00	0,00	0,00	0,00	0,00	0,00	0,00	0,00	0,00	0,00
Receita de serviços	0,00	0,00	3.048,24	0,00	0,00	0,00	0,00	0,00	0,00	0,00	0,00	0,00	0,00
Transferências correntes	3.424.394,11	3.426.417,75	4.547.500,67	3.554.690,12	4.273.345,46	3.788.915,07	3.613.385,12	3.613.385,12	3.613.385,12	3.613.385,12	3.613.385,12	3.613.385,12	3.613.385,12
Cota-parte do FPM	1.097.309,15	1.070.545,87	1.373.859,07	1.082.185,78	890.059,72	1.080.215,15	961.550,79	961.550,79	961.550,79	961.550,79	961.550,79	961.550,79	961.550,79
Cota-parte do ICMS	525.417,14	540.476,86	582.344,01	574.524,74	631.458,89	636.109,73	638.787,71	638.787,71	638.787,71	638.787,71	638.787,71	638.787,71	638.787,71
Cota-parte do IPVA	32.354,59	31.847,05	35.504,34	36.109,74	43.278,41	29.959,84	34.979,07	34.979,07	34.979,07	34.979,07	34.979,07	34.979,07	34.979,07
Cota-parte do ITR	366,46	613,28	992,39	573,94	854,95	1.145,31	5.648,80	5.648,80	5.648,80	5.648,80	5.648,80	5.648,80	5.648,80
Transferências da LC 87/96	0,00	0,00	0,00	0,00	0,00	0,00	0,00	0,00	0,00	0,00	0,00	0,00	0,00
Transferências da LC 61/89	16.035,95	18.208,39	17.417,02	14.617,22	19.716,10	12.765,30	18.291,45	18.291,45	18.291,45	18.291,45	18.291,45	18.291,45	18.291,45
Transferências do Fundeb	1.316.803,72	1.323.992,36	1.432.945,94	1.379.763,92	1.322.799,93	1.402.124,42	1.366.256,97	1.366.256,97	1.366.256,97	1.366.256,97	1.366.256,97	1.366.256,97	1.366.256,97
Outras transferências correntes	436.107,10	440.733,94	1.104.437,90	466.914,78	1.365.177,46	626.595,32	587.870,33	587.870,33	587.870,33	587.870,33	587.870,33	587.870,33	587.870,33
Outras receitas correntes	2.469,58	1.769,57	16,45	0,00	3.148,85	1.385,28	0,00	0,00	0,00	0,00	0,00	0,00	0,00
DEDUÇÕES (II)	334.296,66	332.338,27	402.023,41	341.602,25	317.073,60	352.039,04	331.851,57	331.851,57	331.851,57	331.851,57	331.851,57	331.851,57	331.851,57
Contrib. do servidor para o plano de pr	0,00	0,00	0,00	0,00	0,00	0,00	0,00	0,00	0,00	0,00	0,00	0,00	0,00
Comp. financ. entre regimes de previdên	0,00	0,00	0,00	0,00	0,00	0,00	0,00	0,00	0,00	0,00	0,00	0,00	0,00
Ded. de receita para formação do Fundeb	334.296,66	332.338,27	402.023,41	341.602,25	317.073,60	352.039,04	331.851,57	331.851,57	331.851,57	331.851,57	331.851,57	331.851,57	331.851,57
RECEITA CORRENTE LÍQUIDA (III)=(I-II)	3.258.806,55	3.422.981,71	4.374.478,41	3.450.740,81	4.194.841,70	3.709.248,15	3.461.932,82	3.461.932,82	3.461.932,82	3.461.932,82	3.461.932,82	3.461.932,82	3.461.932,82
(-) Transferências obrigatórias da União relativas às emendas individuais (art. 166 -A, parágrafo 1º, da CF) (IV)	0,00	0,00	0,00	0,00	0,00	0,00	0,00	0,00	0,00	0,00	0,00	0,00	0,00

Fubincarlo Genfort...
A. J. da L. M. ...
E. ...


[Assinatura]

Arquit. Rogéria Pili
Contratada Interno
Decreto nº 048 de 12/06/17


Antônio Ferrera de Souza
Sec. Meio. De Adm. e Enq. ...
PORTARIA Nº 005/2017

[Assinatura]

RREO - ANEXO 3 (LRF, Art.53, inciso I)									
RECEITA CORRENTE LÍQUIDA AJUSTADA PARA CÁLCULO DOS LIMITES DE ENDIVIDAMENTO (V)=(III-IV)	3.258.806,55	3.422.981,71	4.374.478,41	3.450.740,81	4.194.841,70	3.709.248,15	3.461.932,82		
(-) Transferências obrigatórias da União relativas às emendas de bancada (art. 166, parágrafo 16, da CF) (VI)	0,00	0,00	0,00	0,00	0,00	0,00	0,00		
RECEITA CORRENTE LÍQUIDA AJUSTADA PARA CÁLCULO DOS LIMITES DA DESPESA COM PESSOAL (VII)=(V-VI)	3.258.806,55	3.422.981,71	4.374.478,41	3.450.740,81	4.194.841,70	3.709.248,15	3.461.932,82		

Publicado Conforme a
 A Lei nº 17.119/20
 Emissão em 20/02/2020




Atenção: Transferência de valores para o mês de fevereiro de 2020.
 20200201
 20200201


Assinado eletronicamente pelo
 Controlador Financeiro Plúrio
 17/02/2020 11:19:00
 DDD: 91



ESPECIFICAÇÃO	EVOLUÇÃO DA RECEITA REALIZADA NOS ÚLTIMOS 12 MESES						TOTAL (ÚLTIMOS 12 MESES)	PREVISÃO ATUALIZADA EXERCÍCIO
	Out/2019	Nov/2019	Dez/2019	Jan/2020	Fev/2020			
RECEITAS CORRENTES (I)	4.267.451,12	4.413.254,25	7.656.447,76	5.344.910,32	5.210.164,55	55.176.482,95	73.061.030,00	
Impostos, Taxas e Contribuições de Melhoria	112.936,89	105.138,55	697.314,55	109.761,86	88.389,92	2.177.376,49	5.911.800,00	
IPTU	4.131,23	2.181,52	4.099,78	2.472,81	1.983,72	66.638,06	541.300,00	
ISS	46.103,52	37.556,08	106.553,04	19.349,55	41.292,62	597.225,56	1.941.600,00	
ITBI	3.000,00	8.360,00	14.652,00	9.940,00	7.500,00	180.445,25	596.300,00	
IRRF	46.709,59	47.706,23	563.913,34	58.043,54	8.517,93	1.177.160,56	1.606.000,00	
Outros Impostos, Taxas e Contribuições	12.992,55	9.334,72	8.096,39	19.955,96	29.095,65	155.907,06	1.226.600,00	
Contribuições	79.645,47	83.565,19	71.109,84	81.895,28	86.983,51	925.185,20	800.000,00	
Receita Patrimonial	7.739,87	4.277,38	3.517,12	3.813,65	4.380,11	81.676,18	3.629.439,00	
Rendimentos de Aplicação Financeira	7.739,87	4.277,38	3.517,12	3.813,65	4.380,11	81.676,18	3.492.239,00	
Outras Receitas Patrimoniais	0,00	0,00	0,00	0,00	0,00	0,00	137.200,00	
Receita agropecuária	0,00	0,00	0,00	0,00	0,00	0,00	0,00	
Receita industrial	0,00	0,00	0,00	0,00	0,00	0,00	0,00	
Receita de serviços	0,00	1.285,00	24.160,00	0,00	293.951,00	322.444,24	1.073.200,00	
Transferências correntes	4.066.951,34	4.218.988,13	6.860.346,25	5.149.439,53	4.735.732,09	51.660.105,64	61.542.191,00	
Cota-parte do FPM	885.232,38	1.201.387,00	1.435.713,95	1.206.952,52	1.743.992,50	14.029.003,88	13.903.976,00	
Cota-parte do ICMS	641.391,57	703.593,96	660.804,46	728.978,44	617.354,67	7.481.242,18	9.978.120,00	
Cota-parte do IPVA	45.578,45	34.639,18	30.473,23	33.812,62	15.106,00	403.642,52	432.000,00	
Cota-parte do ITR	43.401,57	3.808,34	5.878,23	1.820,06	696,85	65.800,18	32.400,00	
Transferências da LC 87/96	0,00	0,00	0,00	0,00	0,00	0,00	108.000,00	
Transferências da LC 61/89	19.922,74	14.864,76	17.974,77	19.859,31	12.110,02	201.783,03	432.000,00	
Transferências do Fundeb	1.339.750,33	1.491.727,44	2.047.939,88	2.799.904,88	1.674.211,86	18.898.221,65	11.370.560,00	
Outras transferências correntes	1.091.674,30	768.967,45	2.661.561,73	358.111,70	672.260,19	10.580.412,20	25.285.135,00	
Outras receitas correntes	177,55	0,00	0,00	0,00	727,92	9.695,20	104.400,00	
DEDUÇÕES (II)	327.105,34	391.658,67	430.168,94	398.284,59	477.852,02	4.436.294,36	5.814.880,00	
Contrib. do servidor para o plano de pr	0,00	0,00	0,00	0,00	0,00	0,00	0,00	
Comp. financ. entre regimes de previdên	0,00	0,00	0,00	0,00	0,00	0,00	0,00	
Ded. de receita para formação do Fundeb	327.105,34	391.658,67	430.168,94	398.284,59	477.852,02	4.436.294,36	5.814.880,00	
RECEITA CORRENTE LÍQUIDA (III)=(I-II)	3.940.345,78	4.021.595,58	7.226.278,82	4.946.625,73	4.732.312,53	50.740.188,59	67.246.150,00	

(-) Transferências obrigatórias da União
 relativas às emendas individuais (art. 166
 -A, parágrafo 1º, da CF) (IV)

PubliCarlo Conforma
 A toda L.O. M.F.A.
 E. 2016.01.0000





[Assinatura]


[Assinatura]
 Prefeitura Municipal de Floresta do Araguaia
 Secretaria de Planejamento e Gestão
 Antônio Augusto de Souza
 Decreto nº 045 de 12/01/17


[Assinatura]


RREO - ANEXO 3 (LRF, Art.53, inciso I)									
RECEITA CORRENTE LÍQUIDA AJUSTADA PARA CÁLCULO DOS LIMITES DE ENVIDADAMENTO (V)=(III-IV)	3.940.345,78	4.021.595,58	7.226.278,82	4.946.625,73	4.732.312,53	50.740.188,59	67.246.150,00		
(-) Transferências obrigatórias da União relativas às emendas de bancada (art. 166, parágrafo 16, da CF) (VI)	0,00	0,00	0,00	0,00	0,00	0,00	0,00		
RECEITA CORRENTE LÍQUIDA AJUSTADA PARA CÁLCULO DOS LIMITES DA DESPESA COM PESSOAL (VII)=(V-VI)	3.940.345,78	4.021.595,58	7.226.278,82	4.946.625,73	4.732.312,53	50.740.188,59	67.246.150,00		

FONTE: SISTEMA: Aspec Informática - UNIDADE RESPONSÁVEL: Prefeitura Municipal de Floresta do Araguaia - DATA DA EMISSÃO: 29/04/2020 - HORA DA EMISSÃO: 13:56:08

 ADELIO DOS SANTOS DE SOUSA PREFEITO	 RENEBEKS MARTINS GOMES CONTADOR
 ANTONIO FERREIRA DE SOUZA SECRETÁRIO DE ADMINISTRAÇÃO E FINANÇAS	 AIRÔHN NOGUEIRA PUL CONTROLADOR INTERNO


 Airôhn Nogueira Pul
 Controlador Interno
 Decreto nº 0019 de 12/06/17


Publicado Conforme
 A. 29 de 12/2017
 L. 2017/0010



Publicado Conforme
 a Lei nº 1.312, de 2019
 E. 21/01/2020


RREO - ANEXO 6 (LRF, Art 53, inciso III)

R\$ 1,00

ACIMA DA LINHA	RECEITAS PRIMÁRIAS	
	PREVISÃO ATUALIZADA	RECEITAS REALIZADAS ATÉ O BIMESTRE (a)
RECEITAS CORRENTES (I)	67.246.150,00	9.678.938,26
Receita tributária	5.911.800,00	198.151,78
IPTU	541.300,00	4.456,53
ISS	1.941.600,00	60.642,17
ITBI	596.300,00	17.440,00
IRRF	1.606.000,00	66.561,47
Outros impostos, taxas e contribuições de melhoria	1.226.600,00	49.051,61
Contribuições	800.000,00	168.878,79
Receita patrimonial	3.629.439,00	8.193,76
Aplicações financeiras (II)	3.492.239,00	8.193,76
Outras receitas patrimoniais	137.200,00	0,00
Transferências correntes	55.727.311,00	9.009.035,01
Cota-parte do FPM	10.663.976,00	2.360.756,08
Cota-parte do ICMS	7.602.120,00	1.077.066,45
Cota-parte do IPVA	345.600,00	39.134,85
Cota-Parte do ITR	25.920,00	2.013,55
Transferências da LC 87/96	86.400,00	0,00
Transferências da LC 61/89	347.600,00	25.575,45
Transferências do Fundeb	11.370.560,00	4.474.116,74
Outras transferências correntes	25.285.135,00	1.030.371,89
Demais receitas correntes	1.177.600,00	294.678,92
Outras receitas financeiras (III)	10.400,00	0,00
Receitas correntes restantes	1.167.200,00	294.678,92
RECEITAS PRIMÁRIAS CORRENTES (IV)=(I-II-III)	63.743.511,00	9.670.744,50
RECEITAS DE CAPITAL (V)	14.352.983,00	1.039.398,47
Operações de crédito (VI)	0,00	0,00
Amortização de empréstimos (VII)	0,00	0,00
Alienação de bens	0,00	0,00
Receitas de alienação de investimentos temporários (VIII)	0,00	0,00
Receitas de alienação de investimentos permanentes (IX)	0,00	0,00


 Antônio Ferreira de Aguiar
 Controlador Interno
 Portaria nº 005/2020


 Antônio Ferreira de Aguiar
 Sec. Municipal de Adm. e Finanças
 Portaria nº 005/2020



RELATÓRIO RESUMIDO DA EXECUÇÃO ORÇAMENTÁRIA
 DEMONSTRATIVO DOS RESULTADOS PRIMÁRIO E NOMINAL
 ORÇAMENTOS FISCAL E DA SEGURIDADE SOCIAL
 1º bimestre de 2020 (Janeiro a Fevereiro)


Publicação Conforme
 L. nº 29.09/2020
 A. 04.11.2020
 A. 04.11.2020

Outras alienação de bens	0,00	0,00	0,00										
Transferências de capital	14.352.983,00	1.039.398,47	1.039.398,47										
Convênios	14.352.983,00	1.039.398,47	1.039.398,47										
Outras transferências de capital	0,00	0,00	0,00										
Outras receitas de capital	0,00	0,00	0,00										
Outras receitas de capital não primárias (X)	0,00	0,00	0,00										
Outras receitas de capital primárias	0,00	0,00	0,00										
RECEITAS PRIMÁRIAS DE CAPITAL (XI) = (V - VI - VII - VIII - IX - X)	14.352.983,00	1.039.398,47	1.039.398,47										
RECEITA PRIMÁRIA TOTAL (XII) = (IV + XI)	78.096.494,00	10.710.142,97	10.710.142,97										

	ATÉ O BIMESTRE/2020												
	DOTAÇÃO			DESPESAS			DESPESAS			RESTOS A PAGAR			
	ATUALIZADA	DESPESAS EMPENHADAS	DESPESAS LIQUIDADAS	PAGAS	PAGAS	LIQUIDADAS	LIQUIDADAS	PAGAS	LIQUIDADOS	LIQUIDADOS	PAGOS	PAGOS	
DESPESAS PRIMÁRIAS													
DESPESAS CORRENTES (XIII)	71.253.833,00	10.208.501,57	8.248.364,33	5.618.200,40	1.064.227,35	101.149,55	92.399,55						
Pessoal e encargos sociais	40.025.100,00	6.186.715,98	6.186.715,98	3.718.805,07	453.836,66	0,00	0,00						
Juros e encargos da dívida (XIV)	48.500,00	0,00	0,00	0,00	0,00	0,00	0,00						
Outras despesas correntes	31.180.233,00	4.021.785,59	2.061.648,35	1.899.395,33	610.390,69	101.149,55	92.399,55						
DESPESAS PRIMÁRIAS CORRENTES (XV) = (XIII - XIV)	71.205.333,00	10.208.501,57	8.248.364,33	5.618.200,40	1.064.227,35	101.149,55	92.399,55						
DESPESAS DE CAPITAL (XVI)	10.125.300,00	50.655,12	50.655,12	50.655,12	506.531,83	39.937,00	39.937,00						
Investimentos	9.657.800,00	11.350,00	11.350,00	11.350,00	506.531,83	39.937,00	39.937,00						
Inversões financeiras	0,00	0,00	0,00	0,00	0,00	0,00	0,00						
Concessão de empréstimos e financiamentos (XVII)	0,00	0,00	0,00	0,00	0,00	0,00	0,00						
Aquisição de título de capital já integralizado (XVIII)	0,00	0,00	0,00	0,00	0,00	0,00	0,00						
Aquisição de título de crédito (XIX)	0,00	0,00	0,00	0,00	0,00	0,00	0,00						
Demais inversões financeiras	0,00	0,00	0,00	0,00	0,00	0,00	0,00						
Amortização de dívida (XX)	467.500,00	39.305,12	39.305,12	39.305,12	0,00	0,00	0,00						
DESPESAS PRIMÁRIAS DE CAPITAL (XXI) = (XVI - XVII - XVIII - XIX - XX)	9.657.800,00	11.350,00	11.350,00	11.350,00	506.531,83	39.937,00	39.937,00						
RESERVA DE CONTINGÊNCIA (XXII)	220.000,00	0,00	0,00	0,00	0,00	0,00	0,00						
DESPA PRIMARIA TOTAL (XXIII) = (XV + XXI + XXII)	81.083.133,00	10.219.851,57	8.259.714,33	5.629.550,40	1.570.759,18	141.086,55	132.336,55						

Pub. Souza
 Sec. Mun. de Adm. e Finanças
 PORTARIA Nº 005/2017
 Controle Interno
 Maria Inês da Silva
 Portaria nº 048 de 12/06/17

R. Soares


Fubiciário Conforme
 L.A. 29 de 17/11/2019



3.377.496,84

IIb + XXIIIC)

META FISCAL PARA O RESULTADO PRIMÁRIO	VALOR CORRENTE
Meta fixada no Anexo de Metas Fiscais da LDO para o exercício de referência	0,00
JUROS NOMINAIS	
ATE O BIMESTRE/2020	
VALOR CORRENTE	
JUROS, ENCARGOS E VARIAÇÕES MONETÁRIAS ATIVOS (XXV)	8.193,76
JUROS, ENCARGOS E VARIAÇÕES MONETÁRIAS PASSIVOS (XXVI)	300.000,00
RESULTADO NOMINAL - Acima da linha (XXVII)=XXIV+(XXV - XXVI)	3.085.690,60
META FISCAL PARA O RESULTADO NOMINAL	
Meta fixada no Anexo de Metas Fiscais da LDO para o exercício de referência	0,00
ABAIXO DA LINHA	
CÁLCULO DO RESULTADO NOMINAL	
	SALDO
	EM 31 DE DEZEMBRO
	ATÉ O BIMESTRE
	(a)
	(b)
DÍVIDA CONSOLIDADA (XXVIII)	14.126,50
DEDUÇÕES (XXIX)	2.405.039,21
Disponibilidade de caixa	7.194.010,98
Disponibilidade de caixa bruta	2.405.039,21
(-) Restos a pagar processados (XXX)	7.194.010,98
Demais haveres financeiros	4.615.105,47
DÍVIDA CONSOLIDADA LÍQUIDA (XXXI)=(XXVIII-XXX)	7.842.068,06
	2.210.066,26
	648.057,08
	0,00
	0,00
	-2.390.912,71
RESULTADO NOMINAL - Abaixo da linha (XXXII)=(XXXIa - XXXIb)	-6.919.189,60
	4.528.276,89




 Arquivo Arquivo Piv
 Arquivo Arquivo
 Controle Interno
 01/04/2020 09:48:17
 D




Fabiano Centofante
 A. 29/01/2020
 E. 01/02/2020

AJUSTE METODOLÓGICO	ATÉ O BIMESTRE/2020
VARIAÇÃO SALDO RPP = (XXXIII) = (XXXa - XXXb)	- 1.562.009,18
RECEITA DE ALIENAÇÃO DE INVESTIMENTOS PERMANENTES (IX)	- 0,00
PASSIVOS RECONHECIDOS NA DC (XXXIV)	- 0,00
VARIAÇÃO CAMBIAL (XXXV)	- 0,00
PAGAMENTO DE PRECATORIOS INTEGRANTES DA DC (XXXVI)	- 0,00
AJUSTES RELATIVOS AO RPPS(XXXVII)	- 0,00
OUTROS AJUSTES (XXXVIII)	- 0,00
RESULTADO NOMINAL AJUSTADO - Abaixo da linha (XXXIX) = (XXXII-XXXIII-IX+XXXIV+XXXV-XXXVI+XXXVII+XXXVIII)	- 2.966.267,71
RESULTADO PRIMARIO - Abaixo da linha (XL) = XXXIX - (XXV-XXVI)	- 3.258.073,95

INFORMAÇÕES ADICIONAIS	PREVISÃO ORÇAMENTÁRIA
SALDO DE EXERCICIOS ANTERIORES	- 0,00
Recursos arrecadados em exercicios anteriores - RPPS	- 0,00
Superávit financeiro utilizado para abertura e reabertura de créditos adicionais	- 0,00
RESERVA ORÇAMENTARIA DO RPPS	- 0,00

FONTE: SISTEMA: Aspec Informática - UNIDADE RESPONSÁVEL: Prefeitura Municipal de Floresta do Araguaia - DATA DA EMISSÃO: 29/04/2020 - HORA DA EMISSÃO: 14:08:56


Araceli de Souza
 SECRETARIA DE GESTÃO DE RECURSOS HUMANOS
 Nº 005/2020


Andreza


Aluísio
 Airton Nogueira Pul
 Controle Interno
 Decreto nº048 de 12/06/17


RELATÓRIO RESUMIDO DA EXECUÇÃO ORÇAMENTÁRIA
DEMONSTRATIVO DOS RESULTADOS PRIMÁRIO E NOMINAL
ORÇAMENTOS FISCAL E DA SEGURIDADE SOCIAL
1º bimestre de 2020 (Janeiro a Fevereiro)

Publicado Conforme
A. 29 da L.O.M.F.A.
E. n. 29.104/2020
Abel


ADELIO DOS SANTOS DE SOUZA
PREFEITO


RENEBEKS MARTINS GOMES
CONTADOR


ANTÔNIO FERREIRA DE SOUZA
SECRETÁRIO DE ADMINISTRAÇÃO E FINANÇAS


AIROHN NOGUEIRA PUL
CONTROLADOR INTERNO

Antônio Ferreira de Souza
Sec. Min. de Adm. e Finanças
PORTARIA Nº 005/2020

Airohn Nogueira Pul
Controlador Interno
Decreto nº 49 de 12/06/17

ORÇAMENTOS FISCAL E DA SEGURIDADE SOCIAL
 1º bimestre de 2020 (Janeiro a Fevereiro)

RREO - ANEXO 7 (LRF, Art. 53, inciso V)

R\$ 1,00

PODER / ÓRGÃO	RESTOS A PAGAR PROCESSADOS E NÃO PROCESSADOS LIQUIDADOS EM EXERCÍCIOS ANTERIORES						SALDO
	INSCRITOS		EM 31 DE DEZ. EXERC. ANTERIOR	PAGOS	CANCELADOS	(e) = (a+b)-(c+d)	
	EM EXERCÍCIOS ANTERIORES	(a)					
RESTOS A PAGAR (EXCETO INTRA-ORÇAMENTÁRIO (I))							
Executivo	563.197,87	1.646.868,39	1.570.759,18	0,00	0,00	639.307,08	
2014-Fundo Municipal De Saúde	563.197,87	1.646.868,39	1.570.759,18	0,00	0,00	639.307,08	
2015-Sec. Munic. De Educ. Cultura e Desp	31.891,77	0,00	0,00	0,00	0,00	31.891,77	
2015-Fundo Municipal De Educação	43.179,83	0,00	0,00	0,00	0,00	43.179,83	
2015-Fundo Municipal De Saúde	350,00	0,00	0,00	0,00	0,00	350,00	
2016-Sec. Municipal De Obras E Transport	11.066,01	0,00	0,00	0,00	0,00	11.066,01	
2016-Fundo Municipal De Assistência Soci	8.979,39	0,00	0,00	0,00	0,00	8.979,39	
2016-Fundo Municipal De Saúde	880,00	0,00	0,00	0,00	0,00	880,00	
2017-Gabinete Do Prefeito	17.149,78	0,00	0,00	0,00	0,00	17.149,78	
2017-Sec. Munic. De Administração E Fina	800,00	0,00	0,00	0,00	0,00	800,00	
2017-Sec. Munic. De Educ. Cultura e Desp	65.722,53	0,00	0,00	0,00	0,00	65.722,53	
2017-Fundo Municipal De Obras E Transport	59.160,04	0,00	2.760,00	0,00	0,00	56.400,04	
2017-Fundo Municipal De Assistência Soci	1.147,50	0,00	0,00	0,00	0,00	1.147,50	
2017-Fundo Municipal De Educação	2.662,75	0,00	0,00	0,00	0,00	2.662,75	
2017-Fundo Municipal De Saúde	15.134,00	0,00	0,00	0,00	0,00	15.134,00	
2018-Sec. Munic. De Administração E Fina	12.555,82	0,00	0,00	0,00	0,00	12.555,82	
2018-Sec. Munic. De Educ. Cultura e Desp	61.387,20	0,00	0,00	0,00	0,00	61.387,20	
2018-Sec. Municipal De Obras E Transport	6.141,81	0,00	0,00	0,00	0,00	6.141,81	
2018-Sec. Munic. De Agricultura e Desen.	6.676,79	0,00	0,00	0,00	0,00	6.676,79	
2018-Fundo Municipal De Assistência Soci	537,50	0,00	0,00	0,00	0,00	537,50	
2018-Fundo Municipal De Educação	60,00	0,00	0,00	0,00	0,00	60,00	
2018-Fundo Municipal De Saúde	7.925,88	0,00	0,00	0,00	0,00	7.925,88	
2018-Fundo Mun. Dir. Da Criança e do Ado	209.789,27	0,00	201.531,83	0,00	0,00	8.257,44	
2019-Gabinete Do Prefeito	0,00	0,00	0,00	0,00	0,00	0,00	
2019-Sec. Munic. De Administração E Fina	0,00	57.932,60	57.932,60	0,00	0,00	0,00	
2019-Sec. Munic. De Educ. Cultura e Desp	0,00	253.767,72	228.601,51	0,00	0,00	25.166,21	
2019-Sec. Munic. De Educ. Cultura e Desp	0,00	230.140,31	130.679,42	0,00	0,00	99.460,89	

Fundação Confortaria
 A 29 de Abril de 2020

Antônio Ferreira de Souza
 Controlador Geral
 Decreto nº 043 de 17/11/19
 Set. Mun. de Adm. e Emprego
 PÓRRIA Nº 003/20

RELATORIO RESUMIDO DA EXECUÇÃO ORÇAMENTÁRIO
 DEMONSTRATIVO DOS RESTOS A PAGAR
 POR PODER E ÓRGÃO
 ORÇAMENTOS FISCAL E DA SEGURIDADE SOCIAL
 1º bimestre de 2020 (Janeiro a Fevereiro)

RREO - ANEXO 7 (LRF, Art. 53, Inciso V)

R\$ 1,00

PODER / ÓRGÃO	RESTOS A PAGAR PROCESSADOS E NÃO PROCESSADOS LIQUIDADOS EM EXERCÍCIOS ANTERIORES				SALDO
	INSCRITOS	EM EXERCÍCIOS ANTERIORES	EM 31 DE DEZ. EXERC. ANTERIOR	PAGOS CANCELADOS	
(a)	(b)	(c)	(d)	(e) = (a+b)-(c+d)	
2019-Sec. Municipal De Obras E Transport	0,00	432.444,87	318.949,56	0,00	113.495,31
2019-Sec. Munic. De Agricultura e Desen.	0,00	401.053,73	387.589,97	0,00	13.463,76
2019-Fundo Municipal De Assistência soci	0,00	124.628,90	117.067,89	0,00	7.561,01
2019-Fundo Municipal De Educação	0,00	99.248,93	99.105,25	0,00	143,68
2019-Fundo Municipal De Saúde	0,00	21.910,18	800,00	0,00	21.110,18
2019-Fundo Mun. Dir. Da Criança e do Ado	0,00	0,00	0,00	0,00	0,00
2019-Fundo Municipal De Meio Ambiente	0,00	25.741,15	25.741,15	0,00	0,00
Legislativo	0,00	0,00	0,00	0,00	0,00
RESTOS A PAGAR (INTRA-ORÇAMENTÁRIO (II))	0,00	0,00	0,00	0,00	0,00
TOTAL (III)=(I)+(II)	563.197,87	1.646.868,39	1.570.759,18	0,00	639.307,08

Publicado Conforme
 A Lei nº 011, de 12/01/2020
 E.M. nº 011/2020

Handwritten signature in blue ink.
 Stamp: SECRETARIA DE ADMINISTRAÇÃO
 SECRETARIA DE ADMINISTRAÇÃO
 PORTARIA Nº 005/2017

Handwritten signature in blue ink.
 Airton Nogueira Pul
 Controle Interno
 Decreto nº 048 de 12/06/17

RREO - ANEXO 7 (LRF, Art 53, inciso V)

R\$ 1,00

PODER / ÓRGÃO	RESTOS A PAGAR NÃO PROCESSADOS										
	INSCRITOS		EM EXERCÍCIOS ANTERIORES	EM 31 DE DEZ. EXERC. ANTERIOR	LIQUIDADOS	PAGOS	CANCELADOS	SALDO	(f+g)-(i+j)	(k) = (f+g)-(i+j)	(l) = (e)+(k)
	(f)	(g)									
RESTOS A PAGAR (EXCETO INTRA-ORÇAMENTÁRIO (I))	593.141,10	6.608.402,18	141.086,55	132.336,55	0,00	7.069.206,73	7.708.513,81				
Executivo	593.141,10	6.608.402,18	141.086,55	132.336,55	0,00	7.069.206,73	7.708.513,81				
2014-Fundo Municipal De Saúde	0,00	0,00	0,00	0,00	0,00	0,00	31.891,77				
2015-Sec. Munic. De Educ. Cultura e Desp	0,00	0,00	0,00	0,00	0,00	0,00	43.179,83				
2015-Fundo Municipal De Educação	0,00	0,00	0,00	0,00	0,00	0,00	350,00				
2015-Fundo Municipal De Saúde	0,00	0,00	0,00	0,00	0,00	0,00	11.066,01				
2016-Sec. Municipal De Obras E Transport	0,00	0,00	0,00	0,00	0,00	0,00	8.979,39				
2016-Fundo Municipal De Assistência Soci	0,00	0,00	0,00	0,00	0,00	0,00	880,00				
2016-Fundo Municipal De Saude	0,00	0,00	0,00	0,00	0,00	0,00	17.149,78				
2017-Gabinete Do Prefeito	0,00	0,00	0,00	0,00	0,00	0,00	800,00				
2017-Sec. Munic. De Administração E Fina	0,00	0,00	0,00	0,00	0,00	0,00	65.722,53				
2017-Sec. Munic. De Educ. Cultura e Desp	0,00	0,00	0,00	0,00	0,00	0,00	56.400,04				
2017-Sec. Municipal De Obras E Transport	3.500,00	0,00	0,00	0,00	0,00	3.500,00	4.647,50				
2017-Fundo Municipal De Assistência Soci	1.013,13	0,00	0,00	0,00	0,00	1.013,13	3.675,88				
2017-Fundo Municipal De Educação	0,00	0,00	0,00	0,00	0,00	0,00	15.134,00				
2017-Fundo Municipal De Saúde	0,00	0,00	0,00	0,00	0,00	0,00	12.555,82				
2018-Sec. Munic. De Administração E Fina	84.000,00	0,00	0,00	0,00	0,00	84.000,00	145.387,20				
2018-Sec. Munic. De Educ. Cultura e Desp	0,00	0,00	0,00	0,00	0,00	0,00	6.141,81				
2018-Sec. Municipal De Obras E Transport	82.226,96	0,00	0,00	0,00	0,00	82.226,96	88.903,75				
2018-Sec. Munic. De Agricultura e Desen.	0,00	0,00	0,00	0,00	0,00	0,00	537,50				
2018-Fundo Municipal De Assistência Soci	18,80	0,00	0,00	0,00	0,00	18,80	78,80				
2018-Fundo Municipal De Educação	26.496,01	0,00	0,00	0,00	0,00	26.496,01	34.421,89				
2018-Fundo Municipal De Saude	374.436,20	0,00	0,00	0,00	0,00	374.436,20	382.693,64				
2018-Fundo Mun. Dir. Da Criança e do Ado	21.450,00	0,00	0,00	0,00	0,00	21.450,00	21.450,00				
2019-Gabinete Do Prefeito	0,00	12.324,69	800,00	800,00	0,00	11.524,69	11.524,69				
2019-Sec. Munic. De Administração E Fina	0,00	462.642,95	14.000,00	14.000,00	0,00	448.642,95	473.809,16				
2019-Sec. Munic. De Educ. Cultura e Desp	0,00	1.721.577,97	0,00	0,00	0,00	1.721.577,97	1.821.038,86				
2019-Sec. Municipal De Obras E Transport	0,00	1.089.613,16	3.504,81	3.504,81	0,00	1.086.108,35	1.199.603,66				

Publicado Conforme
 a Lei nº 1.232, de 12/01/2020
 E. 2020/01/20

SECRETARIA DE CONTABILIDADE
 SECRETARIA DE CONTABILIDADE
 SECRETARIA DE CONTABILIDADE

PODERE MUNICIPAL DE FLORESTA DO ARAGUAIA
 SECRETARIA DE CONTABILIDADE
 SECRETARIA DE CONTABILIDADE
 SECRETARIA DE CONTABILIDADE

RELATÓRIO RESUMIDO DA EXECUÇÃO ORÇAMENTÁRIA
 DEMONSTRATIVO DOS RESTOS A PAGAR
 POR PODER E ÓRGÃO
 ORÇAMENTOS FISCAL E DA SEGURIDADE SOCIAL
 1º bimestre de 2020 (Janeiro a Fevereiro)

RREO - ANEXO 7 (LRF, Art. 53, inciso V)

R\$ 1,00

PODER / ÓRGÃO	RESTOS A PAGAR NÃO PROCESSADOS										
	INSCRITOS		LIQUIDADOS		PAGOS		CANCELADOS		SALDO		TOTAL
EM EXERCÍCIOS ANTERIORES	EM 31 DE DEZ. EXERC. ANTERIOR	(f)	(g)	(h)	(i)	(j)	(k)	(l)	(m)	(n)	(o)
2019-Sec. Munic. De Agricultura e Desen.	0,00	189.030,10	0,00	0,00	0,00	0,00	0,00	189.030,10	0,00	0,00	202.493,86
2019-Fundo Municipal De Assistência Soci	0,00	1.562.951,19	35.919,00	35.919,00	35.919,00	0,00	0,00	1.527.032,19	0,00	0,00	1.534.593,20
2019-Fundo Municipal De Educação	0,00	313.706,05	0,00	0,00	0,00	0,00	0,00	313.706,05	0,00	0,00	313.849,73
2019-Fundo Municipal De Saúde	0,00	1.072.687,66	86.332,74	77.582,74	77.582,74	0,00	0,00	995.104,92	0,00	0,00	1.016.215,10
2019-Fundo Mun. Dir. Da Criança e do Ado	0,00	3.180,00	530,00	530,00	530,00	0,00	0,00	2.650,00	0,00	0,00	2.650,00
2019-Fundo Municipal De Meio Ambiente	0,00	180.688,41	0,00	0,00	0,00	0,00	0,00	180.688,41	0,00	0,00	180.688,41
Legislativo	0,00	0,00	0,00	0,00	0,00	0,00	0,00	0,00	0,00	0,00	0,00
RESTOS A PAGAR (INTRA-ORÇAMENTÁRIO (II))	0,00	0,00	0,00	0,00	0,00	0,00	0,00	0,00	0,00	0,00	0,00
TOTAL (III)=(I)+(II)	593.141,10	6.608.402,18	141.086,55	132.336,55	132.336,55	0,00	0,00	7.069.206,73	0,00	0,00	7.708.513,81

Publicação Contorno 3
 P. 28/11/2020
 L. 21/01/2020

Arquivo Eletrônico de Assinaturas
 Portaria Nº 005/2017


Airólm Maguiera Pul
 Controle Interno
 Decreto nº 046 de 12/06/17

RELATÓRIO RESUMIDO DA EXECUÇÃO ORÇAMENTÁRIA
 DEMONSTRATIVO DOS RESTOS A PAGAR
 POR PODER E ÓRGÃO
 ORÇAMENTOS FISCAL E DA SEGURIDADE SOCIAL
 1º bimestre de 2020 (Janeiro a Fevereiro)


RREO - ANEXO 7 (LRF, Art 53, inciso V)


R\$ 1,00

PODER / ÓRGÃO	RESTOS A PAGAR PROCESSADOS E NÃO PROCESSADOS LIQUIDADOS EM EXERCÍCIOS ANTERIORES				SALDO
	INSCRITOS				
	EM EXERCÍCIOS ANTERIORES	EM 31 DE DEZ. EXERC. ANTERIOR	PAGOS	CANCELADOS	
	(a)	(b)	(c)	(d)	(e) = (a+b)-(c+d)
RESTOS A PAGAR (INTRA-ORÇAMENTÁRIO (II))	0,00	0,00	0,00	0,00	0,00

Publicado Conforme
 A Lei nº 1.011, de 19.04.2011
 E. nº 001/2020





 Manoel Ferreira dos Santos
 Secretário de Administração
 Prefeitura Municipal de Floresta do Araguaia



 Airton Nogueira Pui
 Controle Interno
 Decreto nº 045 de 12/06/17




Pedro Carlos Confortina
 A. L. G. M. F. A.
 E. A. L. P. S. P. S.

PODER / ÓRGÃO	RESTOS A PAGAR NÃO PROCESSADOS												
	INSCRITOS												
EM EXERCÍCIOS EM 31 DE DEZ.													SALDO TOTAL
ANTERIORES EXERC. ANTERIOR													TOTAL
(f)	(g)	(h)	(i)	(j)	(k)	(l)	(m)	(n)	(o)	(p)	(q)	(r)	(1) = (e)+(k)
RESTOS A PAGAR (INTRA-ORÇAMENTÁRIO (II))	0,00	0,00	0,00	0,00	0,00	0,00	0,00	0,00	0,00	0,00	0,00	0,00	0,00

NOTAS: FONTE: SISTEMA: Aspec Informática - Unidade Responsável: Prefeitura Municipal de Floresta do Araguaia - DATA DA EMISSÃO: 29/04/2020 - HORA DA EMISSÃO: 14:13:48


 ADELIO DOS SANTOS DE SOUSA
 - PREFEITO
 CONTADOR


 ANTONIO FERREIRA DE SOUZA
 SECRETÁRIO DE ADMINISTRAÇÃO E FINANÇAS
 CONTROLADOR INTERNO

Antônio Ferreira de Souza
 Sec. Municipal de Administração e Finanças
 PCN-ARMA Nº 0001/2020

Prefeitura Municipal de Floresta do Araguaia
 Controlador Interno
 Decreto nº 048 de 12/06/17


Publicado Conforme
 A Lei nº 2.907/2020
 E

RREO - ANEXO 8 (LDB, Art.72) R\$ 1,00





RECEITAS DO ENSINO									
RECEITA RESULTANTE DE IMPOSTOS (caput do art. 212 da Constituição)	PREVISÃO		PREVISÃO		RECEITAS REALIZADAS				
	INICIAL	ATUALIZADA	INICIAL	ATUALIZADA	ATE O BIMESTRE	%	(a)	(b)	(c) = (b/a)x100
1 - RECEITAS DE IMPOSTOS	3.685.200,00	3.685.200,00	3.685.200,00	3.685.200,00	149.100,17	4,05			
1.1 - Receita resultante do imposto sobre a propriedade predial e territorial urban	541.300,00	541.300,00	541.300,00	541.300,00	4.456,53	0,82			
1.1.1 - IPTU	524.000,00	524.000,00	524.000,00	524.000,00	4.456,53	0,85			
1.1.2 - Multas, Juros de Mora, Dívidas Ativa e Outros Encargos do IPTU	17.300,00	17.300,00	17.300,00	17.300,00	0,00	0,00			
1.2 - Receita resultante do imposto sobre transmissão 'inter vivos' - ITBI	596.300,00	596.300,00	596.300,00	596.300,00	17.440,00	2,92			
1.2.1 - ITBI	578.000,00	578.000,00	578.000,00	578.000,00	17.440,00	3,02			
1.2.2 - Multas, Juros de Mora, Dívidas Ativa e Outros Encargos do ITBI	18.300,00	18.300,00	18.300,00	18.300,00	0,00	0,00			
1.3 - Receita resultante do imposto sobre serviços de qualquer natureza - ISS	941.600,00	941.600,00	941.600,00	941.600,00	60.642,17	6,44			
1.3.1 - ISS	850.000,00	850.000,00	850.000,00	850.000,00	60.522,78	7,12			
1.3.2 - Multa, juros de mora, atualização monetária e outros encargos da dívida ativa do ISS	91.600,00	91.600,00	91.600,00	91.600,00	119,39	0,13			
1.4 - Receita resultante do imposto de renda retido na fonte - IRRF	1.606.000,00	1.606.000,00	1.606.000,00	1.606.000,00	66.561,47	4,14			
2 - RECEITA DE TRANSFERÊNCIAS CONSTITUCIONAIS E LEGAIS	24.886.496,00	24.886.496,00	24.886.496,00	24.886.496,00	4.380.682,99	17,60			
2.1 - Cota parte do FPM	13.903.976,00	13.903.976,00	13.903.976,00	13.903.976,00	2.950.945,02	21,22			
2.1.1 - Parcela referente à CF, art. 159, I, alínea b	13.903.976,00	13.903.976,00	13.903.976,00	13.903.976,00	2.950.945,02	21,22			
2.1.2 - Parcela referente à CF, art. 159, I, alínea d	0,00	0,00	0,00	0,00	0,00	0,00			
2.1.3 - Parcela referente à CF, art. 159, I, alínea e	0,00	0,00	0,00	0,00	0,00	0,00			
2.2 - Cota parte do ICMS	9.978.120,00	9.978.120,00	9.978.120,00	9.978.120,00	1.346.333,11	13,49			
2.3 - ICMS - desoneração - L.C. 87/1996	108.000,00	108.000,00	108.000,00	108.000,00	0,00	0,00			
2.4 - Cota parte IPI - Exportação	432.000,00	432.000,00	432.000,00	432.000,00	31.969,33	7,40			
2.5 - Cota parte ITR	32.400,00	32.400,00	32.400,00	32.400,00	2.516,91	7,77			
2.6 - Cota parte IPVA	432.000,00	432.000,00	432.000,00	432.000,00	48.918,62	11,32			
2.7 - Cota parte IOF-ouro	0,00	0,00	0,00	0,00	0,00	0,00			
3 - TOTAL DA RECEITA DE IMPOSTOS (1 + 2)	28.571.696,00	28.571.696,00	28.571.696,00	28.571.696,00	4.529.783,16	15,85			

RECEITAS ADICIONAIS PARA FINANCIAMENTO DO ENSINO									
RECEITA RESULTANTE DE IMPOSTOS (caput do art. 212 da Constituição)	PREVISÃO		PREVISÃO		RECEITAS REALIZADAS				
	INICIAL	ATUALIZADA	INICIAL	ATUALIZADA	ATE O BIMESTRE	%	(a)	(b)	(c) = (b/a)x100

Publicado Conforme:
 Art. 2º da Lei nº 3.017/2000
 Funde 2019/2020



RECEITAS DA APLICAÇÃO FINANCEIRA DE OUTROS RECURSOS DE IMPOSTOS VINCULADOS AO ENSINO	PREVISÃO		PREVISÃO		PREVISÃO		ATE O BIMESTRE		%
	INICIAL	ATUALIZADA	INICIAL	ATUALIZADA	INICIAL	ATUALIZADA	(b)	(c) = (b/a)x100	
4 - RECEITAS DA APLICAÇÃO FINANCEIRA DE OUTROS RECURSOS DE IMPOSTOS VINCULADOS AO ENSINO	0,00	0,00	0,00	0,00	0,00	0,00	0,00	0,00	0,00
5 - RECEITAS DE TRANSFERÊNCIAS DO FNDE	3.517.600,00	3.517.600,00	3.517.600,00	3.517.600,00	306.771,65	306.771,65	8,72	8,72	8,72
5.1 - Transferências do salário-educação	694.000,00	694.000,00	694.000,00	694.000,00	99.249,93	99.249,93	14,30	14,30	14,30
5.2 - Transferências diretas - PDDE	31.000,00	31.000,00	31.000,00	31.000,00	0,00	0,00	0,00	0,00	0,00
5.3 - Transferências diretas - PNAE	648.000,00	648.000,00	648.000,00	648.000,00	207.368,00	207.368,00	32,00	32,00	32,00
5.4 - Transferências diretas - PNATE	599.000,00	599.000,00	599.000,00	599.000,00	0,00	0,00	0,00	0,00	0,00
5.5 - Outras transferências do FNDE	545.600,00	545.600,00	545.600,00	545.600,00	0,00	0,00	0,00	0,00	0,00
5.6 - Aplicação financeira dos recursos do FNDE	1.000.000,00	1.000.000,00	1.000.000,00	1.000.000,00	153,72	153,72	0,02	0,02	0,02
6 - RECEITAS DE TRANSFERÊNCIAS DE CONVÊNIOS	9.448.999,00	9.448.999,00	9.448.999,00	9.448.999,00	0,00	0,00	0,00	0,00	0,00
6.1 - Transferências de convênios	9.448.999,00	9.448.999,00	9.448.999,00	9.448.999,00	0,00	0,00	0,00	0,00	0,00
6.2 - Aplicação financeira dos recursos de convênios	0,00	0,00	0,00	0,00	0,00	0,00	0,00	0,00	0,00
7 - RECEITA DE OPERAÇÕES DE CRÉDITO	0,00	0,00	0,00	0,00	0,00	0,00	0,00	0,00	0,00
8 - OUTRAS RECEITAS PARA FINANCIAMENTO DO ENSINO	312.000,00	312.000,00	312.000,00	312.000,00	30.522,84	30.522,84	9,78	9,78	9,78
9 - TOTAL DAS RECEITAS ADICIONAIS PARA FINANCIAMENTO DO ENSINO (4+5+6+7+8)	13.278.599,00	13.278.599,00	13.278.599,00	13.278.599,00	337.294,49	337.294,49	2,54	2,54	2,54
FUNDEB									
RECEITAS DO FUNDEB									
10 - RECEITAS DESTINADAS AO FUNDEB	5.814.880,00	5.814.880,00	5.814.880,00	5.814.880,00	876.136,61	876.136,61	15,07	15,07	15,07
10.1 - Cota-parte FPM destinado ao Fundeb (20% de 2.1.1)	3.240.000,00	3.240.000,00	3.240.000,00	3.240.000,00	590.188,94	590.188,94	18,22	18,22	18,22
10.2 - Cota-parte ICMS destinado ao Fundeb (20% de 2.2)	2.376.000,00	2.376.000,00	2.376.000,00	2.376.000,00	269.266,66	269.266,66	11,33	11,33	11,33
10.3 - ICMS-desonerção destinado ao Fundeb (20% de 2.3)	21.600,00	21.600,00	21.600,00	21.600,00	0,00	0,00	0,00	0,00	0,00
10.4 - Cota-parte IPI destinado ao Fundeb (20% de 2.4)	84.400,00	84.400,00	84.400,00	84.400,00	6.393,88	6.393,88	7,58	7,58	7,58
10.5 - Cota-parte ITR destinado ao Fundeb (20% de 2.5))	6.480,00	6.480,00	6.480,00	6.480,00	503,36	503,36	7,77	7,77	7,77
10.6 - Cota-parte IPVA destinado ao Fundeb (20% de 2.6)	86.400,00	86.400,00	86.400,00	86.400,00	9.783,77	9.783,77	11,32	11,32	11,32
11 - RECEITAS RECEBIDAS DO FUNDEB	12.849.001,00	12.849.001,00	12.849.001,00	12.849.001,00	4.476.666,57	4.476.666,57	34,84	34,84	34,84
11.1 - Transferência de recursos do Fundeb	99.999,00	99.999,00	99.999,00	99.999,00	1.884.268,79	1.884.268,79	1.884,29	1.884,29	1.884,29
11.2 - Complementação da União ao Fundeb	11.270.561,00	11.270.561,00	11.270.561,00	11.270.561,00	2.589.847,95	2.589.847,95	22,98	22,98	22,98
11.3 - Receita de aplicação financeira dos recursos do Fundeb	1.478.441,00	1.478.441,00	1.478.441,00	1.478.441,00	2.549,83	2.549,83	0,17	0,17	0,17
12 - RESULTADO LÍQUIDO DAS TRANSFERÊNCIAS DO FUNDEB (11.1 - 10)	-5.714.861,00	-5.714.861,00	-5.714.861,00	-5.714.861,00	1.008.132,18	1.008.132,18	0,00	0,00	0,00

Antônio Ferreira de Souza
 Sec. Municipal de Manutenção e Desenv. do Ensino - MDE
 Antônio Ferreira de Souza
 Sec. Municipal de Manutenção e Desenv. do Ensino - MDE
 Antônio Ferreira de Souza
 Sec. Municipal de Manutenção e Desenv. do Ensino - MDE
 Antônio Ferreira de Souza
 Sec. Municipal de Manutenção e Desenv. do Ensino - MDE
 Decreto nº 048 de 17/07/17
 Controle Interno
 Antônio Ferreira de Souza
 Sec. Municipal de Manutenção e Desenv. do Ensino - MDE

Publicação Conforme
 A Lei nº 10.162/2001
 ESTATUTO DO MUNICÍPIO
 Art. 137, inciso III

[SE RESULTADO LÍQUIDO DA TRANSFERÊNCIA (12)>0] = ACRÉSCIMO RESULTANTE DAS TRANSFERÊNCIAS DO FUNDEB
 [SE RESULTADO LÍQUIDO DA TRANSFERÊNCIA (12)<0] = DECRÉSCIMO RESULTANTE DAS TRANSFERÊNCIAS DO FUNDEB

DESPESAS DO FUNDEB	DOTAÇÃO		DESPESAS EMPENHADAS		DESPESAS LIQUIDADAS	
	INICIAL	ATUALIZADA	ATÉ O BIMESTRE	%	ATÉ O BIMESTRE	%
	(d)	(e)	(f)=(e/d)x100	(g)	(h)=(g/d)x100	
13-PAGAMENTO DOS PROFISSIONAIS DO MAGISTÉRIO	13.033.500,00	13.033.500,00	2.752.205,21	21,12	2.752.205,21	21,12
13.1 - Com educação infantil	1.513.600,00	1.513.600,00	234.552,10	15,50	234.552,10	15,50
13.2 - Com ensino fundamental	11.519.900,00	11.519.900,00	2.517.653,11	21,85	2.517.653,11	21,85
14-OUTRAS DESPESAS	9.128.500,00	9.128.500,00	1.343.608,74	14,72	1.045.393,07	11,45
14.1 - Com educação infantil	986.800,00	986.800,00	148.306,62	15,03	148.306,62	15,03
14.2 - Com ensino fundamental	8.141.700,00	8.141.700,00	1.195.302,12	14,68	897.086,45	11,02
15 - Total das despesas do Fundeb	22.162.000,00	22.162.000,00	4.095.813,95	18,48	3.797.598,28	17,14
DEDUÇÕES PARA FINS DO LIMITE DO FUNDEB						
16-Restos a pagar inscritos no exercício sem disponibilidade financeira de recursos do Fundeb					VALOR	
16.1 - FUNDEB 60%					0,00	
16.2 - FUNDEB 40%					0,00	
17-Despesas custeadas com o 'superavit' financeiro do exercício anterior, do Fundeb					VALOR	
17.1 - FUNDEB 60%					0,00	
17.2 - FUNDEB 40%					0,00	
18-Total das deduções consideradas para fins de limite do Fundeb (16+17)					VALOR	
						0,00
INDICADORES DO FUNDEB						
						VALOR
						3.797.598,28
19-Total das despesas do FUNDEB para fins de limites (15-18)						
19.1 - Mínimo de 60% do FUNDEB na remuneração do Magistério						

[Assinatura]

[Assinatura]

SECRETARIA DE EDUCAÇÃO
 AIRAUN MANGUEIRA PUL
 Controle Interno

Decreto nº 048 de 12/01/17

[Assinatura]

Fuálio Carlo Confortin
 A. Z. da L. M. F. A.
 E. M. 27.10.2020




19.2 - Máximo de 40% de despesa com MDE, que não remuneração do magistério	(13-(16.1+17.1))/((11)x100)%	61,48
19.3 - Máximo de 5% não aplicado no exercício (100-(19.1+19.2))%	(14-(16.2+17.2))/((11)x100)%	23,35
		15,17
CONTROLE DA UTILIZAÇÃO DE RECURSOS NO EXERCÍCIO SUBSEQUENTE		
20-Recurso recebido do fundeb em 2019 que não foram utilizados		0,00
21-Despesas custeadas com o saldo do item 20 até o 1º trimestre de 2020		0,00

MANUTENÇÃO E DESENVOLVIMENTO DO ENSINO - DESPESAS CUSTEADAS COM A RECEITA RESULTANTE DE IMPOSTOS E RECURSOS DO FUNDEB

DESPESAS COM AÇÕES TÍPICAS DE MDE	DOTAÇÃO		DESPESAS EMPENHADAS		DESPESAS LIQUIDADAS	
	INICIAL	ATUALIZADA	ATÉ O BIMESTRE	%	ATÉ O BIMESTRE	%
	(d)	(e)	(f)=(e/d)x100	(g)	(h)=(g/d)x100	
22-Educação infantil	2.520.400,00	2.520.400,00	382.858,72	15,19	382.858,72	15,19
22.1 - Creche	0,00	0,00	0,00	0,00	0,00	0,00
22.1.1 - Despesas custeadas com recursos do FUNDEB	0,00	0,00	0,00	0,00	0,00	0,00
22.1.2 - Despesas custeadas com outros recursos de impostos	0,00	0,00	0,00	0,00	0,00	0,00
22.2 - Pré-escola	2.520.400,00	2.520.400,00	382.858,72	15,19	382.858,72	15,19
22.2.1 - Despesas custeadas com recursos do FUNDEB	2.500.400,00	2.500.400,00	382.858,72	15,31	382.858,72	15,31
22.2.2 - Despesas custeadas com outros recursos de impostos	20.000,00	20.000,00	0,00	0,00	0,00	0,00
23-Ensino fundamental	19.671.600,00	19.671.600,00	3.712.955,23	18,87	3.414.739,56	17,36
23.1 - Despesas custeadas com recursos do Fundeb	19.661.600,00	19.661.600,00	3.712.955,23	18,88	3.414.739,56	17,37
23.2 - Despesas custeadas com outros recursos de impostos	10.000,00	10.000,00	0,00	0,00	0,00	0,00
24-Ensino médio	50.000,00	50.000,00	0,00	0,00	0,00	0,00
25-Ensino superior	0,00	0,00	0,00	0,00	0,00	0,00
26-Ensino profissional não integrado ao ensino regular	0,00	0,00	0,00	0,00	0,00	0,00
27-Outras	3.711.800,00	3.711.800,00	980.494,84	26,42	334.012,57	9,00
28 - Total de despesas com ações típicas de MDE (22+23+24+25+26+27)	25.953.800,00	25.953.800,00	5.076.308,79	19,56	4.131.610,85	15,92

Arquiteta Neide Maria de Souza
 S. M. 27.10.2020
 Controle Interno
 Decreto nº 0004 de 12/2017



DEDUÇÕES CONSIDERADAS PARA FINS DO LIMITE CONSTITUCIONAL

29-Resultado líquido das transferências do Fundeb = (12)

1.008.132,18

Publicado Conforme
 A Lei nº 10.024/2001
 em 29/01/2020


30-Despesas custeadas com a complementação do Fundeb no exercício	1.272.712,57	
31-Despesas custeadas com superavit financeiro do exercício anterior do Fundeb	0,00	
32-Despesas custeadas com superavit financeiro do exercício anterior de outros recursos	0,00	
33-Restos a pagar inscritos no exercício sem disponibilidade financeira, de recursos de impostos vinculados ao ensino	0,00	
34-Cancelamento no exercício de restos a pagar inscritos com dispon. de recursos de impostos vinculados ao ensino = (45j)	0,00	
35-Total das deduções para fins do limite constitucional (29+30+31+32+33+34)	2.280.844,75	
36-Total das despesas para fins de limite ((22 + 23) - (35))	1.516.753,53	

37-Percentual de aplicação em MDE sobre a receita líquida de impostos ((36)/(33) x 100%)
 - Limite constitucional 25% 33,48

OUTRAS INFORMAÇÕES PARA CONTROLE

OUTRAS DESPESAS CUSTEADAS COM RECEITAS ADICIONAIS PARA FINANCIAMENTO DO ENSINO	DOTAÇÃO		DOTAÇÃO ATUALIZADA		DESPESAS EMPENHADAS		DESPESAS LIQUIDADAS	
	INICIAL	ATUALIZADA	INICIAL	ATUALIZADA	ATÉ O BIMESTRE (e)	ATÉ O BIMESTRE (f)	ATÉ O BIMESTRE (g)	ATÉ O BIMESTRE (h)
					(e)	(f)=(e/d)x100	(g)	(h)=(g/d)x100
38 - Despesas custeadas com a aplicação financeira de outros recursos de impostos vinculados ao ensino	0,00	0,00	0,00	0,00	0,00	0,00	0,00	0,00
39 - Despesas custeadas com a contribuição social do salário-educação	0,00	0,00	0,00	0,00	0,00	0,00	0,00	0,00
40 - Despesas custeadas com operações de crédito	0,00	0,00	0,00	0,00	0,00	0,00	0,00	0,00
41 - Despesas custeadas com outras receitas para financiamento do ensino	3.986.500,00	3.986.500,00	3.986.500,00	3.986.500,00	641.090,26	16,08	125.034,01	3,14
42 - Total das outras despesas custeadas com receitas adicionais para financiamento do ensino (38+39+40+41)	3.986.500,00	3.986.500,00	3.986.500,00	3.986.500,00	641.090,26	16,08	125.034,01	3,14
43 - Total geral das despesas com educação (28+42)	29.940.300,00	29.940.300,00	29.940.300,00	29.940.300,00	5.717.399,05	19,10	4.256.644,86	14,22


 SECRETARIA DE EDUCAÇÃO
 FLORESTA DO ARAGUAIA - PA
 11/01/2020


 Dirceu Nogueira Pul
 Controlador Interno
 Decreto nº 048 de 12/06/17



Publicação Conforme
 A Lei nº 19.199, de 19.04.2019
 L. 19.199/2019

	RESTOS A PAGAR INSCRITOS COM DISPONIBILIDADE FINANCEIRA		SALDO ATÉ O BIMESTRE	CANCELADO EM 2020 (j)
	DE RECURSOS DE IMPOSTOS VINCULADOS AO ENSINO			
44 - Restos a pagar de despesas com MDE			1.511.350,20	0,00
44.1 - Executadas com recursos de impostos vinculados ao ensino			1.197.500,47	0,00
44.2 - Executadas com recursos do FUNDEB			313.849,73	0,00

	CONTROLE DA DISPONIBILIDADE FINANCEIRA		FUNDEB	SALARIO EDUCACAO
	45-DISPONIBILIDADE FINANCEIRA EM 31 DE DEZEMBRO DE 2019			
46-(+) INGRESSO DE RECURSOS ATÉ O BIMESTRE			1.319.012,81	18.201,93
47-(-) PAGAMENTOS EFETUADOS ATÉ O BIMESTRE			4.474.116,74	99.249,93
47.1-(-) orçamento do exercício			2.427.685,57	0,00
47.2-(-) Restos a pagar			2.328.580,32	0,00
48-(+) RECEITA DE APLICAÇÃO FINANCEIRA DOS RECURSOS ATÉ O BIMESTRE			99.105,25	0,00
49-(=) DISPONIBILIDADE FINANCEIRA ATÉ O BIMESTRE			2.549,83	72,11
50-(+) Ajustes			3.367.993,81	117.523,97
50.1-(+) Retenções			0,00	0,00
50.2-(-) Valores a recuperar			0,00	0,00
50.3-(+) Outros valores extra-orçamentário			0,00	0,00
50.4-(+) Conciliação bancária			0,00	0,00
51-(=) SALDO FINANCEIRO CONCILIADO			3.367.993,81	117.523,97

FONTE: SISTEMA: Aspec Informática - UNIDADE RESPONSÁVEL: Prefeitura Municipal de Floresta do Araguaia - DATA DA EMISSÃO: 29/04/2020 - HORA DA EMISSÃO: 14:26:53

Notas: Limites mínimos anuais a serem cumpridos no encerramento do exercício

Art. 21. Inciso 2º, Lei 11.494/2007: Até 5% dos recursos recebidos à conta dos Fundos, inclusive relativos à complementação da União recebidos nos termos do Inciso 1º do art. 6º desta Lei, poderão ser utilizados no 1º trimestre do exercício imediatamente subsequente, mediante abertura de crédito adicional.

Caput do Artigo 212 da CF/1988.

Os valores referentes à parcela dos Restos a Pagar inscritos sem disponibilidade financeira vinculada à educação deverão ser informadas somente no RREO do último bimestre do exercício.

Limites mínimos anuais a serem cumpridos no encerramento do exercício, no âmbito de atuação prioritária, conforme LDB, art. 11, V.

Nos cinco primeiros bimestres do exercício o acompanhamento poderá ser feito com base na despesa empenhada ou na despesa liquidada. No último bimestre do exercício, o valor deverá corresponder ao total da despesa empenhada.


[Assinatura]
 SECRETARIA DE EDUCAÇÃO
 SECRETARIA DE EDUCAÇÃO
 SECRETARIA DE EDUCAÇÃO

[Assinatura]
 Antônio Nogueira Pui
 Controle Interno
 Decreto nº 048 de 12/06/17

[Assinatura]

RELATÓRIO RESUMIDO DA EXECUÇÃO ORÇAMENTÁRIA
DEMONSTR. DAS RECEITAS E DESPESAS
COM MANUTENÇÃO E DESENV. DO ENSINO - MDE
ORÇAMENTOS FISCAL E DA SEGURIDADE SOCIAL
1º bimestre de 2020 (Janeiro a Fevereiro)

Publicado Conforme:
A Lei nº 10.163, de 1999
E o Decreto nº 12106/17



ADELIO DOS SANTOS DE SOUZA
PREFEITO

RENEBKS MARTINS GOMES
CONTADOR



ANTÔNIO FERREIRA DE SOUZA
SECRETÁRIO DE ADMINISTRAÇÃO E FINANÇAS



AIRÓHN MOQUEIRA PUI
CONTROLADOR INTERNO

Paróia Municipal
Controlador Interno
Decreto nº 12106/17

Antônio Ferreira de Souza
Sec. Municipal de Administração e Finanças
Paróia Municipal Nº 0051

Pará
 Governo Municipal de Floresta do Araguaia
 Consolidação

R. FÓRMO RESUMIDO DA EXECUÇÃO ORÇAMENTÁRIA
 DEMONSTRATIVO DAS RECEITAS E DESPESAS COM
 AÇÕES E SERVIÇOS PÚBLICOS DE SAÚDE
 ORÇAMENTOS FISCAL E DA SEGURIDADE SOCIAL
 1º bimestre de 2020 (Janeiro a Fevereiro)

Publicado Conformit
A. 2020.10.10
E. n. 2020.10.10

RREO - ANEXO XII (LC 141/2012, art.35)

R\$ 1,00

	RECEITAS RESULTANTES DE IMPOSTOS E TRANSFERÊNCIAS CONSTITUCIONAIS E LEGAIS										RECEITAS REALIZADAS			
	PREVISÃO		ATUALIZADA		PREVISÃO		ATUALIZADA		ATÉ O BIMESTRE		%			
	INICIAL	(a)	INICIAL	(a)	INICIAL	(a)	ATÉ O BIMESTRE	(b)	ATÉ O BIMESTRE	(b)	(b/a)x100			
RECEITA DE IMPOSTOS (I)	3.685.200,00	3.685.200,00	3.685.200,00	3.685.200,00	149.100,17	4,05								
Receita Resultante do Imposto Predial e Territorial Urbano - IPTU	541.300,00	541.300,00	541.300,00	541.300,00	4.456,53	0,82								
IPTU	524.000,00	524.000,00	524.000,00	524.000,00	4.456,53	0,85								
Multas, Juros de Mora, Dívidas Ativa e Outros Encargos do IPTU	17.300,00	17.300,00	17.300,00	17.300,00	0,00	0,00								
Receita Resultante do Imposto sobre Transmissão Inter Vivos - ITBI	596.300,00	596.300,00	596.300,00	596.300,00	17.440,00	2,92								
ITBI	578.000,00	578.000,00	578.000,00	578.000,00	17.440,00	3,02								
Multas, Juros de Mora, Dívida Ativa e Outros Encargos do ITBI	18.300,00	18.300,00	18.300,00	18.300,00	0,00	0,00								
Receita Resultante do Imposto sobre Serviços de Qualquer Natureza - ISS	941.600,00	941.600,00	941.600,00	941.600,00	60.642,17	6,44								
ISS	850.000,00	850.000,00	850.000,00	850.000,00	60.522,78	7,12								
Multa, Juros de Mora, Dívida Ativa e Outros Encargos do ISS	91.600,00	91.600,00	91.600,00	91.600,00	119,39	0,13								
Receita Resultante do Imposto de Renda e Provento de Qualquer Natureza Retido na Fonte - IRRF	1.606.000,00	1.606.000,00	1.606.000,00	1.606.000,00	66.561,47	4,14								
RECEITAS DE TRANSFERÊNCIAS CONSTITUCIONAIS E LEGAIS (II)	24.886.496,00	24.886.496,00	24.886.496,00	24.886.496,00	4.380.682,99	17,60								
Cota Parte FPM	13.903.976,00	13.903.976,00	13.903.976,00	13.903.976,00	2.950.945,02	21,22								
Cota Parte ITR	32.400,00	32.400,00	32.400,00	32.400,00	2.516,91	7,77								
Cota Parte IPVA	432.000,00	432.000,00	432.000,00	432.000,00	48.918,62	11,32								
Cota Parte ICMS	9.978.120,00	9.978.120,00	9.978.120,00	9.978.120,00	1.346.333,11	13,49								
Cota Parte IPI - Exportação	432.000,00	432.000,00	432.000,00	432.000,00	31.969,33	7,40								
Compensações Financeiras Provenientes de Impostos e Transferências Constitucionais	108.000,00	108.000,00	108.000,00	108.000,00	0,00	0,00								
Desoneração ICMS LC 87/1996	108.000,00	108.000,00	108.000,00	108.000,00	0,00	0,00								
Outras	0,00	0,00	0,00	0,00	0,00	0,00								
TOTAL DAS RECEITAS RESULTANTES DE IMPOSTOS E TRANSFERÊNCIAS CONSTITUCIONAIS E LEGAIS (III) = I+II	28.571.696,00	28.571.696,00	28.571.696,00	28.571.696,00	4.529.783,16	15,85								
DESPESAS COM AÇÕES E SERVIÇOS PÚBLICOS DE SAÚDE (ASPS)	DOTAÇÃO	DOTAÇÃO	DOTAÇÃO	DOTAÇÃO	DESPESAS EMPENHADAS	DESPESAS LIQUIDADAS	DESPESAS PAGAS							
POR SUBFUNÇÕES E CATEGORIA ECONÔMICA	INICIAL	ATUALIZADA	INICIAL	ATUALIZADA	%	%	%	ATÉ O BIMESTRE	(e)	(e/c)x100	(f)	(f/c)x100		
	(c)	(c)	(c)	(c)	(d)	(d)	(d)	(e)	(e)	(e/c)x100	(f)	(f/c)x100		
ATENÇÃO BÁSICA (IV)	620.000,00	620.000,00	620.000,00	620.000,00	4.105,20	0,66		4.105,20	0,66		4.105,20	0,66		
Despesas Correntes	570.000,00	570.000,00	570.000,00	570.000,00	4.105,20	0,72		4.105,20	0,72		4.105,20	0,72		
Despesas de Capital	50.000,00	50.000,00	50.000,00	50.000,00	0,00	0,00		0,00	0,00		0,00	0,00		
ASSISTÊNCIA HOSPITALAR E AMBULATORIAL (V)	1.395.300,00	1.395.300,00	1.395.300,00	1.395.300,00	430.617,95	30,86		430.617,95	30,86		225.286,18	16,15		

(Handwritten signatures and stamps)

Selva, 10 de Maio de 2020

SECRETARIA MUNICIPAL DE SAÚDE
 Avenida Araguaia, 1500 - AN. Vinte e Nove - Pui
 Floresta do Araguaia - PA

Decreto nº 048 de 12/06/17

Publicado Conforme
 A Lei nº 001/2017
 E.M. nº 001/2020

Despesas Correntes	1.395.300,00	1.395.300,00	430.617,95	30,86	430.617,95	30,86	225.286,18	16,15
Despesas de Capital	0,00	0,00	0,00	0,00	0,00	0,00	0,00	0,00
SUPORTE PROFILÁTICO E TERAPÊUTICO (VI)	0,00	0,00	0,00	0,00	0,00	0,00	0,00	0,00
Despesas Correntes	0,00	0,00	0,00	0,00	0,00	0,00	0,00	0,00
Despesas de Capital	0,00	0,00	0,00	0,00	0,00	0,00	0,00	0,00
VIGILÂNCIA SANITÁRIA (VII)	0,00	0,00	0,00	0,00	0,00	0,00	0,00	0,00
Despesas Correntes	0,00	0,00	0,00	0,00	0,00	0,00	0,00	0,00
Despesas de Capital	0,00	0,00	0,00	0,00	0,00	0,00	0,00	0,00
VIGILÂNCIA EPIDEMIOLÓGICA (VIII)	50.000,00	50.000,00	0,00	0,00	0,00	0,00	0,00	0,00
Despesas Correntes	50.000,00	50.000,00	0,00	0,00	0,00	0,00	0,00	0,00
Despesas de Capital	0,00	0,00	0,00	0,00	0,00	0,00	0,00	0,00
ALIMENTAÇÃO E NUTRIÇÃO (IX)	0,00	0,00	0,00	0,00	0,00	0,00	0,00	0,00
Despesas Correntes	0,00	0,00	0,00	0,00	0,00	0,00	0,00	0,00
Despesas de Capital	0,00	0,00	0,00	0,00	0,00	0,00	0,00	0,00
OUTRAS SUBFUNÇÕES (X)	4.590.600,00	4.590.600,00	355.091,23	7,74	248.560,78	5,41	186.392,03	4,06
Despesas Correntes	4.440.100,00	4.440.100,00	355.091,23	8,00	248.560,78	5,60	186.392,03	4,20
Despesas de Capital	150.500,00	150.500,00	0,00	0,00	0,00	0,00	0,00	0,00
TOTAL (XI)=(IV+V+VI+VII+VIII+IX+X)	6.655.900,00	6.655.900,00	789.814,38	11,87	683.283,93	10,27	415.783,41	6,25

APURAÇÃO DO CUMPRIMENTO DO LIMITE MÍNIMO PARA APLICAÇÃO EM ASPs

	DESPESAS	DESPESAS	DESPESAS	DESPESAS	DESPESAS	DESPESAS	DESPESAS	DESPESAS
	EMPENDADAS	LIQUIDADAS	PAGAS	(d)	(e)	(f)	(f)	(f)
Total das Despesas com ASPs (XII)=(XI)	789.814,38	683.283,93	415.783,41					
(-) Restos a Pagar Não Processados inscritos indevidamente no exercício sem Disponibilidade Financeira (XIII)	0,00	0,00	0,00					
(-) Despesas Custeadas com Recursos Vinculados à Parcela do Percentual Mínimo que não foi Aplicada em ASPs em Exercícios Anteriores (XIV)	0,00	0,00	0,00					
(-) Despesas Custeadas com Disponibilidade de Caixa Vinculada aos Restos a Pagar Cancelados (XV)	0,00	0,00	0,00					
(=) VALOR APLICADO EM ASPs (XVI) = (XII - XIII - XIV - XV)	789.814,38	683.283,93	415.783,41					

Despesa Mínima a ser Aplicada em ASPs (XVII) = (III) x 15% (LC 141/2012)

679.467,47

Despesa Mínima a ser Aplicada em ASPs (XVII) = (III) x 0,00% (Lei Orgânica Municipal)

0,00

Diferença entre o Valor Aplicado e a Despesa Mínima a ser Aplicada (XVIII) = (XVI (d ou e) - XVII)

3.816,46

Límite não Cumprido (XIX) = (XVIII) (Quando valor for inferior a zero)

0,00

[Assinatura]

ANTONIO FERREIRA DOS SANTOS
 SECRETÁRIO DE ADMINISTRAÇÃO
 SECRETARIA DE ADMINISTRAÇÃO
 PONTA NEGRA - PA
 Decreto nº 018 de 12/06/17
 Controle Interno P.M.
 11/11/2020

Publicado Conforme
 Art. 1º, inciso I, do
 Lei nº 141/2012

PERCENTUAL DA RECEITA DE IMPOSTOS E TRANSFERÊNCIAS CONSTITUCIONAIS E LEGAIS APLICADO EM ASP(S)(XVI / III)*100 (mínimo de 15% conforme LC nº 141/2012 ou % da Lei Orgânica Municipal)

15,08

CONTROLE DO VALOR REFERENTE AO PERCENTUAL MÍNIMO NÃO CUMPRIDO EM EXERCÍCIOS ANTERIORES PARA	LIMITE NÃO CUMPRIDO			
	SALDO INICIAL (h)	Empenhadas (i)	Liquidadas (j)	Pagas (k)
Despesas Custeadas no Exercício de Referência				
FINS DE APLICAÇÃO DOS RECURSOS VINCULADOS CONFORME ARTIGOS 25 E 26 DA LC 141/2012				
Diferença de limite não cumprido em 2020	0,00	0,00	0,00	0,00
Diferença de limite não cumprido em 2019	0,00	0,00	0,00	0,00
Diferença de limite não cumprido em Exercícios Anteriores	0,00	0,00	0,00	0,00
TOTAL DA DIFERENÇA DE LIMITE NÃO CUMPRIDO EM EXERCÍCIOS ANTERIORES (XX)	0,00	0,00	0,00	0,00

EXECUÇÃO DE RESTOS A PAGAR

EXERCÍCIO DO EMPENHO	Valor Mínimo p/aplicação em ASP(S) em ASP(S) no exercício (m)	Valor aplicado em ASP(S) no exercício (n)	Valor aplicado além do limite mínimo (o)=(n-m) se < 0 então (o) = 0	Total inscrito em RP no exercício (p)	RPNP Inscritos Indevidamente no exercício sem Disponibilidade Financeira (q)=(XIIIId) se<0, (r)=0	Valor inscrito em RP considerado no limite (r)=(p-(o+q))	Total de RP pagos a pagar (s)	Total de RP cancelados ou prescritos (t)	Total de RP cancelados e o total de RP prescritos (u)	Diferença entre valor aplicado além do limite e o total de RP cancelados (v) = ((o+q) - u)
Empenhos de 2020 (regra nova)	0,00	0,00	0,00	0,00	0,00	0,00	0,00	0,00	0,00	0,00
Empenhos de 2019 (regra nova)	0,00	0,00	0,00	0,00	0,00	0,00	0,00	0,00	0,00	0,00
Empenhos de 2018	0,00	0,00	0,00	0,00	0,00	0,00	0,00	0,00	0,00	0,00
Empenhos de 2017	0,00	0,00	0,00	0,00	0,00	0,00	0,00	0,00	0,00	0,00
Empenhos de 2016 e anteriores	0,00	0,00	0,00	0,00	0,00	0,00	0,00	0,00	0,00	0,00

TOTAL DOS RESTOS A PAGAR CANCELADOS OU PRESCRITOS ATÉ O FINAL DO EXERCÍCIO ATUAL QUE AFETARAM O CUMPRIMENTO DO LIMITE (XXI) | 0,00

TOTAL DOS RESTOS A PAGAR CANCELADOS OU PRESCRITOS ATÉ O FINAL DO EXERCÍCIO ANTERIOR QUE AFETARAM O CUMPRIMENTO DO LIMITE (XXII) | 0,00

TOTAL DOS RESTOS A PAGAR CANCELADOS OU PRESCRITOS NO EXERCÍCIO ATUAL QUE AFETARAM O CUMPRIMENTO DO LIMITE (XXIII) = (XXI - XXII) | 0,00

Araguaia
 Araguaia, 15 de Fevereiro de 2020
 Controlador Interno
 Decreto nº 043 de 17/06/17

Araguaia, 15 de Fevereiro de 2020
 Secretário Municipal de Saúde
 Alexandre Soares

Publicação Conforme
 A Lei da L.O. nº 157/2016
 E.M. nº 10.414/2016

CONTROLE DE RESTOS A PAGAR CANCELADOS OU PRESCRITOS CONSIDERADOS PARA FINS DE APLICAÇÃO DA	LIMITE NÃO CUMPRIDO			
	SALDO INICIAL (w)	Empenhadas (x)	Liquidadas (y)	Pagas (z)
DISPONIBILIDADE DE CAIXA CONFORME ARTIGO 24 Parágrafo 1º e 2º DA LC 141/2012				
Restos a pagar cancelados ou prescritos em 2020 a serem compensados (XXIV)	0,00	0,00	0,00	0,00
Restos a pagar cancelados ou prescritos em 2019 a serem compensados (XXV)	0,00	0,00	0,00	0,00
Restos a pagar cancelados ou prescritos em exercícios anteriores a serem compensados (XXVI)	0,00	0,00	0,00	0,00
TOTAL DE RESTOS A PAGAR CANCELADOS OU PRESCRITOS A COMPENSAR (XXVII)	0,00	0,00	0,00	0,00

RECEITAS ADICIONAIS PARA O FINANCIAMENTO DA SAÚDE NÃO COMPUTADAS NO CÁLCULO DO MÍNIMO	RECEITAS REALIZADAS			
	PREVISÃO INICIAL	PREVISÃO ATUALIZADA (c)	ATÉ O BIMESTRE (d)	% (d/c)*100
RECEITAS DE TRANSFERÊNCIAS PARA A SAÚDE (XXVIII)	15.070.000,00	15.070.000,00	627.192,13	4,16
Provenientes da União	14.416.000,00	14.416.000,00	627.192,13	4,35
Provenientes do Estado	654.000,00	654.000,00	0,00	0,00
Provenientes de Outros Municípios	0,00	0,00	0,00	0,00
RECEITAS DE OPERAÇÕES DE CRÉDITO INTERNAS E EXTERNAS VINCULADAS A SAÚDE (XXIX)	0,00	0,00	0,00	0,00
OUTRAS RECEITAS (XXX)	1.171.600,00	1.171.600,00	11.284,01	0,96
TOTAL DE RECEITAS ADICIONAIS PARA FINANCIAMENTO DA SAÚDE (XXXI)=(XXVIII+XXIX+XXX)	16.241.600,00	16.241.600,00	638.476,14	3,93

DESPESAS COM SAÚDE POR SUBFUNÇÕES E CATEGORIA ECONÔMICA NÃO COMPUTADAS NO CÁLCULO DO MÍNIMO	DOTAÇÃO INICIAL		DOTAÇÃO ATUALIZADA (c)		DESPESAS EMPENHADAS		DESPESAS LIQUIDADAS		DESPESAS PAGAS	
	INICIAL	(c)	ATÉ O BIMESTRE (d)	% (d/c)x100	ATÉ O BIMESTRE (e)	% (e/c)x100	ATÉ O BIMESTRE (f)	% (f/c)x100		
ATENÇÃO BÁSICA (XXXII)	4.589.300,00	4.589.300,00	4.589.300,00	12,54	575.369,10	12,54	408.680,73	8,91		
Despesas Correntes	4.414.300,00	4.414.300,00	4.414.300,00	13,03	575.369,10	13,03	408.680,73	9,26		
Despesas de Capital	175.000,00	175.000,00	175.000,00	0,00	0,00	0,00	0,00	0,00		
ASSISTÊNCIA HOSPITALAR E AMBULATORIAL (XXXIII)	3.651.600,00	3.651.600,00	3.651.600,00	14,72	537.385,40	14,72	537.166,40	14,71		
Despesas Correntes	3.397.800,00	3.397.800,00	3.397.800,00	15,56	528.761,40	15,56	528.542,40	15,56		
Despesas de Capital	253.800,00	253.800,00	253.800,00	3,40	8.624,00	3,40	8.624,00	3,40		
SUORTE PROFILÁTICO E TERAPEÚTICO (XXXIV)	767.100,00	797.100,00	797.100,00	6,07	48.414,44	6,07	48.414,44	6,07		

[Handwritten signatures and stamps]

Decreto nº 048 de 12/06/17
 Ardin Maciel Pui
 Controlador Interno

[Handwritten signature]

RELATÓRIO RESUMIDO DA EXECUÇÃO ORÇAMENTÁRIA
 DEMONSTRATIVO DAS RECEITAS E DESPESAS COM
 AÇÕES E SERVIÇOS PÚBLICOS DE SAÚDE
 ORÇAMENTOS FISCAL E DA SEGURIDADE SOCIAL
 1º bimestre de 2020 (Janeiro a Fevereiro)

Público Conformi:
 A 19 de 19 MF A
 10/2/2020

Despesas Correntes	767.100,00	797.100,00	48.414,44	6,07	48.414,44	6,07	48.414,44	6,07	48.414,44	6,07
Despesas de Capital	0,00	0,00	0,00	0,00	0,00	0,00	0,00	0,00	0,00	0,00
VIGILÂNCIA SANITÁRIA (XXXV)	327.800,00	327.800,00	41.184,28	12,56	41.184,28	12,56	41.184,28	12,56	27.517,22	8,39
Despesas Correntes	327.800,00	327.800,00	41.184,28	12,56	41.184,28	12,56	41.184,28	12,56	27.517,22	8,39
Despesas de Capital	0,00	0,00	0,00	0,00	0,00	0,00	0,00	0,00	0,00	0,00
VIGILÂNCIA EPIDEMIOLÓGICA (XXXVI)	50.000,00	50.000,00	11.900,00	23,80	11.900,00	23,80	11.900,00	23,80	11.900,00	23,80
Despesas Correntes	50.000,00	50.000,00	11.900,00	23,80	11.900,00	23,80	11.900,00	23,80	11.900,00	23,80
Despesas de Capital	0,00	0,00	0,00	0,00	0,00	0,00	0,00	0,00	0,00	0,00
ALIMENTAÇÃO E NUTRIÇÃO (XXXVII)	0,00	0,00	0,00	0,00	0,00	0,00	0,00	0,00	0,00	0,00
Despesas Correntes	0,00	0,00	0,00	0,00	0,00	0,00	0,00	0,00	0,00	0,00
Despesas de Capital	0,00	0,00	0,00	0,00	0,00	0,00	0,00	0,00	0,00	0,00
OUTRAS SUBFUNÇÕES (XXXVIII)	1.012.400,00	1.012.400,00	0,00	0,00	0,00	0,00	0,00	0,00	0,00	0,00
Despesas Correntes	130.000,00	130.000,00	0,00	0,00	0,00	0,00	0,00	0,00	0,00	0,00
Despesas de Capital	882.400,00	882.400,00	0,00	0,00	0,00	0,00	0,00	0,00	0,00	0,00
TOTAL DAS DESPESAS NÃO COMPUTADAS NO CÁLCULO DO MÍNIMO (XXXIX)=(XXXII+XXXIII+XXXIV+XXXV+XXXVI+XXXVII+XXXVIII)	10.398.200,00	10.428.200,00	1.214.253,22	11,64	1.214.253,22	11,64	1.033.678,79	9,91		

DESPESAS TOTAIS COM SAÚDE EXECUTADAS COM RECURSOS PRÓPRIOS E COM RECURSOS TRANSFERIDOS DE OUTROS ENTES	DOTAÇÃO		DOTAÇÃO		DESPESAS EMPENHADAS		DESPESAS LIQUIDADAS		DESPESAS PAGAS	
	INICIAL	ATUALIZADA	(c)	(d)	ATE O BIMESTRE	(e)	ATE O BIMESTRE	(f)	ATE O BIMESTRE	(g)
					(d/c)x100	(e/c)x100	(e/c)x100	(f/c)x100	(g/c)x100	
ATENÇÃO BÁSICA (XL)=(IV + XXXII)	5.209.300,00	5.209.300,00	5.209.300,00	579.474,30	11,12	579.474,30	11,12	412.785,93	7,92	
ASSISTÊNCIA HOSPITALAR E AMBULATORIAL (XLI)=(V + XXXIII)	5.046.900,00	5.046.900,00	5.046.900,00	966.003,35	19,18	966.003,35	19,18	762.452,58	15,11	
SUORTE PROFILÁTICO E TERAPÊUTICO (XLII)=(VI + XXXIV)	767.100,00	797.100,00	797.100,00	48.414,44	6,07	48.414,44	6,07	48.414,44	6,07	
VIGILÂNCIA SANITÁRIA (XLIII)=(VII + XXXV)	327.800,00	327.800,00	327.800,00	41.184,28	12,56	41.184,28	12,56	27.517,22	8,39	
VIGILÂNCIA EPIDEMIOLÓGICA (XLIV)=(VIII + XXXVI)	100.000,00	100.000,00	100.000,00	11.900,00	11,90	11.900,00	11,90	11.900,00	11,90	
ALIMENTAÇÃO E NUTRIÇÃO (XLV)=(XIX + XXXVII)	0,00	0,00	0,00	0,00	0,00	0,00	0,00	0,00	0,00	
OUTRAS SUBFUNÇÕES (XLVI)=(X + XXXVIII)	5.603.000,00	5.603.000,00	5.603.000,00	355.091,23	6,34	248.560,78	4,44	186.392,03	3,33	
TOTAL DAS DESPESAS COM SAÚDE (XLVII)=(XI + XXXIX)	6.655.900,00	6.655.900,00	6.655.900,00	789.814,38	11,87	683.283,93	10,27	415.783,41	6,25	

(-) Despesas executadas com recursos provenientes das transferências de recursos de outros entes(3)

TOTAL DAS DESPESAS EXECUTADAS COM RECURSOS PRÓPRIOS (XLVIII)	17.054.100,00	17.084.100,00	17.084.100,00	2.004.067,60	11,73	1.897.537,15	11,11	1.449.462,20	8,48	
--	---------------	---------------	---------------	--------------	-------	--------------	-------	--------------	------	--





Aracaju, 19 de Fevereiro de 2020
 Prefeitura Municipal de Floresta do Araguaia
 Controlador Interno
 Decreto nº 048 de 12/06/17

Publicado em 29/04/2020
A 12h 10m 17s
E 12h 10m 17s

FONTE: SISTEMA: Aspec Informática - UNIDADE RESPONSÁVEL: Prefeitura Municipal de Floresta do Araguaia - DATA DA EMISSÃO: 29/04/2020 - HORA DA EMISSÃO: 14:32:14

Notas:


- (1) Nos cinco primeiros bimestres do exercício, o acompanhamento será feito com base na despesa liquidada.
No último bimestre do exercício, o valor deverá corresponder ao total da despesa empenhada.
- (2) Até o exercício de 2018, o controle da execução dos restos a pagar considerava apenas os valores dos restos a pagar não processados (regra antiga).
A partir do exercício de 2019, o controle da execução dos restos a pagar considera os restos a pagar processados e não processados (regra nova).
- (3) Essas despesas são consideradas executadas pelo ente transferidor.

 ADELIO DOS SANTOS DE SOUSA PREFEITO	 RENEBKS MARTINS GOMES CONTADOR
 ANTONIO FERREIRA DE SOUZA SECRETÁRIO DE ADMINISTRAÇÃO E FINANÇAS	 AIROHN NOGUEIRA PUL CONTROLADOR INTERNO

Antônio Ferreira de Souza
Secretaria de Administração e Finanças

Controlador Interno
Airohn Nogueira Pul


Decreto nº 48 de 12/09/17

Publicado Conforme
 A Lei nº 10.097/2001
 E.M. nº 204/2020


RREO - Anexo 13 (Lei nº 11.079 de 30.12.2004, arts 22,25 e 28)


R\$ 1,00

IMPACTOS DAS CONTRATAÇÕES DE PPP	SALDO TOTAL EM		REGISTROS EFETUADOS EM 2020		<2021>	<2022>	<2023>	<2024>	<2025>	<2026>	<2027>	<2028>	<2029>
	31 DE DEZEMBRO DO	EXERCÍCIO ANTERIOR	No bimestre	Até o bimestre									
TOTAL DE ATIVOS	0,00	0,00	0,00	0,00									
Ativos constituídos pela SPE	0,00	0,00	0,00	0,00									
TOTAL DE PASSIVOS	0,00	0,00	0,00	0,00									
Obrigações decorrentes de ativos constituídos pela SPE	0,00	0,00	0,00	0,00									
Provisões de PPP	0,00	0,00	0,00	0,00									
Outros passivos	0,00	0,00	0,00	0,00									
ATOS POTENCIAIS PASSIVOS	0,00	0,00	0,00	0,00									
Obrigações contratuais	0,00	0,00	0,00	0,00									
Riscos não Provisionados	0,00	0,00	0,00	0,00									
Garantias concedidas	0,00	0,00	0,00	0,00									
Outros Passivos Contingentes	0,00	0,00	0,00	0,00									
DESPESAS DE PPP	EXERCÍCIO ANTERIOR	EXERCÍCIO CORRENTE (2020)	<2021>	<2022>	<2023>	<2024>	<2025>	<2026>	<2027>	<2028>	<2029>		
DO ENTE FEDERADO, EXCETO ESTATAIS NÃO DEPENDENTES (I) = (I.1 + I.2)	0,00	0,00											
Contratadas (I.1)	0,00	0,00											
A Contratar (I.2)	0,00	0,00											
DAS ESTATAIS NÃO-DEPENDENTES (II) = (II.1 + II.2)	0,00	0,00											
Contratadas (II.1)	0,00	0,00											
A Contratar (II.2)	0,00	0,00											
TOTAL DAS DESPESAS DE PPP (III) = (I + II)	0,00	0,00											
RECEITA CORRENTE LÍQUIDA (RCL) (IV)	49.661.589,75	50.740.188,59											
TOTAL DAS DESPESAS CONSIDERADAS PARA O LIMITE (I)	0,00	0,00											
TOTAL DAS DESPESAS CONSIDERADAS PARA O LIMITE / RCL (%) (V) = (I / IV)	0,00	0,00											


 Prefeitura Municipal de Floresta do Araguaia
 Controle Interno
 Processo nº 048 de 12/06/17




 SECRETARIA MUNICIPAL DE FISCALIA
 Nº 1500 em 12/06/17


Publicado Conforme:
Lei nº 001/2019
de 12/01/2019



FONTE: SISTEMA: Aspec Informática - UNIDADE RESPONSÁVEL: Prefeitura Municipal de Floresta do Araguaia - DATA DA EMISSÃO: 29/04/2020 - HORA DA EMISSÃO: 14:48:08


NOTA:



ADELIO DOS SANTOS DE SOUSA
PREFEITO


RENEBEKS MARTINS GOMES
CONTADOR


ANTONIO FERREIRA DE SOUZA
SECRETÁRIO DE ADMINISTRAÇÃO E FINANÇAS


AIROHN NOGUEIRA PUL
CONTROLADOR INTERNO


Antonio Ferreira de Souza
Sec. Municipal de Administração e Finanças
P.O. 005/2019


Airohn Nogueira Pul
Controlador Interno
Decreto nº 003 de 12/01/17


Publicado Conforme:
 A Lei nº 2009/2019
 L nº 2009/2019



RREO - Anexo 14 (LRF, Art. 48)

R\$ 1,00

BALANÇO ORÇAMENTÁRIO	Até o Bimestre
RECEITAS	
Previsão Inicial	81.599.133,00
Previsão Atualizada	81.599.133,00
Receitas Realizadas	10.718.336,73
Déficit Orçamentário	0,00
Saldos de Exercícios Anteriores (utilizados para créditos Adicionais)	0,00
DESPESAS	
Dotação Inicial	81.599.133,00
Dotação Atualizada	81.599.133,00
Despesas Empenhadas	10.259.156,69
Despesas Liquidadas	8.299.019,45
Despesas Pagas	5.668.855,52
Superávit Orçamentário	2.419.317,28
DESPESAS POR FUNÇÃO/SUBFUNÇÃO	
Despesas Empenhadas	10.259.156,69
Despesas Liquidadas	8.299.019,45
RECEITA CORRENTE LÍQUIDA - RCL	
Receita Corrente Líquida	Até o Bimestre
Receita Corrente Líquida Ajustada para Cálculo dos Limites de Endividamento	50.740.188,59
Receita Corrente Líquida Ajustada para Cálculo dos Limites da Despesa com Pessoal	50.740.188,59
RECEITAS E DESPESAS DOS REGIMES DE PREVIDÊNCIA	
Regime Próprio de Previdência dos Servidores - PLANO PREVIDENCIÁRIO	Até o Bimestre
Receitas Previdenciárias Realizadas	0,00
Despesas Previdenciárias Empenhadas	0,00
Despesas Previdenciárias Liquidadas	0,00
Resultado Previdenciário	0,00
Regime Próprio de Previdência dos Servidores - PLANO FINANCEIRO	Até o Bimestre
Receitas Previdenciárias Realizadas	0,00
Despesas Previdenciárias Empenhadas	0,00





 Antônio Ferrera de Sousa
 Sec. Municipal de Finanças
 Curitiba, 14/02/2020


 Antônio Ferrera de Sousa
 Sec. Municipal de Finanças
 Curitiba, 14/02/2020

Despesas Previdenciárias Liquidadas | 0,00 |
 Resultado Previdenciário | 0,00 |

Funcionario Conforme
 A Lei nº 10.741/2003
 E Lei nº 10.741/2003


RESULTADOS NOMINAL E PRIMÁRIO

	Meta fixada no AMF da LDO (a)	Resultado apurado até o bimestre (b)	% em relação à meta (b/a)
Resultado Primário - Acima da linha	0,00	3.377.496,84	0,00 %
Resultado Nominal - Acima da linha	0,00	3.085.690,60	0,00 %



RESTOS A PAGAR POR PODER E MINISTÉRIO PÚBLICO

	Inscrição	Cancelamento Até o Bimestre	Pagamento Até o Bimestre	Saldo a Pagar
RESTOS A PAGAR PROCESSADOS				
Poder Executivo	2.210.066,26	0,00	1.570.759,18	639.307,08
Poder Legislativo	2.210.066,26	0,00	1.570.759,18	639.307,08
Poder Judiciário	0,00	0,00	0,00	0,00
Ministério Público	0,00	0,00	0,00	0,00
Defensoria Pública	0,00	0,00	0,00	0,00
RESTOS A PAGAR NÃO PROCESSADOS				
Poder Executivo	7.201.543,28	0,00	132.336,55	7.069.206,73
Poder Legislativo	7.201.543,28	0,00	132.336,55	7.069.206,73
Poder Judiciário	0,00	0,00	0,00	0,00
Ministério Público	0,00	0,00	0,00	0,00
Defensoria Pública	0,00	0,00	0,00	0,00
TOTAL	9.411.609,54	0,00	1.703.095,73	7.708.513,81

SECRETARIA MUNICIPAL DE FINANÇAS
 Prefeitura Municipal de Floresta do Araguaia
 1107-1000 em 11/01/2020
 Araguaia - PA
 Prefeito Municipal
 Araguaia - PA
 Araguaia - PA
 Decreto nº 046 de 12/06/17

DESPESAS COM MANUTENÇÃO E DESENVOLVIMENTO DO ENSINO

Valor Apurado Até o Bimestre	Límites Constitucionais Anuais
% Mínimo a Aplicar	% Aplicado Até



Publicado Conforme
 Art. 9º da LO. M.F.A.
 E. 10.919/2020

	Valor Apurado no Exercício	Saldo não realizado	no Exercício	o Bimestre
Mínimo Anual de <25%> das Receitas de Impostos na Manutenção e Desenvolvimento do Ensino	1.516.753,53		25%	33,48
Mínimo Anual de 60% do FUNDEB na Remuneração do Magistério com Ensino Fundamental e Médio	0,00		60%	0,00
Mínimo Anual de 60% do FUNDEB na Remuneração do Magistério com Educ. Infantil e Ensino Fundamental	2.752.205,21		60%	61,48
Complementação da União ao FUNDEB	1.272.712,57		R\$ 4.500.000,00	18,41

RECEITAS DE OPERAÇÕES DE CRÉDITO E DESPESAS DE CAPITAL

Receitas de Operações de Crédito
 Despesa de Capital Líquida

PROJEÇÃO ATUARIAL DOS REGIMES DE PREVIDÊNCIA

Plano Previdenciário
 Receitas Previdenciárias
 Despesas Previdenciárias
 Resultado Previdenciário
 Plano Financeiro
 Receitas Previdenciárias
 Despesas Previdenciárias
 Resultado Previdenciário

RECEITAS DA ALIENAÇÃO DE ATIVOS E APLICAÇÃO DOS RECURSOS

Receitas da Alienação de Ativos
 Aplicação dos Recursos da Alienação de Ativos

Arquiteta
 Araceli Nogueira Pui
 Controle Interno
 Decreto nº 048 de 12/06/17

Publicado Conforme
 Art. 2º da Lei. Nº. 1.174
 E. Nº 109/2020






RELATÓRIO RESUMIDO DA EXECUÇÃO ORÇAMENTÁRIA
 DEMONSTRATIVO SIMPLIFICADO DO REL. RESUMIDO DA EXECUÇÃO ORÇAMENTÁRIA
 ORÇAMENTOS FISCAL E DA SEGURIDADE SOCIAL
 1º bimestre de 2020 (Janeiro a Fevereiro)

DESPESAS COM AÇÕES E SERVIÇOS PÚBLICOS DE SAÚDE	Valor Apurado		% Mínimo a Aplicar		% Aplicado Até	
	Até o Bimestre	no Exercício	no Exercício	o Bimestre		
Despesas com Ações e Serviço Público de Saúde executadas com recursos de impostos	683.283,93	15,00 %	15,00 %	15,08 %		

DESPESAS DE CARÁTER CONTINUADO DERIVADAS DE PPP
 Valor Apurado no Exercício Corrente

Total das Despesas Consideradas para o Limite / RCL (%)

FONTE: SISTEMA: Aspec Informática - UNIDADE RESPONSÁVEL: Prefeitura Municipal de Floresta do Araguaia - DATA DA EMISSÃO: 29/04/2020 - HORA DA EMISSÃO: 15:07:12

	
ADELIO DOS SANTOS DE SOUSA PREFEITO	RENEBEKS MARTINS GOMES CONTADOR
	
ANTONIO FERREIRA DE SOUZA SECRETÁRIO DE ADMINISTRAÇÃO E FINANÇAS	AIROHN NOGUEIRA PUL CONTROLADOR INTERNO

Antônio Ferreira de Souza
 Secretário de Administração e Finanças
 Floresta do Araguaia, PA, 06/04/2020

Antônio Nogueira Pul
 Controlador Interno
 Floresta do Araguaia, PA, 06/04/2020