

RREO

1º BIMESTRE

2019

Ofício n.º 00292019


Floresta do Araguaia – Pará 29 de março de 2019.

EXMO SR.
Conselheiro SERGIO LEÃO
PRESIDENTE DO TRIBUNAL DE CONTAS DOS MUNICIPIOS DO ESTADO DO PARÁ –
TCM-PA
BELÉM – PARÁ


Senhor Presidente,

Venho através deste encaminhar o **Relatório da Execução Orçamentária-RREO do 1º Bimestre de 2019** do município de Floresta do Araguaia, para cadastro neste TCM/PA

Respeitosamente,


Adélio dos Santos de Sousa
Prefeito Municipal de Floresta do Araguaia

Adélio dos Santos de Sousa
Prefeito

Publicado Conforme
Art. 37 da L.O.M.F.A.
Em: 29/03/2019


**DECLARAÇÃO DE PUBLICAÇÃO DO
RELATÓRIO RESUMIDO DA EXECUÇÃO ORÇAMENTÁRIA**

DECLARO, sob penas da Lei, que o **Relatório Resumido de Execução Orçamentária (RREO)** da Prefeitura Municipal de Floresta do Araguaia, Estado do Pará, relativo ao 2.º Bimestre de 2019, foi publicado em 29/03/2019, no **MURAL** da Prefeitura Municipal, contendo os elementos exigido no artigo 52 da Lei Complementar n.º 101, de 04 de maio de 2000.

Floresta do Araguaia-Pará, 29 de Março de 2019.


ADELIO DOS SANTOS DE SOUSA
PREFEITO

Adelio dos Santos de Sousa
Prefeito

Publicado Conforme
Art. 37 da L.O.M.F.A.
Em: 29/03/2019

RREO - ANEXO 1 (LRF, Art. 52, inciso I, alínea 'a' e 'b' do inciso II e § 1o.)

R\$ 1,00

RECEITAS ORÇAMENTÁRIAS	PREVISÃO		PREVISÃO ATUALIZADA		RECEITAS REALIZADAS		SALDO A REALIZAR	
	INICIAL	NO BIMESTRE	ATUALIZADA (a)	NO BIMESTRE (b)	% b/a	ATÉ O BIMESTRE (c)	% c/a	(a-c)
RECEITAS (exceto intra-orçamentárias) (I)	74.661.200,36	8.655.422,47	74.661.200,36	8.655.422,47	11,59	8.655.422,47	11,59	66.005.777,89
RECEITAS CORRENTES	63.736.277,00	8.535.422,47	63.736.277,00	8.535.422,47	13,39	8.535.422,47	13,39	55.200.854,53
IMPOSTOS, TAXAS E CONTRIBUIÇÕES DE MELHORIA	5.911.800,00	322.269,84	5.911.800,00	322.269,84	5,45	322.269,84	5,45	5.589.530,16
Impostos	4.685.200,00	193.253,97	4.685.200,00	193.253,97	4,12	193.253,97	4,12	4.491.946,03
Taxas	1.111.000,00	56.359,04	1.111.000,00	56.359,04	5,07	56.359,04	5,07	1.054.640,96
Contribuição de melhoria	115.600,00	72.656,83	115.600,00	72.656,83	62,85	72.656,83	62,85	42.943,17
CONTRIBUIÇÕES	800.000,00	22.718,37	800.000,00	22.718,37	2,84	22.718,37	2,84	777.281,63
Contribuições sociais	0,00	0,00	0,00	0,00	0,00	0,00	0,00	0,00
Contribuições econômicas	0,00	0,00	0,00	0,00	0,00	0,00	0,00	0,00
Contribuição para entidades privadas de serviço social e de formação profissional.	0,00	0,00	0,00	0,00	0,00	0,00	0,00	0,00
Contribuição para o custeio do serviço de iluminação pública	0,00	0,00	0,00	0,00	0,00	0,00	0,00	0,00
RECEITA PATRIMONIAL	800.000,00	22.718,37	800.000,00	22.718,37	2,84	22.718,37	2,84	777.281,63
Exploração do Patrimônio Imobiliário do Estado	2.333.600,00	10.275,79	2.333.600,00	10.275,79	0,44	10.275,79	0,44	2.323.324,21
Valores mobiliários	83.200,00	0,00	83.200,00	0,00	0,00	0,00	0,00	83.200,00
Delegação de Serviços Públicos Mediante Concessão, Permissão, Autorização ou Licença.	2.196.400,00	10.275,79	2.196.400,00	10.275,79	0,47	10.275,79	0,47	2.186.124,21
Exploração de Recursos Naturais.	0,00	0,00	0,00	0,00	0,00	0,00	0,00	0,00
Exploração do Patrimônio Intangível.	0,00	0,00	0,00	0,00	0,00	0,00	0,00	0,00
Cessão de Direitos.	0,00	0,00	0,00	0,00	0,00	0,00	0,00	0,00
Demais Receitas Patrimoniais.	54.000,00	0,00	54.000,00	0,00	0,00	0,00	0,00	54.000,00
RECEITA AGROPECUÁRIA	0,00	0,00	0,00	0,00	0,00	0,00	0,00	0,00
RECEITA INDUSTRIAL	0,00	0,00	0,00	0,00	0,00	0,00	0,00	0,00
RECEITA DE SERVIÇOS	1.073.200,00	0,00	1.073.200,00	0,00	0,00	0,00	0,00	1.073.200,00
Serviços Administrativos e Comerciais Gerais	73.200,00	0,00	73.200,00	0,00	0,00	0,00	0,00	73.200,00
Serviços e Atividades Referentes à Navegação e ao Transporte	0,00	0,00	0,00	0,00	0,00	0,00	0,00	0,00
Serviços e Atividades Referentes à Saúde	0,00	0,00	0,00	0,00	0,00	0,00	0,00	0,00
Serviços e Atividades Financeiras	0,00	0,00	0,00	0,00	0,00	0,00	0,00	0,00
Outros Serviços	1.000.000,00	0,00	1.000.000,00	0,00	0,00	0,00	0,00	1.000.000,00
TRASFERÊNCIAS CORRENTES	53.513.277,00	8.176.337,05	53.513.277,00	8.176.337,05	15,28	8.176.337,05	15,28	45.336.939,95

Pré-Atestado de Conformidade
 A: 29/02/2019
 Emissão: 29/02/2019

[Assinatura]

Arilton Nogueira Fui
 Controle Interno
 Decreto nº 048 de 12/06/17

[Assinatura]

[Assinatura]

Transferências da União e de suas Entidades	43.183.496,00	43.183.496,00	5.387.972,29	12,48	5.387.972,29	12,48	37.795.523,71
Transferências dos Estados e do Distrito Federal e de suas Entidades	10.201.720,00	10.201.720,00	1.028.614,86	10,08	1.028.614,86	10,08	9.173.105,14
Transferências dos Municípios e de suas Entidades	108.000,00	108.000,00	0,00	0,00	0,00	0,00	108.000,00
Transferências de Instituições Privadas	0,00	0,00	0,00	0,00	0,00	0,00	0,00
Transferências de Outras Instituições Públicas	20.061,00	20.061,00	1.759.749,90	8,771,99	1.759.749,90	8,771,99	-1.739.688,90
Transferências do Exterior	0,00	0,00	0,00	0,00	0,00	0,00	0,00
Transferências de Pessoas Físicas	0,00	0,00	0,00	0,00	0,00	0,00	0,00
Transferências Provenientes de Depósitos Não Identificados	0,00	0,00	0,00	0,00	0,00	0,00	0,00
OUTRAS RECEITAS CORRENTES	0,00	0,00	0,00	0,00	0,00	0,00	0,00
Multas Administrativas, Contratuais e Judiciais	104.400,00	104.400,00	3.821,42	3,66	3.821,42	3,66	100.578,58
Indenizações, Restituições e Ressarcimentos	30.800,00	30.800,00	3.821,42	12,41	3.821,42	12,41	26.978,58
Bens, Direitos e Valores Incorporados ao Patrimônio Público	57.400,00	57.400,00	0,00	0,00	0,00	0,00	57.400,00
Demais Receitas Correntes	0,00	0,00	0,00	0,00	0,00	0,00	0,00
RECEITAS DE CAPITAL	16.200,00	16.200,00	0,00	0,00	0,00	0,00	16.200,00
OPERAÇÕES DE CRÉDITO	10.924.923,36	10.924.923,36	120.000,00	1,10	120.000,00	1,10	10.804.923,36
Operações de crédito - Mercado Interno	0,00	0,00	0,00	0,00	0,00	0,00	0,00
Operações de crédito - Mercado Externo	0,00	0,00	0,00	0,00	0,00	0,00	0,00
ALIENAÇÃO DE BENS	0,00	0,00	0,00	0,00	0,00	0,00	0,00
Alienação de Bens Móveis	0,00	0,00	0,00	0,00	0,00	0,00	0,00
Alienação de Bens Imóveis	0,00	0,00	0,00	0,00	0,00	0,00	0,00
Alienação de Bens Intangíveis	0,00	0,00	0,00	0,00	0,00	0,00	0,00
AMORTIZAÇÕES DE EMPRÉSTIMOS	0,00	0,00	0,00	0,00	0,00	0,00	0,00
TRANSFERÊNCIAS DE CAPITAL	10.924.923,36	10.924.923,36	120.000,00	1,10	120.000,00	1,10	10.804.923,36
Transferências da União e de suas Entidades	8.836.000,00	8.836.000,00	0,00	0,00	0,00	0,00	8.836.000,00
Transferências dos Estados e do Distrito Federal e de suas Entidades	2.088.923,36	2.088.923,36	120.000,00	5,74	120.000,00	5,74	1.968.923,36
Transferências dos Municípios e de suas Entidades	0,00	0,00	0,00	0,00	0,00	0,00	0,00
Transferências de Instituições Privadas	0,00	0,00	0,00	0,00	0,00	0,00	0,00
Transferências de Outras Instituições Públicas	0,00	0,00	0,00	0,00	0,00	0,00	0,00
Transferências do Exterior	0,00	0,00	0,00	0,00	0,00	0,00	0,00
Transferências de Pessoas Físicas	0,00	0,00	0,00	0,00	0,00	0,00	0,00
Transferências Provenientes de Depósitos Não Identificados	0,00	0,00	0,00	0,00	0,00	0,00	0,00
OUTRAS RECEITAS DE CAPITAL	0,00	0,00	0,00	0,00	0,00	0,00	0,00
Integralização do Capital Social	0,00	0,00	0,00	0,00	0,00	0,00	0,00
Remuneração das Disponibilidades do Tesouro	0,00	0,00	0,00	0,00	0,00	0,00	0,00

Publicado Conforme
 Art. 37 da L. O.M.F.A.
 Em 29.10.2019

Arnon Nogueira Fui
 Controlador Interno
 Decreto 11048 de 12/02/17

Resgate de Títulos do Tesouro	0,00	0,00	0,00	0,00	0,00	0,00	0,00	0,00	0,00
Demais Receitas de Capital	0,00	0,00	0,00	0,00	0,00	0,00	0,00	0,00	0,00
RECEITAS (intra-orçamentárias) (II)	0,00	0,00	0,00	11,59	0,00	11,59	0,00	11,59	0,00
SUBTOTAL DAS RECEITAS (III) = (I + II)	74.661.200,36	74.661.200,36	8.655.422,47	11,59	8.655.422,47	11,59	8.655.422,47	11,59	66.005.777,89
OPERAÇÕES DE CRÉDITO / REFINANCIAMENTO (IV)									
OPERAÇÕES DE CRÉDITO - MERCADO INTERNO									
Mobiliária									
Contratual									
OPERAÇÕES DE CRÉDITO - MERCADO EXTERNO									
Mobiliária									
Contratual									

SUBTOTAL COM REFINANCIAMENTO (V) = (III + IV)	74.661.200,36	74.661.200,36	8.655.422,47	11,59	8.655.422,47	11,59	8.655.422,47	11,59	66.005.777,89
--	----------------------	----------------------	---------------------	--------------	---------------------	--------------	---------------------	--------------	----------------------

DÉFICIT (VI)									
---------------------	--	--	--	--	--	--	--	--	--

TOTAL (VII) = (V+VI)	74.661.200,36	74.661.200,36	8.655.422,47	11,59	8.655.422,47	11,59	8.655.422,47	11,59	66.005.777,89
-----------------------------	----------------------	----------------------	---------------------	--------------	---------------------	--------------	---------------------	--------------	----------------------

SALDOS DE EXERCÍCIOS ANTERIORES (utilizados para créditos adição)	-	-	-	-	-	-	-	-	-
Recursos arrecadados em exercícios anteriores - RPPS	0,00	-	-	-	-	-	-	-	-
Superávit financeiro	-	-	-	-	-	-	0,00	-	-

DESPESAS ORÇAMENTÁRIAS	DOTAÇÃO INICIAL		DOTAÇÃO ATUALIZADA		DESPESAS EMPENHADAS		DESPESAS LIQUIDADAS		SALDO	DESPESAS PAGAS ATÉ O BIMESTRE	DESPESAS BIMESTRE	INSCRITAS EM RESTOS A PAGAR NÃO PROCESSADOS
	(d)	(e)	(e)	(e)	NO BIMESTRE	ATÉ O BIMESTRE	NO BIMESTRE	ATÉ O BIMESTRE				
DESPESAS (exceto intr orçamentárias) (VIII)	74.661.200,36	74.661.200,36	9.422.638,16	9.422.638,16	7.033.825,21	7.033.825,21	67.627.375,15	4.483.895,21	2.388.812,95			
DESPESAS CORRENTES	64.290.500,36	64.566.500,36	9.148.678,16	9.148.678,16	6.759.865,21	6.759.865,21	57.806.635,15	4.290.325,21	2.388.812,95			
Pessoal e encargos so	35.240.400,00	35.540.400,00	5.488.460,29	5.488.460,29	5.468.632,25	5.468.632,25	30.071.767,75	3.078.619,14	19.828,04			
Juros e encargos da d	48.400,00	48.400,00	0,00	0,00	0,00	0,00	48.400,00	0,00	0,00			
Outras despesas corre	29.001.700,36	28.977.700,36	3.660.217,87	3.660.217,87	1.291.232,96	1.291.232,96	27.686.467,40	1.211.706,07	2.368.984,91			
DESPESAS DE CAPITAL	10.160.700,00	9.884.700,00	273.960,00	273.960,00	273.960,00	273.960,00	9.610.740,00	193.570,00	0,00			

Publicado Conforme
 Art. 37 da L.O.M.F.A.
 Em: 10/03/2019

Aráon Araguaia Pul
 Controle Interno
 Decreto nº 048 de 12/03/17

Investimentos	9.715.600,00	9.539.600,00	273.960,00	273.960,00	9.265.640,00	273.960,00	9.265.640,00	193.570,00	0,00
Amortização de dívida	445.100,00	345.100,00	0,00	0,00	345.100,00	0,00	345.100,00	0,00	0,00
DESPESAS (intra-orçamentárias)(IX)	0,00	0,00	0,00	0,00	0,00	0,00	0,00	0,00	0,00
SUBTOTAL DAS DESPESAS (X)=(VIII+IX)	74.661.200,36	74.661.200,36	9.422.638,16	9.422.638,16	65.238.562,20	7.033.825,21	67.627.375,15	4.483.895,21	2.388.812,95
AMORTIZAÇÃO DA DÍVIDA									
REFINANCIAMENTO (XI)									
AMORT. DA DÍVIDA INT									
Dívida mobiliária									
Outras dívidas									
AMORT. DA DÍVIDA EXT									
Dívida mobiliária									
Outras dívidas									
SUBTOTAL COM REFINANCIAMENTO (XII)=(X+XI)	74.661.200,36	74.661.200,36	9.422.638,16	9.422.638,16	65.238.562,20	7.033.825,21	67.627.375,15	4.483.895,21	2.388.812,95
SUPERAVIT (XIII)	-	-	-	-	-	1.621.597,26	-	-	-
TOTAL (XIV)=(XII+XIII)	74.661.200,36	74.661.200,36	9.422.638,16	9.422.638,16	65.238.562,20	7.033.825,21	67.627.375,15	4.483.895,21	2.388.812,95
RESERVA DO RPPS	0,00	0,00	0,00	0,00	0,00	0,00	0,00	0,00	0,00

RECEITAS ORÇAMENTÁRIAS	PREVISÃO			PREVISÃO ATUALIZADA			RECEITAS REALIZADAS			SALDO A REALIZAR (a-c)
	INICIAL	NO BIMESTRE	%	(a)	(b)	b/a	(c)	%	c/a	
RECEITAS (intra-orçamentárias) (II)	0,00	0,00	11,59	0,00	0,00	11,59	0,00	11,59	0,00	
RECEITAS CORRENTES	0,00	0,00	0,00	0,00	0,00	0,00	0,00	0,00	0,00	
IMPOSTOS, TAXAS E CONTRIBUIÇÕES DE MELHORIA	0,00	0,00	0,00	0,00	0,00	0,00	0,00	0,00	0,00	
Impostos	0,00	0,00	0,00	0,00	0,00	0,00	0,00	0,00	0,00	
Taxas	0,00	0,00	0,00	0,00	0,00	0,00	0,00	0,00	0,00	
Contribuição de melhoria	0,00	0,00	0,00	0,00	0,00	0,00	0,00	0,00	0,00	
CONTRIBUIÇÕES	0,00	0,00	0,00	0,00	0,00	0,00	0,00	0,00	0,00	

Publicado Conforme
 Art. 7º da L.O.M.F.A.
 Em 27/03/2019

[Assinatura]

Arquivado Conforme
 Decreto nº 048 de 12/06/17

[Assinatura]

Contribuições sociais	0,00	0,00	0,00	0,00	0,00	0,00	0,00	0,00	0,00	0,00	0,00	0,00
Contribuições econômicas	0,00	0,00	0,00	0,00	0,00	0,00	0,00	0,00	0,00	0,00	0,00	0,00
Contribuição para entidades privadas de serviços social e de formação profissional.	0,00	0,00	0,00	0,00	0,00	0,00	0,00	0,00	0,00	0,00	0,00	0,00
Contribuição para o custeio do serviço de iluminação pública	0,00	0,00	0,00	0,00	0,00	0,00	0,00	0,00	0,00	0,00	0,00	0,00
RECEITA PATRIMONIAL	0,00	0,00	0,00	0,00	0,00	0,00	0,00	0,00	0,00	0,00	0,00	0,00
Exploração do Patrimônio Imobiliário do Estado	0,00	0,00	0,00	0,00	0,00	0,00	0,00	0,00	0,00	0,00	0,00	0,00
Valores mobiliários	0,00	0,00	0,00	0,00	0,00	0,00	0,00	0,00	0,00	0,00	0,00	0,00
Delegação de Serviços Públicos Mediante Concessão , Permissão, Autorização ou Licença.	0,00	0,00	0,00	0,00	0,00	0,00	0,00	0,00	0,00	0,00	0,00	0,00
Exploração de Recursos Naturais.	0,00	0,00	0,00	0,00	0,00	0,00	0,00	0,00	0,00	0,00	0,00	0,00
Exploração do Patrimônio Intangível.	0,00	0,00	0,00	0,00	0,00	0,00	0,00	0,00	0,00	0,00	0,00	0,00
Cessão de Direitos.	0,00	0,00	0,00	0,00	0,00	0,00	0,00	0,00	0,00	0,00	0,00	0,00
Demais Receitas Patrimoniais.	0,00	0,00	0,00	0,00	0,00	0,00	0,00	0,00	0,00	0,00	0,00	0,00
RECEITA AGROPECUÁRIA	0,00	0,00	0,00	0,00	0,00	0,00	0,00	0,00	0,00	0,00	0,00	0,00
RECEITA INDUSTRIAL	0,00	0,00	0,00	0,00	0,00	0,00	0,00	0,00	0,00	0,00	0,00	0,00
RECEITA DE SERVIÇOS	0,00	0,00	0,00	0,00	0,00	0,00	0,00	0,00	0,00	0,00	0,00	0,00
Serviços Administrativos e Comerciais Gerais	0,00	0,00	0,00	0,00	0,00	0,00	0,00	0,00	0,00	0,00	0,00	0,00
Serviços e Atividades Referentes à Navegação e ao Transporte	0,00	0,00	0,00	0,00	0,00	0,00	0,00	0,00	0,00	0,00	0,00	0,00
Serviços e Atividades Referentes à Saúde	0,00	0,00	0,00	0,00	0,00	0,00	0,00	0,00	0,00	0,00	0,00	0,00
Serviços e Atividades Financeiras	0,00	0,00	0,00	0,00	0,00	0,00	0,00	0,00	0,00	0,00	0,00	0,00
Outros Serviços	0,00	0,00	0,00	0,00	0,00	0,00	0,00	0,00	0,00	0,00	0,00	0,00
TRASFERÊNCIAS CORRENTES	0,00	0,00	0,00	0,00	0,00	0,00	0,00	0,00	0,00	0,00	0,00	0,00
Transferências da União e de suas Entidades	0,00	0,00	0,00	0,00	0,00	0,00	0,00	0,00	0,00	0,00	0,00	0,00
Transferências dos Estados e do Distrito Federal e de suas Entidades	0,00	0,00	0,00	0,00	0,00	0,00	0,00	0,00	0,00	0,00	0,00	0,00
Transferências dos Municípios e de suas Entidades	0,00	0,00	0,00	0,00	0,00	0,00	0,00	0,00	0,00	0,00	0,00	0,00
Transferências de Instituições Privadas	0,00	0,00	0,00	0,00	0,00	0,00	0,00	0,00	0,00	0,00	0,00	0,00
Transferências de Outras Instituições Públicas	0,00	0,00	0,00	0,00	0,00	0,00	0,00	0,00	0,00	0,00	0,00	0,00
Transferências do Exterior	0,00	0,00	0,00	0,00	0,00	0,00	0,00	0,00	0,00	0,00	0,00	0,00
Transferências de Pessoas Físicas	0,00	0,00	0,00	0,00	0,00	0,00	0,00	0,00	0,00	0,00	0,00	0,00
Transferências Provenientes de Depósitos Não Identificados	0,00	0,00	0,00	0,00	0,00	0,00	0,00	0,00	0,00	0,00	0,00	0,00
OUTRAS RECEITAS CORRENTES	0,00	0,00	0,00	0,00	0,00	0,00	0,00	0,00	0,00	0,00	0,00	0,00
Multas Administrativas, Contratuais e Judiciais	0,00	0,00	0,00	0,00	0,00	0,00	0,00	0,00	0,00	0,00	0,00	0,00
Indenizações, Restituições e Ressarcimentos	0,00	0,00	0,00	0,00	0,00	0,00	0,00	0,00	0,00	0,00	0,00	0,00
Bens, Direitos e Valores Incorporados ao Patrimônio	0,00	0,00	0,00	0,00	0,00	0,00	0,00	0,00	0,00	0,00	0,00	0,00

Publicado Conforme
 Art. 37 da L.O.M.F.A.
 Em: 10/02/2019

Atôm Nogueira Pui
 Controle Interno
 Decreto nº 48 de 12/06/17

io Público	0,00	0,00	0,00	0,00	0,00	0,00	0,00	0,00	0,00	0,00	0,00	0,00	0,00
Demais Receitas Correntes	0,00	0,00	0,00	0,00	0,00	0,00	0,00	0,00	0,00	0,00	0,00	0,00	0,00
RECEITAS DE CAPITAL	0,00	0,00	0,00	0,00	0,00	0,00	0,00	0,00	0,00	0,00	0,00	0,00	0,00
OPERAÇÕES DE CRÉDITO	0,00	0,00	0,00	0,00	0,00	0,00	0,00	0,00	0,00	0,00	0,00	0,00	0,00
Operações de crédito - Mercado Interno	0,00	0,00	0,00	0,00	0,00	0,00	0,00	0,00	0,00	0,00	0,00	0,00	0,00
Operações de crédito - Mercado Externo	0,00	0,00	0,00	0,00	0,00	0,00	0,00	0,00	0,00	0,00	0,00	0,00	0,00
ALIENAÇÃO DE BENS	0,00	0,00	0,00	0,00	0,00	0,00	0,00	0,00	0,00	0,00	0,00	0,00	0,00
Alienação de Bens Móveis	0,00	0,00	0,00	0,00	0,00	0,00	0,00	0,00	0,00	0,00	0,00	0,00	0,00
Alienação de Bens Imóveis	0,00	0,00	0,00	0,00	0,00	0,00	0,00	0,00	0,00	0,00	0,00	0,00	0,00
Alienação de Bens Intangíveis	0,00	0,00	0,00	0,00	0,00	0,00	0,00	0,00	0,00	0,00	0,00	0,00	0,00
AMORTIZAÇÕES DE EMPRÉSTIMOS	0,00	0,00	0,00	0,00	0,00	0,00	0,00	0,00	0,00	0,00	0,00	0,00	0,00
TRANSFERÊNCIAS DE CAPITAL	0,00	0,00	0,00	0,00	0,00	0,00	0,00	0,00	0,00	0,00	0,00	0,00	0,00
Transferências da União e de suas Entidades	0,00	0,00	0,00	0,00	0,00	0,00	0,00	0,00	0,00	0,00	0,00	0,00	0,00
Transferências dos Estados e do Distrito Federal e de suas Entidades	0,00	0,00	0,00	0,00	0,00	0,00	0,00	0,00	0,00	0,00	0,00	0,00	0,00
Transferências dos Municípios e de suas Entidades	0,00	0,00	0,00	0,00	0,00	0,00	0,00	0,00	0,00	0,00	0,00	0,00	0,00
Transferências de Instituições Privadas	0,00	0,00	0,00	0,00	0,00	0,00	0,00	0,00	0,00	0,00	0,00	0,00	0,00
Transferências de Outras Instituições Públicas	0,00	0,00	0,00	0,00	0,00	0,00	0,00	0,00	0,00	0,00	0,00	0,00	0,00
Transferências do Exterior	0,00	0,00	0,00	0,00	0,00	0,00	0,00	0,00	0,00	0,00	0,00	0,00	0,00
Transferências de Pessoas Físicas	0,00	0,00	0,00	0,00	0,00	0,00	0,00	0,00	0,00	0,00	0,00	0,00	0,00
Transferências Provenientes de Depósitos Não Identificados	0,00	0,00	0,00	0,00	0,00	0,00	0,00	0,00	0,00	0,00	0,00	0,00	0,00
OUTRAS RECEITAS DE CAPITAL	0,00	0,00	0,00	0,00	0,00	0,00	0,00	0,00	0,00	0,00	0,00	0,00	0,00
Integralização do Capital Social	0,00	0,00	0,00	0,00	0,00	0,00	0,00	0,00	0,00	0,00	0,00	0,00	0,00
Remuneração das Disponibilidades do Tesouro	0,00	0,00	0,00	0,00	0,00	0,00	0,00	0,00	0,00	0,00	0,00	0,00	0,00
Resgate de Títulos do Tesouro	0,00	0,00	0,00	0,00	0,00	0,00	0,00	0,00	0,00	0,00	0,00	0,00	0,00
Demais Receitas de Capital	0,00	0,00	0,00	0,00	0,00	0,00	0,00	0,00	0,00	0,00	0,00	0,00	0,00

DESPESAS INTRA-ORÇAMENTÁRIAS	DOTAÇÃO INICIAL (d)	DOTAÇÃO ATUALIZADA (e)	DESPESAS EMPENHADAS		DESPESAS LIQUIDADAS		SALDO (g)=(e-f)	SALDO (i)=(e-h)	DESPESAS PAGAS ATÉ O BIMESTRE (j)		INSCRITAS EM RESTOS A PAGAR NÃO PROCESSADOS (k)
			NO BIMESTRE	ATÉ O BIMESTRE (f)	NO BIMESTRE	ATÉ O BIMESTRE (h)			NO BIMESTRE	ATÉ O BIMESTRE (j)	
DESPESAS (intra-orçamentárias) (IX)	0,00	0,00	0,00	0,00	0,00	0,00	0,00	0,00	0,00	0,00	0,00
DESPESAS CORRENTES	0,00	0,00	0,00	0,00	0,00	0,00	0,00	0,00	0,00	0,00	0,00

Publicado Conforme
 Art. 37 da L.O.M.F.A.
 Em: 20/02/2019

Adriano


[Assinatura]

Decreto nº 048 de 12/06/17
 Acion Nóbrega PUI

DESPESAS DE CAPITAL	0,00	0,00	0,00	0,00	0,00	0,00	0,00	0,00	0,00
---------------------	------	------	------	------	------	------	------	------	------

FONTE: SISTEMA: Aspec Informática - UNIDADE RESPONSÁVEL: Prefeitura Municipal de Floresta do Araguaia - DATA DA EMISSÃO: 29/03/2019 - HORA DA EMISSÃO: 14:26:19

Notas: (*) - No modelo da STM inexistiu coluna para reduções de dotação. Por este motivo, as reduções foram deduzidas na própria coluna de 'Créditos adicionais', motivo pelo qual esta coluna poderá conter valores negativos, não sendo portanto nenhum erro ser exibido valores negativos na coluna 'Créditos adicionais'.


Adelio dos Santos de Sousa
Prefeito

ADELIO DOS SANTOS DE SOUSA
PREFEITO

RENEBEKS MARTINS GOMES
CONTADOR


ANTONIO FERREIRA DE SOUZA
SECRETARIO DE ADMINISTRAÇÃO E FINANÇAS

AIROHN NOGUEIRA PUL
CONTROLADOR INTERNO

Airohn Nogueira Pul
Controle Interno
Decreto nº048 de 12/06/17

Publicado Conforme
Art. 9º da L.O.M.F.A.
Em: 29/03/2019



1º bimestre de 2019 (Janeiro a Fevereiro)

RREO - Anexo 2 (LRF, Art.52, inciso II, alínea 'c')

R\$ 1,00

FUNÇÃO / SUBFUNÇÃO	DOTAÇÃO INICIAL		DOTAÇÃO ATUALIZADA		DESPESAS EMPENHADAS		DESPESAS LIQUIDADAS		SALDO	INSCRITAS EM RESTOS A PAGAR NÃO PROCESSADOS
	(a)	(b)	(c)	(d)	NO BIMESTRE	ATÉ O BIMESTRE (b)	NO BIMESTRE	ATÉ O BIMESTRE (d)		
									(e) = (a-d)	(f)
DESPESAS (EXCETO INTRA-ORÇAMENTARIAS) (1)	74.661.200,36	74.661.200,36	9.422.638,16	100,00	65.238.562,20	7.033.825,21	7.033.825,21	100,00	67.627.375,15	2.388.812,95
LEGISLATIVA	2.516.000,00	2.516.000,00	0,00	0,00	2.516.000,00	0,00	0,00	0,00	2.516.000,00	0,00
Ação Legislativa	2.516.000,00	2.516.000,00	0,00	0,00	2.516.000,00	0,00	0,00	0,00	2.516.000,00	0,00
ADMINISTRAÇÃO	13.629.000,36	13.446.495,36	1.685.551,12	17,89	11.760.944,24	967.608,73	967.608,73	13,76	12.478.886,63	717.942,39
Administração Geral	13.579.000,36	13.396.495,36	1.685.551,12	17,89	11.710.944,24	967.608,73	967.608,73	13,76	12.428.886,63	717.942,39
Formação de Recursos Human	50.000,00	50.000,00	0,00	0,00	50.000,00	0,00	0,00	0,00	50.000,00	0,00
ASSISTÊNCIA SOCIAL	4.609.100,00	4.948.605,00	784.228,73	8,32	4.164.376,27	162.855,13	162.855,13	2,32	4.785.749,87	621.373,60
Assistência de Portador de	100.000,00	100.000,00	0,00	0,00	100.000,00	0,00	0,00	0,00	100.000,00	0,00
Assistência à Criança e ao	530.700,00	611.700,00	127.799,17	1,36	483.900,83	10.283,07	10.283,07	0,15	601.416,93	117.516,10
Assistência Comunitária	3.478.400,00	3.736.905,00	655.775,56	6,96	3.081.129,44	151.918,06	151.918,06	2,16	3.584.986,94	503.857,50
Administração Geral	400.000,00	400.000,00	654,00	0,01	399.346,00	654,00	654,00	0,01	399.346,00	0,00
Demais Subfunções	100.000,00	100.000,00	0,00	0,00	100.000,00	0,00	0,00	0,00	100.000,00	0,00
SAÚDE	15.681.900,00	15.767.900,00	1.858.560,48	19,72	13.909.339,52	1.844.560,48	1.844.560,48	26,22	13.923.339,52	14.000,00
Atenção Básica	4.057.800,00	4.047.800,00	441.853,50	4,69	3.605.946,50	441.853,50	441.853,50	6,28	3.605.946,50	0,00
Assistência Hospitalar e Tera	5.278.400,00	5.404.400,00	807.754,62	8,57	4.596.645,38	807.754,62	807.754,62	11,48	4.596.645,38	0,00
Suporte Profilático e Tera	936.400,00	836.400,00	2.417,50	0,03	833.982,50	2.417,50	2.417,50	0,03	833.982,50	0,00
Vigilância Sanitária	307.800,00	307.800,00	42.173,84	0,45	265.626,16	42.173,84	42.173,84	0,60	265.626,16	0,00
Vigilância Epidemiológica	100.000,00	100.000,00	400,00	0,00	99.600,00	400,00	400,00	0,01	99.600,00	0,00
Administração Geral	4.831.500,00	4.901.500,00	563.961,02	5,99	4.337.538,98	549.961,02	549.961,02	7,82	4.351.538,98	14.000,00
Demais Subfunções	170.000,00	170.000,00	0,00	0,00	170.000,00	0,00	0,00	0,00	170.000,00	0,00
EDUCAÇÃO	27.229.900,00	27.229.900,00	4.304.990,20	45,69	22.924.909,80	3.775.261,33	3.775.261,33	53,67	23.454.638,67	529.728,87
Ensino Fundamental	20.597.200,00	20.597.200,00	3.470.635,68	36,83	17.126.564,32	3.101.652,51	3.101.652,51	44,10	17.495.547,49	368.983,17
Ensino Médio	50.000,00	50.000,00	0,00	0,00	50.000,00	0,00	0,00	0,00	50.000,00	0,00
Educação Infantil	2.143.200,00	2.143.200,00	311.037,24	3,30	1.832.162,76	311.037,24	311.037,24	4,42	1.832.162,76	0,00
Educação de Jovens e Adult	130.000,00	130.000,00	0,00	0,00	130.000,00	0,00	0,00	0,00	130.000,00	0,00
Educação Especial	298.900,00	298.900,00	0,00	0,00	298.900,00	0,00	0,00	0,00	298.900,00	0,00
Administração Geral	2.978.600,00	2.978.600,00	520.817,28	5,53	2.457.782,72	360.071,58	360.071,58	5,12	2.618.528,42	160.745,70
Demais Subfunções	1.032.000,00	1.032.000,00	2.500,00	0,03	1.029.500,00	2.500,00	2.500,00	0,04	1.029.500,00	0,00

Publ.ado Conforme
 At.º da L.O.M.F.A.
 Em: 21/02/2019

Arton Magalhães Pd
 Controlador Interno
 Decreto nº 48 de 12/06/17

[Assinatura]

[Assinatura]

RREO - Anexo 2 (LRF, Art.52, inciso II, alínea 'c')

R\$ 1,00

FUNÇÃO / SUBFUNÇÃO	DOTAÇÃO		DOTAÇÃO ATUALIZADA		DESPESAS EMPENHADAS		DESPESAS LIQUIDADAS		SALDO	INSCRITAS EM RESTOS A PAGAR NÃO PROCESSADOS
	INICIAL		NO BIMESTRE	ATÉ O BIMESTRE (b)	NO BIMESTRE	ATÉ O BIMESTRE (d)	NO BIMESTRE	ATÉ O BIMESTRE (d)		
	(a)	(a)	(b)	(b)/total	(c)	(c) = (a-b)	(d)	(d)/total	(e) = (a-d)	(f)
CULTURA	525.000,00	525.000,00	0,00	0,00	525.000,00	0,00	0,00	0,00	525.000,00	0,00
Difusão Cultural	455.000,00	455.000,00	0,00	0,00	455.000,00	0,00	0,00	0,00	455.000,00	0,00
Administração Geral	70.000,00	70.000,00	0,00	0,00	70.000,00	0,00	0,00	0,00	70.000,00	0,00
URBANISMO	925.300,00	915.300,00	0,00	0,00	915.300,00	0,00	0,00	0,00	915.300,00	0,00
Infra-Estrutura Urbana	835.300,00	825.300,00	0,00	0,00	825.300,00	0,00	0,00	0,00	825.300,00	0,00
Serviços Urbanos	90.000,00	90.000,00	0,00	0,00	90.000,00	0,00	0,00	0,00	90.000,00	0,00
HABITAÇÃO	90.000,00	90.000,00	0,00	0,00	90.000,00	0,00	0,00	0,00	90.000,00	0,00
Habituação Rural	90.000,00	90.000,00	0,00	0,00	90.000,00	0,00	0,00	0,00	90.000,00	0,00
SANEAMENTO	2.873.400,00	2.701.400,00	0,00	0,00	2.701.400,00	0,00	0,00	0,00	2.701.400,00	0,00
Saneamento Básico Urbano	2.512.100,00	2.340.100,00	0,00	0,00	2.340.100,00	0,00	0,00	0,00	2.340.100,00	0,00
Demais Subfunções	361.300,00	361.300,00	0,00	0,00	361.300,00	0,00	0,00	0,00	361.300,00	0,00
GESTÃO AMBIENTAL	424.900,00	625.900,00	204.924,64	2,17	420.975,36	36.046,39	36.046,39	0,51	589.853,61	168.878,25
Administração Geral	406.100,00	607.100,00	204.924,64	2,17	402.175,36	36.046,39	36.046,39	0,51	571.053,61	168.878,25
Demais Subfunções	18.800,00	18.800,00	0,00	0,00	18.800,00	0,00	0,00	0,00	18.800,00	0,00
AGRICULTURA	2.655.300,00	2.619.300,00	446.733,86	4,74	2.172.566,14	109.844,02	109.844,02	1,56	2.509.455,98	336.889,84
Abastecimento	20.000,00	20.000,00	0,00	0,00	20.000,00	0,00	0,00	0,00	20.000,00	0,00
Extensão Rural	809.700,00	809.700,00	0,00	0,00	809.700,00	0,00	0,00	0,00	809.700,00	0,00
Promoção da Produção Agrop	175.000,00	175.000,00	0,00	0,00	175.000,00	0,00	0,00	0,00	175.000,00	0,00
Administração Geral	1.630.600,00	1.594.600,00	446.733,86	4,74	1.147.866,14	109.844,02	109.844,02	1,56	1.484.755,98	336.889,84
Demais Subfunções	20.000,00	20.000,00	0,00	0,00	20.000,00	0,00	0,00	0,00	20.000,00	0,00
ENERGIA	1.001.600,00	1.001.600,00	61.450,66	0,65	940.149,34	61.450,66	61.450,66	0,87	940.149,34	0,00
Demais Subfunções	1.001.600,00	1.001.600,00	61.450,66	0,65	940.149,34	61.450,66	61.450,66	0,87	940.149,34	0,00
TRANSPORTE	756.200,00	680.200,00	0,00	0,00	680.200,00	0,00	0,00	0,00	680.200,00	0,00
Transporte Rodoviário	756.200,00	680.200,00	0,00	0,00	680.200,00	0,00	0,00	0,00	680.200,00	0,00
DESPORTO E LAZER	631.000,00	581.000,00	0,00	0,00	581.000,00	0,00	0,00	0,00	581.000,00	0,00
Desporto Comunitário	481.000,00	431.000,00	0,00	0,00	431.000,00	0,00	0,00	0,00	431.000,00	0,00
Demais Subfunções	150.000,00	150.000,00	0,00	0,00	150.000,00	0,00	0,00	0,00	150.000,00	0,00
ENCARGOS ESPECIAIS	902.600,00	802.600,00	76.198,47	0,81	726.401,53	76.198,47	76.198,47	1,08	726.401,53	0,00
Serviço da Dívida Interna	493.500,00	393.500,00	0,00	0,00	393.500,00	0,00	0,00	0,00	393.500,00	0,00
Outros Encargos Especiais	409.100,00	409.100,00	76.198,47	0,81	332.901,53	76.198,47	76.198,47	1,08	332.901,53	0,00
RESERVA DE CONTINGÊNCIA	210.000,00	210.000,00	0,00	0,00	210.000,00	0,00	0,00	0,00	210.000,00	0,00

Publicado Conforme Art. 37 da L.O. nº 603/2003

[Assinatura]

Assinatura
 Controlador Interno
 Secreta nº 48 de 12/06/17

[Assinatura]

1º bimestre de 2019 (Janeiro a Fevereiro)

RREO - Anexo 2 (LRF, Art.52, inciso II, alínea 'c')

R\$ 1,00

FUNÇÃO / SUBFUNÇÃO	DOTAÇÃO INICIAL		DOTAÇÃO ATUALIZADA		DESPESAS EMPENHADAS		DESPESAS LIQUIDADAS		SALDO	INSCRITAS EM RESTOS A PAGAR NÃO PROCESSADOS
	(a)	(b)	(c)	(d)	ATÉ O BIMESTRE (b)	ATÉ O BIMESTRE (d)	ATÉ O BIMESTRE (c)	ATÉ O BIMESTRE (d)		
DESPESAS (INTRA-ORÇAMENTARIAS) (II)	0,00		0,00		0,00		0,00		0,00	0,00
TOTAL (III) = (I + II)	74.661.200,36		74.661.200,36		9.422.638,16		9.422.638,16		7.033.825,21	2.388.812,95

FONTE: SISTEMA: Aspec Informática - UNIDADE RESPONSÁVEL: Prefeitura Municipal de Floresta do Araguaia - DATA DA EMISSÃO: 29/03/2019 - HORA DA EMISSÃO: 14:27:54

Publicado Conforme
Art. 37 da L.O.M.F.A.
Em: 29/03/2019

Armando
Armando Boqueira Pul
Controlador Interno
Decreto nº 0048 de 12/06/17

RREO - Anexo 2 (LRF, Art.52, inciso II, alínea 'c')


R\$ 1,00


FUNÇÃO / SUBFUNÇÃO - INTRA	DOTAÇÃO		DESPESAS EMPENHADAS		DESPESAS LIQUIDADAS		SALDO	INSCRITAS EM RESTOS A PAGAR NÃO PROCESSADOS
	INICIAL	ATUALIZADA	NO BIMESTRE	ATÉ O BIMESTRE (b)	NO BIMESTRE	ATÉ O BIMESTRE (d)		
	(a)	(b)	(c) = (a-b)	(d)	(e) = (a-d)	(f)		
ORÇAMENTARIAS (II)	0,00	0,00	0,00	0,00	0,00	0,00	0,00	0,00

FONTE: SISTEMA: ASPEC Informático UNIDADE RESPONSÁVEL: Prefeitura Municipal de Floresta do Araguaia - DATA DA EMISSÃO: 29/03/2019 - HORA DA EMISSÃO: 14:27:54


Adelio dos Santos de Sousa
 Prefeito

ADELIO DOS SANTOS DE SOUSA
 PREFEITO


 AIROHN NOGUEIRA PUL
 CONTROLADOR INTERNO


 RENEBEKS MARTINS GOMES
 CONTADOR

Publicado Conforme
 Art. 37 da L.O.M.F.A.
 Em: 29/03/2019

Airohn Nogueira Pul
 Controle Interno
 Decreto nº048 de 12/06/17

Antônio Ferreira de Sousa
 SECRETARIO DE ADMINISTRAÇÃO E FINANÇAS

RREO - ANEXO 3 (LRF, Art.53, inciso I)

R\$ 1,00

ESPECIFICAÇÃO	EVOLUÇÃO DA RECEITA REALIZADA NOS ÚLTIMOS 12 MESES											
	Mar/2018	Abr/2018	Mai/2018	Jun/2018	Jul/2018	Ago/2018	Set/2018					
RECEITAS CORRENTES (I)	3.414.467,16	3.469.026,42	5.060.904,87	4.208.282,85	5.170.123,76	3.829.032,59	3.372.957,66					
Impostos, Taxas e Contribuições de Melho	263.216,11	193.280,65	392.978,40	175.602,56	192.898,03	145.925,95	139.018,58					
IPTU	1.804,05	812,72	1.480,27	5.014,79	8.291,12	11.848,60	6.975,52					
ISS	97.517,34	86.401,97	42.644,11	73.504,79	60.391,34	60.405,24	73.548,62					
ITBI	106.697,11	1.900,00	19.818,15	22.400,00	6.700,00	2.740,00	4.739,19					
IRRF	11.087,17	85.986,86	305.432,12	64.263,37	109.544,59	61.781,48	33.421,76					
Outros Impostos, Taxas e Contribuições	46.110,44	18.179,10	23.603,75	10.419,61	7.970,98	9.150,63	20.333,49					
Contribuições	60.512,73	72.193,14	71.600,17	61.402,07	78.721,57	81.428,84	71.066,44					
Receita Patrimonial	9.720,94	8.887,37	15.571,04	7.446,92	14.568,72	9.030,28	6.456,56					
Rendimentos de Aplicação Financeira	9.720,94	8.886,81	15.571,04	7.446,92	14.568,72	9.030,28	6.456,56					
Outras Receitas Patrimoniais	0,00	0,56	0,00	0,00	0,00	0,00	0,00					
Receita agropecuária	0,00	0,00	0,00	0,00	0,00	0,00	0,00					
Receita industrial	0,00	0,00	0,00	0,00	0,00	0,00	0,00					
Receita de serviços	0,00	474,06	0,00	3,11	0,00	0,00	0,00					
Transferências correntes	3.079.070,96	3.190.678,16	4.575.826,31	3.961.831,58	4.882.192,23	3.587.824,29	3.152.455,98					
Cota-parte do FPM	978.133,16	1.025.540,76	1.258.587,64	1.178.607,48	1.357.705,20	1.009.852,93	761.631,84					
Cota-parte do ICMS	459.304,84	523.937,80	530.835,35	525.058,01	573.974,66	615.110,22	608.567,36					
Cota-parte do IPVA	23.467,01	38.493,95	35.793,21	32.443,97	32.738,85	33.251,42	28.025,31					
Cota-parte do ITR	1.119,57	3.303,89	694,68	397,60	1.004,59	412,13	3.988,16					
Transferências da LC 87/96	4.340,98	4.340,98	4.340,98	4.340,98	4.340,98	4.340,98	4.340,98					
Transferências da LC 61/89	15.094,76	16.242,73	17.507,70	17.229,21	18.608,26	14.404,83	15.680,65					
Transferências do Fundeb	1.181.449,06	666.621,11	1.941.022,54	1.318.466,35	1.213.144,51	1.328.515,72	1.087.083,34					
Outras transferências correntes	416.161,58	912.196,94	787.044,21	885.287,98	1.680.675,18	581.936,06	643.138,34					
Outras receitas correntes	1.946,42	3.513,04	4.928,95	1.996,61	1.743,21	4.823,23	3.960,10					
DEDUÇÕES (II)	296.292,05	322.372,00	369.551,90	351.615,45	286.229,51	335.474,50	284.446,87					
Contrib. do servidor para o plano de pr	0,00	0,00	0,00	0,00	0,00	0,00	0,00					
Comp. financ. entre regimes de previdên	0,00	0,00	0,00	0,00	0,00	0,00	0,00					
Ded. de receita para formação do Fundeb	296.292,05	322.372,00	369.551,90	351.615,45	286.229,51	335.474,50	284.446,87					
RECEITA CORRENTE LÍQUIDA (III)=(I-II)	3.118.175,11	3.146.654,42	4.691.352,97	3.856.667,40	4.883.894,25	3.493.558,09	3.088.510,79					

Publicado Conforme
 Art. 37 da L.O.M.F.A.
 Em: 26/02/2019

Arton Albuquerque Pd
 Controlador Interno
 Decreto nº 048 de 12/06/17

RREO - ANEXO 3 (LRF, Art.53, inciso I)

R\$ 1,00

ESPECIFICAÇÃO	EVOLUÇÃO DA RECEITA REALIZADA NOS ÚLTIMOS 12 MESES												TOTAL (ÚLTIMOS 12 MESES)	PREVISÃO ATUALIZADA EXERCÍCIO
	Out/2018	Nov/2018	Dez/2018	Jan/2019	Fev/2019									
RECEITAS CORRENTES (I)	3.909.854,57	3.791.877,98	5.916.194,30	5.174.029,76	4.176.106,48								51.492.858,40	69.553.157,00
Impostos, Taxas e Contribuições de Melho	317.248,06	148.573,84	823.449,64	217.338,20	104.931,64								3.114.461,66	5.911.800,00
IPU	3.618,06	2.389,98	2.071,33	5.366,18	3.102,00								52.774,62	541.300,00
ISS	124.279,74	84.709,98	204.285,22	55.327,33	27.505,56								990.521,24	941.600,00
ITBI	132.684,00	14.416,00	12.100,00	11.160,00	18.374,40								353.728,85	596.300,00
IRRF	41.763,99	41.429,40	600.238,75	42.961,65	29.456,85								1.427.367,99	1.606.000,00
Outros Impostos, Taxas e Contribuições	14.902,27	5.628,48	4.754,34	102.523,04	26.492,83								290.068,96	2.226.600,00
Contribuições	70.066,67	82.396,24	72.723,88	0,00	22.718,37								744.830,12	800.000,00
Receita Patrimonial	6.995,69	5.634,76	5.838,24	3.964,82	6.310,97								100.426,31	2.333.600,00
Rendimentos de Aplicação Financeira	6.995,69	5.634,76	5.838,24	3.964,82	6.310,97								100.425,75	2.196.400,00
Outras Receitas Patrimoniais	0,00	0,00	0,00	0,00	0,00								0,56	137.200,00
Receita agropecuária	0,00	0,00	0,00	0,00	0,00								0,00	0,00
Receita industrial	0,00	0,00	0,00	0,00	0,00								0,00	0,00
Receita de serviços	0,00	0,00	0,00	0,00	0,00								477,17	1.073.200,00
Transferências correntes	3.512.503,04	3.554.552,18	5.012.129,37	4.951.773,74	4.039.277,08								47.500.114,92	59.330.157,00
Cota-parte do FPM	865.208,84	1.086.805,21	1.901.916,48	1.334.196,47	1.465.534,94								14.223.720,95	13.903.976,00
Cota-parte do ICMS	625.733,70	597.346,87	619.896,24	618.624,04	563.717,23								6.862.106,32	9.978.120,00
Cota-parte do IPVA	36.607,05	36.017,00	30.455,11	30.121,61	28.365,17								385.779,66	432.000,00
Cota-parte do ITR	31.887,28	4.737,15	2.430,44	911,48	1.487,55								52.374,52	32.400,00
Transferências da LC 87/96	4.340,98	4.340,98	4.340,98	0,00	0,00								43.409,80	108.000,00
Transferências da LC 61/89	20.631,80	14.641,73	21.500,21	16.030,37	14.579,96								202.152,21	432.000,00
Transferências do Fundeb	1.457.558,07	1.331.135,15	1.415.394,15	2.660.263,78	1.458.309,76								17.058.963,54	9.820.061,00
Outras transferências correntes	470.535,32	479.528,09	1.016.195,76	291.625,99	507.282,47								8.671.607,92	24.623.600,00
Outras receitas correntes	3.041,11	720,96	2.053,17	953,00	2.868,42								32.548,22	104.400,00
DEDUÇÕES (II)	316.881,99	348.777,80	401.687,52	399.976,80	414.736,97								4.128.043,36	5.816.880,00
Contrib. do servidor para o plano de pr	0,00	0,00	0,00	0,00	0,00								0,00	0,00
Comp. financ. entre regimes de previdên	0,00	0,00	0,00	0,00	0,00								0,00	0,00
Ded. de receita para formação do Fundeb	316.881,99	348.777,80	401.687,52	399.976,80	414.736,97								4.128.043,36	5.816.880,00
RECEITA CORRENTE LÍQUIDA (III)=(I-II)	3.592.972,58	3.443.100,18	5.514.506,78	4.774.052,96	3.761.369,51								47.364.815,04	63.736.277,00

FONTE: SISTEMA: Aspec Informática - UNIDADE RESPONSÁVEL: Prefeitura Municipal de Floresta do Araguaia - DATA DA EMISSÃO: 29/03/2019 - HORA DA EMISSÃO: 14:28:41

Publicado Conforme
 Art. 37 da L.O.M.F.A.
 Em: 29/03/2019
 Alton Nogueira Pd
 Controlador Interno
 Decreto nº 48 de 12/06/17


Pará
Governo Municipal de Floresta do Araguaia
Consolidado

RELATÓRIO RESUMIDO DA EXECUÇÃO ORÇAMENTÁRIA
DEMONSTRATIVO DA RECEITA CORRENTE LÍQUIDA
ORÇAMENTO FISCAL E DA SEGURIDADE SOCIAL
1º bimestre de 2019 (até Fevereiro)

Pag.: 0003

RREO - ANEXO 3 (LRF, Art.53, inciso I)

R\$ 1,00



Adelio dos Santos de Sousa
Prefeito

ADELIO DOS SANTOS DE SOUSA
PREFEITO

RENEBEKS MARTINS GOMES
CONTADOR



ANTONIO FERREIRA DE SOUZA
SECRETARIO DE ADMINISTRAÇÃO E FINANÇAS



AIROHN NOGUEIRA PUL
CONTROLADOR INTERNO

Publicado Conforme
Art. 37 da L.O.M.F.A.,
Em: 23/02/2019

Airohn Nogueira Pul
Controlador Interno
Decreto nº 048 de 12/06/17

Antônio Ferreira de Souza
Sec. Mun. de Adm. e Finanças
PORTARIA Nº 005/2019

RREO - ANEXO 6 (LRF, Art. 53, inciso III)

R\$ 1,00

		ACIMA DA LINHA	
	RECEITAS PRIMÁRIAS	PREVISÃO ATUALIZADA	RECEITAS REALIZADAS ATÉ O BIMESTRE (a)
RECEITAS CORRENTES (I)		63.736.277,00	8.535.422,47
Receita tributária		5.911.800,00	322.269,84
IPTU		541.300,00	8.468,18
ISS		1.941.600,00	82.832,89
ITBI		596.300,00	29.534,40
IRRF		1.606.000,00	72.418,50
Outros impostos, taxas e contribuições de melhoria		1.226.600,00	129.015,87
Contribuições		800.000,00	22.718,37
Receita patrimonial		2.333.600,00	10.275,79
Aplicações financeiras (II)		2.196.400,00	10.275,79
Outras receitas patrimoniais		137.200,00	0,00
Transferências correntes		53.513.277,00	8.176.337,05
Cota-parte do FPM		10.663.976,00	2.239.785,18
Cota-parte do ICMS		7.602.120,00	946.464,34
Cota-parte do IPVA		345.600,00	46.198,02
Cota Parte do ITR		25.920,00	1.919,25
Transferências da LC 87/96		86.400,00	0,00
Transferências da LC 61/89		345.600,00	24.488,26
Transferências do Fundeb		9.820.061,00	4.118.573,54
Outras transferências correntes		24.623.600,00	798.908,46
Demais receitas correntes		1.177.600,00	3.821,42
Outras receitas financeiras (III)		5.400,00	0,00
Receitas correntes restantes		1.172.200,00	3.821,42
RECEITAS PRIMÁRIAS CORRENTES (IV)=(I-II-III)		61.534.477,00	8.525.146,68
RECEITAS DE CAPITAL (V)		10.924.923,36	120.000,00
Operações de crédito (VI)		0,00	0,00
Amortização de empréstimos (VII)		0,00	0,00
Alienação de bens		0,00	0,00
Receitas de alienação de investimentos temporários (VIII)		0,00	0,00
Receitas de alienação de investimentos permanentes (IX)		0,00	0,00

Publicado Conforme
 Art. 37 da L.O.M.F.A.
 Em: 14/02/2019

Arnon Nogueira Pinheiro
 Controlador Interno
 Decreto nº 48 de 12/06/17

Outras alienação de bens	0,00	0,00	0,00
Transferências de capital	10.924.923,36	120.000,00	
Convênios	10.924.923,36	120.000,00	
Outras transferências de capital	0,00	0,00	
Outras receitas de capital	0,00	0,00	
Outras receitas de capital não primárias (X)	0,00	0,00	
Outras receitas de capital primárias	0,00	0,00	
RECEITAS PRIMÁRIAS DE CAPITAL (XI) = (V - VI - VII - VIII - IX - X)	10.924.923,36	120.000,00	
RECEITA PRIMÁRIA TOTAL (XII) = (IV + XI)	72.459.400,36	8.645.146,68	

Publicado Conforme
 Art. 37 da L.O.M.F.A.
 Em: 21/03/2019

[Assinatura]

[Assinatura]

Arnon Nogueira Pui
 Controlador Interno
 Início nº048 de 12/06/17

[Assinatura]

	ATÉ O BIMESTRE/2019												
	DOTAÇÃO		DESPESAS EMPENHADAS		DESPESAS LIQUIDADAS		DESPESAS PAGAS		RESTOS A PAGAR		RESTOS A PAGAR NÃO PROCESSADOS		
	ATUALIZADA		EMPENHADAS	LIQUIDADAS	PAGAS	(a)	LIQUIDADAS	PAGAS	PROCESSADO	(b)	LIQUIDADOS	PAGOS	
DESPESAS PRIMÁRIAS													
DESPESAS CORRENTES (XIII)	64.566.500,36		9.151.078,16	6.762.265,21	4.292.725,21	4.292.725,21	170.665,15	539.147,80	170.665,15	151.397,56	0,00	0,00	
Pessoal e encargos sociais	35.540.400,00		5.488.460,29	5.468.632,25	3.078.619,14	3.078.619,14	0,00	0,00	0,00	0,00	0,00	0,00	
Juros e encargos da dívida (XIV)	48.400,00		0,00	0,00	0,00	0,00	0,00	0,00	0,00	0,00	0,00	0,00	
Outras despesas correntes	28.977.700,36		3.662.617,87	1.293.632,96	1.214.106,07	1.214.106,07	170.665,15	539.147,80	170.665,15	151.397,56	0,00	0,00	
DESPESAS PRIMÁRIAS CORRENTES (XV) = (XIII - XIV)	64.518.100,36		9.151.078,16	6.762.265,21	4.292.725,21	4.292.725,21	170.665,15	539.147,80	170.665,15	151.397,56	0,00	0,00	
DESPESAS DE CAPITAL (XVI)	9.884.700,00		273.960,00	273.960,00	193.570,00	193.570,00	204.572,26	2.645,00	204.572,26	22.578,19	0,00	0,00	
Investimentos	9.539.600,00		273.960,00	273.960,00	193.570,00	193.570,00	204.572,26	2.645,00	204.572,26	22.578,19	0,00	0,00	
Inversões financeiras	0,00		0,00	0,00	0,00	0,00	0,00	0,00	0,00	0,00	0,00	0,00	
Concessão de empréstimos e financiamentos (XVII)	0,00		0,00	0,00	0,00	0,00	0,00	0,00	0,00	0,00	0,00	0,00	
Aquisição de título de capital já integralizado (XVIII)	0,00		0,00	0,00	0,00	0,00	0,00	0,00	0,00	0,00	0,00	0,00	
Aquisição de título de crédito (XIX)	0,00		0,00	0,00	0,00	0,00	0,00	0,00	0,00	0,00	0,00	0,00	
Demais inversões financeiras	0,00		0,00	0,00	0,00	0,00	0,00	0,00	0,00	0,00	0,00	0,00	
Amortização de dívida (XX)	345.100,00		0,00	0,00	0,00	0,00	0,00	0,00	0,00	0,00	0,00	0,00	
DESPESAS PRIMÁRIAS DE CAPITAL (XXI) = (XVI - XVII - XVIII - XIX - XX)	9.539.600,00		273.960,00	273.960,00	193.570,00	193.570,00	204.572,26	2.645,00	204.572,26	22.578,19	0,00	0,00	
RESERVA DE CONTINGÊNCIA (XXII)	210.000,00		0,00	0,00	0,00	0,00	0,00	0,00	0,00	0,00	0,00	0,00	
DESPESA PRIMÁRIA TOTAL (XXIII) = (XV + XXI + XXII)	74.267.700,36		9.425.038,16	7.036.225,21	4.486.295,21	4.486.295,21	375.237,41	541.792,80	375.237,41	173.975,75	0,00	0,00	

RESULTADO PRIMÁRIO - Acima da linha (XXIV) = (XIIIa) - (XXIIIa + XXI)

3.443.082,92

META FISCAL PARA O RESULTADO PRIMÁRIO	VALOR CORRENTE
META DE RESULTADO PRIMÁRIO FIXADA NO ANEXO DE METAS FISCAIS DA LDO PARA O EXERCÍCIO DE REFERÊNCIA	0,00
JUIZOS NOMINAIS	
ATE O BIMESTRE/2019	
VALOR CORRENTE	
JUROS, ENCARGOS E VARIAÇÕES MONETÁRIAS ATIVOS XXV	10.275,79
JUROS, ENCARGOS E VARIAÇÕES MONETÁRIAS PASSIVOS XXVI	0,00
RESULTADO NOMINAL - Acima da linha (XXVII)=XXIV+(XXV - XXVI)	3.453.358,71
META FISCAL PARA O RESULTADO NOMINAL	
VALOR CORRENTE	
META DO RESULTADO NOMINAL FIXADA NO ANEXO DE	0,00
ABAIXO DA LINHA	
CÁLCULO DO RESULTADO NOMINAL	
SALDO	
EM 31 DE DEZEMBRO	
ATE O BIMESTRE	
(a)	(b)
DÍVIDA CONSOLIDADA (XXVIII)	217.989,62
DEDUÇÕES (XXIX)	6.128.025,74
Disponibilidade de caixa	6.128.025,74
Disponibilidade de caixa bruta	6.918.351,95
(-) Restos a pagar processados (XXX)	790.326,21
Demais haveres financeiros	0,00
DÍVIDA CONSOLIDADA LÍQUIDA XXXI=XXVIII-XXIX	-5.910.036,12
RESULTADO NOMINAL - Abaixo da linha (XXXII)=(XXXIa - XXXIb)	5.910.036,12

Publicado Conforme
 Art. 37 da L.O.M.F.A.
 Em: 11/02/2019

[Assinatura]

[Assinatura]

[Assinatura]

Airton Nogueira Pul
 Controle Interno
 Decreto nº 048 de 12/06/17

[Assinatura]

AJUSTE METODOLÓGICO		ATÉ O BIMESTRE/2019
VARIÇÃO SALDO RPP = (XXXIII) = (XXXA - XXXB)	-	-790.326,21
RECEITA DE ALIENAÇÃO DE INVESTIMENTOS PERMANENTES (IX)	-	0,00
PASSIVOS RECONHECIDOS NA DC (XXXIV)	-	0,00
VARIÇÃO CAMBIAL (XXXV)	-	0,00
PAGAMENTO DE PRECATORIOS INTEGRANTES DA DC (XXXVI)	-	0,00
OUTROS AJUSTES (XXXVII)	-	0,00
RESULTADO NOMINAL AJUSTADO - Abaixo da linha XXXVIII = (XXXII-XXXIII-IX+XXXIV+XXXV-	-	6.700.362,33
RESULTADO PRIMÁRIO - Abaixo da linha XXXIX = XXXVIII - (XXV-XXVI)	-	6.690.086,54

INFORMAÇÕES ADICIONAIS	PREVISÃO ORÇAMENTÁRIA
SALDO DE EXERCÍCIOS ANTERIORES	0,00
Recursos arrecadados em exercícios anteriores - RPPS	0,00
Superávit financeiro utilizado para abertura de créditos adicionais	0,00
RESERVA ORÇAMENTÁRIA DO RPPS	0,00

FONTE: SISTEMA: ASPEC Inform - UNIDADE RESPONSÁVEL: Prefeitura Municipal de Floresta do Araguaia - DATA DA EMISSÃO: 29/03/2019 - HORA DA EMISSÃO: 17:34:47

Adelino dos Santos de Sousa
 Prefeito

ADELIO DOS SANTOS DE SOUSA
 PREFEITO

RENEBEKS MARTINS GOMES
 CONTADOR

ANTONIO FERREIRA DE SOUZA
 SECRETARIO DE ADMINISTRAÇÃO E FINANÇAS

AIROHN NOGUEIRA PUL
 CONTROLADOR INTERNO

Decreto nº 018 de 12/03/17
 Controlador Interno
 Airton Nogueira Pul

Publicado Conforme
 Art. 37 da L.O.M.F.A.
 Em: 29/03/2019

[Handwritten signature]

RREO - ANEXO 7 (LRF, Art. 53, inciso V)

R\$ 1,00

PODER / ÓRGÃO	RESTOS A PAGAR PROCESSADOS E NÃO PROCESSADOS LIQUIDADOS EM EXERCÍCIOS ANTERIORES						SALDO
	INSCRITOS		EM 31 DE DEZ. EXERC. ANTERIOR	PAGOS	CANCELADOS	(e) = (a+b)-(c+d)	
	EM EXERCÍCIOS ANTERIORES	(a)					
RESTOS A PAGAR (EXCETO INTRA-ORÇAMENTÁRIO (I))			809.910,93	541.792,80	0,00	0,00	589.064,55
Executivo							
2014-Fundo Municipal De Saúde	320.946,42	320.946,42	809.910,93	541.792,80	0,00	0,00	589.064,55
2015-Sec. Munic. De Educ. Cultura e Desp	31.891,77	31.891,77	0,00	0,00	0,00	0,00	31.891,77
2015-Fundo Municipal De Educação	43.179,83	43.179,83	0,00	0,00	0,00	0,00	43.179,83
2015-Fundo Municipal De Saúde	350,00	350,00	0,00	0,00	0,00	0,00	350,00
2016-Sec. Municipal De Obras E Transport	11.066,01	11.066,01	0,00	0,00	0,00	0,00	11.066,01
2016-Fundo Municipal De Assistência Soci	8.979,39	8.979,39	0,00	0,00	0,00	0,00	8.979,39
2016-Fundo Municipal De Saúde	880,00	880,00	0,00	0,00	0,00	0,00	880,00
2017-Gabinete Do Prefeito	17.149,78	17.149,78	0,00	0,00	0,00	0,00	17.149,78
2017-Sec. Munic. De Administração E Fina	800,00	800,00	0,00	0,00	0,00	0,00	800,00
2017-Sec. Munic. De Educ. Cultura e Desp	65.722,53	65.722,53	0,00	0,00	0,00	0,00	65.722,53
2017-Sec. Municipal De Obras E Transport	109.427,04	109.427,04	0,00	19.452,00	0,00	0,00	89.975,04
2017-Fundo Municipal De Meio Ambiente	1.147,50	1.147,50	0,00	0,00	0,00	0,00	1.147,50
2017-Sec. Munic. De Agricultura e Desen.	0,00	0,00	0,00	0,00	0,00	0,00	0,00
2017-Fundo Municipal De Assistência Soci	2.662,75	2.662,75	0,00	0,00	0,00	0,00	2.662,75
2017-Fundo Municipal De Educação	15.134,00	15.134,00	0,00	0,00	0,00	0,00	15.134,00
2017-Fundo Municipal De Saúde	12.555,82	12.555,82	0,00	0,00	0,00	0,00	12.555,82
2018-Gabinete Do Prefeito	0,00	0,00	1.200,00	1.200,00	0,00	0,00	0,00
2018-Sec. Munic. De Administração E Fina	0,00	0,00	59.836,41	12.688,38	0,00	0,00	47.148,03
2018-Sec. Munic. De Educ. Cultura e Desp	0,00	0,00	155.619,11	148.734,20	0,00	0,00	6.884,91
2018-Sec. Municipal De Obras E Transport	0,00	0,00	296.491,55	210.903,18	0,00	0,00	85.588,37
2018-Sec. Munic. De Agricultura e Desen.	0,00	0,00	51.085,14	4.427,54	0,00	0,00	46.657,60
2018-Fundo Municipal De Assistência Soci	0,00	0,00	560,00	500,00	0,00	0,00	60,00
2018-Fundo Municipal De Educação	0,00	0,00	28.739,48	7.011,00	0,00	0,00	21.728,48
2018-Fundo Municipal De Saúde	0,00	0,00	214.405,24	136.876,50	0,00	0,00	77.528,74
2018-Fundo Mun. Dir. Da Criança e do Ado	0,00	0,00	654,00	0,00	0,00	0,00	654,00

Publicado Conforme Art. 37 da L.O.M.F.A. Em: 20/03/2019

Archin Ngdeira Fil
 Controlador Interno
 Decreto nº 48 de 12/06/17

[Assinatura]

[Assinatura]

[Assinatura]

RREO - ANEXO 7 (LRF, Art. 53, inciso V)

R\$ 1,00

PODER / ÓRGÃO	RESTOS A PAGAR PROCESSADOS E NÃO PROCESSADOS LIQUIDADOS EM EXERCÍCIOS ANTERIORES									
	INSCRITOS		PAGOS		CANCELADOS		SALDO			
	EM EXERCÍCIOS ANTERIORES (a)	EM 31 DE DEZ. EXERC. ANTERIOR (b)	(c)	(d)	(e) = (a+b)-(c+d)					
2018-Fundo Municipal De Meio Ambiente	0,00	1.320,00	0,00	0,00	0,00	1.320,00				
Legislativo	0,00	0,00	0,00	0,00	0,00	0,00				
Judiciário	0,00	0,00	0,00	0,00	0,00	0,00				
Munistério Público	0,00	0,00	0,00	0,00	0,00	0,00				
RESTOS A PAGAR (INTRA-ORÇAMENTÁRIO (II))	0,00	0,00	0,00	0,00	0,00	0,00				0,00
TOTAL (III)=(I)+(II)	320.946,42	809.910,93	541.792,80	0,00	0,00	589.064,55				

Publicado Conforme
 Art. 37 da L.O.M.F.A.
 Em: 26/03/2019

[Assinatura]

[Assinatura]

[Assinatura]
 Controlador Interno
 Decreto nº 048 de 12/09/17

[Assinatura]

RREO - ANEXO 7 (LRF, ART 53, inciso V)

R\$ 1,00

PODER / ÓRGÃO	RESTOS A PAGAR NÃO PROCESSADOS											SALDO TOTAL (1) = (e)+(k)
	INSCRITOS		EM EXERCÍCIOS EM 31 DE DEZ.	EXERC. ANTERIOR	LIQUIDADOS (h)	PAGOS (i)	CANCELADOS (j)	SALDO (f+g)-(i+j)	SALDO TOTAL	(1) = (e)+(k)		
	EM ANTERIORES (f)	(g)										
RESTOS A PAGAR (EXCETO INTRA-ORÇAMENTÁRIO (I))												
Executivo	3.693.852,47	19.752.231,90	375.237,41	173.975,75	0,00	23.272.108,62	23.861.173,17					
2014-Fundo Municipal De Saúde	3.693.852,47	19.752.231,90	375.237,41	173.975,75	0,00	23.272.108,62	23.861.173,17					
2015-Sec. Munic. De Educ. Cultura e Desp	3.550,00	0,00	0,00	0,00	0,00	3.550,00	35.441,77					
2015-Fundo Municipal De Educação	0,00	0,00	0,00	0,00	0,00	0,00	43.179,83					
2015-Fundo Municipal De Saúde	0,00	0,00	0,00	0,00	0,00	0,00	350,00					
2016-Sec. Municipal De Obras E Transport	0,00	0,00	0,00	0,00	0,00	0,00	11.066,01					
2016-Fundo Municipal De Assistência Soci	0,00	0,00	0,00	0,00	0,00	0,00	8.979,39					
2016-Fundo Municipal De Saúde	0,00	0,00	0,00	0,00	0,00	0,00	880,00					
2017-Gabinete Do Prefeito	188.742,84	0,00	0,00	0,00	0,00	0,00	17.149,78					
2017-Sec. Munic. De Administração E Fina	1.977.855,45	0,00	0,00	0,00	0,00	188.742,84	189.542,84					
2017-Sec. Munic. De Educ. Cultura e Desp	1.139.462,22	0,00	0,00	0,00	0,00	1.977.855,45	2.043.577,98					
2017-Sec. Municipal De Obras E Transport	58.569,81	0,00	0,00	0,00	0,00	1.139.462,22	1.229.437,26					
2017-Fundo Municipal De Meio Ambiente	32.010,29	0,00	0,00	0,00	0,00	58.569,81	59.717,31					
2017-Sec. Munic. De Agricultura e Desen.	25.909,81	0,00	0,00	0,00	0,00	32.010,29	32.010,29					
2017-Fundo Municipal De Assistência Soci	125.263,61	0,00	0,00	0,00	0,00	25.909,81	25.909,81					
2017-Fundo Municipal De Educação	142.488,44	0,00	0,00	0,00	0,00	125.263,61	127.926,36					
2017-Fundo Municipal De Saúde	0,00	0,00	0,00	0,00	0,00	142.488,44	157.622,44					
2018-Gabinete Do Prefeito	0,00	223.622,74	0,00	0,00	0,00	0,00	12.555,82					
2018-Sec. Munic. De Administração E Fina	0,00	1.067.596,08	37.532,23	20.211,29	0,00	223.622,74	223.622,74					
2018-Sec. Munic. De Educ. Cultura e Desp	0,00	2.541.796,07	77.702,58	77.652,58	0,00	1.047.384,79	1.094.532,82					
2018-Sec. Municipal De Obras E Transport	0,00	7.024.752,55	76.504,60	50.213,45	0,00	2.464.143,49	2.471.028,40					
2018-Sec. Munic. De Agricultura e Desen.	0,00	1.055.999,64	537,50	0,00	0,00	6.974.539,10	7.060.127,47					
2018-Fundo Municipal De Assistência Soci	0,00	1.933.430,66	0,00	0,00	0,00	1.055.999,64	1.102.657,24					
2018-Fundo Municipal De Educação	0,00	3.359.946,73	17.720,24	17.720,24	0,00	1.933.430,66	1.933.490,66					
2018-Fundo Municipal De Saúde	0,00	2.258.201,43	165.240,26	8.178,19	0,00	3.342.226,49	3.363.954,97					
2018-Fundo Mun. Dir. Da Criança e do Ado	0,00	36.456,00	0,00	0,00	0,00	2.250.023,24	2.327.551,98					
2018-Fundo Municipal De Meio Ambiente	0,00	250.430,00	0,00	0,00	0,00	36.456,00	37.110,00					
						250.430,00	251.750,00					

Publicado Conforme
 Art. 37 da L.O.M.F.A.
 Em: 02/03/2019

Aladi

Aladi

Arquit. N. Aquilino
 Controle Interno
 Decreto nº 048 de 12/06/17

[Assinatura]

RREO - ANEXO 7 (LRF, Art. 53, inciso V)

R\$ 1,00

PODER / ÓRGÃO	RESTOS A PAGAR NÃO PROCESSADOS															
	INSCRITOS		EM EXERCÍCIOS		EM 31 DE DEZ.		LIQUIDADOS		PAGOS		CANCELADOS		SALDO		SALDO	
	(f)	(g)	(h)	(i)	(j)	(k)	(l)	(m)	(n)	(o)	(p)	(q)	(r)	(s)	(t)	(u)
Legislativo	0,00	0,00	0,00	0,00	0,00	0,00	0,00	0,00	0,00	0,00	0,00	0,00	0,00	0,00	0,00	0,00
Judiciário	0,00	0,00	0,00	0,00	0,00	0,00	0,00	0,00	0,00	0,00	0,00	0,00	0,00	0,00	0,00	0,00
Ministério Público	0,00	0,00	0,00	0,00	0,00	0,00	0,00	0,00	0,00	0,00	0,00	0,00	0,00	0,00	0,00	0,00
RESTOS A PAGAR (INTRA-ORÇAMENTÁRIO (II))	0,00	0,00	0,00	0,00	0,00	0,00	0,00	0,00	0,00	0,00	0,00	0,00	0,00	0,00	0,00	0,00
TOTAL (III)=(I)+(II)	3.693.852,47	19.752.231,90	375.237,41	173.975,75	0,00	23.272.108,62	23.861.173,17									

Publicado Conforme
 Art. 37 da L.O.M.F.A.
 Em 29/03/2019

[Assinatura]

[Assinatura]

[Assinatura]

[Assinatura]
 Arágn Nogueira Pul
 Controle Interno
 Decreto nº048 de 12/06/17

[Assinatura]

RREO - ANEXO 7 (LRF, Art. 53, inciso V)

R\$ 1,00

PODER / ÓRGÃO	RESTOS A PAGAR PROCESSADOS E NÃO PROCESSADOS LIQUIDADOS EM EXERCÍCIOS ANTERIORES					SALDO
	INSCRITOS	EM EXERCÍCIOS ANTERIORES	EM 31 DE DEZ. EXERC. ANTERIOR	PAGOS	CANCELADOS	
	(a)	(b)	(c)	(d)	(e) = (a+b)-(c+d)	
RESTOS A PAGAR (INTRA-ORÇAMENTÁRIO (II))	0,00	0,00	0,00	0,00	0,00	0,00

Publicado Conforme
 Art. 37 da L.O.M.F.A.
 Em: 27/02/2019

Antonio Nogueira Pul
 Antonio Nogueira Pul
 Controle Interno
 Decreto nº 048 de 12/06/17

RREO - ANEXO 7 (LRF, ART 53, inciso V)

R\$ 1,00

RESTOS A PAGAR NÃO PROCESSADOS										
PODER / ÓRGÃO	INSCRITOS	EM EXERCÍCIOS EM 31 DE DEZ.	ANTERIORES EXERC. ANTERIOR	LIQUIDADOS	PAGOS	CANCELADOS	SALDO	TOTAL	(l) = (e)+(k)	
(f)	(g)	(h)	(i)	(j)	(k) = (f+g)-(i+j)	(l) = (e)+(k)				
RESTOS A PAGAR (INTRA-ORÇAMENTÁRIO (II))	0,00	0,00	0,00	0,00	0,00	0,00	0,00	0,00	0,00	0,00

FONTE: SISTEMA: ASPEC Informática - UNIDADE RESPONSÁVEL: Prefeitura Municipal de Floresta do Araguaia - DATA DA EMISSÃO: 29/03/2019 - HORA DA EMISSÃO: 17:35:42

NOTAS: - Os movimentos de 'liquidação de restos a pagar', 'anulação de liquidação de restos a pagar', 'anulação de pagamento' e 'reinscrição' não possuem colunas específicas neste modelo do STN, tendo sido alocados na coluna mais semelhante.

- Mesmo que o balanço de 2019 esteja encerrado, neste relatório não constam os restos a pagar inscritos em 2019

Adelino dos Santos de Sousa
 Prefeito

ADELINO DOS SANTOS DE SOUSA

PREFEITO

RENEBEKS MARTINS GOMES

CONTADOR

ANTÔNIO FERREIRA DE SOUZA
 SECRETÁRIO DE ADMINISTRAÇÃO E FINANÇAS

ANTÔNIO FERREIRA DE SOUZA

SECRETÁRIO DE ADMINISTRAÇÃO E FINANÇAS

AIROHN NOGUEIRA PUL

CONTROLADOR

Airohn Nogueira Pul
 Controle Interno
 Decreto nº 048 de 12/06/17

Publicado Conforme
 Art. 37, da L.O.M.F.A.
 Em: 29/03/2019

[Assinatura]

RREO - ANEXO 8 (LDB, ART.72)

R\$ 1,00

RECEITAS DO ENSINO

	PREVISÃO		PREVISÃO		RECEITAS REALIZADAS	
	INICIAL	ATUALIZADA	INICIAL	ATUALIZADA	ATÉ O BIMESTRE	%
RECEITA RESULTANTE DE IMPOSTOS (caput do art. 212 da Constituição)		(a)		(a)	(b)	(c) = (b/a)x100
1 - RECEITAS DE IMPOSTOS	3.685.200,00	3.685.200,00	3.685.200,00	3.685.200,00	193.253,97	5,24
1.1 - Receita resultante do imposto sobre a propriedade predial e territorial urban	541.300,00	541.300,00	541.300,00	541.300,00	8.468,18	1,56
1.1.1 - IPTU	524.000,00	524.000,00	524.000,00	524.000,00	6.229,88	1,19
1.1.2 - Multas, Juros de Mora, Dívidas Ativa e Outros Encargos do IPTU	17.300,00	17.300,00	17.300,00	17.300,00	2.238,30	12,94
1.2 - Receita resultante do imposto sobre transmissão 'inter vivos' - ITBI	596.300,00	596.300,00	596.300,00	596.300,00	29.534,40	4,95
1.2.1 - ITBI	578.000,00	578.000,00	578.000,00	578.000,00	29.534,40	5,11
1.2.2 - Multas, Juros de Mora, Dívidas Ativa e Outros Encargos do ITBI	18.300,00	18.300,00	18.300,00	18.300,00	0,00	0,00
1.3 - Receita resultante do imposto sobre serviços de qualquer natureza - ISS	941.600,00	941.600,00	941.600,00	941.600,00	82.832,89	8,80
1.3.1 - ISS	850.000,00	850.000,00	850.000,00	850.000,00	82.794,95	9,74
1.3.2 - Multa, juros de mora, atualização monetária e outros encargos da dívida ativa do ISS	91.600,00	91.600,00	91.600,00	91.600,00	37,94	0,04
1.4 - Receita resultante do imposto de renda retido na fonte - IRRF	1.606.000,00	1.606.000,00	1.606.000,00	1.606.000,00	72.418,50	4,51
2 - RECEITA DE TRANSFERÊNCIAS CONSTITUCIONAIS E LEGAIS	19.069.616,00	19.069.616,00	19.069.616,00	19.069.616,00	3.258.855,05	17,09
2.1 - Cota parte do FPM	10.663.976,00	10.663.976,00	10.663.976,00	10.663.976,00	2.239.785,18	21,00
2.1.1 - Parcela referente à CF, art. 159, I, alínea b	10.663.976,00	10.663.976,00	10.663.976,00	10.663.976,00	2.239.785,18	21,00
2.1.2 - Parcela referente à CF, art. 159, I, alínea d	0,00	0,00	0,00	0,00	0,00	0,00
2.1.3 - Parcela referente à CF, art. 159, I, alínea e	0,00	0,00	0,00	0,00	0,00	0,00
2.2 - Cota parte do ICMS	7.602.120,00	7.602.120,00	7.602.120,00	7.602.120,00	946.464,34	12,45
2.3 - ICMS - desoneração - L.C. 87/1996	86.400,00	86.400,00	86.400,00	86.400,00	0,00	0,00
2.4 - Cota parte IPI - Exportação	345.600,00	345.600,00	345.600,00	345.600,00	24.488,26	7,09
2.5 - Cota parte ITR	25.920,00	25.920,00	25.920,00	25.920,00	1.919,25	7,40
2.6 - Cota parte IPVA	345.600,00	345.600,00	345.600,00	345.600,00	46.198,02	13,37
2.7 - Cota parte IOF-ouro	0,00	0,00	0,00	0,00	0,00	0,00
3 - TOTAL DA RECEITA DE IMPOSTOS (1 + 2)	22.754.816,00	22.754.816,00	22.754.816,00	22.754.816,00	3.452.109,02	15,17

RECEITAS ADICIONAIS PARA FINANCIAMENTO DO ENSINO

PREVISÃO		RECEITAS REALIZADAS	
INICIAL	ATUALIZADA	ATE O BIMESTRE	%
	(a)	(b)	(c) = (b/a)x100

Publicado Conforme
 Art. 37 da L.O.M.F.A.
 Em: 22/03/2019

Antonio Azeiteira Filho
 Controlador Interno
 Decreto nº 48 de 12/06/17

4 - RECEITAS DE APLICAÇÃO FINANCEIRA DE OUTROS RECURSOS DE IMPOSTOS VINCULADOS AO ENSINO	0,00	0,00	0,00	0,00	0,00
5 - RECEITAS DE TRANSFERÊNCIAS DO FNDE	3.508.200,00	3.508.200,00	3.508.200,00	181.841,51	5,18
5.1 - Transferências do salário-educação	694.000,00	694.000,00	694.000,00	102.449,85	14,76
5.2 - Transferências diretas - PDDE	21.600,00	21.600,00	21.600,00	0,00	0,00
5.3 - Transferências diretas - PNAE	648.000,00	648.000,00	648.000,00	78.983,89	12,19
5.4 - Transferências diretas - PNATE	599.000,00	599.000,00	599.000,00	0,00	0,00
5.5 - Outras transferências do FNDE	545.600,00	545.600,00	545.600,00	0,00	0,00
5.6 - Aplicação financeira dos recursos do FNDE	1.000.000,00	1.000.000,00	1.000.000,00	407,77	0,04
6 - RECEITAS DE TRANSFERÊNCIAS DE CONVÊNIOS	4.348.000,00	4.348.000,00	4.348.000,00	0,00	0,00
6.1 - Transferências de convênios	4.348.000,00	4.348.000,00	4.348.000,00	0,00	0,00
6.2 - Aplicação financeira dos recursos de convênios	0,00	0,00	0,00	0,00	0,00
7 - RECEITA DE OPERAÇÕES DE CRÉDITO	0,00	0,00	0,00	0,00	0,00
8 - OUTRAS RECEITAS PARA FINANCIAMENTO DO ENSINO	0,00	0,00	0,00	0,00	0,00
9 - TOTAL DAS RECEITAS ADICIONAIS PARA FINANCIAMENTO DO ENSINO (4+5+6+7+8)	7.856.200,00	7.856.200,00	7.856.200,00	181.841,51	2,31

FUNDEB		RECEITAS DO FUNDEB			RECEITAS REALIZADAS		
		PREVISÃO INICIAL	PREVISÃO ATUALIZADA (a)	ATE O BIMESTRE (b)			% (c) = (b/a)x100
10 - RECEITAS DESTINADAS AO FUNDEB		5.816.880,00	5.816.880,00	814.713,77	14,01		
10.1 - Cota-parte FPM destinado ao Fundeb (20% de 2.1.1)		3.240.000,00	3.240.000,00	559.946,23	17,28		
10.2 - Cota-parte ICMS destinado ao Fundeb (20% de 2.2)		2.376.000,00	2.376.000,00	235.876,93	9,93		
10.3 - Cota-parte ICMS-desoneração destinado ao Fundeb (20% de 2.3)		21.600,00	21.600,00	0,00	0,00		
10.4 - Cota-parte IPI destinado ao Fundeb (20% de 2.4)		86.400,00	86.400,00	6.122,07	7,09		
10.5 - Cota-parte ITR destinado ao Fundeb (20% de 2.5)		6.480,00	6.480,00	479,78	7,40		
10.6 - Cota-parte IPVA destinado ao Fundeb (20% de 2.6)		86.400,00	86.400,00	12.288,76	14,22		
11 - RECEITAS RECEBIDAS DO FUNDEB		10.049.661,00	10.049.661,00	4.122.390,40	41,02		
11.1 - Transferência de recursos do Fundeb		20.061,00	20.061,00	1.759.749,90	8.771,99		
11.2 - Complementação da União ao Fundeb		9.800.000,00	9.800.000,00	2.358.823,64	24,07		
11.3 - Receita de aplicação financeira dos recursos do Fundeb		229.600,00	229.600,00	3.816,86	1,66		
12 - RESULTADO LÍQUIDO DAS TRANSFERÊNCIAS DO FUNDEB (11.1 - 10)		-5.796.819,00	-5.796.819,00	945.036,13	0,00		

Publicado Conforme
 Art. 37 da L.O.M.F.A.
 Em: 11/03/2019

[Assinatura]

[Assinatura]

Arquimedeira Pul
 Contábil Interno
 Decreto nº 048 de 12/08/17

[Assinatura]

[Assinatura]

[SE RESULTADO LÍQUIDO DA TRANSFERÊNCIA (12)>0] = ACRÉSCIMO RESULTANTE DAS TRANSFERÊNCIAS DO FUNDEB

[SE RESULTADO LÍQUIDO DA TRANSFERÊNCIA (12)<0] = DECRÉSCIMO RESULTANTE DAS TRANSFERÊNCIAS DO FUNDEB

DESPESAS DO FUNDEB	DOTAÇÃO		DOTAÇÃO		DESPESAS EMPENHADAS		DESPESAS LIQUIDADAS		
	INICIAL	ATUALIZADA	ATÉ O BIMESTRE	(d)	ATÉ O BIMESTRE	(e)	ATÉ O BIMESTRE	(g)	(h)=(g/d)x100
						(f)=(e/d)x100			(h)=(g/d)x100
13-PAGAMENTO DOS PROFISSIONAIS DO MAGISTÉRIO	18.975.300,00	18.975.300,00	18.975.300,00	18.975.300,00	3.224.224,91	16,99	3.224.224,91	16,99	
13.1 - Com educação infantil	1.883.200,00	1.883.200,00	1.883.200,00	1.883.200,00	311.037,24	16,52	311.037,24	16,52	
13.2 - Com ensino fundamental	17.092.100,00	17.092.100,00	17.092.100,00	17.092.100,00	2.913.187,67	17,04	2.913.187,67	17,04	
14-OUTRAS DESPESAS	1.521.700,00	1.521.700,00	0,00	0,00	0,00	0,00	0,00	0,00	
14.1 - Com educação infantil	0,00	0,00	0,00	0,00	0,00	0,00	0,00	0,00	
14.2 - Com ensino fundamental	1.521.700,00	1.521.700,00	0,00	0,00	0,00	0,00	0,00	0,00	
15 - Total das despesas do Fundeb	20.497.000,00	20.497.000,00	20.497.000,00	20.497.000,00	3.224.224,91	15,73	3.224.224,91	15,73	
DEDUÇÕES PARA FINS DO LIMITE DO FUNDEB									
16- Restos a pagar inscritos no exercício sem disponibilidade financeira de recursos do Fundeb									
16.1 - FUNDEB 60%							0,00	0,00	
16.2 - FUNDEB 40%							0,00	0,00	
17- Despesas custeadas com o 'superavit' financeiro do exercício ante									
17.1 - FUNDEB 60%							0,00	0,00	
17.2 - FUNDEB 40%							0,00	0,00	
18- Total das deduções consideradas para fins de limite do Fundeb (16+17)									
INDICADORES DO FUNDEB									
19- Total das despesas do FUNDEB para fins de limites (15-18)									
19.1 - Mínimo de 60% do FUNDEB na remuneração do Magistério							3.224.224,91		
(13-(16.1+17.1))/(11)x100%									
							78,21		

Publicado Conforme
 Art. 37 da L.O.M.F.A.
 Em: 20/02/2019

[Assinatura]

Controlador Interno
 Humberto Pereira Pdl
 12/06/17

[Assinatura]

[Assinatura]

19.2 - Máximo de 40% dem despesa com MDE, que não remuneração do magistério
 $(14 - (16.2 + 17.2)) / ((11) \times 100) \%$ | 0,00 |

19.3 - Máximo de 5% não aplicado no exercício $(100 - (19.1 + 19.2)) \%$ | 21,79 |

CONTROLE DA UTILIZAÇÃO DE RECURSOS NO EXERCÍCIO SUBSEQUENTE

VALOR |

0,00 |

0,00 |

20-Recursos recebidos do fundeb em 2018 que não foram utilizados

21-Despesas custeadas com o saldo do item 20 até o

1º trimestre de 2019

MANUTENÇÃO E DESENVOLVIMENTO DO ENSINO - DESPESAS CUSTEADAS COM A RECEITA RESULTANTE DE IMPOSTOS E RECURSOS DO FUNDEB

DESPESAS COM AÇÕES TÍPICAS DE MDE	DOTAÇÃO		DOTAÇÃO		DESPESAS EMPENHADAS		DESPESAS LIQUIDADAS	
	INICIAL	ATUALIZADA	ATÉ O BIMESTRE	%	ATÉ O BIMESTRE	%	ATÉ O BIMESTRE	%
	(a)	(b)	(c)	(d)=(c/b)x100	(e)	(f)=(e/d)x100	(g)	(h)=(g/d)x100
22-Educação infantil	1.903.200,00	1.903.200,00	311.037,24	16,34	311.037,24	16,34	311.037,24	16,34
22.1 - Creche	0,00	0,00	0,00	0,00	0,00	0,00	0,00	0,00
22.1.1 - Despesas custeadas com recursos do FUNDEB	0,00	0,00	0,00	0,00	0,00	0,00	0,00	0,00
22.1.2 - Despesas custeadas com outros recursos de impostos	0,00	0,00	0,00	0,00	0,00	0,00	0,00	0,00
22.2 - Pré-escola	1.903.200,00	1.903.200,00	311.037,24	16,34	311.037,24	16,34	311.037,24	16,34
22.2.1 - Despesas custeadas com recursos do FUNDEB	1.883.200,00	1.883.200,00	311.037,24	16,52	311.037,24	16,52	311.037,24	16,52
22.2.2 - Despesas custeadas com outros recursos de impostos	20.000,00	20.000,00	0,00	0,00	0,00	0,00	0,00	0,00
23-Ensino fundamental	18.623.800,00	18.623.800,00	3.147.166,11	16,90	3.036.523,11	16,30	3.036.523,11	16,30
23.1 - Despesas custeadas com recursos do Fundeb	18.613.800,00	18.613.800,00	3.147.166,11	16,91	3.036.523,11	16,31	3.036.523,11	16,31
23.2 - Despesas custeadas com outros recursos de impostos	10.000,00	10.000,00	0,00	0,00	0,00	0,00	0,00	0,00
24-Ensino médio	50.000,00	50.000,00	0,00	0,00	0,00	0,00	0,00	0,00
25-Ensino superior	0,00	0,00	0,00	0,00	0,00	0,00	0,00	0,00
26-Ensino profissional não integrado ao ensino regular	0,00	0,00	0,00	0,00	0,00	0,00	0,00	0,00
27-Outras	3.010.600,00	3.010.600,00	523.317,28	17,38	362.571,58	12,04	362.571,58	12,04
28 - Total de despesas com ações típicas de MDE (22+23+24+25+26+27)	23.587.600,00	23.587.600,00	3.981.520,63	16,88	3.710.131,93	15,73	3.710.131,93	15,73

DEDUÇÕES CONSIDERADAS PARA FINS DO LIMITE CONSTITUCIONAL

VALOR |

945.036,13 |

1.326.260,23 |

29-Resultado líquido das transferências do Fundeb = (12)

30-Despesas custeadas com a complementação do Fundeb no exercício

Publicado Conforme
 Art. 37 da L.O.M.F.A.
 Em 27/10/2019

[Assinatura]

[Assinatura]

[Assinatura]

Arquiteta Regina Rul
 Controle Interno
 Decreto nº 048 de 12/06/17

[Assinatura]

32-Despesas custeadas com superavit financeiro do exercício anterior de outros recursos	0,00	
33-Restos a pagar inscritos no exercício sem disponibilidade financeira, de recursos de impostos vinculados ao ensino	0,00	
34-Cancelamento no exercício de restos a pagar inscritos com dispon. de recursos de impostos vinculados ao ensino = (45j)	0,00	
35-Total das deduções para fins do limite constitucional(29+30+31+32+33+34+35)	2.271.296,36	
36-Total das despesas para fins de limite ((22 + 23) - 36)	1.076.263,99	
37-Percentual de aplicação em MDE sobre a receita líquida de impostos ((37)/(3) x 100)% - Limite constitucional 25%		31,18

Publicado Conforme
 Art. 37 da LO M.F.A.
 Em: 10/05/2019

OUTRAS INFORMAÇÕES PARA CONTROLE

OUTRAS DESPESAS CUSTEADAS COM RECEITAS ADICIONAIS PARA FINANCIAMENTO DO ENSINO	DOTAÇÃO		DOTAÇÃO ATUALIZADA		DESPESAS EMPENHADAS		DESPESAS LIQUIDADAS	
	INICIAL	%	ATÉ O BIMESTRE	%	ATÉ O BIMESTRE	%	ATÉ O BIMESTRE	%
	(d)	(e)	(f)=(e/d)x100	(g)	(h)=(g/d)x100			
38 - Despesas custeadas com a aplicação financeira de outros recursos de impostos vinculados ao ensino	0,00	0,00	0,00	0,00	0,00	0,00	0,00	0,00
39 - Despesas custeadas com a contribuição social do salário-educação	403.900,00	403.900,00	403.900,00	0,00	0,00	0,00	0,00	0,00
40 - Despesas custeadas com operações de crédito	0,00	0,00	0,00	0,00	0,00	0,00	0,00	0,00
41 - Despesas custeadas com outras receitas para financiamento do ensino	3.238.400,00	3.238.400,00	3.238.400,00	323.469,57	9,99	65.129,40	2,01	
42 - Total das outras despesas custeadas com receitas adicionais para financiamento do ensino (39+40+41+42)	3.642.300,00	3.642.300,00	3.642.300,00	323.469,57	8,88	65.129,40	1,79	
43 - Total geral das despesas com educação (44)=(28+43)	27.229.900,00	27.229.900,00	4.304.990,20	15,81	3.775.261,33	13,86		

RESTOS A PAGAR INSCRITOS COM DISPONIBILIDADE FINANCEIRA DE RECURSOS DE IMPOSTOS VINCULADOS AO ENSINO	SALDO ATÉ O BIMESTRE	CANCELADO EM 2019 (J)

(Handwritten signatures and stamps)

Publicado Conforme Art. 37 da LO M.F.A. Em: 10/05/2019

Decreto nº 048 de 12/06/17

44 - Restos a pagar de despesas com MDE	189.930,71	0,00	
44.1 - Executadas com recursos de impostos vinculados ao ensino	151.087,23	9,53	
44.2 - Executadas com recursos do FUNDEB	38.843,48	16,33	
CONTROLE DA DISPONIBILIDADE FINANCEIRA			
45-DISPONIBILIDADE FINANCEIRA EM 31 DE DEZEMBRO DE 2018	971.347,82	2.346,20	
46-(+) INGRESSO DE RECURSOS ATÉ O BIMESTRE	4.118.573,54	102.449,85	
47-(-) PAGAMENTOS EFETUADOS ATÉ O BIMESTRE	0,00	0,00	
47.1-(-) orçamento do exercício	2.171.980,88	66.596,10	
47.2-(-) Restos a pagar	0,00	0,00	
48-(+) RECEITA DE APLICAÇÃO FINANCEIRA DOS RECURSOS ATÉ O BIMESTRE	3.816,86	0,00	
49-(=)DISPONIBILIDADE FINANCEIRA ATÉ O BIMESTRE	2.921.757,34	38.199,95	
51-(+) Ajustes	0,00	0,00	
51.1 - Retenções	0,00	0,00	
51.2 - Conciliação bancária	0,00	0,00	
52-(=)SALDO FINANCEIRO CONCILIADO	0,00	0,00	

FONTE: SISTEMA: ASPEC Informática - UNIDADE RESPONSÁVEL: Prefeitura Municipal de Floresta do Araguaia - DATA DA EMISSÃO: 29/03/2019 - HORA DA EMISSÃO: 17:46:19

Notas: Limites mínimos anuais a serem cumpridos no encerramento do exercício

Art. 21. Inciso 2º, Lei 11.494/2007: Até 5% dos recursos recebidos à conta dos fundos, inclusive relativos à complementação da união recebidos nos termos do Inciso 1º do art. 6º desta Lei, poderão ser utilizados no 1º trimestre do exercício imediatamente subsequente, mediante abertura de crédito adicional.

Caput do Artigo 212 da CF/1988.

Os valores referentes à parcela dos restos a pagar inscritos em disponibilidade financeira vinculada à educação deverão ser informadas somente no RREO do último bimestre do exercício.

Limites mínimos anuais a serem cumpridos no encerramento do exercício, no âmbito atuação prioritária, conforme LDB, art. 11, V.

Nos cinco primeiros bimestres do exercício o acompanhamento poderá ser feito com base na despesa empenhada ou na despesa liquidada. No último bimestre do exercício, o valor deverá corresponder ao total da despesa empenhada.

Essa coluna poderá ser apresentada somente no último bimestre.

Publicado Conforme
 Art. 37 da L.O.M.F.A.
 Em: 29/03/2019

Abdali

[Assinatura]

[Assinatura]

Arqon Nogueira Filho
 Controlador Interno
 Decreto nº 048 de 12/07/17

[Assinatura]

RELATÓRIO RESUMIDO DA EXECUÇÃO ORÇAMENTÁRIA
DEMONSTR. DAS RECEITAS E DESPESAS
COM MANUTENÇÃO E DESENV. DO ENSINO - MDE
ORÇAMENTOS FISCAL E DA SEGURIDADE SOCIAL
1º bimestre de 2019 (Janeiro a Fevereiro)

Adelio dos Santos
Prefeito

ADELIO DOS SANTOS DE SOUSA
PREFEITO

RENEBEKS MARTINS GOMES
CONTADOR

Antonio Ferreira de Souza
ANTONIO FERREIRA DE SOUZA
SECRETARIO DE ADMINISTRACAO E FINANÇAS

AIROHN NOGUEIRA PUL
CONTROADOR INTERNO

Arquivo Ferrreira de Souza
Sec. Mún. de Adm. Nº 005.170
PORTARIA Nº 0048 de 12/06/17

Publicado Conforme
Art. 37 da L.O.M.F.A.
Em: 20/03/2019
Adelio

RREO - ANEXO 12 (LC 141/2012, art.35)

R\$ 1,00

RECEITAS PARA APURAÇÃO DA APLICAÇÃO EM AÇÕES E SERVIÇOS PÚBLICOS DE SAÚDE	PREVISÃO		RECEITAS REALIZADAS	
	INICIAL	ATUALIZADA	ATÉ O BIMESTRE	%
	(a)	(b)	(c)	(d/c)*100
RECEITAS DE IMPOSTOS LÍQUIDA (I)	4.685.200,00	4.685.200,00	193.253,97	4,12
Imposto Predial e Territorial Urbano - IPTU	524.000,00	524.000,00	6.229,88	1,19
Imposto Sobre Transmissão de Bens Intervivos - ITBI	578.000,00	578.000,00	29.534,40	5,11
Imposto Sobre Serviços de Qualquer Natureza - ISS	1.850.000,00	1.850.000,00	82.794,95	4,48
Imposto de Renda Retido na Fonte - IRRF	1.606.000,00	1.606.000,00	72.418,50	4,51
Multas, Juros de Mora e Outros Encargos de Impostos	71.900,00	71.900,00	2.276,24	3,17
Dívida Ativa de Impostos	33.700,00	33.700,00	0,00	0,00
Multas, Juros de Mora e Outros Encargos da Dívida Ativa	21.600,00	21.600,00	0,00	0,00
RECEITAS DE TRANSFERÊNCIAS CONSTITUCIONAIS E LEGAIS (II)	24.886.496,00	24.886.496,00	4.073.568,82	16,37
Cota Parte FPM	13.903.976,00	13.903.976,00	2.799.731,41	20,14
Cota Parte ITR	32.400,00	32.400,00	2.399,03	7,40
Cota Parte IPVA	432.000,00	432.000,00	58.486,78	13,54
Cota Parte ICMS	9.978.120,00	9.978.120,00	1.182.341,27	11,85
Cota Parte IPI - Exportação	432.000,00	432.000,00	30.610,33	7,09
Compensações Financeiras Provenientes de Impostos e Transferências Constitucionais	108.000,00	108.000,00	0,00	0,00
Desoneração ICMS LC 87/97	108.000,00	108.000,00	0,00	0,00
Outras	0,00	0,00	0,00	0,00
TOTAL DE RECEITAS PARA APURAÇÃO DA APLICAÇÃO EM AÇÕES E SERVIÇOS PÚBLICOS DE SAÚDE(III) = I+II	29.571.696,00	29.571.696,00	4.266.822,79	14,43

RECEITAS ADICIONAIS PARA FINANCIAMENTO DA SAÚDE	PREVISÃO		RECEITAS REALIZADAS	
	INICIAL	ATUALIZADA	ATÉ O BIMESTRE	%
	(c)	(d)	(e)	(d/e)*100
TRANSFERÊNCIAS DE RECURSOS DO SISTEMA ÚNICO DE SAÚDE - SUS	14.734.800,00	14.734.800,00	462.363,90	3,14
Provenientes da União	14.039.200,00	14.039.200,00	459.423,80	3,27
Provenientes do Estado	654.000,00	654.000,00	0,00	0,00
Provenientes de Outros Municípios	0,00	0,00	0,00	0,00
Outras Receitas do SUS	41.600,00	41.600,00	2.940,10	7,07
TRANSFERÊNCIAS VOLUNTÁRIAS	1.026.923,36	1.026.923,36	0,00	0,00
RECEITAS DE OPERAÇÕES DE CRÉDITO VINCULADAS À SAÚDE	0,00	0,00	0,00	0,00

Publicado Conforme
 Art. 37 da L.O.M.F.A.
 Em 29/01/2019

[Assinatura]

[Assinatura]

[Assinatura]

Controlado Interno
 nº 148 de 12/06/17
 Aracilene Pereira Pa

[Assinatura]

OUTRAS RECEITAS PARA FINANCIAMENTO DA SAÚDE			0,00	0,00	0,00	0,00
---	--	--	------	------	------	------

TOTAL DE RECEITAS ADICIONAIS PARA FINANCIAMENTO DA SAÚDE		15.761.723,36	15.761.723,36	462.363,90	2,93	
--	--	---------------	---------------	------------	------	--

DESPESAS COM SAÚDE (por grupo de natureza de despesa)	DOTAÇÃO INICIAL	DOTAÇÃO ATUALIZADA (e)	DESPESAS EMPENHADAS		DESPESAS LIQUIDADAS	
			ATÉ O BIMESTRE (f)	(f/e) x 100 %	ATÉ O BIMESTRE (g)	(g/e) x 100 %
DESPESAS CORRENTES	14.728.100,00	14.814.100,00	1.586.140,48	10,71	1.572.140,48	10,61
Pessoal e Encargos Sociais	7.538.300,00	7.714.300,00	1.096.350,99	14,21	1.096.350,99	14,21
Juros e Encargos da Dívida	0,00	0,00	0,00	0,00	0,00	0,00
Outras Despesas Correntes	7.189.800,00	7.099.800,00	489.789,49	6,90	475.789,49	6,70
DESPESAS DE CAPITAL	953.800,00	953.800,00	272.420,00	28,56	272.420,00	28,56
Investimentos	953.800,00	953.800,00	272.420,00	28,56	272.420,00	28,56
Inversões Financeiras	0,00	0,00	0,00	0,00	0,00	0,00
Amortização de Dívidas	0,00	0,00	0,00	0,00	0,00	0,00

TOTAL DAS DESPESAS COM SAÚDE (IV)	15.681.900,00	15.767.900,00	1.858.560,48	11,79	1.844.560,48	11,70
-----------------------------------	---------------	---------------	--------------	-------	--------------	-------

DESPESAS COM SAÚDE NÃO COMPUTADAS PARA FINS DE APLICAÇÃO DO PERCENTUAL MÍNIMO	DOTAÇÃO INICIAL	DOTAÇÃO ATUALIZADA	DESPESAS EMPENHADAS		DESPESAS LIQUIDADAS	
			ATÉ O BIMESTRE (h)	(h/TVF) x 100 %	ATÉ O BIMESTRE (i)	(i/TVG) x 100 %
DESPESAS COM INATIVOS E PENSIONISTAS	0,00	0,00	0,00	0,00	0,00	0,00
DESPESAS COM ASSISTÊNCIA À SAÚDE QUE NÃO ATENDE AO PRINCÍPIO DE ACESSO UNIVERSAL	0,00	0,00	0,00	0,00	0,00	0,00
DESPESAS CUSTEADAS COM OUTROS RECURSOS	10.564.800,00	10.580.800,00	1.564.709,96	14,79	1.564.709,96	14,79
Recursos de Transferências do Sistema Único de Saúde - SUS	9.918.300,00	9.934.300,00	1.275.518,76	12,84	1.275.518,76	12,84
Recursos de Operações de Crédito	0,00	0,00	0,00	0,00	0,00	0,00
Outros Recursos	646.500,00	646.500,00	289.191,20	44,73	289.191,20	44,73
OUTRAS AÇÕES E SERVIÇOS NÃO COMPUTADOS	5.001.500,00	5.071.500,00	563.961,02	11,12	549.961,02	10,84
RESTOS A PAGAR NÃO PROCESSADOS INSCRITOS INDEVIDAMENTE NO EXERCÍCIO						
SEM DISPONIBILIDADE FINANCEIRA			0,00	0,00	0,00	0,00
DESPESAS CUSTEADAS COM DISPONIBILIDADE DE CAIXA VINCULADA AOS RESTOS A PAGAR CANCELADOS	0,00	0,00	0,00	0,00	0,00	0,00
DESPESAS CUSTEADAS COM RECURSOS VINCULADOS A PARCELA DO PERCENTUAL MÍNIMO						

Publicado Conforme
 Art. 37 da L.O.M.F.A.
 Em: 27/03/2019

[Assinatura]

[Assinatura]

Arilton Aguiar da
 Cordeiro Neto
 Prefeito Municipal
 Nº 1048 de 12/06/17

[Assinatura]

QUE NÃO FOI APLICADA EM AÇÕES E SERVIÇOS DE EM EXERCÍCIOS ANTERIORES	0,00	0,00	0,00	0,00	0,00	0,00	0,00
TOTAL DAS DESPESAS COM NÃO COMPUTADAS (V)	15.566.300,00	15.652.300,00	2.128.670,98	13,60	2.114.670,98	13,51	
TOTAL DAS DESPESAS COM AÇÕES E SERVIÇOS PÚBLICOS DE SAÚDE (VI)=(IV-V)	115.600,00	115.600,00	-270.110,50	-233,66	-270.110,50	-233,66	

PERCENTUAL DE APLICAÇÃO EM AÇÕES E SERVIÇOS PÚBLICOS DE SAÚDE SOBRE A RECEITAS DE IMPOSTOS
 LÍQ.E TRANSF.CONSTITUC.E LEGAIS - (VII%=(VI(h ou i)/IIIB)*100 - LIMITE CONSTITUCIONAL 15%
 VALOR REFERENTE A DIFERENÇA ENTRE O VALOR EXECUTADO E O LIMITE MÍNIMO
 CONSTITUCIONAL (VI(h ou i) - (15xIIIB)/100)
 -6,33
 -910.133,92

EXECUÇÃO DE RESTOS A PAGAR NÃO PROCESSADOS COM DISPONIBILIDADE DE CAIXA	INSCRITOS	CANCELADOS/ PRESCRITOS	PAGOS	A PAGAR	PARCELA CONSIDERADA NO LIMITE
Inscritos em 2018	0,00	0,00	0,00	0,00	0,00
Inscritos em 2017	0,00	0,00	0,00	0,00	0,00
Inscritos em 2016	0,00	0,00	0,00	0,00	0,00
Inscritos em 2015	0,00	0,00	0,00	0,00	0,00
Inscritos em exercícios anteriores a 2015	0,00	0,00	0,00	0,00	0,00
TOTAL (VIII)	0,00	0,00	0,00	0,00	0,00

CONTROLE DE RESTOS A PAGAR CANCELADOS OU PRESCRITOS PARA FINS DE APLICAÇÃO DA DISPONIBILIDADE DE CAIXA CONFORME ART 24, PAR 1º, 2º	RESTOS A PAGAR CANCELADOS OU PRESCRITOS		
	SALDO INICIAL	DESPESAS CUSTEADAS NO EXERC. DE REFERENCIA	SALDO FINAL (NÃO APLICADO)
Restos a pagar cancelados ou prescritos em 2019	0,00	0,00	0,00
Restos a pagar cancelados ou prescritos em 2018	0,00	0,00	0,00
Restos a pagar cancelados ou prescritos em 2017	0,00	0,00	0,00
Restos a pagar cancelados ou prescritos em 2016	0,00	0,00	0,00
Restos a pagar cancelados ou prescritos em exercícios anteriores a 2015	0,00	0,00	0,00
TOTAL	0,00	0,00	0,00

LIMITE NÃO CUMPRIDO

Publicado Conforme
 Art. 37 da L.O.M.F.A.
 Em: 10/02/2019

[Handwritten signature]

[Handwritten signature]

Arnon Nogueira Pul
 Controle Interno
 Decreto nº 0048 de 12/06/17

[Handwritten signature]

CONTROLE DO VALOR REFERENTE AO PERCENTUAL MÍNIMO NÃO CUMPRIDO EM EXERCÍCIOS ANTERIORES PARA FINS DE APLICAÇÃO DOS RECURSOS VINCULADOS CONFORME ARTS 25 E 26

	SALDO INICIAL	DESPESAS CUSTEADAS NO EXERC. DE REFERENCIA	SALDO FINAL (NÃO APLICADO)
Restos a pagar cancelados ou prescritos em 2019	0,00	0,00	0,00
Restos a pagar cancelados ou prescritos em 2018	0,00	0,00	0,00
Restos a pagar cancelados ou prescritos em 2017	0,00	0,00	0,00
Restos a pagar cancelados ou prescritos em 2016	0,00	0,00	0,00
Restos a pagar cancelados ou prescritos em exercícios anteriores a 2015	0,00	0,00	0,00
Total	0,00	0,00	0,00

DESPESAS COM SAÚDE (por subfunção)	DOTAÇÃO INICIAL		DOTAÇÃO ATUALIZADA		DESPESAS EMPENHADAS		DESPESAS LIQUIDADAS	
	ATÉ O BIMESTRE (1)	(1)/(total 1) x 100	ATÉ O BIMESTRE (1)	(1)/(total 1) x 100	ATÉ O BIMESTRE (m)	(m)/(total m) x 100	ATÉ O BIMESTRE (%)	(m)/(total m) x 100
Atenção básica	4.057.800,00	23,77	4.047.800,00	23,77	441.853,50	23,95	441.853,50	23,95
Assistência hospitalar e ambulatorial	5.278.400,00	43,46	5.404.400,00	43,46	807.754,62	43,79	807.754,62	43,79
Suporte profilático e terapêutico	936.400,00	0,13	836.400,00	0,13	2.417,50	0,13	2.417,50	0,13
Vigilância sanitária	307.800,00	2,27	307.800,00	2,27	42.173,84	2,29	42.173,84	2,29
Vigilância epidemiológica	100.000,00	0,02	100.000,00	0,02	400,00	0,02	400,00	0,02
Alimentação e nutrição	0,00	0,00	0,00	0,00	0,00	0,00	0,00	0,00
Outras subfunções	5.001.500,00	30,34	5.071.500,00	30,34	563.961,02	29,82	549.961,02	29,82
TOTAL DE DESPESAS	15.681.900,00	100,00	15.767.900,00	100,00	1.858.560,48	100,00	1.844.560,48	100,00

FONTE: SISTEMA: Aspec Informática - UNIDADE RESPONSÁVEL: Prefeitura Municipal de Floresta do Araguaia - DATA DA EMISSÃO: 29/03/2019 - HORA DA EMISSÃO: 17:47:41

Publicado Conforme
 Art. 37 da L.O.M.F.A.
 Em: 29/03/2019

Arivaldo
 Araújo Nogueira Pul
 Controle Interno
 Decreto nº 0048 de 12/06/17

Adelio dos Santos de Sousa
Prefeito

ADELIO DOS SANTOS DE SOUZA
PREFEITO

RENEBEKS MARTINS GOMES
CONTADOR

ANTONIO FERREIRA DE SOUZA
SECRETARIO DE ADMINISTRAÇÃO E FINANÇAS

AÍROHN NOGUEIRA PUL
CONTROLADOR INTERNO

Aírohn Nogueira Pul
Controlador Interno
Decreto nº048 de 12/06/17

Publicado Conforme
Art. 37 da L.O.M.F.A.
Em: 22/03/2019

Adelio

Antonio Ferreira de Souza
Secretaria de Administração e Finanças
PORTARIA Nº 005/2017

RREO - Anexo 13 (Lei no. 11.079 de 30.12.2004, arts 22,25 e 28)

R\$ 1,00

IMPACTOS DAS CONTRATAÇÕES DE PPP	SALDO TOTAL EM		REGISTROS EFETUADOS EM 2019									
	31 DE DEZEMBRO DO	EXERCÍCIO ANTERIOR	No bimestre	Até o bimestre	<2021>	<2022>	<2023>	<2024>	<2025>	<2026>	<2027>	<2028>
TOTAL DE ATIVOS												
Ativos constituídos pela SPE												
TOTAL DE PASSIVOS												
Obrigações decorrentes de ativos constituídos pela SPE												
Provisões de PPP												
Outros passivos												
ATOS POTENCIAIS PASSIVOS												
Obrigações contratuais												
Riscos não Provisionados												
Garantias concedidas												
Outros Passivos Contingentes												
DESPESAS DE PPP	EXERCÍCIO ANTERIOR	EXERCÍCIO CORRENTE(2019)	<2020>	<2021>	<2022>	<2023>	<2024>	<2025>	<2026>	<2027>	<2028>	
Do ente Federado, exceto (A) - (I)												
Das estatais não-dependentes (A)												
TOTAL DAS DESPESAS												
PPP A CONTRATAR (II)												
RECEITA CORRENTE LÍQUIDA(RCL)(III)	0,00	47.364.815,04										
TOTAL DAS DESPESAS CONSIDERADAS PARA O LIMITE (IV=I+II)												
TOTAL DAS DESPESAS/RCL(%) (V=IV/III)	0,00	0,00										

Nota:


Publicado Conforme
 Art. 37 da L.O.M.F.A.
 Em: 22/02/2019


Arilton Aguiar Filho
 Controlador Interno
 Decreto nº 48 de 12/08/17


FONTE: SISTEMA: Aspec Informática - UNIDADE RESPONSÁVEL: Prefeitura Municipal de Floresta do Araguaia - DATA DA EMISSÃO: 29/03/2019 - HORA DA EMISSÃO: 17:48:28


Adelino dos Santos de Sousa
Prefeito


ADELINO DOS SANTOS DE SOUSA
PREFEITO



RENEBEKS MARTINS GOMES
CONTADOR


ANTONIO FERREIRA DE SOUZA
SECRETARIO DE ADMINISTRAÇÃO E FINANÇAS

Publicado Conforme
Art. 37 da L.O.M.F.A.
Em: 


AIROHN NOGUEIRA PUL
CONTROLADOR INTERNO

Airohn Nogueira Pul
Controlador Interno
Decreto nº048 de 12/06/17


Arquivo Ferreira
Sec. Man. De Adm. e Finanças
PORTARIA Nº 005/2017

LRF, Art. 48, Anexo XIV

R\$ 1,00

BALANÇO ORÇAMENTÁRIO		Até o Bimestre
RECEITAS		
Previsão Inicial da Receita		74.661.200,36
Previsão Atualizada da Receita		74.661.200,36
Receitas Realizadas		8.655.422,47
Deficit Orçamentário		0,00
Saldos de Exercícios Anteriores (Utilizados para créditos Adicionais)		0,00
DESPESAS		
Dotação inicial		74.661.200,36
Créditos Adicionais		0,00
Dotação Atualizada		74.661.200,36
Despesas Empenhadas		9.425.038,16
Despesas Liquidadas		7.036.225,21
Despesas Pagas		4.486.295,21
Superavit Orçamentário		1.619.197,26
DESPESAS POR FUNÇÃO/SUBFUNÇÃO		
Despesas Empenhadas		9.425.038,16
Despesas Liquidadas		7.036.225,21
RECEITA CORRENTE LÍQUIDA - RCL		
Receita Corrente Líquida		Até o Bimestre
		47.364.815,04
RECEITAS E DESPESAS DOS REGIMES DE PREVIDÊNCIA		
Até o Bimestre		
Regime Próprio de Previdência dos Servidores Públicos-Plano Previdenciário		
Receitas Previdenciárias Realizadas (I)		0,00
Despesas Previdenciárias Liquidadas (II)		0,00
Resultado Previdenciárias (III) = (I - II)		0,00
Regime Próprio de Previdência dos Servidores Públicos-Plano Financeiro		
Receitas Previdenciárias Realizadas (IV)		
Despesas Previdenciárias Liquidadas (V)		
Resultado Previdenciário (VI) = (IV - V)		

Publicado Conforme
 Art. 37 da L.O.M.F.A.
 Em: 26/03/2019

Arnon Moura Pul
 Controlador Interno
 Decreto nº 048 de 12/06/17

RESULTADOS NOMINAL E PRIMÁRIO	Meta fixada no AMF da LDO (a)	Resultado apurado até o bimestre (b)	% em relação à meta (b/a)
Resultado Nominal	0,00	3.453.358,71	0,00 %
Resultado Primário	0,00	3.443.082,92	0,00 %

RESTOS A PAGAR POR PODER E MINISTÉRIO PÚBLICO	Inscrição	Cancelamento Até o Bimestre	Pagamento Até o Bimestre	Saldo a Pagar
RESTOS A PAGAR PROCESSADOS	1.130.857,35	0,00	541.792,80	589.064,55
Poder Executivo	1.130.857,35	0,00	541.792,80	589.064,55
Poder Legislativo	0,00	0,00	0,00	0,00
Poder Judiciário	0,00	0,00	0,00	0,00
Ministério Público	0,00	0,00	0,00	0,00
RESTOS A PAGAR NÃO PROCESSADOS	23.446.084,37	0,00	173.975,75	23.272.108,62
Poder Executivo	23.446.084,37	0,00	173.975,75	23.272.108,62
Poder Legislativo	0,00	0,00	0,00	0,00
Poder Judiciário	0,00	0,00	0,00	0,00
Ministério Público	0,00	0,00	0,00	0,00
TOTAL	24.576.941,72	0,00	715.768,55	23.861.173,17

DESPESAS COM AÇÕES TÍPICAS DE MANUTENÇÃO E DESENVOLVIMENTO DO ENSINO	Valor Apurado Até o Bimestre	Limites Constitucionais Anuais	
		% Mínimo a Aplicar no Exercício	% Aplicado Até o Bimestre
Mínimo Anual de <25%> das receitas de impostos na manutenção e desenvolvimento do Ensino	1.076.263,99	25%	31,18
Mínimo Anual de 60% do FUNDEB na Remuneração do Magistério com Ensino Fundamental e Médio	0,00	60%	0,00
Mínimo Anual de 60% do FUNDEB na Remuneração do Magistério com Educ. Infantil e Ensino Fundamental	3.224.224,91	60%	78,21
Complementação da União ao FUNDEB	1.326.260,23	0	29,47

Publicado Conforme Art. 37 da L.O.M.F.A. Em: 20/02/2019

Arabin Gonçalves Pereira
 Controlador Geral
 Decreto nº 048/2019

PROJEÇÃO ATUARIAL DOS REGIMES DE PREVIDÊNCIA	100.		200.		350.	
	EXERCÍCIO	EXERCÍCIO	EXERCÍCIO	EXERCÍCIO	EXERCÍCIO	EXERCÍCIO
Plano Previdenciário						
Receitas Previdenciárias (I)	0,00	0,00	0,00	0,00	0,00	0,00
Despesas Previdenciárias (II)	0,00	0,00	0,00	0,00	0,00	0,00
Resultado Previdenciário (I - II)	0,00	0,00	0,00	0,00	0,00	0,00
Plano Financeiro						
Receitas Previdenciárias (IV)						
Despesas Previdenciárias (V)						
Resultado Previdenciário (IV - V)						

Publicado Conforme
 Art. 37 da L.O.M.F.A.
 Em: 29/03/2019



DESPESAS COM AÇÕES E SERVIÇOS PÚBLICOS DE SAÚDE	Valor Apurado		Limites Constitucionais Anuais	
	Até o Bimestre	no Exercício	% Mínimo a Aplicar no Exercício	% Aplicado Até o Bimestre
Despesas com Ações e Serviço Público de Saúde executadas com recursos de impostos	-270.110,50	15,00 %		-6,33 %

DESPESAS DE CARÁTER CONTINUADO DERIVADAS DE PPP	Valor Apurado no Exercício Corrente

Total das Despesas / RCL (%)	%

FONTE: SISTEMA: Aspec Informática - UNIDADE RESPONSÁVEL: Prefeitura Municipal de Floresta do Araguaia - DATA DA EMISSÃO: 29/03/2019 - HORA DA EMISSÃO: 17:51:21

Arton Nogueira Pul
 Controlador Interno
 Decreto nº 048 de 12/01/17




Adelino dos Santos de Sousa
Prefeito

ADELIO DOS SANTOS DE SOUSA
PREFEITO

RENEBEKS MARTINS GOMES
CONTADOR

ANTONIO FERREIRA DE SOUZA
SECRETARIO DE ADMINISTRAÇÃO E FINANÇAS

AIROHN NOGUEIRA PUL
CONTROLADOR INTERNO

Publicado Conforme
Art. 37 da L.O.M.F.A.
Em: 20/02/2019

Airohn Nogueira Pul
Controlador Interno
Decreto nº048 de 12/06/17

Arquivo Ferrera da Silva
Ser. Man. De Adm. e Fin. 005/2017